



شماره حقیقی

سالنامه آمار

۱۳۶۲



اداره مرکزی آمار

جمهوری دموکراتیک افغانستان


سالنامه احصائیوی
۱۳۶۲

اداره مرکزی احصائییه



مسیزلف ۱۳۶۲

تیلز ۴۵۰ جلد



بېرك كارمل منشي عهومي كميته مركزي حزب دمو كراتيك خلق
افغا نستان و ر ئيس شوراي انقلابي جمهوري دموكراتيك افغا نستان.

فهرست مطالب

صفحه	عنوان	
	پیشگفتار	
	بخش اول :	
۱	فشرده تحلیلی از چگونگی وضع اقتصاد و اجتماعی جمهوری دموکراتیک افغانستان در سال ۱۳۶۲	
۲۰	۱-۱ شاخص های عمده اقتصادی و اجتماعی معلومات عمومی	بخش دوم :
	۱-۲ ساحه و تقسیمات اداری ملکی و اقلیم	
۲۶	۲-۱-۱ ساحه و تقسیمات اداری کشور	
۲۷	۲-۱-۲ درجه حرارت متوسط در نقاط مختلف کشور	
۴۰	۲-۱-۲ رطوبت نسبی و بارندگی در نقاط مختلف کشور	
	۲-۱-۲ مقدار بارندگی سیزده مرکز هوا شناسی طی	
۴۳	سال های ۱۳۴۸-۱۳۶۲ (۱۹۷۰-۱۹۸۳)	
	۲-۲ نفوس	
	۲-۲-۱ تخمین مجموع نفوس کشور به تفریق مسکون	
	(شماری + دهاتی) و کوچی بر حسب جنس	
	در سال ۱۳۶۲ به مقایسه سال های ۱۳۶۰	
۴۴	و ۱۳۶۱ بر مبنای نتایج سر شماری سال ۵۸	
	۲-۲-۲ تخمین نفوس مسکون کشور (شماری + دهاتی)	
۴۵	به تفریق ولایات و جنس سال ۱۳۶۲	
	۲-۲-۲ تخمین نفوس شماری کشور به تفریق ولایات	
۴۶	و جنس سال ۱۳۶۲	
	۲-۲-۲ تخمین نفوس دهاتی کشور به تفریق ولایات	
۴۷	و جنس سال ۱۳۶۲	
	۲-۲-۲ تخمین نفوس شماری مراکز ولایات کشور به تفریق	
۴۸	جنس سال ۱۳۶۲	
	۲-۲-۲ توزیع مواضع شماری افغانستان به گروه های	
۴۹	معیاری نفوس سال ۱۳۶۲	

(ب)

عنوان

صفحه

۵۱	۷-۲-۲ تخمین نفوس مسكون کشور به تفريق گروه هاى پنج ساله سن و جنس سال ۱۳۶۲ (شماره ۱) دهائى	۵۱
۵۲	۸-۲-۲ تخمین نفوس به تفريق گروه هاى پنج ساله سن و جنس سال ۱۳۶۲ (شماره ۱)	۵۲
۵۳	۹-۲-۲ تخمین نفوس به تفريق گروه هاى پنج ساله سن و جنس در سال ۱۳۶۲ (دهائى)	۵۳
۵۴	۳-۲ قواى بشرى	۵۴
۵۵	۱-۳-۲ توزيع قواى بشرى	۵۵
۵۶	۲-۳-۲ کارمندان ادارات دولتى به تفكيك مركز و ولايات طى سال ۱۳۶۲	۵۶
۵۷	۴-۲ عوايد و مصارف دولت	۵۷
۵۸	۱-۴-۲ مجموع عوايد و مصارف دولت	۵۸
۶۱	۲-۴-۲ عوايد دولت به تفريق ابواب از منابع داخلى مصارف عادى و انكشافى دولت به تفكيك	۶۱
۶۲	۴-۴-۲ سكتور ها	۶۲
۶۳	۴-۴-۲ مصارف عادى و انكشافى سكتور هاى دولت به تفكيك ابواب	۶۳
۶۴	۵-۴-۲ عوايد دولت به تفكيك مستوفيت ها	۶۴
۶۷	۶-۴-۲ مصارف عادى و انكشافى دولت به تفكيك مستوفيت ها	۶۷
۷۱	۵-۲ عوايد و مصارف تصدى ها	۷۱
۷۲	۱-۵-۲ عوايد و مصارف تصدى ها و شركت هاى مختلط به تفكيك رشته هاى اقتصادى	۷۲
۷۳	۲-۵-۲ دارائى تصدى ها و شركت هاى مختلط به تفكيك رشته فعاليت اقتصادى	۷۳
۷۴	۲-۵-۲ دارائى تصدى ها و شركت هاى مختلط به تفكيك	۷۴

	۶-۵-۲	عواید تصدی ها و شرکت های مختلط به تفکیک
۷۷		وزارت ها و ادارات
	۵-۵-۲	مصارف تصدی ها و شرکت های مختلط به
۸۱		تفکیک وزارت ها و ادارات
	۶-۵-۲	کارکنان تصدی ها و شرکت های مختلط به تفکیک
۸۵		وزارت ها و ادارات
	۶-۲	عواید و مصارف شا روالی ها
۸۹	۱-۶-۲	عواید و مصارف شا روالی ها به تفریق گروپ
		های مختلفه
۱۰	۲-۶-۲	عواید شش روالی های کشور
۱۳	۲-۶-۲	مصارف شا روالی های کشور
۱۵	۴-۶-۲	مصارف عادی شا روالی های کشور
۱۷	۵-۶-۲	مصارف انکشافی شا روالی های کشور
	۷-۲	تاسیسات انکشافی
	۱-۷-۲	وضع سرمایه گذاری در پروژه های انکشافی
۱۱		به تفریق ادارات
	۲-۷-۲	وضع سرمایه گذاری در پروژه های انکشافی
۱۰۲		به تفریق سکتور های مختلف اقتصادی واجتماعی
	۲-۷-۲	مجموع مصارف انکشافی از منابع داخلی
		و خارجی (کریدها و مساعدت بلاعوض) به
۱۰۵		تفکیک وزارت ها و ادارات واتی
	۸-۲	قیمت
	۱-۸-۲	شاخص قیمت مواد استهلاکی به تفریق گروپ
۱۰۶		مواد غذایی و غیر غذایی
	۲-۸-۲	قیمت مواد عمده غذایی و غیر غذایی در شدر
۱۰۷		کابسل
	۲-۸-۲	اوسط قیمت ماهانه و سالانه پنجاه قلم
		مواد عمده غذایی و غیر غذایی شدر کابسل
۱۰۹		طی سال ۱۳۶۲

صفحه	عنوان
۱۱۲	۲-۴ شاخص قیمت ماهانه پنجاه قلم مواد عمده غذایی و غیر غذایی شهر کابل طی سال ۱۳۶۲
۱۱۵	۲-۵ قیمت مواد عمده غذایی و غیر غذایی در کشور
۱۱۷	۲-۶ اوسط قیمت ماهانه و سالانه پنجاه قلم مواد عمده غذایی و غیر غذایی به اساس ضریب نفوس در سطح کشور طی سال ۱۳۶۲
۱۲۰	۲-۷ شاخص قیمت ماهانه پنجاه قلم مواد عمده غذایی و غیر غذایی و ایلات کشور طی سال ۱۳۶۲
۱۲۲	۲-۸ قیمت وسطی اشیای صادراتی بازار آزاد کابل
۱۲۶	۲-۹ قیمت وسطی اشیای استهلاکی و مصرفی طرف احتیاج مردم در کابل و ایلات کشور طی سال ۱۳۶۲
۱۲۷	۲-۱۰ قیمت عمده فروشی محصولات زراعتی و مویشی
۱۲۹	۲-۱۱ اوسط قیمت ماهانه و سالانه عمده فروشی محصولات زراعتی و مویشی کشور طی سال ۱۳۶۲
۱۴۱	۲-۱۲ شاخص مادانه قیمت عمده فروشی محصولات زراعتی و مویشی کشور طی سال ۱۳۶۲
۱۴۲	۲-۱ عواید و مصارف پولی نفوس
۱۴۲	۲-۱ عواید پولی نفوس
۱۴۲	۲-۱-۲ ترکیب عواید پولی نفوس
۱۴۴	۲-۱-۲ مصارف پولی نفوس
۱۴۶	۲-۱-۲ ترکیب مصارف پولی نفوس کشور
۱۴۸	۲-۱۰-۲ محصول ملی و عاید ملی محصولات ناخالص ملی کشور بر مبنای قیمت های سال ۱۳۵۷
۱۴۹	۲-۱۰-۲ سهم سکتور های اقتصاد ملی در محصولات ناخالص ملی و محصول ناخالص داخلی
۱۵۰	۲-۱۰-۲ عاید ملی کشور بر مبنای قیمت های سال ۱۳۵۷
۱۵۱	۲-۱۰-۲ سهم سکتور های اقتصاد ملی در عاید ملی استغاده شده و عاید ملی تولید شده

۱۶۲	۱۴-۱-۳ توزیع ماشین آلات زراعتی به موسسات دولتی توسط کارخانجات چنگلک
۱۶۲	۱۵-۱-۳ ذخیره خریداری و توزیع گندم توسط ریاست عمومی ارزاقو تا مبنی احتیاجات
۱۶۲	۱۶-۱-۳ تعداد و مقدار محصولات حیوانی به تفکیک فازهای دولتی طی سال ۱۳۶۲
۱۶۳	۱۷-۱-۳ تولیدات واکسین به تفریق نوع در کشور
۱۶۳	۱۸-۱-۳ تدابیر ووقایع حیوانات به تفریق نوع در کشور
۱۶۴	۱۹-۱-۳ تعداد جعبه های توزیع شده کرم پبله به تفریق ولایات
۱۶۵	۲۰-۱-۳ کوپراتیف های زراعتی در کشور به تفریق ولایات از شروع تاسیس الی ختم سالهای ۱۳۶۱ و ۶۲
۱۶۶	۲۱-۱-۳ کوپراتیف های زراعتی در کشور
۱۶۶	۲۲-۱-۳ توزیع کود کیمیاوی توسط شرکت کود کیمیاوی و خدمات زراعتی افغان
۱۶۷	۲۳-۱-۳ کود کیمیاوی توزیع شده توسط شرکت کود کیمیاوی و خدمات زراعتی افغان به تفریق ولایات
۱۶۸	۲۴-۱-۳ فروش ادویه زراعتی به تفریق ولایات در کشور
۱۶۹	۲۵-۱-۳ توزیع ماشین آلات زراعتی به اشخاص توسط کارخانجات چنگلک
۱۶۹	۲۶-۱-۳ فروشات ماشین آلات و تجهیزات زراعتی توسط بانک انکشاف زراعتی
۱۶۹	۲۷-۱-۳ فعالیت های خریدی بانک انکشاف زراعتی به کوپراتیف های زراعتی
۱۷۰	۲۸-۱-۳ توزیع قروطنی طویل مدت بانک انکشاف زراعتی به زارعین

(ز)

صفحه	عنوان
۱۷۰	۲-۱-۳ توزیع قرض و ضمانت‌های مدت توسط بانک انکشاف زراعتی
۱۷۱	۳-۱-۳ فعالیت‌های استیشن‌های مکانیزه زراعتی در کشور در ختم سال ۱۳۶۲
۱۷۲	۳-۱-۳ فعالیت‌های عمده اداره اصلاحات ارضی طی سال ۱۳۶۲
۱۷۳	۲-۳ صنایع، معادن و انرژی ۱-۲-۳ موسسات صنعتی فعال به تفکیک رشته‌های عمده تولید
۱۷۴	۲-۲-۳ ارزش تولیدات صنعتی به تفکیک سکتور به قیمت های سال ۱۳۵۷
۱۷۵	۳-۲-۳ ارزش تولیدات صنایع دولتی و مختلط به اساس قیمت سال ۱۳۵۷ به تفکیک ادارات
۱۷۶	۴-۲-۳ ارزش تولیدات صنایع سکتور دولتی و مختلط به تفکیک نوع تولید ادارات به اساس قیمت های سال ۱۳۵۷
۱۸۱	۵-۲-۳ ارزش تولیدات صنایع سکتور خصوصی به تفکیک نوع تولید به اساس قیمت‌های سال ۱۳۵۷
۱۸۴	۶-۲-۳ مقدار تولیدات سکتور دولتی و مختلط و خصوصی به تفکیک نوع تولید
۱۹۱	۷-۲-۳ مقدار ارزش فروش محصولات عمده صنایع، ارزش فروش بر مبنای قیمت‌های سال (مربوط)
۱۹۴	۸-۲-۳ ارزش فروش تولیدات انرژی برق و معادن به تفکیک نوع تولید و ادارات به قیمت سال مربوط
۱۹۵	۹-۲-۳ معادن و انرژی
۱۹۶	۱۰-۲-۳ تعداد کارکنان موسسات صنعتی در سال ۱۳۶۲

۲۰۰	۲-۲	مخابرات ومواصلات
	۱-۲-۲	مخابرات
۲۰۰	۱-۱-۲-۲	شاخص ها و عمده فعالیت های مخابراتی
۲۰۱	۲-۱-۲-۲	تعداد پسته خانه ها، مراسلات پستی و عواید خدمات پستی
	۲-۱-۲-۲	تعداد پسته خانه های کشور به تفکیک
۲۰۲		ولایات
۲۰۳	۴-۱-۲-۲	عواید خدمات پستی به تفکیک نوع پسته
۲۰۴	۵-۱-۲-۲	عواید خدمات پستی به تفکیک ولایات
۲۰۵	۱-۱	خدمات تلفونی
	۷-	تعداد تلفون های شخصی و رسمی به تفکیک
۲۰۶		ولایات
۲۰۷	۸-۱-۲-۲	مخبره صادره بی سیم در هفده ولایت کشور
۲۰۸	۱-۱-۲-۲	مخابره تلفونی بین المللی
۲۰۹	۱۰-۱-۲-۲	تنگرامات صادره به تفکیک ولایات
	۱۱-۱-۲-۲	تعداد مخابره صادره و وارده تلگرام به تفکیک
۲۱۰		ممالک
۲۱۱	۱۲-۱-۲-۲	تلگراما صادره و وارده بین المللی
۲۱۲	۱۳-۱-۲-۲	فعالیت عواید خدمات تکس و تلگرام
۲۱۳	۱۴-۱-۲-۲	اتادیات و طلبات تلفونی و تلگرامی بین المللی
	۲-۲-۲	مراجعات
۲۱۴	۱-۲-۲-۲	تعداد مجموعی عراده جات کشور
	۲-۲-۲-۲	فعالیت عراده جات با بری و بی رانی وزارت
۲۱۵		ترانسپورت تجارت و معادن و صنایع
	۳-۲-۲-۲	تعداد وسایط ترانسپورت زمینی به تفکیک
۲۱۶		ادارات دولتی در اواخر سال ۱۳۶۲
	۴-۲-۲-۲	تعداد وسایط بی و تیز رفتار به تفکیک ادارات
۲۱۷		دولتی در اواخر سال ۱۳۶۲
	۵-۲-۲-۲	عراده جات دولتی به تفکیک ولایات
۲۱۸		در اواخر سال ۱۳۶۲
	۶-۲-۲-۲	عراده جات شخصی به تفکیک ولایات در اواخر
۲۱۹		سال ۱۳۶۲

(ط)

صفحه	عنوان
۲۲۰	۷-۲-۳-۳ فعالیت های بنادر (تورغندی، حیرتان شیرخان بندر) کشور
۲۲۱	۸-۲-۳-۳ فعالیت ترانسپورت هوایی
۲۲۲	۹-۲-۳-۳ فعالیت داریانا افغان هوایی شرکت
۲۲۲	۱۰-۲-۳-۱ فعالیت باختر الوتته
۲۲۳	۱۱-۲-۳-۳ تعداد نارینندان - داریانا افغان هوایی شرکت و باختر افغان الوتته
۲۲۴	۱۲-۲-۳-۳ ورود مسافری به میدان هوایی بین المللی کابل از میدان های هوایی کشورهای جهان
۲۲۵	۱۳-۲-۳-۳ خروج مسافری از میدان هوایی بین المللی کابل به میدان های هوایی کشورهای جهان
۲۲۶	۱۴-۲-۳-۲ ورود محموله و بسته به میدان هوایی بین المللی کابل توسط طیارات شرکت های هواپیمایی بین المللی
۲۲۷	۱۵-۲-۳-۳ خروج محموله و بسته از میدان هوایی بین المللی کابل توسط طیارات شرکت های هواپیمایی بین المللی
۲۲۸	۱۶-۲-۳-۳ نقل و انتقال مسافری، اموال و بسته از میدان هوایی بین المللی کابل طی پرواز های داخلی
۲۲۹	۱۷-۲-۳-۳ ورود و خروج مسافری از میدان های هوایی کشورهای طی پرواز های داخلی
۲۳۰	۱۸-۲-۳-۳ ورود و خروج محموله و بسته از میدان های هوایی کشورهای پرواز های داخلی
۲۳۱	۴-۳ ساختمان
۲۳۱	۱-۴-۳ ساختمان های تکمیل شده ادارات طی سال ۱۳۶۲
۲۳۴	۲-۴-۳ ساختمان های تکمیل شده عمارات راهپیمایی سکتور خصوصی شهر کابل و ولایات طی سال ۱۳۶۲

(ی)

عنوان

صفحه

	پروژه های تحت ساختها ن دستگاه ساختمانی	۲-۴۳
۲۳۵	کشور در سال ۱۳۶۲	
	اوسط تعداد کارکنان دستگاه های ساختمانی	۴-۴۳
۲۳۶	به تفریق شغل طی سال ۱۳۶۲	
۲۳۷	فعالیت سرک سازی	۵-۴۳
	مزد و معاشات پرداخته شده به کارکنان دستگاه	۶-۴۳
۲۳۷	های ساختمانی طی سال ۱۳۶۲	
	انواع و تعداد وسایط دستگاه های ساختمانی	۷-۴۳
۲۳۸	طی سال ۱۳۶۲	
	تجارت	۵-۴۳
۲۳۹	ارزش صادرات به تنگیک کشورها	۱-۵-۴۳
۲۴۰	ارزش اقلام عمده صادراتی به تنگیک امتعه	۲-۵-۴۳
۲۴۱	ارزش واردات به تنگیک کشورها	۳-۵-۴۳
۲۴۲	دوران تجارت به تنگیک ممالک	۴-۵-۴۳
۲۴۳	مقدار اقلام عمده صادراتی	۵-۵-۴۳
۲۴۴	اقلام عمده صادرات به تنگیک سکتور در سال ۱۳۶۲	۶-۵-۴۳
	جدول خلاصه صادرات سال ۱۳۶۲ به تفریق	۷-۵-۴۳
۲۴۵	مقدار، جنس و کشور	
۲۴۷	ارزش واحد اقلام صادرات به تنگیک امتعه	۸-۵-۴۳
	مقدار اقلام عمده وارداتی طی سال ۱۳۶۲ به	۱-۵-۴۳
۲۴۸	تفریق جنس و مملکت	
۲۵۰	ارزش واردات به تنگیک امتعه طی سال ۱۳۶۲	۱۰-۵-۴۳
۲۵۱	مقدار اقلام عمده وارداتی طی سال ۱۳۶۲	۱۱-۵-۴۳
	ارزش واردات طی سال ۱۳۶۲ به تفریق جنس	۱۲-۵-۴۳
۲۵۲	و مملکت	
	حجم دوران اموال هر چون فروشی (ارتزاقی و غیر	۱۳-۵-۴۳
	ارتزاقی) در سکتور تجارت داخلی کشور به	
۲۵۴	تنگیک ادارات	

	۱۴۵-۲	قیمت فی واحد اقلام عمده وارداتی به تنگنیک
۲۵۵	امتعہ
	۶-۲	خدمات اجتماعی
	۱-۶-۲	صحت عامہ
۲۵۶	۱-۱-۶-۲	تعمیرات صحتی وزارت صحت عامہ به تنگنیک
	ولایات
۲۵۸	۲-۱-۶-۲	شاخصہ انکشاف عامہ
۲۵۹	۲-۱-۶-۲	مراکز صحتی در کشور
۲۶۰	۴-۱-۶-۲	تعداد درملتونہای کشور
۲۶۱	۵-۱-۶-۲	فعالیت تولیدی مؤسسہ راکسین سسمازی
۲۶۱	۶-۱-۶-۲	فعالیتہای مؤسسہ ملی مبارزہ با توبرکلوز
۲۶۲	۷-۱-۶-۲	فعالیتہای انجمن رہنمای خانوادہ
	۲-۶-۲	تعلیم و تربیہ
۲۶۲	۱-۲-۶-۲	فعالیتہای سواد آموزی
	۲-۲-۶-۲	فعالیت سواد آموزی به تخریق ولایات طی سال
۲۶۴	۱۳۶۲
۲۶۵	۲-۲-۶-۲	تحلیلات عمومی طی سال ۱۳۶۲ در کشور
۲۶۶	۴-۲-۶-۲	تحلیلات عمومی به تنگنیک ولایات طی سال ۱۳۶۲
۲۶۶	۵-۲-۶-۲	تحلیلات مسلکی در کشور
۲۷۰	۶-۲-۶-۲	تخلیکہ دا
۲۷۱	۷-۲-۶-۲	فعالیتہای مؤسسات تربیہ معلم
۲۷۲	۸-۲-۶-۲	مؤسسات تربیہ معلم طی سال ۱۳۶۲
۲۷۲	۹-۲-۶-۲	استیثوتہای (۲-۲) سالہ
	۱۰-۲-۶-۲	تعداد محصلان مؤسسات تحصیلات عالی
۲۷۴	در آغاز سال تحصیلی
	۱۱-۲-۶-۲	تعداد محصلان تحصیلات عالی به تنگنیک
۲۷۵		بودلخی ہای مختلفہ در آغاز سال تحصیلی
	۱۲-۲-۶-۲	شاملان سال اول مؤسسات تحصیلات عالی به
۲۷۶	تنگنیک مؤسسات

	۱۳-۲-۶۳ شاملان سال اول به تفکیک پوهنځی های	
۲۷۷	مختلفه در آغاز سال تحصیلی	
۲۷۸	۱۴-۲-۶۳ تعداد فارغان به تفکیک موسسات تحصیلات عالی	
	۱۵-۲-۶۳ فارغان موسسات تحصیلات عالی به تفکیک	
۲۷۹	پوهنځی ها	
۲۸۰	۱۶-۲-۶۳ فعالیت های ریاست عمومی امامدگی ضد حوادث	
۲۸۰	۱۷-۲-۶۳ کمک های جمعیت افغانی سره میاشت	
۲۸۱	۱۸-۲-۶۳ فعالیت های اطلاعاتی و کلتوری	
۲۸۲	۱۹-۲-۶۳ موسسات تولید فلم	
۲۸۲	۲۰-۲-۶۳ فعالیت سپهکدا	
۲۸۴	۲۱-۲-۶۳ مجلات منشره در سال ۱۳۶۲	
۲۸۶	۲۲-۲-۶۳ جراید منشره در سال ۱۳۶۲	
۲۸۷	۲۳-۲-۶۳ روزنامه های منشره سال ۱۳۶۲	
۲۸۸	۲۴-۲-۶۳ اعضای سازمان های اجتماعی	
	احصائیه های بین المللی	
۲۸۹	۱-۴ نفوس جهان	
۲۸۹	۲-۴ ساحه و تراکم نفوس	
۲۹۰	۳-۴ فیصدی میزان رشد نفوس	
۲۹۰	۴-۴ میزان ناخالص تولدات در هزار نفر	
۲۹۱	۵-۴ میزان ناخالص وفيات در هزار نفر	
۲۹۱	۶-۴ توقع حیات حین تولد	
۲۹۲	۷-۴ ساحه زراعتی و جنگلات در جهان	
	۸-۴ شاخص تولیدات زراعتی و مواد غذایی ۱۶۱-۱	
۲۹۲	۱۹۷۱ = ۱۰۰	
	۹-۴ شاخص مواد زراعتی و غذایی فی نفر ۱۶۱-۱	
۲۹۳	۱۹۷۱ = ۱۰۰	
۲۹۳	۱۰-۴ تولیدات گندم در جهان	
۲۹۴	۱۱-۴ تولیدات برنج در جهان	
۲۹۴	۱۲-۴ تولیدات جو در جهان	
۲۹۵	۱۳-۴ تولیدات جوارى در جهان	

بخش چهارم :

صفحه		عنوان
۲۱۵	تولیدات میوه جات در جهان ۱۴-۴
۲۱۶	تولید سبزیجات (بشمول تربوز و خربوزه) در جهان ۱۵-۴
۲۱۶	تولید پنبه در جهان ۱۶-۴
۲۱۷	تولید چای در جهان ۱۷-۴
۲۱۷	شاخص تولید صنعتی در جهان ۱۷۵=۱۰۰ ۱۸-۴
۲۱۸	تعداد مواشی ۱۹-۴
۲۱۹	تولید ارد گندم در جهان ۲۰-۴
۲۱۹	تولید گوشت در جهان ۲۱-۴
۲۰۰	تولید شکر در جهان ۲۲-۴
۲۰۰	تولید سمنت در جهان ۲۳-۴
۲۰۱	تولید انرژی برق در جهان ۲۴-۴
۲۰۱	تولید فولاد خالص در جهان ۲۵-۴
۲۰۲	تولید موتوهای مسافر بر در جهان ۲۶-۴
۲۰۲	تولید عمده جات باربری در جهان ۲۷-۴
۲۰۲	شاخص تولیدات معدنی جهان ۲۸-۴
۲۰۲	تولید نفت خام در جهان ۲۹-۴
۲۰۴	تولید گاز طبیعی در جهان ۳۰-۴
	شاخص های اقتصاد ملی در کشورهای - ۳۱-۴
	سوسیالیستی، کشورهای انکشاف یافته سرمایه داری و کشورهای در حال انکشاف ۳۲-۴
۲۰۴	تجارت خارجی الف؛ واردات ۳۳-۴
۲۰۵	تجارت خارجی ب؛ صادرات ۳۴-۴
۲۰۵	تراسپورت فضایی ۳۵-۴
۲۰۶	تعداد عمده جات تحت استفاده در جهان ۳۶-۴
۲۰۶	سطح بیکاری در یک تعداد از کشورهای ۳۷-۴
۲۰۷	نقشه اساسی جهان در سال ۱۹۹۱ و واسطه سال ۱۹۸۲ ۳۸-۴
۲۰۸	میزان رشد محصول صنعتی در کشورهای ۳۹-۴
۲۰۹	سوسیالیستی ۴۰-۴
۲۰۹	میزان رشد تولیدات صنعتی در بعضی از کشورهای ۴۱-۴
۲۱۰	۴۲-۴

علامه مختصاری

- رقم مساوی صفر است
- رقم وجود ندارد
- ... رقم در دسترس نیست
- * رقم تخمینی و سرین بواقعی است
- ** رقم کاملاً تخمینی است «باقید احتیاط تلقی شود»
- » رقم صرفاً نظر شده است

پیشگفتار

اداره مرکزی احصائیه بختیار است که بر وفق احکام قانون احصائیه و مرام اصلی خویش مبنی بر انعکاس حقایق وضع اقتصادی و اجتماعی کشور به زبان ارقام، اینک به ادامه سال های گذشته سالنامه احصائیوی سال ۱۳۶۲ رابه مقایسه سالهای ۱۳۶۱ و ۵۷ با در نظر داشت ارزش های معنوی که به مساعدت و همکاری تماماً وزارت ها، ادارات مؤسسات دولتی، ارگانهای ارقام دهنده و به اثر اجرای یک سلسله سروی های احصائیوی از طرف این اداره در زمینه های مختلف در کشور تمییه گردیده، بعد از ارزیابی و توحید به معرض استفاده پلانگذاران محققین و علاقمندان قرار دهد.

طوریکه روشن است شکل، روش و سازمان پلانگذاری در نظم اقتصاد متکی بر پلانگذاری ثابت و ساکن نبوده بلکه با انکشاف و تحولاتیکه در نیروهای تولیدی، مناسبات و روابط تولیدی به میان میاید و تغییراتیکه در اوضاع اقتصادی و اجتماعی رخ میدهد، با یستی پلان ها و پروگرام ها را در هر مرحله پیشرفت اقتصادی همراه و همگام به ان عیار ساخت.

با فهم و در نظر داشت ارزش ها و نقش ارقام و اعداد در تنظیم پلانهاست که در کشور مابعد از پیروزی انقلاب شکوهمند ثور به خصوص مرحله نوین و تکاملی ان به این امر توجه خاصی مبذول داشته و اداره مرکزی احصائیه که منحیث ممثل مرکزیت فعالیت های احصائیوی در کشور مییاشد، عملی میگردد از انجائیکه یکی از اهداف عمده اداره مرکزی احصائیه راجع اوری، تحلیل و تجزیه بالاخره نشر نتایج انها و ارائه ارقام را در برگیر است به تا سی از این ماه مول سالنامه احصائیوی ۱۳۶۲ راکه در حقیقت بزرگترین و پر محتوی ترین مجموعه احصائیوی سالانه این اداره مییاشد باشیوه کامله علمی و تحقیقی در چهار بخش ترتیب نموده که هر قسمت ان منحیث منبع و ماده خذ معتبر در جهت تحقق بسا مسایل و موضوعات اقتصادی و اجتماعی به سویه ملی و بین المللی برای پلانگذاران دانشوران، محققین و سایر علاقمندان به شمار میرود، پیشکش می نماید.

اداره مرکزی احصائیه با سپاس بیگران از ارگانهای ارقام دهنده، از زومیرد تابا ارائه نظریات ارزشمند و سازنده خویش در غنای نشرات بعدی، این اداره راپاری رسانند.

اداره مرکزی احصائیه

بخش اول

فصل تھری از چونگی وضع اقتصاد و اجتماع

چو مولکاتیک، زنستان

فصلی در چگونگی وضع اقتصاد و اجتماع چهارم و موکراتیک اقتصادی در سال ۱۳۶۲

امروز در اکثر کشور های در حال رشد و عقب مانده که طی سال های اخیر مخصوصاً بعد از ایجاد و قوام سیستم جهانی سوسیالیزم زنجیر های اسارت بار استعمار را گسسته و برای طرف هر چه زود تر عقب ماندگی و تأخیر مین رشد سریع اقتصادی - اجتماعی و فرهنگی و اعمار جامعه نوین مبتنی بر عدالت اجتماعی همت گماشته اند ، پلان گذاری اقتصادی بمثا به وسیله موثر درك و تشخیص آگاهانه و علمی روابط مستقر بین نیروهای مولد و مناسبات تولیدی و پیرویه سوق و توجیه آنها نه همه نیروهای موجود بالقوه تلقی میگردد . به منظور توصل دست یابی به اهداف تثبیت شده در زمان و مکان معین کلید اساسی حل مسأله رشد نیروهای مولده - تجدید تدریجی ساختار اقتصادی و جوایب - ارتقای منظم سطح رفاه مادی و معنوی مردم و بالاخره حصول امنیت رشد هماهنگ و مطلوب اقتصادی بمقیا من ملی و جهانی از ارزشمندی خاصی برخوردار است . به این پایه بعد از پیروزی انقلاب شکوهمند ثور و مرحله نوین و تکاملی آن در کشور عزیز ما ج . د ، ا که از نظر اقتصاد در ردیف کشور های عقب نگه داشته شده جهان قرار داشت - استفاده موثر و گسترده میشود های پلان گذاری و تعقیب بلا انحراف و قاطعانه راه رشد غیر سو مایه داری بمنظور رهبری سالم اقتصاد ملی رسیدن به اهداف استراتژیک - حسب ودولت انقلابی در پالیسی های اقتصادی مقام خاصی را احراز نموده و در اسناد معتبر حزبی و دولتی مسجل گردیده است . چنانچه در برنامه عمل ج . د ، خ ، ا به تصریح امنیت رشد اقتصادی و رفح عقب ماندگی کشور از طریق طرح و تحقق پلان های علماء تنظیم شده کوتاه مدت و دراز مدت انکشاف اقتصادی و اجتماعی منحصبت مهمترین شرط صحه گذاشته شده و در ماده چهارم اصول اساسی ج . د ، ا چنین آمده است :

((دولت رشید اقتصاد ملی را به منظور امحاء عقب ماندگی اقتصادی کشور ، ارتقای سطح زندگی خلق های تمام ملیت ها اقوام و قبایل افغانستان ، امحاء تمام انواع استثمار اعمار جامعه نومطابق به ارمان های انقلاب ثور سوق میدهد .

دولت به این منظور پلان های انکشاف اقتصادی - اجتماعی را که متکی به فعالیت

سازنده و خلاق زحمتگشان است تمام طرح و تنظیم می کند .))

بدیهست که تحقق ارمان های اساسی انقلاب ثور و تأمین بنیاد مادی مستحکم به مقصد

ایجاد یک اقتصاد دینامیک نیازمند تلاش بیگیر همه اقشار زحمتگشای کشور میباشد . در فیصله

های کنفرانس سرتاسری ج . د ، خ ، ا و پلنیوم یازدهم کمیته مرکزی ج . د ، خ ، ا به اهمیت این

امر و اثر بخشی آن در محور کامل عقب ماندگی های قرن، زدودن اثرات ناگوار تسلط طولانی
مناسبات فیودالی و ماقبل فیودالی و تسریع و تسریع هنگ رشد رشته های مختلف اقتصاد ملی تا کیند
بمعمل آمده است .

چنانچه بهر کار مل منشی عمومی کمیته مرکزی حزب دموکراتیک خلق افغانستان ورئیس
شورای انقلابی جمهوری دموکراتیک افغانستان در یک قسمت از بیانیه تاریخی ۳۰ حوت ۱۳۶۲
خوبتر که در دوردوم اجلاس هیئت شورای انقلابی ج . د . ا ایراد فرمودند ، چنین بیان داشتند
(. . . کمیته مرکزی حزب دموکراتیک خلق افغانستان - شورای انقلابی و حکومت جمهوری
دموکراتیک افغانستان بر مبنای برنامه عمل حزبها میم و فیصله های پلینوم یا زدهم
کمیته مرکزی حزب دموکراتیک خلق افغانستان بطور پیگیر و استوار تراز گذشته منشی رشد
و تحکیم اقتصاد ، ارتقای سطح اداره اقتصاد ، بهبود و تکمیل مینود های رهبری اقتصاد ملی را
ادامه داد . و همچنان تدابیر لازم را جهت تحکیم دسپلین دولتی و دسپلین کار ، ارتقای
سطح سازماندهی کارائی و مسئولیت کارها در برابر اجرای امر سپرده شده به خاطر
اجرای بلا قید و شرط وظایف و دساتیر حزب و دولت پلانهای دولتی مصرف با احتیاط
و دلسوزانه مواد خام منابع انرژی و مواد سوخت و سایر دولتی از طرف همه موسسات
و سازمانهای دولتی ، امران و همه کارمندان اتخاذ نموده و می نمایند .
همه این کارها را معوجه تحقق هدف عمده حزب و انقلاب مایعنی بهبود زندگی مردم
رسیدن به ترقی همه جانبه اقتصادی ، اجتماعی و فرهنگی و وطن محبوب ما ست . . .) در بخشی
دیگری از همین بیانیه آمده است :

(. . . سال ۱۳۶۲ دستاوردهای معینی در عرصه اقتصاد به همراه داشت در مقایسه
با سال ۱۳۵۷ و سال ۱۳۶۱ هنگر رشد اقتصاد سرعت یافت . . .) همچنان منشی عمومی
کمیته مرکزی ج . د . خ ، ا ورئیس شورای انقلابی جمهوری دموکراتیک افغانستان در بیانیه
که به افتخار ششمین سالگرد انقلاب شکوهمند ثور ایراد فرمودند ، چنین تصریح نمودند :
(. . . تا پیش سال ۶۲ شانهدان است که مابالنسبه بیشتر از گذشته با اطمینان
و بهتری بیشتر و ابراز صلاحیت بیشتر پروبلمهای مهم اقتصاد را حل و فصل کرده میتوانیم .
مطلبی الرغم همه مشکلات و موانع که از جانب دشمنان قسم خورده خلق و وطن ایجاد
مینود محصول ناخالص ملی و درآمد ملی به سطح بیشتر از زمان قبل از انقلاب رسید . . .)
بهر کار مل منشی عمومی کمیته مرکزی ج . د . خ ، ا ورئیس شورای انقلابی ج . د . ا
در قسمت دیگری از بیانیه تاریخی ۳۰ حوت ۱۳۶۲ شانضمن تحلیل علمی اوضاع و احوال
اقتصاد کشور به کبودی ها و نواقص موجود در ساحه اقتصاد اشاره نموده فرمودند .

((۰۰۰ بهیچ يك از شما پوشیده نیست که هنوز در اقتصاد ما نقایص و کمبودی ها و عدم تناسب معین وجود دارد • در امر مدیریت و اداره اقتصاد نیز کمبودی ها و قابل توجه داریم • حزب و احکامیت انقلابی این کمبودی ها و ضعف ها را پیمان نمی کنند بلکه بر عکس تدابیر قاطع و جدی را برای رفع آنها اتخاذ می دارند))

مجلسی عمومی کمیته مرکزی ج. د. خ. و ا. و رئیس شورای انقلابی ج. د. ا. ه. ک. م. ملاقات با اشتراک کنندگان سومین سمینار اقتصاد و کمیته مرکزی ج. د. خ. ا. که به تاریخ ۲۱ ثور سال ۱۳۶۲ صورت پذیرفت و وضع اقتصاد و کشور را بطور کلی به بررسی گرفته و اظهار نمودند :

((۰۰۰ ما در مرحله انقلاب ملی و دموکراتیک قرار داریم • در این مرحله ، پله های انتقالی رشد اقتصاد وجود است • اگر ما از لحاظ تئوریک و پیرائیک جامعه ما شناخت خصوصیات و به اصطلاح ویژگی های خود و شئون حیات اقتصاد و کشور خود را نفهمیم و علماء مشخص درک نکنیم ، چطور میتوان قانون مند و رشد و تکامل مرحله تاریخی ملی و دموکراتیک انقلاب را درک نموده و پله های از وظایف اقتصاد و را تشخیص بدیم • این مسأله با اهمیت است که اگر انرا درک نکنیم مواجه با اشتباهات بزرگی می شویم ، که نتیجه آن فاجعه برای مردم خواهد بود ، مردم میگردند با ارتقا و سطح زندگی اقتصاد و اجتماعی و معنوی آنها است و این اشتباهات و تجارب در دنیا فراوان بوده و ازان با یکدست و موازن شعاری ما این است که ترقی اقتصاد و ما و ارتقا و رشد اقتصاد پلان سریع باشد تا عقب ما نماند • کی ها و قرون را جبران کنیم))

لازم به تذکر است که همانطوریکه پلان گذاری یکانه وسیله موثر سوق و اداره اقتصاد شمرده میشود اما رانام احصائی و محیث یکی از وسایل نیرومند معرفت حقا یقین اقتصاد و اجتماعی ، زیربنای اساسی و علمی طرح پلانهای انکشافی دقیق و قابل تحمل را تشکیل داده و ما را در شناخت خصوصیات ویژه کی ها و مشخص و حاکم بر نظام اقتصاد اجتماعی کمک می نماید • بدین ملحوظ جمع آوری تحلیل - پیراسم و استفاده اعداد احصائی و نه تنها بخاطر بر ملا ساختن وضع و یا بصفت تمدن اب طرح و تعمیل پلانها نیز اهمیت است بلکه موثریتان در رفع نواقص و کمبودی ها و اتخاذ تصمیمات و بموقع در مورد مسایل مهم و حیاتی کشور ارزش انرا مضاعف ساخته - تعیین و تثبیت روشها و انکشاف مسهر و علمی سیستم احصائی را در دستور روز قرار میدهد •

اداره مرکز احصائیه چ، د، ا به صفت یگانه ارگان مسئول تهیه کننده ارقام و معلومات
ها و احصائیه کلیه بخشها در کشور همواره سعی و تلاش ورزیده است که ارقام -
احصائیه را به منظور طرح و ارزیابی پلانها - پروگرام ها و پژوهشها علمی جمع آوری و به طرق
مختلفه اشاعه و در دسترس قرار دهد که اینک به همین سلسله سالنامه احصائیه سال
۱۳۶۲ چ، د، ا که انعکاس دهنده تحولات عمده اقتصاد و اجتماعی - اجتماعی - ساحات
مختلفه بزبان ارقام است - توأم فشرده و وضع اقتصاد و اجتماعی کشور در سال ۱۳۶۲
نقد یم میگردد .

۱ - ساحه ، اقلیم و تقسیمات اداری ملکی :

الف / ساحه و اقلیم :

افغانستان کشور پست کوهستانی و محاط به خشکه که ساحه جغرافیائی آن بالغ بر
(۶۵۲۲۲۵) کیلومتر مربع یا (۶۵۲) میلیون هکتار می گردد . از مجموع ساحه یاد شده به
اندازه (۳۷۹) میلیون هکتار آنرا ساحه زراعتی و علفچر و به میزان (۱۹) میلیون هکتار
را جنگلات و (۲۵۴) میلیون هکتار مابقی را ساحات غیر زراعتی و کوه ها احتوا می نماید .
اقلیم افغانستان نیمه صحرائی بوده و در سال ۱۳۶۲ به اساس معلومات -
استیشن های هوا شناسی درجه متوسط گرمترین ماه ها مثبت (۳۵) درجه سانتی
گراد ثبت گردیده است در حالیکه درجه متوسط پرودت سرد ترین ماه ها منفی (۸٫۸)
سانتی گراد گزارش داده شده . در طول سال تحت مطالعه بلند ترین اوسط
رطوبت نسبی مرطوب ترین ماه (۸۷) فیصد و پائین ترین اوسط رطوبت نسبی -
خشک ترین ماه (۲۴) فیصد بوده است . بلند ترین مقدار بارندگی در طول سال تحت
مطالعه به اندازه (۸۵۵) ملی متر بوده و بلند ترین میزان مجموعی بارندگی در طول
سال متذکره به اندازه (۷۶۰) ملی متر به بالا در سالک ها و به اندازه (۴۸۸۶)
ملی متر در ولایت غزنی بوده است .

ب / تقسیمات اداری ملکی :

به مقصد انسجام بیشتر فعالیت های اداری و تنظیم امور مربوط در سال ۱۳۶۲ تمام
ساحه جغرافیائی کشور به (۲۹) ولایت تقسیم گردیده است که کلیه ولایات متذکره
شامل (۲) لوی و لسوالی (۱۸۶) و لسوالی و (۹۹) علاقداری میگردد . مجموع مناطق شماری
کشور در سال تحت مطالعه (۶۴) منطقه بوده و تعداد مناطق زیست اصلی و فرعی

(۲۵۵۰۰) بوده است. نکته قابل تذکر این است که در سال ۱۳۶۲ در ولايت پت بدخشان يك ملا قدری به ولسوالی ارتقا داده شده که بدین اساس به مقایسه سال گذشته در تعداد ولسوالی ها افزایشی در تعداد ملا قدری کاهش رونما شده است.

۲- نفوس و قوای بشری :

الف / نفوس و مشخصات آن :

دانشین تعداد نفوس و مشخصات دموگرافیکی آن اهمیت زیاد را برای طرح پلان ها و پروگرام های رفاهی جمعیت ها میزاست. به استفاد نتایج های نخستین سرشماری کامل نفوس که در سال ۱۳۶۲ بر اساس کمپیوتری آن بشکل کامل تکمیل گردیده است مجموع نفوس کشور بر (۱۵۰۸) میلیون نفر بالغ می گردد که از این رقم به تعداد (۱۴۰۸) میلیون نفر را نفوس مسکون و به تعداد (۱۰۰) میلیون نفر مابقی را نفوس کوچی احتوا میکند. توزیع نفوس در سال ۱۳۶۲ طوری بود که از مجموع نفوس ساکن کشور به تعداد (۲۳۰) میلیون نفر یا (۱۶۳) فیصد در مناطق شهری و (۱۱۷۸) میلیون نفر یا (۸۲) فیصد در ساحات روستایی بود و باشد داشته اند.

هرگاه تعداد نفوس در سال تحت مطالعه از هر گذر ترکیب جنس به بررسی گرفته شود به ملاحظه میرسد که از مجموع نفوس مسکون به تعداد (۷۲۴) میلیون نفر یا (۵۱) فیصد را مرد ها و (۶۸۴) میلیون نفر یا (۴۸) فیصد را زن ها تشکیل میدهند. ترکیب جنس در مناطق شهری طوریست که از مجموع نفوس شهری (۵۲۲) فیصد را مرد ها و (۴۷۸) فیصد را زن ها احتوا میکند در حالیکه در مناطق روستایی از مجموع نفوس آن (۳۱) فیصد را مرد ها و (۴۸) فیصد را زن ها در بر میگیرد که بدین اساس فیصدی مرد ها در مناطق شهری نظر به مناطق روستایی در معیار بلند تر قرار دارد در حالیکه بر عکس آن تعداد زن ها در مناطق روستایی به مقایسه مناطق شهری بیشتر میباشد. مطالعه ارقام ضمنا میرساند که از مجموع نفوس مسکون کشور بخش اعظم (۱۱۳) فیصد زن ان در ولايت کابل متمرکز بوده اند. بهمین نحو از مجموع نفوس مسکون کشور در ولايت هرات (۶۱) فیصد در ولايت ننگرهار (۵۷) فیصد در ولايت غزني (۴۱) فیصد در ولايت جوزجان (۴۸) فیصد در ولايت بلخ (۴۴) فیصد در ولايت کندهار (۳۴) فیصد و در ولايت فاریاب به اندازه (۴۱) فیصد بود و باقی مانده اند. بررسی ارقام این نکته را نشان میدهد که تراکم نفوس و ایالت و خاصه در شهر های صده بنا بر

سهیلا تا اقتصاد و اجتماعی روز تا روز در حال افزایش می باشد که البته همانند بسا از کشورهای دیگر افزایش در میزان شهر یگری ایجا ب طرح يك تعداد بر نامه ها را به مقصد جلوگیری از بروز بلم ها می نماید •

ب / قوای بشری :

قوای بشری که در واقع نیروی مولد انسانی يك جامعه می باشد نقش عمده را در تولید محصول ملی و عاید ملی ایفا میدارند • از اینرو در کشور هائیکه به مقصد رشد اقتصادی و اجتماعی از روش پلان گذاری های علمی و متمرکز استفاده بعمل می آید جهت پلانها و محاسبات ملی کشور تنظیم پلانسی قوای بشری و جمع امری معلومات در این زمینه يك موضوع خیلی پراهمیت بشمار میرود •

با آنچه مختصراً توضیح شد ارقام حاصله می رساند که در سال ۱۳۶۲ مجموع نفوس مستعد بکار (۱۰-۵۱ ساله) به تعداد (۸۴۲) میلیون نفر بود • است که از این سن رقم به تعداد (۴۰۵) میلیون نفر یا (۴۸) فیصد ان اقتصاد فعال بوده و مستقیماً در تولید محصول ملی کشور سهم گرفته اند در صورتیکه به تعداد (۴۳۷) میلیون نفر در زمره نفوس اقتصادنا غیر فعال شامل بوده اند • علاوه بر ارزیابی ارقام می رساند که از مجموع قوای بشری کشور به اندازه (۱۴۶) فیصد ان در سکتور های تولیدی و غیر تولیدی - مصروفیت داشته و (۵۴) فیصد مابقی در جمله قوای بشری توزیع نشده شامل بوده است • علاوه بر از مجموع قوای بشری مصروف کار به میزان (۸۰۲) فیصد ان در سکتور های تولیدی و غیر تولیدی و به اندازه (۱۱۸) فیصد در سکتور های غیر تولیدی اشتغال داشته اند • ارقام حاصله نمایانگر است که بخش اعظم قوای بشری شاغل در سکتور زراعت که عمده ترین سکتور اقتصاد کشور را احتوا می نماید اشتغال داشته اند چنانچه تعداد قوای بشری مصروف در این سکتور (۶۰۶۴) فیصد مجموع قوای بشری شامل کار و (۷۵۶۲) فیصد قوای بشری شامل در سکتور های تولیدی را در بر می گیرد • تحلیل ارقام این نکته را نیز روشن می سازد که در سال ۱۳۶۲ به مقایسه يك سال قبل در تعداد قوای بشری سکتور زراعت يك رشد (۱۱) فیصد و نما گردیده است که علت عمده این مطلب ناشی از توزیع زمین به يك تعداد دهاقین و همچنان تشویق و مساعدت زارعان از طرق مختلفه بود • است •

تعداد قوای بشری مصروف در سکتور صنایع، انرژی و معادن بالغ بر (۴۸۸) هزار نفر میگردد که این رقم (۱۲۷۶) فیصد مجموع قوای بشری مصروف کار و (۱۱) فیصد قوای بشری مصروف در سکتور های تولیدی را احتوا نموده و در سال تحت مطالعه قوای بشری مصروف در این سکتور یکازدیاد (۱۱) فیصد را نظر به سال گذشته ارائه میدارد •

مطالعه ارقام بیان میدارد که در سال ۱۳۶۲ در سایر سکتورهای تولیدی جمعاً به تعداد (۲۶۰) هزار نفر قوای بشری شامل بوده است که این رقم (۶۷۱) فیصد مجموع قوای بشری مصروف کار و (۸۴۷) فیصد قوای بشری مصروف در سکتورهای تولیدی را احتوا مینماید .

۳ - تحلیل شاخص‌ها و متغیرهای عمومی :

الف / عواید و مصارف دولت :

منظور از سیاست مالی ایجاد تعدیل در عواید و مصارف دولت برای نیل به هدفهای معین اقتصادی و اجتماعی است . پذیرش سیاست مالی نه تنها موجب تعیین حد مطلوب درآمد و مصارف دولت گردیده بلکه از لحاظ تاثیر مخارج دولتی در سطح عاید ملی و اشغال - جامعه نیز اهمیت خاصی دارد . تعقیب سیاست مالی درست بوسیله دولت میتواند به عوامل تولید تاثیر وارد داشته سبب توزیع عادلانه عاید و ثروت گردیده و نیز سبب از بین رفتن فقر و بیسوادگی شود . همچنین قیمت ها و شکل مصرف بخشی خصوصی را تحت تاثیر در آورده و بالاخره موجب توسعه اقتصادی می گردد .

در جمهوری دموکراتیک افغانستان سیاست مالی دولت برای تأمین اهداف یاد شده . طوری طرح و ترتیب میگردد تا در نهایت خوبیها و انکشافات اقتصادی و اجتماعی گردیده و ضمناً بهبود و ارتقای سطح حیات مردم مان این زمین را سبب گردد . با آنچه گفته آمد ارقام و امارت گردآوری شده نشان میدهد که مجموع عواید دولت در سال ۱۳۶۲ بالغ بر (۴۵۰۶۵) میلیارد افغانی گردیده است که این رقم نظریه عواید حقیقی سال ۱۳۶۱ که به (۴۷۰۴۵) میلیارد افغانی رسیده بود یکازدیاد (۱۰) فیصد را نشان میدهد . علاوه بر مجموع عواید سال ۱۳۶۲ به مقایسه سال ۱۳۵۷ یکازدیاد (۱۱۶۶) میلیارد - افغانی یا (۷۴۷) فیصد رونما گردیده است . در سال تحت مطالعه عواید از منابع داخلی بالغ بر (۳۴۰) میلیارد افغانی شده است که این رقم نظریه عواید یکدرپلان به اندازه - (۲۲۰۴۸) میلیارد افغانی پیشبینی گردیده بود به اندازه (۶۰) فیصد بیشتر تحقق پذیرفته است . بررسی ارقام میرساند که حجم عواید داخلی در سال ۱۳۶۲ به مقایسه سال ۱۳۶۱ به اندازه (۱۰۰) میلیارد افغانی یا (۳۲) فیصد به تناسب سال ۱۳۵۷ به میزان (۱۱۱۰) فیصد افزایش پذیرفته است . بهمین ترتیب مساعدت و کمکهای خارجی در سال تحت بررسی به (۶۰) میلیارد افغانی رسیده که به مقایسه سال قبل از افزایش (۸۰) فیصد و نظریه سال ۱۳۵۷ از یکازدیاد (۲۱۷۷) بر خوردار بوده است .

بد بهست که حجم مصارف دولت تأثیرات بسزائی را با لای میزان تولید، اشتغال، قیمت ها و عاید ملی کشور دار است.

مجموع مصارف حقیقی دولت در سال ۱۳۶۲ از منابع داخلی بالغ بر (۱۰۳۰۴) ملیارد افغانی گردیده است که از این جمله (۲۴۶۴) ملیارد افغانی آن در بخش عادی و (۵۷۰) ملیارد افغانی آن در بخش انکشافی به مصرف رسیده است. هرگاه رقم متذکره را با حجم مصارف پیش بینی شده پلان که جمعاً مبلغ (۴۱۵۲) ملیارد افغانی تثبیت شده و از این جمله (۳۵۸۲) ملیارد افغانی برای امور عادی و (۵۷۰) ملیارد افغانی برای امور انکشافی در نظر گرفته شده بود مورد مقایسه قرار دهیم به وضاحت معلوم میگردد که مقدار مجموعی مصارف دولت به اندازه (۲۹) فیصد و مقدار مصارف عادی به اندازه (۳) فیصد کمتر از آنچه در پلان پیش بینی گردیده بود تحقق پذیرفته است. ضمناً ارقام حاصله نمایانگر است که در سال ۱۳۶۲ در حجم مصارف عادی یک ازدیاد (۱۵۲) فیصد نظریه سال ۱۳۶۱ و یک افزایش (۱۷۱٫۷) فیصد به تناسب سال ۵۷ بمیان آمده است. بهمین گونه حجم مصارف انکشافی از منابع داخلی که در سال ۱۳۶۱ به (۵۲۶) ملیارد افغانی میرسد در سال ۱۳۶۲ به (۵۶۷) ملیارد افغانی بالغ و از یک رشد (۷٫۷) فیصد برخوردار گردیده است که این مطلب از تخصیص منابع پولسی دولت در جهت انکشاف و عمران جامعه به منظور رفاه و آسایش افراد نمایندگی می کند.

بر علاوه ارقام حاصله نشان میدهد که در سال ۱۳۶۲ میزان عواید دولت به تناسب مصارف آن حاوی مازاد (۱۳۵) ملیارد افغانی بوده است که این مطلب با وجود ازدیاد مصارف انکشافی از منابع داخلی از یک سلسله صرفه جوئی ها ناشی شده است.

ب / عواید و مصارف تصدیه های دولتی و مختلط :

بدون هیچگونه تردید نقش تصدیه های دولتی در ازدیاد سطح تولیدات، ایجاد اشتغال، جلوگیری از تولیدات خارجی و رونق گرداندن تأثیرات مثبت در سطح قیمت ها خیلی بارز و برجسته بشمار میرود. بهمین پندار است که در جمهوری دموکراتیک افغانستان حزب و دولت به مقصد تأمین همچو مواسسات و گسترش فعالیت های انسان همواره متوجه بوده و سعی ورزیده است تا با اتخاذ پالیسی های علمی و سیستماتیک رشد خدمات اینگونه تأسیسات را در جهت ارائه خدمات گونه گونه محیا گرداند. به ملاحظه ارقام برمی آید که در سال ۱۳۶۲ به تعداد (۷۳) تصدیه انتفاعی و غیر انتفاعی دولتی در ساحات مختلفه مصرف فعالیت بوده اند که این رقم به مقایسه یک سال قبل یک افزایش (۴۳) فیصد را نشان میدهد.

در سال ۱۳۶۲ حجم عواید معدنیها بشمول سبسايدى د ولت به (۳۴۱۳) مليارد افغانى رسیده . به تناسب سالهاى ۱۳۵۷ و ۱۳۶۱ از يك افزايش خيلى خوبى برخوردار - گرديده است چنانچه اين رقم به مقايسه سال ۱۳۶۱ به اندازه (۸۲۲) مليارد افغانى يا (۲۱۸) فيصد و نظر به سال ۱۳۵۷ به اندازه (۱۱۰۸) مليارد افغانى يا (۴۸) فيصد ازدياد حاصل کرده است . هرگاه ازدياد عواید معدنیها د ولتى به تفكيك معدنیهاى مختلفه رشته هاى اقتصادى به بررسى گرفته شود معلوم میگردد که در سال ۱۳۶۲ به مقايسه سال ۱۳۶۱ میزان عواید در معدنیهاى صنعتى به اندازه (۱۶۷) فيصد در معدنیهاى خدمتى و ترانسپورتى به اندازه (۴۶) فيصد در معدنیهاى تجارى به اندازه (۴۶۸) - فيصد و در معدنیهاى ساختمانى به میزان (۱۰۰) فيصد بیشتر گردیده است .

بر حسب ارقام موجود مصارف معدنیها نیز در سال ۱۳۶۲ به مقايسه سالهاى ۵۷ و ۶۱ بلند تر بود و بالغ بر (۳۳۳) مليارد افغانى گردیده است که علت عمده اين افزايش را ميتوان ناشى از ازدياد مصارف معدنیهاى تجارى به میزان (۶۴) مليارد افغانى بحساب آورد .

ج / عواید و مصارف شاروالى ها :

امروز در اکثر شهرهاى جهان نقش شاروالى ها در جهت تامين وسايل اساسى مردم و ابادانى شهر و فراهم نمودن تسهيلات متنوعه براى شهريان خيلى برآزنده مياشد . در جمهورى دموکراتيك افغانستان شاروالى ها بر حسب اندازه عايد و مصارف زمان در سه کتگورى عمده يعنى شاروالى هاى بزرگ ، شاروالى هاى متوسط و شاروالى هاى کوچک تفكيك گردیده است که وضع عايد و مصرف هر يك از شاروالى در ضمن کتگورى تصنيف شده ان مسورد مطالعه قرار گرفته ميتواند . قبل از اينکه چينامون عواید و مصارف شاروالى ها توضيحات ارائه گردد به اين نکته بائيست اشاره نمود که بنابر مشکلات سابق که زاده خرابکارى هاى عناصر ضد انقلاب مياشد ارقام و معلومات احصائى عمدتاً زيادى از شاروالىها بمرکز گزارش نمى يابد که اين موضوع بر حجم عواید و مصارف ساير شاروالى ها نيز تاثيراتى را بجامى گذارد .

با آنچه گفته آمد ارقام حاصله نشان ميدهد که در سال ۱۳۶۲ حجم عواید شاروالىها بالغ بر (۵۴۶۱) مليون افغانى گردیده است که به مقايسه سال ۱۳۶۱ يك کاهش (۱۲) مليون افغانى يا (۱۴۴) فيصد را نشان ميدهد . علت عمده کاهش در میزان عواید شاروالىها ناشى از کاهش در میزان عواید شاروالى کابل به اندازه (۸۱۰) مليون افغانى و همچنان تخليل در عواید شاروالى کندز به میزان (۱۱۲) مليون افغانى مياشد .

مصارف شاروالى ها نيز در جريان سال تحت مطالعه به (۵۵۱۰) مليون افغانى رسيدند . است که اين رقم نظر به سال ۱۳۶۱ يك تخليل (۱۲) فيصد را حاوى مياشد . علت عمده

کاهشی در میزان مصارف شاروالی تا اندازه زیادی از هگدر تقلیل در میزان مصارف انکشافی شاروالی کابل است که به اندازه (۱۴۱۴) ملیون افغانی نظر به سال ۱۳۶۱ در آن کاهشی بمیان آمده است .

د / سیر قیمت ها :

در هر اقتصاد سیر و تحول قیمت ها تابع فکتور های مختلفی بود و بررسی آن در اقتصاد خیلی مهم و پراهمیت بشمار میرود . زمانی تحول قیمت ها در اثر افزایش و یا کاهش سطح تولید رونما گردیده و گاهی نیز تغییر در میزان درآمد ها سبب تحول در سطح قیمت ها شده و بعضا نیز عدم تعادل پولی باعث میگردد تا سطح قیمت ها تحول یابد . تغییر در میزان تقاضا و حجم عرضه نیز عامل عمده در تغییر قیمت ها محسوب میگردد .

با آنچه مختصرا توضیح گردید ارقام موجود نشان میدهد که در سال ۱۳۶۲ قیمت ها در سطح کشور میلان صعودی داشته شاخص عمومی قیمت ها در کشور به مقایسه سال ۱۳۶۱ به اندازه (۲۰۶) فیصد اضافه گردیده است که این ازدیاد از هگدر افزایش شاخص مواد غذایی به میزان (۲۵۰) فیصد و شاخص مواد غیر غذایی به اندازه (۱۴۶) فیصد رونما گردیده است . هرگاه شاخص قیمت گروپ های فرعی مواد غذایی مورد تحلیل و بررسی قرار داده شود به ملاحظه میسرود که شاخص قیمت حبوبات (۲۳۷) فیصد ، شاخص قیمت گوشت (۱۴۸) فیصد ، شاخص قیمت الپنها (۱۶۴) فیصد ، شاخص قیمت روغن (۱۵۰) فیصد شاخص قیمت سبزیجات (۱۷۱) فیصد ، شاخص قیمت میوه جات (۱۷۱) فیصد و شاخص سایر مواد غذایی به اندازه (۵۶۸) فیصد در سال ۱۳۶۲ به مقایسه سال ۱۳۶۱ بیشتر گردیده است . ضمنا ارقام حاصله نشان میدهد که شاخص قیمت گروپ های فرعی مواد غیر غذایی نیز در سال ۱۳۶۲ به مقایسه سال ۱۳۶۱ میلان صعودی داشته است چنانچه در شاخص قیمت دخانیات به اندازه (۲۴۷) فیصد ، شاخص قیمت البسه و انواع نکه (۲۷۲) فیصد ، شاخص قیمت بوت (۲۳۴) فیصد ، شاخص قیمت محروقات و تنویر (۶۰) فیصد و شاخص قیمت سایر مواد غیر غذایی به میزان (۱۰۳) فیصد افزایش رخ داده است .

بررسی ارقام قیمت ها در شهر کابل نمایانگر است که در سال ۱۳۶۲ به تناسب سال ۱۳۶۱ شاخص عمومی قیمت ها به میزان (۱۱۶) فیصد صعود نموده است که علت این صعود از سبب افزایش شاخص قیمت مواد غذایی به اندازه (۲۱۲) فیصد و ازدیاد شاخص قیمت مواد غیر غذایی به اندازه (۱۷۳) فیصد بود . است .

تحلیل ارقام میوسانده که از یاد شاخص قیمت مواد غذایی از هر گذر شاخص قیمت حسابیات به اندازه (۸٫۹) فیصد، گوشت (۱٫۲) فیصد لبنیات (۱۳٫۶) فیصد، روغن (۵٫۹) فیصد سبزیجات (۲۵) فیصد، میوه خشک و تازه (۱۶٫۹) فیصد و شاخص قیمت سایر مواد غذایی به اندازه - (۵۸٫۸) فیصد رخ داده است. بهمین صورت علت افزایش شاخص قیمت مواد غیر غذایی ناشی از یاد شاخص قیمت دخالیات به اندازه (۲۰٫۰) فیصد والیسه و انواع نکه به اندازه (۵۲) فیصد، بوت به میزان (۴۰) فیصد، محروقات و تنویر به اندازه (۲) فیصد و شاخص قیمت سایر مواد غیر غذایی به اندازه (۱۱٫۹) فیصد بوده است. علاوه بر اینست تسریح نمود که در شهر کابل بنابر توکم روز افزون نفوس میزان تقاضا بلند رفته و از جانبی پرابلم های ترانسپورتی بالایی عرضه مواد تاثیر نموده و بهمین نحو افزایش در نرخ اسعار سبب شد تا میزان قیمت ها نوسان صعودی حاصل پذیرد.

ه / عواید و مصارف پولی نفوس :

عواید و مصارف پولی نفوس همانند عواید و مصارف دولت در طرح و تنظیم پلانها و پروگرامها نقش ارزنده دارد.

زیرا نفوس از یکطرفی که دریافت کنند عاید بشمار میرود در عین زمان مصرف کننده بخشی از دریافت ها نیز میباشد. که بدین اساس بیلاعی عواید و مصارف پولی نفوس که توضیحی داده شده چگونگی فعالیت ها، ارتباطات و تشخیص معاملات داد و ستد نفوس در بین آنان و نیز همچو ارتباطات و معاملات با دولت و معاملات با دولت می باشد از ارزشمند خاصی برخوردار است. محاسبات انجام شده بر استناد ارقام حاصله نشان میدهد که در سال ۱۳۶۲ عواید پولی نفوس بالغ بر (۱۲۸٫۵۸) میلیارد افغانی گردیده است. در تاهمین عاید یاد شده نفوس وجوه حاصله از مدرک مزد و معاشات به اندازه (۲۷٫۷۸) میلیارد افغانی مفاد غیر خالص متشبهین خصوصی به میزان (۲۸٫۲۶) میلیارد افغانی، عایدات از سیستم بانکی و موسسات مالی به اندازه (۲۳٫۰۹) میلیارد افغانی، عواید زارعین از محصولات زراعتی به میزان (۴۹٫۴۲) میلیارد و عایدات از مدرک کرایه منازل به اندازه (۰٫۰۲) میلیارد افغانی سهم داشته اند. بدین اساس میتوان گفت که عواید زارعین از مدرک فروش محصولات زراعتی در مجموع عایدات پولی نفوس با رقم (۲۸٫۴) فیصد و عایدات از مدرک مفاد غیر خالص متشبهین خصوصی با رقم (۲۱٫۸) فیصد و وجوه حاصله از مدرک مزد و معاشات با رقم (۲۱٫۶۰) فیصد و عایدات نفوس از سیستم بانکی و موسسات مالی با رقم (۱۷٫۱۶) فیصد و عایدات نفوس از مدرک کرایه منازل با رقم (۰٫۰۲) فیصد بالنوبه در ایجاد عاید نفوس نقش اساسی داشته و سهمیم بوده اند.

بررسی ارقام ضامن^۴ نمایانگر است که در سال ۱۳۶۲ عایدات نفوس نظر به سال ۱۳۶۱ به اندازه (۲۸٫۳۲) فیصد بیشتر گردیده است که علت عمده این افزایش در سال ۱۳۶۲ به ^{سبب} تقا سال قبل از مرگذر از یاد عایدات نفوس از مدرک سیستم بانکی و موسسات پولی به میزان (۱۷٫۶) فیصد و افزایش مزد و معاشات به اندازه (۲۱٫۷۰) فیصد بوده است بهمین ترتیب در سال تحت مطالعه به مقایسه سال قبل در مقدار عایدات از مدرک فروش محصولات زراعتی به اندازه (۱۱٫۳) فیصد و عایدات مفاد غیر خالص متشبهین خصوصی به اندازه (۱۷٫۲) فیصد از پیدار و نما گردیده است در حالیکه در جریان مدت تحت مطالعه اندازه عایدات از مدرک کرایه منازل به اندازه (۴۸٫۲) فیصد تقلیل رونما گردیده است .

ارقام حاصله میسرانده مجموع مصارف پولی نفوس در سال ۱۳۶۲ بالغ بر (۱۰٫۶۴) میلیارد افغانی گردیده است که رقم متذکره نظر به سال ۱۳۶۱ به اندازه (۱۸٫۶۱) فیصد و بمقایسه سال ۱۳۵۷ به میزان (۴۷٫۱۷) فیصد بیشتر گردیده است . مصارف پولی نفوس در سال ۱۳۶۲ عمدتاً شامل خرید اموال و امتعه به مبلغ (۶۶٫۲۲) میلیارد افغانی تادیات به سیستم مالی به اندازه (۱۳٫۳۵) میلیارد افغانی تادیات برای انجام خدمات به میزان (۳٫۵۷) میلیارد افغانی مصارف مسافرت به خارج به مبلغ (۱٫۸۷) میلیارد افغانی مصارف ساختمان ها و تنجیه مسکن به مبلغ (۱٫۴) میلیارد افغانی ، تادیات به سیستم بانکی به مبلغ (۳٫۶۵) میلیارد افغانی ، مصارف دخیات (۰٫۴۵) میلیارد افغانی مصارف مشروبات به مبلغ (۱٫۳) میلیارد افغانی و مصارف متفرقه به اندازه (۰٫۰۸) میلیارد افغانی بالغ گردیده است .

بررسی ارقام ضامن^۴ نشان میدهد که در ترکیب مصارف پولی نفوس سهم عمده را خرید اموال و امتعه^۴ به اندازه (۷۳٫۰۶) فیصد احتوا نموده است .

و / محصول ملی و عاید ملی :

بدون تردید برای بررسی هائ اقتصاد تجزیه و تحلیل هائ مقدار از ارزشمند خاصی بر خور دار بوده و بیژنه با تجزیه و تحلیل محصول و عاید ملی میتوان یک تصویر روشن پیرامون وضع اقتصاد جامعه^۴ بدست آورد چه محصول ملی نمایندگی از ارزش مقدار تولیدات در کلیه سکتور هائ اقتصاد ملی نموده و از زمین روست که عمده زیاد از صاحب نظران محصول و عاید ملی را خطت هائز و یک معیار اساسی برای شناخت وضع اقتصاد ملی می شمردند .

محاسباتیکه بر اساس ارقام جمع آوری شده انجام گردیده نشان میدهد که در سال ۱۳۶۲ مجموع محصول ناخالص ملی به قیمت هائ سال ۱۳۵۷ به (۱۶۸٫۳) میلیارد افغانی رسیده است که این رقم نظر به سال ۱۳۵۷ به اندازه (۵٫۶) فیصد و به مقایسه سال ۱۳۶۱ به میزان (۶٫۴) فیصد افزایش نموده است که این خود نمایندگی از رشد اقتصاد کشور در سال تحت مطالعه می نماید .

محصول ناخالص داخلی که در واقع بیانگر ارزش تولیدات کلیه نعم مادی در کشور بشمار می‌رود طی سال ۱۳۶۲ به قیمت های سال ۱۳۵۷ به (۱۴۸۰) میلیارد افغانی بالغ گردید است که این رقم به مقیسه سال ۱۳۶۱ به اندازه (۵۴) فیصد و به تناسب سال ۱۳۵۷ به میزان (۳۱) فیصد افزایش یافته است. طی سال تحت مطالعه سهم محصول ناخالص داخلی در محصول ناخالص ملی به اندازه (۸۷٫۱۴) فیصد محاسبه گردیده است. در سال ۱۳۶۲ ارزش سکتور زراعت، مالداران و جنگلات بالغ بر (۸۸۰) میلیارد افغانی گردیده و سهم این سکتور در محصول ناخالص ملی به اندازه (۵۲٫۹) فیصد و در مجموع محصول ناخالص داخلی به اندازه (۵۹٫۰) فیصد بوده است. ضمناً در ارزش تولیدات این سکتور در سال تحت مطالعه به مقایسه سال ۱۳۶۱ به اندازه (۲٫۲) فیصد و نظر به سال ۱۳۵۷ در حدود (۷٫۱) فیصد ازدیاد رونما گردیده است. بررسی ارقام می‌رساند که ارزش سکتور صنایع، معادن و انرژی در سال تحت مطالعه (۳۲٫۴) میلیارد افغانی رسیده که سهم آن در محصول ناخالص ملی به اندازه (۱٫۹) فیصد و در مجموع محصول ناخالص داخلی کشور طی سال ۱۳۶۲ (۲۱٫۹) فیصد بالغ گردیده و به مقایسه سال ۱۳۶۱ به اندازه (۱٫۸) فیصد بیشتر گردیده است. بائیساً متذکر شد که سکتور تجارت با ارزش تولیدات (۱۱۰) میلیارد افغانی و سکتور ساختمانها با ارزش تولیدات (۷۹) میلیارد افغانی و سکتور ترانسپورت با ارزش تولیدات (۵۰) میلیارد افغانی در درجرت بعدی موقعیت داشته اند.

ارزیابی ارقام ضمناً نمایانگر است که اوسط رشد محصول ناخالص ملی طی سالهای (۱۳۵۷-۱۳۶۱) به اندازه (۱۰٫۰) فیصد و اوسط رشد محصول ناخالص داخلی طی همین مدت به اندازه (۰٫۶۸) فیصد می‌باشد که ارقام متذکره بانظر داشت میزان رشد نفوس که بر طبق نتایج تعدادی سرشمار نفوس (۱۹) فیصد در سال محاسبه گردیده است خیلی بطنی بوده و بدین اساس است که در سال ۱۳۶۲ محصول ناخالص داخلی سرانه به اندازه (۱۶۹) افغانی در سال رسیده است. با وجودیکه رقم متذکره نظر به سال ۱۳۶۱ از یک رشد (۱۳٫۷) فیصد بهر مند گردیده است اما باانهم به مقایسه اکثریت کشورهای در حال رشد در یک سطح پایین قرار دارد.

عاید ملی که در حقیقت عبارت از مجموع عوایدیست که از طریق مزد و معاش، اجاره و کرایه مزد و مفاد به عاملین تولید در ظرف سال توزیع میگردد به صفت یک شاخص عمده نمایانگر وضع اقتصاد در مجموع گردیده و براسنادان میتوان پیرامون عاید سرانه و سطح حیات بررسی های لازم را انجام داد بهر اندازه که رشد اقتصاد میلان صعودی داشته و پیمانه تولیدات و میزان اشتغال در معیار بلند قرار گیرد عاید ملی نیز بیشتر گردیده و در صورتیکه میزان رشد نفوس در یک معیار بلند قرار نداشته باشد در انصورت عاید سرانه به پیمانه مطلوب بلند رفتگی و بصورت ساده میتوان گفت که سطح حیات نیز بهتر میگردد.

ارزیابی ارقام میرساند که در سال ۱۳۶۲ عاید ملی استفاده شده بر مبنای قیمت سال ۱۳۵۷ به (۱۱۱٫۶۴) میلیارد افغانی رسیده است که رقم متذکره نظریه سال ۱۳۶۱ به اندازه (۶٫۰) فیصد و به مقایسه سال ۱۳۵۷ به تناسب (۶٫۸) فیصد بیشتر گردیده است. بحسب ترکیب عاید ملی تولید شده در این سال بالغ بر (۱۱۱) میلیارد افغانی گردیده که در آن یک - از یاد (۴٫۰) فیصد نظریه سال ۱۳۶۱ و یک افزایش (۲٫۷) فیصد به تناسب سال ۱۳۵۷ و نسبتاً شده است.

مانند سالیان متعادل نقش سکتور زراعت، جنگلات و مالداران در تأمین عاید ملی استفسار شده و عاید ملی تولید شده به قیمت سال ۱۳۵۷ خیلی برآزنده و چشمگیر بوده و در سال ۱۳۶۲ به (۶۵٫۸) میلیارد افغانی رسیده که نظریه سال قبل افزایش (۱٫۷) فیصد و به مقایسه سال ۱۳۵۷ از یاد (۶٫۲) فیصد راجحاً بوده است. طی سال تحت مطالعه سهم این سکتور در ترکیب عاید ملی استفاده شده به اندازه (۱۱٫۵۵) فیصد و در ترکیب عاید ملی تولید شده به میزان (۱۶٫۴۰) فیصد بوده است. سکتور صنایع، معادن و انرژی در سال تحت بررسی به اندازه (۱۴٫۰) میلیارد افغانی به مقایسه سال ۱۳۶۱ و ۱۳۵۷ با ترتیب رشد (۱۲٫۰) و (۲٫۸) فیصد را نصیب گردیده و از رد گذر ترکیب عاید ملی در درجه دومی قرار گرفته است. سهم این سکتور طی سال تحت مطالعه در مجموع عاید ملی استفاده شده (۱۲٫۴۸) فیصد و در عاید ملی تولید شده (۱۵٫۰۲) فیصد بوده است. همچنان سکتور دای تجارت، ساختمانها، ترانسپورت و سایر بخشها نیز از تولید و بالترتیب در ایجاد عاید ملی کشور موقعیت داشته اند.

بر اساس تحلیل ارقام معلوم میگردد که در سال ۱۳۶۲ عاید سرانه استفاده شده به (۷۶۶۳٫۰۷۲) افغانی و عاید سرانه تولید شده به (۶۲۶۰٫۷۲) افغانی رسیده است که رقم عاید سرانه استفاده شده سال متذکره نظریه سال ۱۳۶۱ و ۱۳۵۷ با ترتیب به اندازه (۱۲) فیصد و (۴٫۰) فیصد و عاید سرانه تولید شده نظریه سالهای یاد شده بالنوبه به میزان (۱۱٫۱) فیصد و (۰٫۹۲) فیصد بالا رفته است.

در صورتیکه عاید سرانه استفاده شده به قیمت (۵۰) افغانی فی دالر شمعیر گردد در این صورت عاید سرانه به اندازه (۱۵۳) دالر در سال میگردد که این رقمه مقایسه عده از کشورهای دیگر در حال انکشاف در یک معیار نازلی قرار دارد.

سرمايه گذاريهاى انكشافى دولت :

در کشورهاى در حال توسعه عدم تجارت کافى سرمايه گذارى مخصوصاً از یکطرف و محدود منابع مالی و تکنیکی از طرف دیگر سبب میگردد تا دولت ها در جهت ترغیب و تسهیل مردم به سرمایه‌گذاری جامعه و جلوگیری از تسایع منابع پولی و عواقب سرمایه‌ان بادر نظر داشت ضوابط اقتصادى عمدتاً سرمایه‌گذاران را در ساحتهاى مختلفه سکتور هاى اقتصادى واجتماعى متخیر گردد.

در جمهوری دموکراتیک افغانستان به مقصد آبادانی و ساختمان یک جامعه مرفه سعی مزید بر آن است تا از تمام وجوه داخلی و خارجی برای انجام سرمایه گذاریها استفاده اعظمی بعمل آمده و ثمردهی سرمایه گذاریها طوری باشد که نتایج آن بطور چشمگیر در جهت رشد اقتصاد و اجتماعی در مدت زمان کوتاه اثرات مثبت بار آورد. بدین اساس است که سرمایه گذاریها در محدوده پلانهای انکشافی گنجانیده شده و در معرض تطبیق قرار داده میشود. در سال ۱۳۶۲ میزان سرمایه گذاریها برای ۲۵۲ پروژه انکشافی به اندازه (۱۲۶۷) میلیارد افغانی تثبیت گردیده بود که از این رقم به میزان (۵۳۷) میلیارد افغانی آن از منابع داخلی و (۷۳۰) میلیارد افغانی مابقی از مدرک کمک های خارجی پیش بینی گردیده بود. ارقام حاصله نشان میدهند که در سال ۱۳۶۲ سرمایه گذاریها جمعاً به (۱۶۵۸) میلیارد افغانی بالغ گردیده است که این رقم نظر به پلان پیش بینی شده (۱۶۳۹) فیصد بیشتر تحقق پذیرفته است. ضمناً از رقم مجموع سرمایه گذاری به اندازه (۷۳۶) میلیارد افغانی آن از منابع داخلی تحقق یافته که این رقم (۴۰۸) فیصد اضافه تراز پلان سال پیش بینی شده صورت گرفته است. بهمین ترتیب مصارف از منابع خارجی بالغ بر (۷۰۲) میلیارد افغانی گردیده که به نقایسه پلان (۶۸۹) فیصد تحقق یافته است.

ضمناً بررسی ارقام میرساند که از مجموع سرمایه گذاریها (۱۲۰۲) میلیارد افغانی آن که (۸۲۴) فیصد را احتوا مینماید در پروژه های انتقالی (۴۸۰) میلیارد افغانی که (۳۳) فیصد را تشکیل میدهد در پروژه های جدید (۲۰) میلیارد افغانی که (۱۳) فیصد را در بر میگیرد در بخش پروژه سازی و (۲۰۰) میلیارد افغانی که (۱۰) فیصد را احتوا میدارد منحیت اقلام مختلفه به مصرف رسیده و نیز (۱۱۸۸) میلیارد افغانی که (۱۲۸۹) فیصد را تشکیل میدهد از مسدودت اسعار بانک مرکزی در پروژه های انکشافی به مصرف رسیده است.

بررسی مصارف سرمایه گذاریها به ارتباط سکتورها نشان میدهد که در سال تحت مطالعه (۴۰) میلیارد افغانی یا (۲۸۱۲) فیصد سرمایه گذاریها در سکتور مواصلات و مخابرات و (۳۹۰) میلیارد افغانی یا (۲۶۷۵) فیصد در بخش صنایع، معادن و انرژی و (۳۵۷) میلیارد که (۲۷۹) فیصد مجموع را احتوا مینماید در سکتور خدمات اجتماعی به مصرف رسیده است در حالیکه حجم سرمایه گذاریها طی سال مورد مطالعه به (۱۰) میلیارد افغانی یا (۷۳۴) فیصد بالغ گردیده است. قابل تذکر است که (۱۲۰) فیصد مابقی عبارت از مصارفیست که مدرک خریدت اسعاری بانک مرکزی و به صفت اقلام مختلفه در پروژه انکشافی به مصرف رسیده است.

۴ - تحلیل شاخص‌ها و متغیرهای سکتوری :

الف / زراعت، مالداري و جنگلات :

طوریکه مشهود است افغانستان کشور بیست زراعتی و نهمین سکتور زراعت در تاسمین محصول ملی، میزان اشتغال، میزان صادرات و تاسمین مواد غذایی مردم در مارکیت داخلی اثرات شگوف و چشمگیری را در اقتصاد کشور حاصل کرده است. نظر به این اهمیت و ارزشمند بیست که حزب و دولت در جهت انکشاف سکتور زراعت، ارتقای میزان تولیدات و کمک به زارعان کشور مساعی و تلاشی پیگیر نموده است. بهرک کارمل منشی عمومی کمیته مرکزی حزب دموکراتیک خلق افغانستان رئیس شورای انقلابی ج. د. ا. در یک قسمت از بیانیه خوبی که به مناسبت شصت و پنجمین سالروز استقلال کشور ایراد فرمود چنین یاد آور شدند :

((حزب ما با تحقق بخشیدن به برنامه دموکراتیک ارضی و آب که هم اکنون کاران جریان دارد مناسبات ظالمانه فئودالی را درهم شکست. حزب و دولت در زمینه ایجاد زراعت ماشینی، بازسازی سیستم های آبیاری، ایجاد فارم های زراعتی و کوپرا تیف های دمقاسمی کام های با اهمیتی به پیش گذاشته اند))

در قسمت دیگری از همین بیانیه چنین آمده است :

((دولت در زمینه کمک به دهقانان زحمتکش کشور اقدامات عملی عاجل را انجام داده است. در سال ۱۳۶۲ دهقانان زحمتکش کشور را یکصد و ازده هزارتن کود کیمیاوی سیصد و هزارتن تخم بذری گندم، چهار هزاره ششون تخم بذری پخته و چهارده تن تخم بذری لبلبو و شصت ملیون افغانی ادویه زراعتی به کمک دولت به دست آوردند))

به اساس اقدامات سودمند دولت به مقصد مساعدت به دهقانان و زارعان زحمتکش کشور و رونق ساختن اصلاحات ارضی و دموکراتیک در کشور در جریان سال ۱۳۶۲ به مساحت ۱۲۴۷۶۱ جریب زمین تحت تصفیه قرار گرفته و به اندازه ۱۴۶۹ جریب زمین به (۲۱۰) خانوار دهقان توزیع گردیده است. قابل تذکر است که در طی سال ۱۳۶۲ به مساحت (۵۵) هزار هکتار زمین برای احیای جنگلات مساعد گردانیده شده که رقم متذکره به مقایسه سال ماقبل بیست و ازدیاد (۲) مرتبه را نشان میدهد. علاوه مطابق به تصمیم و اقدامات نافع دولت و مساعی پیگیر دهقانان زحمتکش کشور بوده است در سال ۱۳۶۲ ارزش محصول ناخالص داخلی سکتور زراعت به قیمت های سال ۱۳۵۷ بالغ بر (۸۸۰) میلیارد افغانی گردیده که این رقم به مقایسه سال ۱۳۶۱ به اندازه (۲) فیصد و به تناسب سال ۱۳۵۷ به میزان (۷) فیصد بیشتر گردیده و سهم سکتور زراعت طی سال متذکره در مجموع محصول ناخالص ملی به اندازه (۱) (۵۲) فیصد

و در مجموع محصول ناخالص داخلی به (۵۱۸۰) فیصد رسیده است. به همین ترتیب سهم سکتور زراعت در ناخالص داخلی ملی تولید شده بالغ بر (۶۵) میلیارد افغانی گردیده است که رقم متذکره به نسبت سالهای ۱۳۶۱ و ۵۷٪ بالترتیب از یک افزایش (۱۷) فیصد و (۶۳) بهره مند شده است.

ارقام حاصله نمایانگر است که در سال ۱۳۶۲ به اندازه (۳۸۲۷۰) هزار هکتار زمین تحت کشت نباتات موقتی و دائمی قرار داشته است که این رقم به مقایسه سال ۱۳۶۱ به اندازه (۱۶) هزار بیشتر گردیده است که این افزایش بیشتر در ساحه تحت کشت گندم به اندازه (۱۰) فیصد و سایر نباتات به اندازه (۸۷) فیصد رخ داده است.

ارقام میروساند که در سال ۱۳۶۲ تولید حبوبات که عمدتاً شامل گندم، جو، جوار و بروج میگردد به (۴۵۹۰) هزار تن رسیده است که این مقدار نظریه سال ۱۳۶۱ (۲۰) - فیصد و نظریه سال ۱۳۵۷ (۴۷) فیصد از دیاد را نشان میدهد. در زمره تولیدات حبوبات تولید گندم در سال ۱۳۶۲ بالغ بر (۲۱۲۷) تن گردیده که به مقایسه سال های ۵۷ - ۶۱ بالتوبه حاوی افزایش (۲۳) فیصد و (۴) می باشد. بررسی ارقام نشان میدهد که در سال ۱۳۶۲ به مقایسه سال ۱۳۶۱ در تولید جوار (۷) فیصد جو (۲) فیصد بروج (۱) فیصد و سایر حبوبات (۷۹) فیصد از دیاد رخ داده است.

با بررسی ارقام بوضاحت معلوم میگردد که در جریان سال تحت مطالعه به مقایسه سال قبل در تولید میوه (۱) فیصد سبزیجات (۲۰) فیصد نباتات صنعتی (۱) فیصد از دیاد بمیان آمده است.

میوه آن است که از دیاد تولیدات صرف وابسته به افزایش ساحه تحت زرع نبوده بلکه ارتباط عمیق با استفاده از وسایط ماشینیزه در زراعت، استفاده از کود کیمیاوی و تخم های بذری اصلاح شده نیز دارد. با استفاده از کود کیمیاوی، تخم های بذری اصلاح شده و استفاده از ماشین آلات زراعتی در سال ۱۳۶۲ مقدار حاصلدهی فی هکتار زمین روبه از دیاد بوده است چنانچه میزان حاصلدهی اراضی تحت زرع حبوبات در سال ۱۳۶۲ نظریه سال ۱۳۶۱ به اندازه (۲۰) فیصد و نظریه سال ۱۳۵۷ به مقیاس (۵) فیصد بیشتر گردیده است. به همین ترتیب میزان حاصلدهی میوه جات در فی هکتار (۱) فیصد و میزان حاصلدهی پخته به اندازه (۸) فیصد و لبلبویه میزان (۲) مرتبه در سال ۱۳۶۲ به مقایسه سال ۱۳۶۱ بلند رفته است.

ارقام گردآوری شده در بخش مالیات توضیح میدارد که در سال ۱۳۶۲ در مقدار گاو و اسب به اندازه (۱) فیصد نظریه سال ۱۳۶۱ و (۱) فیصد نظریه سال ۱۳۵۷ افزایش بمیزان آمده است. طلا و نقره در تعداد گوسفندان به اندازه (۱) فیصد در تعداد

بز (۱۷) فیصد و مرغ و طیور به اندازه (۲۳) فیصد به مقایسه سال ۱۳۶۱ از یاد بر داده است. علاوه بر مقدار محصولات مالدارن کشور نیز در سال ۱۳۶۲ تمایل صنودی داشته و بدینسان اسامی در سال تحت مطالعه مقدار تولید گوشت به اندازه (۲۰) فیصد نظر به سال ۱۳۶۱ و (۱۱) فیصد به مقایسه سال ۱۳۵۷ بیشتر گردیده است. در مقدار تولیدات شیصودر سال متذکره به مقایسه سال ۱۳۶۱ و ۵۷ بالترتیب (۲۴) فیصد و (۱۶) فیصد و در تعداد تخم مرغ (۱۳) فیصد و (۲۲) فیصد و در پشم گوسفند (۳۰) فیصد و (۲۱) فیصد صعود رونما گردیده است.

در جریان سال تحت مطالعه به مقصد بهبود وضع زراعت و مساعدت به زارعان کشور به اندازه (۱۲۲۰) هزار تن انواع مختلف کود کیمیاوی در سراسر کشور به زارعین توزیع گردیده که رقم متذکره به نسبت سال ۱۳۶۱ به اندازه (۶۷) فیصد و به تناسب سال ۱۳۵۷ به اندازه (۲۳۸) فیصد افزایش رونما شده است. بهمین ترتیب در سال تحت مطالعه به ارزش (۳۶۲) ملیون افغانی ادویه ضد آفات زراعتی و امراض حیوانی به زارعان توزیع گردیده است. تعداد جعبه های توزیع شده کرم پپله در سال ۱۳۶۲ به (۱۳۱۷۴) جعبه رسیده که نظریه سال قبل یکازدیاد (۲۳) فیصد را نشان میدهد.

تعداد کوپراتیف های زراعتی که در سال ۱۳۶۱ به (۱۲۳۴) کوپراتیف می رسد در سال ۱۳۶۲ به (۱۳۰۲) کوپراتیف ارتقا و یکازدیاد (۵) فیصد را نشان میدهد. با افزایش تعداد کوپراتیف ها ساحه تحت نظارت کوپراتیف ها نیز از (۱۵۶) هزار هکتار به (۱۶۴) هزار هکتار رسیده است که حاوی افزایش (۵) فیصد بوده است. با تاسیس کوپراتیف های زراعتی فسو و شی محصولات زراعتی در داخل و خارج کشور از رونق بیشتری برخوردار گردیده است چنانچه در سال تحت مطالعه به مقایسه سال قبل آن به تعداد (۱۳۱۱۰) تن محصولات و (۴۱) هزار جلد پوست قره قل در بازارهای خارج توسط کوپراتیف ها به فروش رسیده است که در اقلام متذکره به مقایسه سال ۱۳۶۱ بالترتیب (۵۰) فیصد و (۱۵) فیصد از یاد رونما گردیده است.

ارقام حاصله می رساند که به منظور گسترش فعالیت زراعتی به شکل میکانیزه ان کار خانجسات جنگلک در سال ۱۳۶۲ به تعداد (۱۰۲۰) عراده کراچی جدنی (۲۵) پایه و اتومبیل و (۲۱) ماشین جخل رابه ارزش مجموعی (۵) ملیون افغانی به مؤسسات دولتی و اشخاص انفرادی توزیع نموده است که رقم متذکره نظر به سال قبل یکازدیاد (۲۱) فیصد را نشان میدهد. طی سال ۱۳۶۲ با تک انکشاف زراعتی به مقصد کمک به زارعان کشور مبلغ (۱۲۱) ملیسون افغانی را بطور قرضه قصیرالمدت مبلغ (۱) ملیون افغانی را بطور قرضه متوسط و طویل المدت به زارعان کشور اعطا نموده که رقم متذکره نظر به سال ۱۳۶۱ بالترتیب (۵۸) فیصد و (۲۳) مرتبه بیشتر میباشد. علاوه بر این بانک طی سال تحت مطالعه ماشین آلات متنوع زراعتی رابه ارزش (۵۲) ملیون افغانی بفروشی رسانیده است.

ب : صنایع، معادن و انرژی :

تجارت نشان میدهد که عدد زیادی از کشورهای در حال رشد بهعلل مختلف اقتصاد دنیای اجتهامی و جداگانه خواستار صنعتی شدن بوده و این رشته را بر سایر بخشها مقدم شمرده اند. عدد نیز صنعتی ساختن اقتصاد را یکی از راههای ممکن برای توصل به انکشاف سریع اقتصادی و - اجتهامی محسوب داشته و دران گام نهادند. بهر صورت به این مطلب باقیست معسقت بود که رشد سکتور صنایع معادن و انرژی سعدم ارزنده و تاثیرات شکر فزاید میزان تولیدات افزایش سطح اشتغال، جلوگیری از توريدات گونه گونه امتعه خروج اسعار سنگت خراج اسفاده سنگت از دیاد محصول ملی و بالاخره تسریع امدهک رشد اقتصادی حایز است.

بررسی ارقام سکتور صنایع، معادن و انرژی میرساند که طی سال ۱۳۶۲ ارزش تولیدات ایسن سکتور در مجموع محصول ناخالص داخلی به قیمت های سال ۱۳۵۷ بالغ بر (۲۲۵) ملیارد افغانسی گردیده که از یک از دیاد قابل توجه برخوردار بوده و به مقایسه سال ۱۳۶۱ به اندازه (۱۸) فیصد بیشتر گردیده است. علاوه س سهم سکتور متذکره در مجموع محصول ناخالص ملی که در سال ۱۳۶۱ به (۱۸٫۶۵) فیصد می رسد در سال تحت مطالعه به (۱۱٫۲۵) فیصد ارتقا جسته و نیز در ترکیب محصول ناخالص داخلی به اندازه (۲۱٫۸۱) فیصد نقش داشته در حالیکه در سال قبل این سهم به میزان (۲۱٫۰) بوده است.

ارقام نشان میدهد که در سال ۱۳۶۲ سکتور متذکره در تامین عاید ملی تولید شده به - قیمت های سال ۱۳۵۷ به میزان (۱۴٫۹) ملیارد افغانسی سمهوده که به تناسب سال ۱۳۶۱ و ۱۳۵۷ بالنوبه از افزایش (۱۲٫۰) فیصد و (۲٫۸) فیصد بهر مند شده و سهم ان نیز در ترکیب عاید ملی استفاده شده و تولید شده به (۱۲٫۴۸) فیصد و (۱۵٫۰۳) فیصد رسیده است در حالیکه این میزان در سال ۱۳۶۱ بالنوبه بالغ بر (۱۱٫۸۱) فیصد و (۱۴٫۰۳) فیصد می گردید.

ارقام موجود ضمناً نشان میدهد که طی سال ۱۳۶۲ از مجموع ارزش تولیدات سکتور متذکره که بالغ بر (۲۲٫۴) ملیارد افغانسی می گردد به اندازه (۱۳٫۸) ملیارد ان در بخش دولتی تولید گردیده که این میزان به تناسب سالهای ۱۳۶۱ و ۱۳۵۷ بالنوبه (۱۴٫۰۵) فیصد و (۳٫۸) فیصد بلند رفته است ارزش تولیدات بخش خصوصی در سال ۱۳۶۲ بالغ بر (۱۸٫۶) ملیارد افغانسی گردیده که به مقایسه سال ۱۳۶۱ به اندازه (۷٫۶) فیصد افزایشی و به مقایسه سال ۱۳۵۷ در حدود (۳٫۰) فیصد کاهش را نشان میدهد. ارزش از مجموع ارزش تولیدات بخش خصوصی (۴) ملیارد افغانسی ان در بخش صنایع فابریکی تولید گردیده در حالیکه ارزش تولیدات - صنایع دستی به اندازه (۱۴٫۰۵) ملیارد افغانسی محاسبه گردیده است که بدین اساس سهم

صنایع دستی در مجموع تولیدات صنعتی کشور بالغ بر (۴۴٫۸) فیصد و در مجموع تولیدات سکتور خصوصی بالغ بر (۷۸٫۰) فیصد می گردد .

بانیست متذکر شد که در تا مین ارزش تولیدات فابریکاتی بخش خصوصی تولید صنایع کیمیاوی به اندازه (۰٫۱۲) میلیارد افغانی تولیدات صنایع خفیفه به اندازه (۰٫۸۵) میلیارد افغانی تولیدات صنایع ارتقایی و صابون سازی به اندازه (۲٫۷) میلیارد افغانی تولید صنایع فلزکاری (۰٫۰۶) میلیارد افغانی تولید ادویه به اندازه (۰٫۳) میلیارد افغانی تولید مواد ساختمانی به - اندازه (۰٫۰۱) میلیارد افغانی تولیدات صنایع کاغذ سازی به اندازه (۰٫۰۷) میلیارد افغانی و تولیدات سایر رشته های صنعتی به اندازه (۰٫۰۲) میلیارد سهم گرفته اند .

تحلیل ارقام نشان میدهد که در سال تحت مطالعه تولید محصولات عمده صنعتی از قبیل تولید انرژی برق (۳۱۰۳ میلیون کلیوات ساعت، تولید کود کیمیاوی (۳۱۲۵) هزار تن تولید - سممت (۱۲۰۰) هزار تن تولید قیر (۸۱۷۵) هزار تن تولید منسوجات نخی (۸۲۷) میلیون متر تولید منسوجات سند (۸۱۶) میلیون متر تولید منسوجات پشمی (۶۲۸۴) هزار متر تولید قالین (۵۱۶۰) هزار متر مربع تولید بوت های چرمی (۷۲۱۶) هزار جوره تولید اردگندم (۴۱۳۶) هزار تن و محصولات نانوائی به (۳۰۰) هزار تن رسیده است که در مقدار اشیای تولید شده متذکره به مقایسه سال قبل با لنوبه یک ازیاد (۵۶۰) فیصد (۱۱۱) فیصد (۵۰) فیصد (۵۶۰) فیصد (۱۸۰۵) فیصد (۱۰) فیصد (۲۸) فیصد (۲۱۹) فیصد (۲۱۸) فیصد (۲۶) فیصد و (۱۸۰۵) فیصد رونما گردیده است علاوه ارقام نشان میدهد که در سال ۱۳۶۲ در مقدار تولیدات یک - تعداد اقلام عمده دیگر صنعتی کشور به مقایسه سال ۱۳۶۱ تحلیل رونما گردیده است چنانچه در مقدار تولیدات ذغال سنگ (۰٫۱) فیصد تولیدات فلز (۲٫۷) فیصد ادویه (۴۲۳) فیصد تولید پخته مخلوج (۲۸۰) فیصد تولید گوشت (۱۵۰) فیصد تولید روغن نباتی (۱۲۷) فیصد تولید شکر (۷۲۷) فیصد تولید صابون کالاشویی (۱۲۸) فیصد و صابون دست شویی (۸۴۷) فیصد کاهن بمیان آمد است .

بررسی ارقام نما یانگراست که در سال ۱۳۶۲ جمعاً به تعداد (۳۱۸۱۸) نفر کارگرد - سکتور صنایع معادن و انرژی اشتغال داشته اند که مجموع مزد و معاشات آنها بالغ بر (۱۶۷) میلیون افغانی گردیده است .

ج - مواصلات و مخابرات

تا مین شبکه ها و خطوط مواصلاتی و همچنان گسترش و سایر مخابراتی در یک جامعه نقش اساسی و پر ارزشی را در انکشاف حیات اقتصادی و اجتماعی حاوی بوده و به صفت یک سکتور زیر بنائی در رشد سایر سکتور ها خیلی هاموثر بشمار میرود در جمهوری دموکراتیک

افغانستان ساله رشد و انکشاف سکتور مواصلات بنا بر ساختمان توپوگرافی و محاط بودن ان به خشک در زمره موضوعات خیلی عده بشمار رفته و توسعه ان به مقایسه اکثر کشورها غیر کوهستانی و خاصتا کشورها نیکه به بحر راه ندارند نیاز به منابع مالی هنگفت دارد .
با آنچه گفته آمد دولت در سال ۱۳۶۲ به اندازه (۴۰) ملیارد افغانی را در این سکتور سرمایه گذاری نموده است که رقم متذکره (۲۸) فیصد مجموع سرمایه گذاریها دولت را در سال تحت مطالعه احتوا میدارد . ضمناً بررسی ارقام میسراند که سهم سکتور متذکره در سال ۱۳۶۲ در محصول ناخالص داخلی به اندازه (۵۰) ملیارد افغانی رسیده که بدین اساس نظر به سال ۱۳۶۱ رشد (۱۰) فیصد را نشان میدهد . با توضیحات نیکه ارائه شد در ذیل بخشی مواصلات و مخابرات در پرتو ارقام حاصله مورد تجزیه و تحلیل قرار داده می شود :

۱ - مواصلات :

فعالیتها مواصلاتی در جمهوری دموکراتیک افغانستان از طریق فعالیت های ترانسپورت زمینی ترانسپورت فضائی صورت می گیرد که هر یک از بخشهای متذکره بصورت مجزا مورد ارزیابی قرار می گیرد .

۱-۱ ترانسپورت زمینی :

نقشی ترانسپورت زمینی بنا بر قیمت نا زل در انتقال در زمینه فعالیت های ترانسپورت کشور خیلی بارز و برجسته بوده و بخشی عده اموال و مسافرین بوسیله این بخش انتقال می گردد .

ارزیابی ارقام نشان میدهد که در سال ۱۳۶۲ مجموع وسایط ترانسپورت به (۸۱۵۲۰) عراده رسیده که نظر به سال ۱۳۶۱ از یاد (۶) فیصد و به تناسب سال ۱۳۵۷ افزایش (۸) فیصد را حاوی گردیده است در سال تحت مطالعه وسایط ترانسپورت زمینی مربوط سکتور دولتی (۱۷۲۴۶) عراده بوده که این رقم به تناسب سالهای ۱۳۶۱ و ۱۳۵۷ بالنوبه به اندازه (۵) فیصد و (۲) مرتبه بیشتر می باشد ارقام نشان میدهد که در سال ۱۳۶۲ تعداد لاریها (۲۳۱۰۲) عراده بود است که به مقایسه سال ۱۳۶۱ و ۱۳۵۷ از یاد (۱۶) فیصد و (۸) فیصد را حاوی میباشد ضمناً با نیست گفت که تعداد لاریها بخشی دولتی در سال متذکره به (۸۵۲۵) عراده رسیده که این رقم به مقایسه سال ۱۳۶۱ به اندازه (۳۵) و به تناسب سال ۱۳۵۷ به میزان (۴) مرتبه بیشتر گردیده است . تعداد بسی سال تحت مطالعه (۱۱۱۲۳) عراده بوده که این رقم به مقایسه سال ۱۳۶۱ یک رشد (۷) فیصد را حاوی گردیده و برعکس به تناسب سال ۱۳۵۷ به اندازه (۳) فیصد کمتر می باشد که ع

این پائین آمدن ناشی از تقلیل در تعداد بصرهای بخشی خصوصی به میزان (۱۰/۱) فیصد می باشد در حالیکه تعداد بصرهای دولتی در سال ۱۳۶۲ به مقایسه سال های ۶۱ و ۱۳۵۷ بالنوبه رشد (۲۴۶) فیصد و (۴۷۳) فیصد را نشان میدهد. در تعداد مجموعی نیز رفتار طی سال ۱۳۶۲ یک کاهش (۱۲) فیصد نشان دهنده سال ۱۳۶۱ به ملاحظه می رسد در حالیکه در این قسمت به مقایسه سال ۱۳۵۷ یک افزایش (۴۱) فیصد رونما شده است.

بررسی ارقام بوضاحتاً نشانگر است که طی سال ۱۳۶۲ به مقدار (۲۷۵۷) هزار تن اموال بوسیله ترانسپورت زمینی انتقال داده شده است که این رقم نظر به سال ۱۳۶۱ - حاوی رشد (۴۰) فیصد بود. لیک به مقایسه سال ۱۳۵۷ به اندازه (۳۱) فیصد کمتر می باشد که علت آن نیز در تقلیل اموال انتقال شده بوسیله بخشی خصوصی به اندازه (۵۰) فیصد محسوب می گردد.

طی سال تحت بررسی جمعاً به تعداد (۱۲۳) میلیون مسافر بوسیله وسایط ترانسپورت انتقال یافته است که در رقم متذکره به نسبت سال ۱۳۶۱ یک کاهش (۶) فیصد رونما گردید. است دوران انتقال مسافری نیز طی سال ۱۳۶۲ به (۲۰۵۸) میلیون نفر کیلومتر بالغ گردیده که به مقایسه سال های ۱۳۶۱ و ۱۳۵۷ بالنوبه تقلیل (۲۷) فیصد و (۷۰) فیصد را ارائه می دارد قابل یادآوری می دارد که علت عمده تقلیل در میزان انتقال مسافری و دوران انتقال مسافری ناشی از اعمال خرابکارانه عناصر ضد انقلاب و ازدیاد تقاضا به استفاده از وسایط ترانسپورت فضائی حساب شده می تواند.

۱-۲ ترانسپورت فضائی :

طی سال ۶۲ فعالیت ترانسپورت فضائی کشور بوسیله (۱) فرود طیاره به منصفه عمل قرار گرفته که از این جمله (۳) فرود طیاره ان مسربوط موسسه دارپانا افغان هوایی شرکت و (۶) فرود مابقی متعلق به موسسه دباختو افغان الوته بود. است. قابل یاد دهنی می داند که شرکت اریانا امور مربوط به فعالیت پرواز های بین المللی راعده دار بوده در حالیکه پرواز های داخلی کشور را موسسه باختو افغان الوته در عمل پیاده می کند.

تحلیل ارقام می رسد که در سال ۱۳۶۲ به تعداد (۱۸۳) هزار مسافر توسط طیارات اریانا و باختو انتقال داده شده که رقم متذکره به مقایسه سال های ۶۱ و - ۱۳۵۷ بالتوتیب (۱۲۰) فیصد و (۸۵) فیصد تزیید را نشان میدهد. قابل تذکره است که سهم اریانا در انتقال مسافری به اندازه (۱۰۳) هزار بود. است که مقایسه

سال ۱۳۶۱ و ۱۳۵۷ تریید (۲۸۹) فیصد و (۴۸۱) فیصد را حاوی می باشد • ضمناً در سال تحت مطالعه به مقدار (۱۲۶۲۷) تن اموال بوسیله ترانسپورت فضائی حمل و نقل شده که مقصدار متذکره به تناسب سال ۱۳۶۱ ارزش (۷۷۷) فیصد و به مقایسه سال ۱۳۵۷ از ازیاد (۲۳) مرتبه بهره مند گردیده که در انتقال اموال نقش اریانا به اندازه (۱۲۱۰۵) تن و سهم باختر افغان الوتته به میزان (۵۲۲) تن رسیده و بدین اساس میزان انتقال اموال بوسیله اریانا نظریه سالهای ۱۳۶۱ و ۱۳۵۷ از افزایش (۸۱۹) فیصد و (۲۳) مرتبه و میزان انتقال اموال توسط باختر در مقایسه با سالهای متذکره بالذمه (۱۵۰) فیصد (۱۴۱) فیصد بیشتر می باشد •

عواید مجموعی د اریانا افغان هوایی شرکت طی سال مورد بررسی به (۱۵۶۳۶) ملیون افغانی بالغ گردیده که به مقایسه سالهای ۱۳۶۱ حاوی کاهش (۶) فیصد بوده اما به تناسب سال ۱۳۵۷ شامل تریید (۴۸۰) فیصد می باشد •

علاوه بر بررسی ارقام عواید و مصارف سال ۱۳۶۲ این تعدی میسراند که حجم عواید اریانا حاوی مازاد (۸۷۳) ملیون افغانی بوده است • عواید مجموعی باختر افغان الوتته در سال ۱۳۶۲ بالغ بر (۸۴۳) ملیون گردیده که به مقایسه سالهای ۱۳۶۱ و ۱۳۵۷ به میزان (۱۱۶) فیصد و (۳۷) مرتبه بیشتر می باشد •

۲ - مختصاً بر ا ت :

سکتور مخابرات به صفت ینک سکتور زیر بنائی نقش ارزنده را در تأمین ارتباطات داشته و به استفاده ارقام گرد اوری شده در سال ۱۳۶۲ فعالیت های انجام شده در این قسمت بمبین ینک رشد نسبی می باشد •

بررسی ارقام نما یا نگر است که در سال تحت بررسی تعداد پسته خانه ها به اندازه (۱۲۴) فیصد نسبت به سال ۱۳۶۱ بیشتر گردیده است • بهمین نحو در سال ۱۳۶۲ به مقایسه سال قبل در میزان مراسلات پستی در حدود (۱۷) مرتبه ازیاد رونما گردیده است در حالیکه این رقم به مقایسه سال ۱۳۵۷ ینک کاهش (۲۱۹) فیصد به ملاحظه می رسد • تعداد تلفون نما در سال مورد بررسی به تناسب سالهای ۱۳۶۱ مطالعه ارقام نشان میدهد که در سال تحت مطالعه به مقایسه سال ۱۳۶۱ در تعداد مخابره های تلفونی ینک کاهش (۳۴۴) فیصد بمیسان آمده در حالیکه در مخابره های تلفونی به نسبت سال ۱۳۵۷ ینک رشد (۱۶۸) فیصد بمیسان آمد • است بهمین نحو فعالیت های ظگرافی که حاوی ظگرومات وارده و صادره در داخل و خارج می باشد طی سال مورد مطالعه ازیاد (۴۳) فیصد و (۱۳) مرتبه نظریه سالهای ۱۳۶۱ و ۱۳۵۷ رخ داده است •

ارقام موجود ضمناً بیان میدارد که عواید خدمات مخابراتی در سال ۱۳۶۲ به (۴۳۶۸) میلیون افغانی رسیده که این رقم به مقایسه سالهای ۱۳۶۱ حاوی ازدیاد (۱۴) فیصد می باشد در مجموع عواید مخابراتی سهم عواید از مدرک پست (۱۷۲۱) فیصد سهم عواید تیلیفون (۴۷۵۵) فیصد عواید تلگرام و تلکس (۲۲۵۶) فیصد و عواید اسعاری و سایر عواید به اندازه (۱۲۶۸) فیصد بوده است.

د : ساختمانها :

در زمره سایر سکتور های مولد نقش سکتور ساختمان در تولید محصول ملی و عاید ملی از اهمیت ویژه برخوردار می باشد. در سال ۱۳۶۲ ارزش تولیدات سکتور ساختمان ها به قیمت سال های ۱۳۵۷ به (۷۱) میلیارد افغانی رسیده است که رقم متذکره به مقایسه سال ۱۳۶۱ یک رشد (۲۱۵) فیصد را حاوی می باشد. سهم سکتور ساختمان طی سال ۱۳۶۲ در محصول ناخالص ملی به اندازه (۴۶۱) فیصد و در محصول ناخالص داخلی به میزان (۵۳۴) فیصد رسیده که به مقایسه سال قبل حاوی یک رشد نسبی می باشد. ضمناً نقش این سکتور طی سال ۱۳۶۲ در عاید ملی تولید شده به قیمت های سال ۱۳۵۷ بالغ بر (۲۱) ملیارد افغانی شده که به نسبت سال ماقبل به اندازه (۳۰) فیصد رشد نموده است.

بررسی ارقام میرساند که در سال ۱۳۶۲ به ارزش (۲۳) ملیارد افغانی ساختمانها در ادارات تکمیل گردیده است. ضمناً ارقام مبین آن است که در این سال به تعداد (۱۵۰۳) عمارت ردایشی به قیمت مجموعی (۲۵۷۸) میلیون افغانی در ساحه (۵۱۴) هزار مترمربع بران سکتور خصوصی در شهر کابل و ولایات اعمار گردیده است.

ارقام حاصله ضمناً نشان میدهد که در سال تحت مطالعه به تعداد (۱۵۲) پروژه به ارزش مجموعی (۱۳۷) ملیارد توسط دستگاه های ساختمانی تحت اعمار بوده است که از این رقم مصارف حقیقی ساختمان های مذکور در سال ۱۳۶۲ بالغ بر (۳) ملیارد افغانی شده است. تعداد دستگاه های ساختمانی در سال مورد مطالعه (۱۵) دستگاه بوده است که از جمله (۸) دستگاه آن دولتی و (۷) دستگاه مابقی متعلق به بخش خصوصی می باشد. معاشات پرداخت شده طی سال ۱۳۶۲ در تمام دستگاه های ساختمانی بالغ بر (۵۳۱) میلیون افغانی و تعداد کارمندان این دستگاه ها (۱۰۳۱۶) نفر بوده است.

ارقام موجود ضمناً بیان میدارد که عواید خدمات مخابراتی در سال ۱۳۶۲ به (۴۳۶۸) میلیون افغانی رسیده که این رقم به مقایسه سالهای ۱۳۶۱ حاوی ازدیاد (۱۴) فیصد میباشد در مجموع عواید مخابراتی سهم عواید از مدرک پست (۱۷۲۱) فیصد سهم عواید تیلیفون (۴۷۵۵) فیصد عواید تلگرام و تلکس (۲۲۵۶) فیصد و عواید اسعاری و سایر عواید به اندازه (۱۲۶۸) فیصد بوده است.

ه / تجارت خارجی :

بدیهست که تجارت نقش ویژه را در تانمین محصول و عاید ملی و همچنین رشد اقتصاد و فراهم آوردن نیازمندیهای افراد و موسسات یک جامعه حایز است. به اساس این ارزش مندی حزب بود و لت توجه همیشگی در قسمت رشد این سکتور داشته است. چنانچه بپروک کارمندی منشی عمومی کمیته مرکز حزب دموکراتیک خلق افغانستان و رئیس شورای انقلابی جمهوری دموکراتیک افغانستان در یک قسمت از بیانیه تاریخی ۲۰ حوت ۱۳۶۲ خویش در روز دوردوم اجلاس شورای انقلابی ج، د، ا چنین فرموده اند :

((...)) تجارت در اقتصاد کشور و تانمین نیازمندیها و ضروریات مردم اهمیت بسزایی دارد و تولید و مصرف هم بوسیله تجارت که بهم پیوندی یافته و پیروسه واحدی را که اقتصاد کشور را مشخص میسازد، تشکیل میدهد. ما باید در کوتاه ترین مدت ممکن بوضع دست یابیم تا همه کارهای مورد ضرورت اولیه کارخانهها، سکتور دولتی و مختلط تولید می کند کارهای تحت انحصار، همچنان کارهای که ما از اتحاد شوروی به شکل کمک بلاعوض و کشورهای دیگر براساس قراردادها و وجایبه دولتی دریافت میاریم از طریق تجارت دولتی و کوپراتیف های مصرف بفرستیم (۱۰۰۰))

با در نظر داشت این ارشادات بر ارزش بررسی ارقام میسازد که در پلان انکشاف اقتصاد و اجتماعی ۱۳۶۲ حجم دوران تجارت به میزان (۱۳۵۷ و ۱۳۶۱) میلیون دالر پیش بینی گردیده بود که به استناد ارقام حاصله حجم دوران تجارت در عمل نظر به پلان پیش بینی شده به اندازه (۱۴۸) فیصد بیشتر تحقق پذیرفته است.

طی جریان تحت مطالعه دوران تجارت خارجی با کشورهای سوسیالیستی به (۱۶۷۵) میلیون دالر رسید که به مقایسه سال ۱۳۶۱ و ۱۳۵۷ بالترتیب رشد (۲۲۰۵) فیصد و (۳۱۴۰) فیصد را حاوی بوده است. بهمین نحوه دوران تجارت به کشورهای سرمایه دار بطالع بزرگ (۲۱۸۶) میلیون دالر شده که به مقایسه سال ۱۳۶۱ به اندازه (۱۱۰۲) فیصد و به تناسب سال ۱۳۵۷ به میزان (۴۰) فیصد بیشتر گردیده است. در جریان سال ۱۳۶۲ حجم دوران تجارت با کشورهای ربه انکشاف در حدود (۳۰۸۰) میلیون دالر بوده که رقم متذکره نظریه سال ۱۳۶۱ یک تقلیل (۱۰۰۵) فیصد را حاوی بوده لیک به مقایسه سال ۵۷ به اندازه (۳۱۰) فیصد اضافیه گردیده است.

مجموع ارزشی واردات که در پلان انکشاف اقتصادی و اجتماعی به میزان (۶۷۱۳۶) میلیون دالر پیش بینی شده بود در عمل به اندازه (۲۶۰) فیصد بیشتر گردیده و این ارزش در سال ۱۳۶۲ به تناسب سال های ۱۳۶۱ و ۱۳۵۷ بالتوبه به اندازه (۲۱۰۷) و (۱۰۱۰) فیصد بیشتر شده که سهم تولید و سایر توانسپورت در مجموع ارزشی واردات در مقام نخست قرار داشته و به

اندازه (۲۹۱۹) فیصد میباشد. از مجموع ارزش واردات میزان واردات امتعه از کشور های سوسیالیستی معادل (۵۵۲۴) ملیون دالر بوده که به مقایسه سالهای ۱۳۶۱ و ۱۳۵۷ بالترتیب رشد (۲۱۰۵) فیصد و (۳۹۳۰۵) فیصد را نشان میدهد. در مجموع واردات از کشورهای سوسیالیستی سهم کشور دوست اتحاد شوروی به اندازه (۵۲۶۳) ملیون افغانی گردیده که این رقم (۹۵) فیصد ارزش واردات با کشورهای سوسیالیستی و (۶۲۲) فیصد مجموع واردات کشور را احتوا مینماید. حجم واردات از کشورهای سرمایه داری در سال تحت بررسی (۹۱۲۲۱) ملیون دالر بالغ گردیده که سهم آن در مجموع واردات کشور به اندازه (۲۸) فیصد میباشد. ارزش واردات از کشورهای روبه انکشاف به (۷۰۸) ملیون نایل آمده که به تناسب سالهای ۶۱ و ۱۳۵۷ بالنوبه حاوی کما مشرف (۵۲۲) فیصد و (۵۲۶) فیصد میباشد.

ارقام حاصله نمایانگر است که در سال ۱۳۶۲ ارزش صادرات کشور نظر به پیش بینی پلان به اندازه (۴۱) فیصد بیشتر تحقق پذیرفته است. بررسی ارقام میسراند که در مجموع صادرات کشور سهم صد و امتعه به کشورهای سوسیالیستی (۵۶۸۴) فیصد بوده است که نظریه سالهای ۶۱ و ۱۳۵۷ حاوی رشد (۱۴۳) فیصد و (۲۴۰۷) فیصد در زمره صادرات به کشورهای سوسیالیستی قسمت اعظم صادرات به کشور دوست اتحاد شوروی صورت گرفته است که میزان آن (۵۰۱) فیصد مجموع صادرات کشور و (۹۶۸) فیصد صادرات به کشورهای سوسیالیستی را احتوا میدارد. صادرات به کشورهای سرمایه داری به اندازه (۱۰۰۵۴) فیصد مجموع صادرات بوده و نیز حجم صادرات به کشورهای روبه انکشاف طی سال ۱۳۶۲ (۲۲۳۲) - فیصد مجموع صادرات را تشکیل داده و حجم آن در سال تحت مطالعه به تناسب سالهای ۶۱ و ۱۳۵۷ بالترتیب رشد (۵۰) فیصد و (۱۲۶۰) را نشان میدهد.

طی سال ۱۳۶۲ حجم دوران اموال پرچون فروشی در سکتور تجارت داخلی به تفکیک واردات بالغ بر (۱۴۸) ملیارد افغانی گردیده است که رقم متذکره به تناسب سال قبل به اندازه (۲۳۸) فیصد اضافه شده است.

و / خدمات اجتماعی :

مهمین است که نخستین هدف نظام های متوقی عبارت از رفاه و اسایش افراد جامعه میباشد. نقش امار اجتماعی در تنظیم پلانیها و پروگرام های رفاهی به منظور رشد وضع اجتماعی افراد جامعه حایز اهمیت فراوان و ویژه بوده و از همین روست که به مقصد تأمین ارمانسای انقلاب و برآورده شدن اهداف فزاینده بجهت کار سعی میگردد تا امار اجتماعی در بخش های متعدد و گونه گون آن جمع آوری و اشاعه گردد.

با آنچه گفته آمد امارات اجتماعی طی سال ۱۳۶۲ در بخش‌های سواد آموزی، تعلیمات عمومی، تحصیلات عالی و مسلکی، صحت عامه و اطلاعات و کلتور در ذیل به بررسی گرفته میشود.

نقش سواد آموزی در کشور همانند افغانستان که بخش‌کثیری از افراد جامعه نسبت - میوات شوم نظام‌های فرتوت گذشته از نعمت سواد محروم مانده اند خیلی پر اهمیت میباشد بهمین اساس بوده که در سال ۱۳۶۲ مساعی و تلاش‌های پیگیر و سرتاسری در جهت باسواد گردانیدن نفوس محروم از سواد اتخاذ گردیده است.

ارقام حاصله نشان میدهند که در سال ۱۳۶۲ به تعداد (۱۴۴۴۸) کورس سواد آموزی تدویر گردیده است که رقم متذکره به مقایسه سال ۱۳۶۱ به اندازه (۱۱۴۶) فیصد بیشتر میباشد. بهمین ترتیب در سال تحت مطالعه به تعداد (۲۱۷۰) هزار نفر شامل کورس‌های سواد آموزی بوده اند که رقم متذکره به مقایسه سال قبل از رشد (۱۱۲۷) فیصد بهر مند شده است. تعداد فارغان کورس‌های سواد آموزی در سال ۱۳۶۲ به (۴۴۹۳۱) نفر میرسد که این تعداد به مقایسه سال ۱۳۶۱ حاوی رشد (۶۱۸) چند میباشد. در جریان سال تحصیلت بررسی به مقایسه سال‌های ۱۳۶۱ و ۱۳۵۷ در تعداد معلمان کورس‌های سواد آموزی بالکنش^{تیب} (۱۸۸۲) فیصد و (۲۰۱) فیصد از دیاد رونما شده است.

تعلیمات عمومی به صفت یک سنگتور عمده و بخش‌سی بشمار می‌رود که حاصل سرمایه گذاری در آن عده قوای بشری را احتوا مینماید که بعد از مدت نسبتاً طولانی در بازار استخدا ام و اقتصاد ملی به صفت نیروی بشری ورزیده شامل میگردد. خرابکاری‌های عوامل ضد انقلاب در چند سال اخیر بر پیگیر تعلیمات عمومی کشور صد ماتی را وارد و بلاثران یک تعداد از مکاتب را ویران و تخریب نموده اند. علاوه بر سال ۱۳۶۲ ارقام و امارات بخش تعلیمات عمومی که از مرجع مربوطان جمع‌آوری شده است به تأیید این موشق بود لیک با ارقام سال‌های قبل که شکل ارزیابی را دارا بوده است حاوی تفاوت‌های زیادی میباشد.

ارقام حاصله نشان میدهند که در سال ۱۳۶۲ جمعاً به تعداد (۱۵۴) مکتب در سرتا سر کشور وجود داشته است که از این رقم (۷۹۷) فیصد آنرا مکاتب پسرانه و (۲۰۳) فیصد را مکاتب دخترانه احتوا میدارد. علاوه بر ارقام می‌رساند که طی سال متذکره به تعداد (۵۴۳) هزار شاگرد در مکاتب تعلیمات عمومی مصروف فرا گرفتن دروس بوده اند که از این جمله (۶۸۰۵) فیصد را پسران و (۲۹۵) فیصد مابقی را دختران تشکیل میدهند. تعداد معلمان در جویسلمان دوره راپوری (۲۲۸) نفر هزار گذارش گردیده که از این جمله به میزان (۶۳۲) فیصد را معلمان مرد و (۳۶۸) فیصد را معلمان زن در بر میگیرد. در سال ۱۳۶۲ مجموع فارغان دوره (۸-۱۲) به (۲۲۱) هزار نفر رسیده است که از این جمله فارغان پسر (۶۲۶) فیصد و فارغان دختر (۳۷۴) فیصد را احتوا میدارد.

تعلیمات مسلکی به منظور تربیه افراد وقوای بشری و زریده در ساحات اختصاصی حاصل
ارزشمند و خاص می باشد . بررسی ارقام نشان می دهد که در سال ۱۳۶۲ در تعداد مکاتیب مسلکی
به مقایسه سال های ۱۳۶۱ و ۱۳۵۷ بالتوصیف به اندازه (۱۰۸) فیصد و (۲۰۳) فیصد
افزایش بمیان آمده است . بهمین صورت در جریان سال تحت مطالعه به مقایسه سال ۱۳۶۱
در تعداد شاگردان (۲۲۹) فیصد از دیاد رونما گردیده در حالیکه این رقم به مقایسه سال
۱۳۵۷ یک کاهش (۱۹۱) فیصد را ارائه می دارد . در سال ۱۳۶۲ به تعداد (۱۱۲۰) نفر
معلم در مکاتیب مسلکی مصروف تدریس بود . اند که این تعداد به تناسب سال ۱۳۶۱ به
اندازه (۲۵۴) فیصد و نظر به سال ۱۳۵۷ به مقیاس (۱۳۰۲) فیصد بیشتر گردید . است .
بهمین ترتیب فارغان این گونه مؤسسات در سال ۱۳۶۲ به تعداد (۱۲۴۴) نفر بوده که بمقایسه
سالهای ۱۳۶۱ و ۱۳۵۷ حاوی رشد (۲۹۶) فیصد و (۱۰۶) فیصد می باشد .

ارقام حاصله می رساند که در سال ۱۳۶۲ مجموع محصلان مؤسسات تحصیلات عالی به تعداد
(۱۲۳۱۵) محصل بوده که رقم متذکره نظر به سال ۱۳۶۱ کاهش (۱۰۰) فیصد را نشان داده
برعکس به تناسب سال ۱۳۵۷ به میزان (۱۰۳) فیصد بیشتر گردیده است . در تعداد استادان
مؤسسات تحصیلات عالی نیز طی سال ۱۳۶۲ نظر به سال ۱۳۶۱ به اندازه (۱۰۲) فیصد
تقلیل رونما شده در حالیکه این رقم به مقایسه سال ۱۳۵۷ رشد (۲۴۵) فیصد را ارائه می دارد .
فارغان مؤسسات تحصیلات عالی در سال ۱۳۶۲ به تناسب سالهای ۶۱ و ۱۳۵۷ بالنوبه (۱۰)
فیصد و (۱۴۸) فیصد بیشتر گردیده است که در سال تحت بررسی در این ازدیاد سهم پوهنتون
کابل به اندازه (۲۵) فیصد و استیوت تعلیمات عالی طب به میزان (۹۷) فیصد بوده است
که آنان جوانان تعلیم یافته را به جامعه تقدیم داشته اند .

سکتور صحت عامه به صفت یک بخش خیلی عمده نقی بر اهمیت رادر تأمین ووقایه صحت
افراد جامعه حایز بوده و بدین اساس است که مساعی و تلاشی پیگیر در جهت انکشاف این سکتور
بر داشته شده است .

ارقام حاصله نمایانگر است که در سال ۱۳۶۲ به مقایسه سالهای ۱۳۶۱ و ۱۳۵۷ در
تعداد شفاخانه ها (۷۲) فیصد و (۱۵۶) فیصد در تعداد بسترا (۱۴۴) فیصد و (۸۳۹) فیصد
در تعداد دوکتوران (۳۶۹) فیصد و (۴۵۲) فیصد از دیاد بمیان آمده است . همچنان در سال
تحت بررسی به مقایسه سال ۱۳۶۱ و ۵۷ در تعداد مراکز صحتی اساسی و فرعی (۰۷) فیصد و
(۲۹۳) فیصد تزیید رونما گردیده است در حالیکه در تعداد دستگاه های اکسیژن در سال
۱۳۶۲ بمقایسه سال ۶۱ و ۵۷ بالنوبه (۵۰۰) فیصد و (۲۲۷) فیصد کاهش رخ داده است .
در سال ۱۳۶۲ فعالیت موسسه ملی مبارزه با توبرکلوز به مقایسه سال ۱۳۶۱ آزرشد به تسوی

برخوردار بود و به تعداد (۴۳ر۵) هزار نفر ذریعه واکسین ، بی ، سی ، جی و قایمه گردیده اند که نظر به سال قبل حاوی ازدیاد (۷۱ر۶) فیصد میباشد مراجعین برای معاینات توپر کلوز نیزه (۵۳ر۳) هزار نفر رسیده که به تناسب سالهای ۱۳۶۱ و ۱۳۵۷ به اندازه - (۳۶ر۴) فیصد و (۱۵ر۸) فیصد مرتبه بیشتر شده است .

امار گردآوری شده میسازد که در جریان سال ۱۳۶۲ جمعاً به تعداد (۱۲۰ر۴) هزار نفر به کلیدهای انجمن رهنمای خانواده مراجعه نموده اند که رقم متذکره به تناسب سالها ۱۳۶۱ و ۱۳۵۷ حاوی تزیید (۱۱۴ر۰) فیصد و (۱۶ر۷) فیصد میباشد . طی سال متذکره در نمایشگاه ها بالنوبه به اندازه (۱۳ر۰) فیصد و (۸۸ر۷) فیصد تقلیل رونما گردیده است . بررسی ارقام بوضاحت میسازد که در سال ۱۳۶۲ به مقایسه سال ۱۳۶۱ و ۵۷ فعالیت های اطلاعاتی و کلتوری رشد بهتری را نصیب گردیده است . چنانچه طی سال ۱۳۶۲ بمقایسه سال ۱۳۶۱ و ۵۷ بالترتیب (۱۲ر۸) فیصد و (۲۲ر۲) فیصد وهمچنان در تعداد کتسب در - کتابخانه ها بالترتیب (۲۷ر۵) فیصد و (۶۳ر۱) فیصد تزیید رونما گردیده است . مراجعین موزیم ها در سال تحت مطالعه به (۱۱ر۲) هزار نفر رسیده که به مقایسه سال ۱۳۶۱ حاوی رشد (۱۰ر۶) فیصد میباشد .

در جریان سال ۱۳۶۲ در مرکز و ولایات کشور جمعاً به تعداد (۶۸۲ر۴) هزار نفودر سازمان های اجتهای تنظیم گردیده اند که رقم متذکره به مقایسه سال ۱۳۶۱ تزیید (۱۱۳ر۶) فیصد را ارائه میدارد .

بررسی ارقام نشان میدهد که در سال ۱۳۶۲ مجموع کمک های نقدی و جنسی جمعیت افغانی سره میاشت بالغ بر (۶۱ر۸) ملیون افغانی گردیده که رقم متذکره به نسبت سالهای ۱۳۶۱ و ۵۷ بالترتیب به اندازه (۲۲ر۸) فیصد و (۲۶ر۴) فیصد میلان نسولی داشته است . ارقام نشان میدهد که در میزان کمک های جنسی و نقدی امدادی ضد حوادث طی سال ۱۳۶۲ کاهش قابل ملاحظه به تناسب سالهای ۱۳۶۱ و ۱۳۵۷ رونما گردیده است .

فشرده تحلیلی که بر مبنای ارقام موجود از طرف اداره مرکزی احصائیه ترتیب و پیشگشی گردیده میتواند تصویر کلی از وضع اقتصاد و اجتهای کشور را انعکاس دهد . البته به این نکته بایست اشاره کرد که شاید این تحلیل از دیده گاه دانشمندان و پژوهشگران محتسوم حاوی خلاها و کمبودها باشد اما توقع از آن است تا با انتقال صاحب گرانه و دانشمندان سه خویشی ما را با نظریات اصلاحی رهنمائی فرمایند تا بتوان در آینده بر غنائی همچون خدمات و مرغوبیت بیشتر آن افزود به این نکته نیز بایست اشاره نمود که جداول منضمه میتواند معلومات بیشتری را در زمینه ارائه نماید .

شاخص‌های صده اقتصادی واجتماعی

۱-۱		شاخص‌ها					واحد مقیاس	شماره
فیصدی سال ۶۲ نظریه سال های		سال ۱۳۶۲	سال ۱۳۶۱	سال ۱۳۵۷	سال	واحد مقیاس	شماره	
۱۳۶۱	۱۳۵۷	۲	۲	۱	ج	ب	الف	
اول :								
شاخص‌های نفوس قوای بشکری								
۱۰۱٫۶۶	۱۱۰٫۷	۱۴٫۵۸	۱۳٫۸۱	۱۲٫۷۱۸	ملیون نفر	مجموع نفوس ساکنین	۱ /	
۱۰۳٫۶	۱۲۱٫۸	۲٫۳۰	۲٫۲۲	۱٫۸۸۱	رد	نفوس متحرک	۱-۱	
۱۰۱٫۶	۱۰۸٫۸	۱۱٫۷۸	۱۱٫۵۱	۱۰٫۸۲۱	رد	نفوس دمانی	۲-۱	
۱۰۱٫۹	۱۰۴٫۰	۸۴۲۱٫۷۲	۸۲۶۳٫۲۳	۸۰۶۵	هزار نفر	نفوس مستعد بکسار	۳-۱	
۱۰۱٫۹	۱۳۳٫۱	۴۰۵۳٫۳۶	۳۹۷۷٫۱۱	۳۰۴۶	رد	قوای بشکری	۴-۱	
						سهم قوای بشکری نظریه	۵-۱	
		۴۸٫۱۳	۴۸٫۱۳	۴۳٫۸	فیصد	نفوس مستعد بکسار		
۱۰۱٫۹	۱۱۵٫۳	۲۸۳۱٫۷۵	۲۷۵۶٫۱۴	۲۳۲۳	هزار نفر	قوای بشکری مصروف کار	۶-۱	
						قوای بشکری مصروف	۷-۱	
۱۰۱٫۹	-	۳۰۷۲٫۴۹	۳۰۱۴٫۶۷	-	رد	فعالیت‌های تولیدی		
۱۰۱٫۹	۱۷۴٫۹	۴۵۶۵۲٫۴	۴۵۴۷۱٫۸	۲۶۳۱۷٫۳	ملیون افغانی	مجموع مراد دولت	۲ /	
						مواد از منابع داخلی	۱-۲	
						شمول مواد از مدرك		
						فروش مواد ارتقائی كمك		
						بلا عو فریزر بكدت		
۱۱۱٫۲	۲۲۸٫۹	۴۱۶۵۴٫۴	۳۷۴۶۴٫۴	۱۸۲۰۰٫۴	رد	كمك های خارجی برای	۲-۲	
۵۳٫۷	۶۰٫۰	۴۲۹۸٫۰	۸۰۰۷٫۴	۷۱۶۸٫۳	رد	پروژه های انكشافی		
				۱۰۲۸٫۶	رد	كردت بانك مركزی	۳-۲	
۱۰۱٫۹	۱۷۴٫۹	۴۵۶۵۲٫۴	۴۵۴۷۱٫۸	۲۶۳۱۷٫۳	رد	مصارف مجموعی	۲ /	
۱۱۵٫۲	۲۷۹٫۷	۳۴۶۳۶٫۹	۳۰۰۶۳٫۵	۱۲۳۸۴٫۶	رد	مصارف عدلی	۱-۲	
۷۵٫۹	۷۱٫۹	۱۶۶۷٫۵	۱۳۲۶۱٫۹	۱۴۰۱۲٫۷	رد	مصارف انكشافی	۲-۲	
۶۳٫۰	-	۱۳۴۸٫۰	۲۱۳۸٫۴	-	رد	مازاد مراد و مصارف	۳-۲	
						شاخص قیم مواد غذای	۴ /	
		۱۲۰٫۶	۱۱۹٫۹	۱۰۳٫۹	فیصد	و غیر غذائی		
		۱۲۵٫۰	۱۲۳٫۳	-	رد	شاخص قیم مواد غذائی	۱-۴	
						شاخص قیم مواد غیر	۲-۴	
		۱۱۴٫۶	۱۱۳٫۲	-	رد	غذائی		

					الف		
۵	۴	۳	۲	۱	ج	ب	
						مواید و مصارف پولی نفوس	۰-۵
۱۲۸٫۳	۱۸۹٫۴	۱۲۸٫۶	۱۰۰٫۲	۶۷٫۹	ملیارد افغانی	مواید پولی نفوس	۱-۵
۱۱۸٫۶	۱۴۷٫۸	۹۰٫۶	۷۶٫۴	۶۱٫۳	رد	مصارف پولی نفوس	۲-۵
						محصول ناخالص ملی	۰-۶
۱۰۶٫۴	۱۰۵٫۴	۱۶۸۲۰۰	۱۵۸۲۰۰	۱۵۲۷۰۰	ملیون افغانی	استفاده شده به قیمت های سال ۱۳۵۷	۱-۶
						محصول ناخالص ملی داخلی تولید شده به قیمت های سال ۵۷	۲-۶
۱۰۵٫۴	۱۰۲٫۳	۱۴۸۰۰۰	۱۴۰۴۰۰	۱۴۳۵۰۰	رد	سهم محصول ناخالص داخلی در محصول	۳-۶
-	-	۸۷٫۹۴	۸۸٫۷۵	۸۹٫۸۶	فیصد	ناخالص ملی	۴-۶
۱۱۵٫۳	۱۰۲٫۶	۱۰۸۰۱٫۰	۹۳۸۲٫۷	۱۰۵۲۸٫۷	افغانی	محصول ناخالص ملی سرآ	۵-۶
۱۰۶٫۰	۱۰۶٫۸	۱۱۹۴۰۰	۱۱۲۶۰۰	۱۱۱۸۰۰	ملیون افغانی	تاید ملی استفاده شده	۰-۷
۱۰۴٫۰	۱۰۲٫۷	۱۱۱۰۰	۹۴۸۰۰	۹۵۶۰۰	رد	تاید ملی تولید شده	۱-۷
						سهم تاید ملی تولید شده در تاید ملی	۲-۷
-	-	۸۳٫۰	۸۴٫۵۷	۸۵٫۰	فیصد	استفاده شده	۳-۷
۱۱۳٫۳	۱۰۴٫۰	۷۶۶۳٫۷۰	۶۷۷۴٫۹۷	۷۳۷۰٫۰	افغانی	ماید سرانسه	۴-۷
						محصولات زراعتی و مالداری	۰-۸
						محصولات زراعتی	الف:
۱۰۲٫۰	۱۰۴٫۷	۴۵۹۰	۴۵۰۰	۴۳۸۲	هزار تن	تولید حبوبات	۱-۸
۱۰۱٫۱	۱۱۲٫۱	۹۳۰	۹۲۰	۸۲۴	رد	تولید میوه جات	۲-۸
۱۰۲٫۰	۱۲۱٫۴	۹۳۰	۹۱۲	۷۶۶	رد	تولید سبزیجات	۳-۸
۱۱۱٫۰	۱۱۷٫۴	۴۷۰٫۳	۴۲۲	۴۰۱	رد	تولید سایر نباتات	۴-۸
						محصولات مالداری	ب:
۱۰۲٫۰	۱۱۹٫۲	۲۳۲٫۰	۲۲۸	۱۹۵	هزار تن	گوشت کشاور گاو	۵-۸
۱۰۲٫۴	۱۰۹٫۶	۸۶۸	۸۴۸	۷۹۲	رد	شیر	۶-۸
۹۸٫۷	۱۱۴٫۴	۱۴۸۰	۱۵۰۰	۱۲۹۴	هزار جلد	پوست قره قیل	۷-۸
۱۰۳٫۰	۱۰۳٫۹	۲۳٫۰	۲۲	۲۲٫۸	هزار تن	پشم گوسفند	۸-۸
۱۰۱٫۳	۱۲۲٫۰	۵۴۷	۵۴۰	۴۴۶٫۴	ملیون پیغمه	نخیم مرغ	۹-۸
۱۰۳٫۰	۱۱٫۷	۲۰۶۰	۲۰۰۰	۲۲۴۶٫۴	هزار حلقه	روده	۱۰-۸

الف	ب	ج	۱	۲	۳	۴	۵
۹ /	ارزش محصولات صنایع معادن و انرژی	ملیون افغانی	۲۲۴۸۷٫۹	۲۹۳۶۲٫۸	۲۲۴۲۰٫۶	۱۹٫۸	۱۱۰٫۴
الف:	شکر خصوصی بشمول صنایع دستی	رد	۱۹۱۵۸٫۵	۱۷۲۷۷٫۲	۱۸۵۸۲٫۸	۱۷٫۰	۱۰۷٫۶
ب:	شکر دولتی و مختلط از جمله:	رد	۱۲۲۲۴٫۸	۱۲۰۸۵٫۶	۱۳۸۲۷٫۸	۱۰۳٫۸	۱۱۴٫۵
۱-۹	انرژی بسوق	رد	۷۶۵٫۲	۹۱۸٫۶	۶۶۰٫۲	۱۲۵٫۵	۱۰۴٫۵
۲-۹	گاز طبیعی	رد	۳۹۴۴٫۵	۴۱۴۰٫۲	۴۴۳۵٫۶	۱۱۲٫۴	۱۰۷٫۶
۳-۹	ذغال سنگ	رد	۱۵۲٫۸	۱۰۱٫۸	۱۵۱٫۲	۱۹٫۳	۱۴٫۹
۴-۹	سمنت	رد	۱۸۸٫۰	۱۲۹٫۳	۱۹۳٫۱	۱۰۳٫۶	۱۵۰٫۰
۵-۹	کاربامید	رد	۷۸۰٫۶	۸۳۳٫۵	۹۲۴٫۶	۱۱۸٫۵	۱۱۰٫۹
۶-۹	پنبه مخلوج	رد	۲۲۳۸٫۵	۶۱۴٫۹	۴۶۹٫۳	۲۱٫۰	۷۶٫۳
۱۰ /	ترانسپورت و مخابرات						
الف:	ترانسپورت						
۱-۱۰	مجموع موتورهای انرژی از جمله:	مراوده	۲۲۱۴۰	۲۰۵۹۱	۲۳۹۰۲	۱۰۸٫۰	۱۱۶٫۶
	شکر دولتی و مختلط	رد	۲۱۵۵	۶۲۹۵	۸۵۳۵	۳۹۶٫۶	۱۳۵٫۶
۲-۱۰	مجموع بقیه ها از جمله:	رد	۱۲۲۹۵	۱۱۲۵	۱۱۹۲۳	۱۷٫۰	۱۰۷٫۲
	در شکر دولتی و مختلط	رد	۱۵۱۵	۱۷۹۱	۲۲۳۲	۱۴۷٫۳	۱۲۴٫۶
۳-۱۰	مجموع موتورها، تریزفتار از جمله:	رد	۳۰۶۵۸	۳۳۵۴۴	۳۲۱۵۸	۱۰۴٫۹	۹۸٫۸
	در شکر دولتی و مختلط	رد	۲۱۵۴	۶۵۷۳	۴۷۲۴	۲۱۹٫۳	۷۱٫۹
۴-۱۰	اموال نقل داده شده ذریعه ترانسپورت						
	زمینی و هوایی	مزارعین	۴۵۳۰٫۰	۱۹۶۴	۲۷۵۷	۶۰٫۹	۱۴۰٫۶
	از جمله:						
۱-۴-۱۰	ترانسپورت زمینی دولتی و مختلط	رد	۱۲۳۰٫۰	۶۱۷	۱۱۳۵	۹۲٫۳	۱۸۲٫۸
۲-۴-۱۰	ترانسپورت هوایی	رد	۵٫۴	۷٫۶	۱۲٫۶	۲۳۳٫۳	۱۷۷٫۵
۵-۱۰	حمل و نقل مسافران توسط ترانسپورت آریانا و بساخر	مزارعین	۹۸٫۸	۱۶۳٫۵	۱۸۳٫۶	۱۸۵٫۳	۱۱۲٫۰

الف	ب	ج	۱	۲	۳	۴	۵
ب ۴	مختص به سوات مواید خدماتی مخابراتی	ملیون افغانی	۳۹۱٫۲	۲۲۱٫۷	۳۶۸٫۴	۱۴٫۲	۱۱۴٫۶
۱۰-۱	تجارت خارجی نقدی						
۱۱-۱	ارزش صکات دروات	ملیون دالرو	۲۲۲٫۸	۷۰۷٫۶	۲۲۸٫۶	۲۲۵٫۷	۱۲۰٫۶
۱۱-۲	ارزش واردات	در	۴۱۹٫۹	۶۵۰٫۲	۸۴۶٫۶	۲۰۱٫۶	۱۲۱٫۷
۱۱-۳	دوران اموال	در	۷۴۲٫۷	۱۴۰۲٫۸	۱۵۷۴٫۶	۲۱۲٫۰	۱۱۲٫۲
۱۱-۴	تجارت خارجی	در	(۱۷)	۱۲٫۴	(۱۱۷٫۴)	-	-
دوم ۴	بیلابس تجارت خارجی	در					
	شاخص های صده						
	اجتماعی						
۱ /	صحت عامه						
۱-۱	تعداد شفاخانه ها	با ب	۷۷	۸۲	۸۱	۱۱۵٫۶	۱۰۷٫۲
۲-۱	تعداد مراکز اساسی	در	۲۲۲	۲۸۵	۲۸۷	۱۲۹٫۳	۱۰۰٫۷
۲-۱	وفور عمومی	بستر	۴۲۶۵	۶۸۷۵	۷۸۴۳	۱۸۳٫۹	۱۱۴٫۹
۴-۱	تعداد دکتوران	نفر	۱۰۶۵	۱۱۲۹	۱۵۴۶	۱۴۵۰٫۲	۱۳۶٫۹
۵-۱	تعداد پیرسونل	در	۴۸۵۵	۲۹۶۱	۴۱۹۱	۸۶٫۳	۱۰۵٫۸
۶-۱	طبی متوسط	بطب	۶۴۴	۷۳۰	۷۲۰	۱۱۱٫۸	۹۸٫۶
	تعداد دواخانه ها						
	از جمله						
۱-۱	دولتی	در	۲۷	۴۵	۴۴	۱۶۳٫۶	۱۲۷٫۸
۲-۱	شخصی	در	۶۱۷	۶۸۵	۶۷۶	۱۰۹٫۶	۹۸٫۷
۲ /	فعالیت های سواد						
	آموزی						
۱-۲	تعداد کورس	با ب	۱۵۶۹۶	۱۲۲۲	۱۴۴۴۸	۹۲٫۶	۲۱۴٫۶
۲-۲	سواد آموزی	نفر	۵۶۲۷۲۴	۱۰۸۲۷۸	۲۱۶۹۶۹	۵۶٫۳	۲۹۲٫۷
۲-۲	تعداد معلمین	در	۱۲۲۹۲	۴۱۴۳	۱۶۰۸۷	۱۲۰٫۸	۲۸۸٫۳
۴-۲	تعداد سپروایزان	در	۱۲۴	۱۷۱	۱۲۵	۱۰۰٫۸	۷۳٫۹
۵-۲	تعداد فارغین	در	-	۲۲۶۰	۴۴۹۳۱	-	۶۱۸٫۹

الف	ب	ج	۱	۲	۳	۴	۵
۲ /	تعلیمات عمومی*						
۱-۳	تعداد مکاتیب	باب	-	-	۶۵۴	-	-
۲-۳	تعداد شاگردان						
	پسر و دختر	نفر	-	-	۱۸۷۳۵	-	-
۳-۳	تعداد معلمین مرد و زن	رد	-	-	۲۲۸۲۱	-	-
۴ /	تحصیلات عالی و مسلکی						
	تحصیلات عالی						
۱-۴	تعداد موسسات						
	تحصیلات عالی	باب	۳	۴	۴	۱۳۲۳	۱۰۰۰
۲-۴	محصولان	نفر	۱۱۱۶۴	۱۳۶۸۷	۱۲۳۱۵	۱۱۰۳	۹۰۰
۳-۴	استعدادان	رد	۹۹۲	۱۳۷۵	۱۲۳۵	۱۲۴۶	۸۹۸
۴-۴	فارغینان	رد	۱۴۸۴	۱۷۰۱	۱۷۰۲	۱۱۴۸	۱۰۰۰
۵-۴	جدیدالشمولان و -						
	شاملان سال اول	رد	۴۶۳۵	۴۸۱۵	۳۴۲۲	۷۴۳	۷۱۳
	تعلیمات مسلکی						
۶-۴	تعداد مکاتیب مسلکی	باب	۴۴	۴۱	۴۵	۱۰۲۳	۱۰۹۸
۷-۴	شاگردان	نفر	۱۲۶۵۵	۷۶۲۶	۱۰۱۳۷	۸۰۰	۱۲۲۹
۸-۴	استعدادان	رد	۹۹۸	۹۰۱	۱۱۲۰	۱۱۲۳	۱۲۵۴
۹-۴	تخفیف	باب	۲	۲	۲	۱۰۰۰	۱۰۰۰
۱۰-۴	شاگردان	نفر	۱۷۰۶	۱۱۳۲	۱۴۳۶	۸۴۳	۱۲۶۹
۱۱-۴	استعدادان	رد	۱۹۰	۲۱۵	۲۲۹	۱۳۰	۱۰۶
۵ /	کتابخانه						
۱-۵	تعداد کتابخانه						
	همان عامه	باب	۳۶	۳۹	۴۴	۱۲۲۲	۱۱۲۸
۲-۵	تعداد کتاب در	هزار					
	کتابخانه عامه	جلد	۱۸۰	۲۳۱۳	۲۹۵	۱۶۳۹	۱۲۷

* : طوریکه با وزارت محترم تعمیم و تربیه در زمینه ارقام سال های ۱۳۵۷-۱۳۶۱ و ۱۳۶۲ تعلیمات عمومی در کشور تصاس حاصل گردید نسبت دقیق نبودن ارقام سال های ۱۳۵۷ و ۱۳۶۱ از جهت درجید و ل فوق صرف نظر گردید *

الف	ب	ج	۱	۲	۳	۴	۵
۶ /	طبع کتب مجله						
	و روزنامه ها						
۱-۶	تعداد عنوان کتب						
۱۷۰	طبع شده	عنوان	۰۰۰	۴۲۳	۷۲	-	
۲-۶	تیراژ عمومی سالانه	هزار					
۱۶۰	نام	جلد	۰۰۰	۵۱۳۸	۱۶۰ م	-	
۲-۶	تعداد عنوان مجلات						
۸۹۱	طبع شده	عنوان	۳۴	۴۶	۴۹	۱۲۰ ج	
۴-۶	تیراژ عمومی نام	هزار					
۶۳٫۲	سالانه	جلد	۱۳۱۴۷	۱۳۷۲۶	۸۶۷۰	۶۵٫۹	
۵-۶	تعداد عنوان روزنامه						
۱۴٫۴	مکان و جراید مرکز	عنوان	۱۴	۱۸	۱۷	۱۲۱٫۴	
۶-۶	تیراژ عمومی سالانه	هزار					
۱۴۰ م	نام	نسخه	۱۲۹۲۸ م	۲۳۵۹۱۷	۳۲۱۳۹ م	۲۵۶٫۳	
۷-۶	تعداد عنوان روزنامه						
۱۰۰ م	مکان و ایستات	عنوان	۱۵	۱۵	۱۵	۱۰۰ م	
۸-۶	تیراژ عمومی سالانه	هزار					
۱۹	نام	نسخه	۲۸۰ ج	۲۹۳۱۷	۲۵۷ م	۲۳٫۹	

بخش دوم

معلومات عمومی

۱-۲

ساحہ تقیہات لوری ، ملکی و اسلم

ساحه و تقسیمات اداري کشور

۱-۱

کود شماره	اسم ولايات	مساحت به كيلومتر مربع	تعداد واحد مسكن اداري			تعداد محلات	
			تعداد شماره	تعداد مسكن	تعداد مسكن	تيره فرعي	مجموع
۰۱	كابل	۴۵۸۵	۲	۸	—	۷۴	۶۹۵
۰۲	كاپيسا	۱۸۷۱	۱	۲	—	۱	۵۱۲
۰۳	پروان	۱۲۹۹	۲	۵	—	۷۵	۱۱۴۲
۰۴	وردك	۱۰۲۲	۱	۴	—	۷	۱۶۴۶
۰۵	لوگر	۴۶۵۲	۱	۲	—	—	۶۳۱
۰۶	غزني	۲۲۲۷۸	۱	۱۰	—	۸۲	۲۰۱۸
۰۷	پكتيا	۱۵۸۱	۲	۱۲	۱	۱۱۸	۱۵۰۰
۰۸	ننگرهار	۷۶۱۶	۲	۱۱	۱	۱۶۱	۱۱۵۲
۰۹	لغمان	۷۲۱۰	۱	۴	—	۲۱	۶۶۱
۱۰	كنړه	۱۰۴۷۱	۱	۷	—	۲۲۲	۷۵۱
۱۱	بدخشان	۴۷۴۰۲	۲	۸	—	۲۴۴	۱۶۲۲
۱۲	فخار	۱۲۲۲۶	۶	۶	—	۱۶۶	۱۰۱۶
۱۳	پغلان	۱۷۱۰۱	۴	۵	—	۴۸۴	۱۲۷۱
۱۴	کنډز	۷۸۲۷	۵	۵	—	۱۲۸	۶۴۲
۱۵	سرگان	۱۵۴۶۵	۲	۲	—	۱۱۷	۶۸۵
۱۶	بلخ	۱۲۵۱۲	۴	۸	—	۱۴۱	۱۴۷
۱۷	جوزجان	۲۶۶۸۶	۵	۷	—	۲۵۵	۱۲۵
۱۸	فارياب	۲۱۱۴۶	۴	۶	—	۱۵۲	۸۶۸
۱۹	بادغيس	۲۰۰۷۰	۱	۴	—	۶۱	۷۵۶
۲۰	ميرات	۲۳۱۰۲	۵	۱۲	—	۱۳۰	۱۷۷۶
۲۱	فرا	۴۷۲۸۸	۱	۷	—	۱۲۸	۸۶۲
۲۲	نيمروز	۴۱۳۵۶	۱	۲	—	۲۲	۵۲۷
۲۳	هلمند	۶۱۸۲۹	۲	۱	—	۱۵۷	۱۳۱۰
۲۴	کندهار	۴۷۶۷۹	۱	۱۰	—	۴۸	۱۸۶۵
۲۵	زابل	۱۷۲۹۳	۱	۵	—	۱۳۶	۵۸۵
۲۶	ارزگان	۲۹۲۱۵	۲	۸	—	۱۱۱	۲۴۲
۲۷	غوروات	۲۸۶۶۶	۱	۵	—	۵۵۶	۱۹۱۶
۲۸	باميان	۳۴۳۷۱	۱	۴	—	۱۵۲	۱۷۶۸
۲۹	پكتيا	۱۱۲۲۶	۱	۴	—	۲۷	۱۲۷
	مجموع	۶۴ ۶۵۲۲۲۵	۲	۱۸۶	—	۴۰۸۶	۳۵۰۰۰

الف	ب	١	٢	٣	٤	٥	٦	٧	٨	٩	١٠	١١
	١١٨١	٢٧٩	٣٥٣	١١٩	٤١٦	١٧٢	٥٢	١٠	١٤	٢٠	٦	١٥
مِهَلَه	١١٨٢	٣١١	٣٦٦	١٨٧	٤١٠	١٥	٣	٨٤	١	١١	١٢٧	١٣٩
	١١٨٣	٢١٩	٣٨٠	٢٠١	٤٤٠	١٧	٤	٨	١٢	٢١	١٧	١٥
	١١٨١	١٨٩	٢٨٧	٧	٣٣٧	٥	١	١٦	١٦	٥	٣٥	٦
چَنچِرَان	١١٨٢	١٨٦	٢٨٦	٦	٣٤١	٣	٠	٤	١١	٦	٢٣	٦
	١١٨٣	٠٠٠	٠٠٠	٠٠٠	٠٠٠	٠٠٠	٠٠٠	٠٠٠	٠٠٠	٠٠٠	٠٠٠	٠٠٠
	١١٨١	٢١٩	٣٦٣	٢١٣	٤٠١	١٦	٥	١٠	٤	١٦	٠	١٧
مِهَرَات	١١٨٢	٣٠٠	٣٦٧	١١٦	٤١٧	١٧	٤	١٠	٧	١١	٨	١٦
	١١٨٣	٣٢٢	٣١٧	٢٢٠	٤٦٠	١٧	٣	١	١٤	١٧	١١	١٧
	١١٨١	٣٢٢	٤٠٢	٢٥٦	٤٣٦	٢٢	١	١٦	٤	٢١	١٨	٢١
جَنَلَالِ اِهَاد	١٢٨٢	٣٢٦	٤٠١	٢٥٤	٤٤٢	٢١	٢	١٧	٣	٢٢	٢٢	٢٠
	١٢٨٣	٣٢٠	٣١٦	٢٥٦	٤٣٣	٢١	١	١٥	٣	٢١	٢١	٢٠
	١٢٨١	٢٨٣	٣٥٠	١١٢	٤٠٠	١٥	٤	٤	٢	١٢	١١	١٤
تَلَات	١٢٨٢	٠٠٠	٠٠٠	٠٠٠	٠٠٠	٠٠٠	٠٠٠	٠٠٠	٠٠٠	٠٠٠	٠٠٠	٠٠٠
	١٢٨٣	٠٠٠	٠٠٠	٠٠٠	٠٠٠	٠٠٠	٠٠٠	٠٠٠	٠٠٠	٠٠٠	٠٠٠	٠٠٠
	١١٨١	٠٠٠	٠٠٠	٠٠٠	٠٠٠	٠٠٠	٠٠٠	٠٠٠	٠٠٠	٠٠٠	٠٠٠	٠٠٠
	١١٨٢	٢٤٧	٣٢٢	١٥٢	٣٥٠	١١	٧	١١	١٢	٣	٢٤	١
مَقَر	١١٨٣	٢٤٦	٣١١	١٣٦	٣٦٠	١٦	٠	١٠	١٥	٤	١٨	١٢
	١١٨١	٠٠٠	٠٠٠	٠٠٠	٠٠٠	٠٠٠	٠٠٠	٠٠٠	٠٠٠	٠٠٠	٠٠٠	٠٠٠
	١١٨٢	١٢٢	١٦٠	٨٦	٢٠١	٥	١	١٠	١	١	١٨	٢
مَالِكِ جَنُوبِي	١١٨٣	١٤١	١٨٦	١٠٤	٢٢٦	٦	٢	١٠	١	٢	١١	٣
	١١٨١	٢٧٠	٣٠٦	٢٧٠	٣٥٠	١٧	١	٣	٢	١	١٠	١٥
جَبَلِ السَّرَاجِ	١٢٨٢	٢٧٦	٣١١	٢٢٧	٣٦٠	١٧	٠	٣	٢	٧	٧	١٤
	١١٨٣	٢٧٠	٣١٧	٢٢٧	٣٦٦	١٧	١	٤	١	١٠	٧	١٥
	١١٨١	٠٠٠	٠٠٠	٠٠٠	٠٠٠	٠٠٠	٠٠٠	٠٠٠	٠٠٠	٠٠٠	٠٠٠	٠٠٠
	١١٨٢	٢٢٦	٣٢٢	١٢٠	٣٦٠	٧	٢	١٠	٢	١٠	١٤	١٠
كَارِيْزِ مِهَر	١١٨٣	٢٣٤	٣٢٦	١٤٦	٣٥٦	١٠	١	٤	١	١٠	١٢	١١

۲-۱-۲												الف
۱۱	۱۰	۹	۸	۷	۶	۵	۴	۳	۲	۱	ب	
۱۸۸۱	- ۲۸	۱۶۷	- ۲۸	۱۰۸	۶۲	۱۹۳	۴۷۳	۲۲۸	۳۱۲	۳۱۴	۱۹۸۱	
۱۵۸۲	- ۱۳۲	۱۶۴	۰	۸۰	۳۲	۱۴۸	۴۴۳	۲۰۸	۳۶۳	۲۸۷	۱۹۸۲	شهرستان
۱۸۸۳	- ۱۱۱	۱۷۰	۰	۷۷	۳۰	۱۹۲	۴۷۸	۲۳۷	۴۰۷	۳۲۶	۱۹۸۳	
۱۶۷۷	- ۶۸	۱۷۳	- ۱۰	۱۱	۴۱	۱۵۸	۴۳۰	۱۸۱	۳۸۱	۲۱۶	۱۹۸۱	
۰۰۰	- ۶۱	۱۵۸	- ۱۰	۱۰۸	۴۰	۱۷	۳۶۶	۱۲۷	۳۳۷	۲۴۳	۱۹۸۲	سرینتوت
۰۰۰	۰۰۰	۰۰۰	۰۰۰	۰۰۰	۰۰۰	۰۰۰	۰۰۰	۰۰۰	۰۰۰	۰۰۰	۱۹۸۳	
۲۰۶۶	- ۴۰	۱۸۷	۲۰	۱۳۸	۸۱	۲۰۰	۴۵۸	۲۳۸	۴۱۷	۳۳۲	۱۹۸۱	
۱۹۷۷	- ۴۲	۲۱۲	۲۱	۱۳۷	۷۱	۱۸۳	۴۴۶	۲۰۱	۴۱	۳۱۴	۱۹۸۲	لشکرگاه
۲۰۸۰	- ۵۲	۲۴۲	۱۷	۱۴۳	۷۳	-	۴۵۱	-	۴۲۷	۳۴۸	۱۹۸۳	
۰۰۰	۰۰۰	۰۰۰	۰۰۰	۰۰۰	۰۰۰	۰۰۰	۰۰۰	۰۰۰	۰۰۰	۰۰۰	۱۹۸۱	
۱۹۷۷	- ۴۲	۲۱۰	۰	۱۶۸	۷۳	۲۰۰	۴۲۰	۲۴۳	۳۱۲	۳۱۸	۱۹۸۲	غازی آباد
۱۹۶۶	- ۴۰	۲۱۲	۱۰	۱۴۸	۷۱	۲۰۶	۴۱۰	۲۴۷	۳۷۷	۳۱۶	۱۹۸۳	
۱۲۸۰	- ۱۸۰	۷۰	- ۷۲	۲۱	- ۳۲	۱۲۷	۲۶۸	۱۶۸	۳۲۱	۲۵۱	۱۹۸۱	
۱۲۱۱	- ۱۵۰	۴۳	- ۸۲	۱۰	- ۳۰	۱۰۶	۳۶۲	۱۵۷	۳۲۱	۲۵۴	۱۹۸۲	کابل
۱۲۶۶	- ۱۲۰	۸۱	- ۸۰	۳۴	- ۳۱	۱۲۸	۳۶۸	۱۶۶	۳۲۰	۲۵۸	۱۹۸۳	
۰۰۰	۰۰۰	۰۰۰	۰۰۰	۰۰۰	۰۰۰	۰۰۰	۰۰۰	۰۰۰	۰۰۰	۰۰۰	۱۹۸۱	
- ۳۰	- ۲۵۸	- ۳۰	- ۱۴۸	- ۱۰	- ۱۱۷	۰	۱۷۸	۴۱	۱۳۱	۱۰	۱۹۸۲	مالک شمالی
۰	- ۲۴۸	- ۳۰	- ۱۲۱	- ۸۰	- ۸۷	۲۱	۲۱۱	۶۰	۱۵۳	۱۱۷	۱۹۸۳	
۰۰۰	۰۰۰	۰۰۰	۰۰۰	۰۰۰	۰۰۰	۰۰۰	۰۰۰	۰۰۰	۰۰۰	۰۰۰	۱۹۸۱	
۸۱	- ۳۰۲	۳۰	- ۱۴۱	- ۱۰	- ۷۷	۸۷	۳۵۳	۱۳۴	۳۲۰	۲۴۰	۱۹۸۲	سر دی غزی
۱۰	- ۲۲۲	۴۱	- ۱۳۱	- ۳۱	- ۸۰	۱۰	۳۶۰	۱۴۴	۳۲۲	۲۴۱	۱۹۸۳	

الف	١	٢	٣	٤	٥	٦	٧	٨	٩	١٠
	١١٨١
كاريز مير	١٢٨٢	٦٨	٣٥	٢٥	٣٠	٥١	٧	٢٨	٤١٥٢	١٠١٦
	١٢٨٣	٥٥	٤٤	١٦	٢٢	٣٧	٣	٥٥	٣٠٢٣	٤٠٨٣
	١١٨١	٥٨	٢١	١	٢٨	٣٧	٥	٢٧	٢٦٨٤	١١٤٣
كربنكوت	١١٨٢	...	٢٠
	١١٨٣
	١١٨١	٦١	٣٦	١٣	٤٥	٦١	٦	٦٢	٤١٥٢	١٣١٦
میلہ	١١٨٢	٨٣	٢٤	٢٠	٣٨	٥٩	٠	٢٦	٤٠١٣	١١٣٣
	١١٨٣	٧٤	٣٦	١١	٤٦	٥٢	٧	٤٣	٣٣٣	٣٥٥٠
	١١٨١	٧٥	٣٠	٣٢	٢٨	٥٧	١٥	٢٥	٢٣٢٧	١١٤٧
چنچوران	١١٨٢	٧٥	٣٣	٣١	٣٢	٦٤	١٢	٢٦	٢٥٣	١٢٥٠
	١١٨٣
	١١٨١	٦٨	٣٤	٣	٣٧	٣٧	٦	٣٢	٢١١٦	١٢٨١
میرات	١١٨٢	٧٦	٣١	١٠	٥١	٦١	٧	٢٦	٤٨٣	٢٠٨٢
	١١٨٣	٧٠	٣٧	٨	٣٠	٣٥	٠	١١	٢١٠٨	٢٣٢٤
	١١٨١	٧٠	٤٦	٠	٤٣	٥٥	٣٥	٣٢	٢٤٤	١١٧٦
جلال آباد	١١٨٢	٦٨	٣٧	٠	٣٧	٣٦	١٥	١١	٢٠٨٢	١٠٠٣
	١١٨٣	٦٧	٤٣	٠	٤١	٤١	٢٠	٢٨	٢٢٤٤	٢٠٧٠
	١١٨١	٧٣	٢٢	٦	٣٨	٤٦	٤	٤٦	٣٠٠٣	١٠٤٢
قلات	١١٨٢
	١٢٨٣
	١١٨١
میسر	١٢٨٢	٨٨	٢٨	٢٨	٣٠	٦٥	١٢	٢٣	٤٣٦٦	١٦١٦
	١٢٨٣	٧٧	٣٧	١٨	٢٣	٤١	٦	٤١	٣٥٤٠	٢٥٧١
	١١٨١
سالک جنوبی	١١٨٢	٧٨	٥٠	٧٥	١١	١٦	٧	١٦	١٠٥٥	١٠٦٨
	١١٨٣	٨٦	٤٥	٥١	١٦	٧٥	٤	٧٥	٧٦١	١٨٨١
	١١٨١	٥١	٢١	١٦	٥٠	٦١	١٢	٤٧	٤٧٥	١٠٢١
جبل الصلح	١١٨٢	٦٠	٢١	٢٧	٣٦	٦١	١٠	٦١	٤٥٣	١٨١١
	١١٨٣	٥٦	٣٠	١٥	٢٧	٥٥	٣	٤٥	٤٤٥٧	٤٦٢٦

مقدار بارندگی سیزده مرکز هواشناسی طی سالهای ۱۳۴۸ - ۱۳۶۲ - (۱۱۷۰ - ۱۱۸۲)

شماره	اسم مرکز	۴۸ - ۴۹	۴۹ - ۵۰	۵۰ - ۵۱	۵۱ - ۵۲	۵۲ - ۵۳	۵۳ - ۵۴	۵۴ - ۵۵	۵۵ - ۵۶	۵۶ - ۵۷	۵۷ - ۵۸	۵۸ - ۵۹	۵۹ - ۶۰	۶۰ - ۶۱	۶۱ - ۶۲	۶۲ - ۶۳
۱	مجموع مقدار بارندگی در سیزده مرکز هواشناسی	۲۴۱۵	۱۰۰۳	۵۸۱۱	۵۶۶۲	۳۸۱۲	۴۸۰۰	۵۶۰۰	۳۸۳۱	۴۷۸۳	۵۱۱۴	۵۴۹۶	۴۸۵۶	۴۷۴۰	۴۱۶۱	۴۱۶۱
۲	مركز هواشناسی اوسط بارندگی در سیزده مرکز هواشناسی	۲۶۲	۲۳۸	۴۴۷	۴۳۵	۲۱۳	۳۶۱	۴۲۰	۲۱۴	۳۶۸	۴۱۶	۴۲۲	۳۷۲	۲۶۴	۲۴۶	۲۴۶
۱	کمالک جهیمی	۸۴۰	۸۱۸	۱۱۶۸	۱۱۶۷	۸۲۴	۹۱۷	۸۱۳	۶۷۶	۹۷۵	۱۱۴۷	۸۸۱	۶۵۸	۶۱۶	۷۶۱	۷۶۱
۲	کمالک شمالی	۵۲۲	۴۱۸	۱۴۵	۱۲۰	۷۵۹	۹۴۹	۹۱۱	۸۸۲	۷۸۵	۱۱۳۱	۸۳۱	۱۲۸	۶۲۰	۷۶۳	۷۶۳
۳	کمالک	۲۰۰	۲۳۳	۳۱۲	۳۸۱	۱۸۱	۲۱۰	۲۷۶	۱۷۰	۲۵۶	۲۴۴	۲۳۶	۳۵۰	۲۴۱	۲۵۶	۲۵۶
۴	جلال آباد	۱۱	۱۱۰	۱۸۰	۲۴۶	۱۴۲	۱۸۳	۲۷۶	۲۰۶	۱۸۵	۱۱۶	۲۴۲	۳۲۳	۳۰۲	۲۲۴	۲۲۴
۵	پندگلان	۲۵۹	۲۴۰	۳۳۵	۳۵۵	۱۵۵	۲۱۵	۴۴۶	۲۰۷	۲۷۸	۲۰۸	۲۱۰	۲۷۵	۲۷۱	۲۳۷	۲۳۷
۶	خوسف	۱۲۲	۲۷۲	۳۲۳	۳۳۶	۴۲۵	۴۵۷	۴۴۶	۴۱۸	۴۶۱	۴۵۱	۶۰۰	۴۴۳	۵۶۳	۲۷۲	۲۷۲
۷	کندهمار	۱۳۲	۴۷	۱۸۶	۱۰۲	۱۶۶	۱۵۸	۲۱۷	۲۱۷	۱۲۹	۱۴۳	۲۰۱	۲۸۱	۲۲۲	۲۱۰	۲۱۰
۸	کنکند	۲۲۱	۲۳۱	۲۸۴	۳۳۲	۲۳۶	۳۰۷	۲۱۴	۳۱۹	۱۸۱	۲۳۰	۱۷۷	۲۸۱	۴۰۶	۲۱۰	۲۱۰
۹	مهرات	۱۸۴	۱۱۱	۲۷۵	۱۸۷	۲۵۲	۳۸۸	۳۱۹	۱۸۱	۱۸۸	۲۳۰	۲۸۲	۲۷۰	۲۴۷	۴۸۸	۴۸۸
۱۰	سزنی	۲۵۳	۱۷۲	۴۳۱	۳۲۱	۱۱۷	۱۱۸	۳۱۷	۲۳۲	۲۶۱	۳۲۱	۳۲۲	۴۵۸	۳۵۱	۲۲۲	۲۲۲
۱۱	میلان	۲۱۳	۲۰۰	۴۳۷	۳۷۵	۲۶۱	۲۳۷	۴۶۳	۱۵۹	۲۸۸	۳۹۱	۳۷۲	۱۸۱	۱۶۵	۱۶۷	۱۶۷
۱۲	مزارشیرک	۱۶۱	۱۳۰	۲۴۳	۲۵۷	۱۲۳	۲۴۴	۲۰۵	۱۱۷	۲۴۲	۲۱۰	۲۲۵	۱۲۱	۱۱۷	۱۰۵	۱۰۵
۱۳	شیرک	۱۱۳	۱۱۳	۳۱۵	۳۵۱	۱۳۳	۱۶۱	۱۵۵	۲۳۸	۲۶۲	۲۱۱	۲۰۲	۱۷۲	۲۱۷	۱۰۵	۱۰۵

۲-۲

شعر

تخمین مجموع نفوس کشور به طریق مسکن (شهری + دهاتی) و کوچی

برحسب جنس در سال ۱۳۶۲ به مقایسه سال های ۱۳۶۰ و ۱۳۶۱

بر مبنای نظایح سرشماری سال ۵۸ ۱۳

ارقام : به میلیون					۱-۲-۲
فیصدی سال ۱۳۶۲ نظریه سالهای		۱۳۶۲	۱۳۶۱	۱۳۶۰	ها جنس ها
۱۳۶۱	۱۳۶۰				
۱۰۱٫۸	۱۰۳٫۵	۱۵۵۸	۱۵۳۱	۱۵۰۵	مجموع نفوس کشور
۱۰۱٫۸	۱۰۳٫۷	۸۰۲	۷۸۸	۷۷۴	مرد
۱۰۱٫۷	۱۰۳٫۴	۷۵۶	۷۴۳	۷۳۱	زن
۱۰۱٫۹	۱۰۳٫۹	۱۴۰۸	۱۳۸۱	۱۳۵۵	(۱) نفوس مسکن
۱۰۲٫۰	۱۰۴٫۰	۷۲۴	۷۱۰	۶۹۶	مرد
۱۰۱٫۹	۱۰۳٫۸	۶۸۴	۶۷۱	۶۵۹	زن
۱۰۳٫۷	۱۰۷٫۰	۲۳۰	۲۲۲	۲۱۵	الف: نفوس شهری
۱۰۳٫۴	۱۰۷٫۱	۱۲۰	۱۱۶	۱۱۲	مرد
۱۰۳٫۸	۱۰۶٫۸	۱۱۰	۱۰۶	۱۰۳	زن
۱۰۱٫۷	۱۰۳٫۳	۱۱۷۸	۱۱۵۹	۱۱۴۰	ب: نفوس دهاتی
۱۰۱٫۷	۱۰۳٫۴	۶۰۴	۵۹۴	۵۸۴	مرد
۱۰۱٫۷	۱۰۳٫۲	۵۷۴	۵۶۵	۵۵۶	زن
۱۰۰٫۰	۱۰۰٫۰	۱۵۰	۱۵۰	۱۵۰	(۲) نفوس کوچی * *
۱۰۰٫۰	۱۰۰٫۰	۰٫۷۸	۰٫۷۸	۰٫۷۸	مرد
۱۰۰٫۰	۱۰۰٫۰	۰٫۷۲	۰٫۷۲	۰٫۷۲	زن

نوت : نفوس کوچی کاملاً تخمینی بوده. مجالتهالی زمانیکه احصائیه واقعی نفوس کوچی ها بدست

می آید نفوس کوچی به اندازه ۵۰۰ میلیون نفر محاسبه شده و بدون تغییر برای سال های

معاقب طرف استفاده قرار دارد.

تخمین نفوس مسکن کشور (شماری + دهاتی) به تفهیق ولایات و جنس

سال ۱۳۶۲

		۲-۲-۲		اسم ولایات	کود نمبر
زن	مرد	مجموع نفوس			
		تعداد	فیصدی		
۶۸۳۸۱۵۶	۷۲۴۳۷۷۱	۱۴۰۸۱۹۲۷	۱۰۰	مجموع تمام ولایات	
۷۶۲۷۰۰۵	۸۲۹۰۱۰۰	۱۵۹۱۷۱۵	۱۱۳۰	کابل	۰۱
۱۲۰۲۳۴	۱۳۷۲۱۳	۲۶۷۴۴۷	۱۹	کاپیسا	۰۲
۲۶۲۳۷۰	۲۷۶۵۶۸	۵۳۸۹۳۸	۳۸	پروان	۰۳
۱۴۹۵۵۷	۱۵۷۴۴۶	۳۰۷۰۰۳	۲۲	وودک	۰۴
۱۱۲۴۹۷	۱۱۸۴۲۶	۲۳۰۹۲۳	۱۶	لوگر	۰۵
۳۳۶۰۲۱	۳۵۴۴۱۸	۶۹۰۴۳۹	۴۹	غزنی	۰۶
۲۵۱۷۳۱	۲۶۴۹۹۸	۵۱۶۷۲۹	۳۷	پکتیا	۰۷
۲۸۸۳۰۸	۴۱۰۱۱۹	۷۹۸۴۲۷	۵۷	ننگرهار	۰۸
۱۶۱۵۷۳	۱۷۰۱۵۰	۳۳۱۷۲۳	۲۴	لغمان	۰۹
۱۳۰۰۸۲	۱۳۶۹۱۵	۲۶۶۹۹۷	۱۹	کنرهما	۱۰
۲۵۸۷۶۹	۲۷۲۶۱۱	۵۳۱۳۸۰	۳۸	بدخشان	۱۱
۲۷۰۲۲۱	۲۸۴۹۲۸	۵۵۵۱۴۹	۳۹	ننغار	۱۲
۲۵۷۲۴۱	۲۷۰۵۳۲	۵۲۷۷۷۳	۳۷	پغسلان	۱۳
۲۸۸۱۸۷	۳۰۷۲۵۲	۵۹۵۴۳۹	۴۲	کندهار	۱۴
۱۳۵۹۶۵	۱۴۳۶۳۳	۲۷۹۵۹۸	۲۰	سنگان	۱۵
۳۰۲۴۴۷	۳۲۱۰۸۳	۶۲۳۵۳۰	۴۴	پلخ	۱۶
۳۲۷۱۲۵	۳۴۵۳۶۸	۶۷۲۴۹۳	۴۸	جوزجان	۱۷
۲۸۱۶۵۱	۲۹۶۹۹۷	۵۷۸۶۴۸	۴۱	فاریاب	۱۸
۱۰۹۰۳۴	۱۱۴۶۵۲	۲۲۳۶۸۶	۱۶	بادغیس	۱۹
۴۱۴۱۷۲	۴۳۸۲۸۲	۸۵۲۴۵۴	۶۱	هرات	۲۰
۱۲۱۸۶۰	۱۲۸۷۲۳	۲۵۰۵۸۳	۱۸	فراه	۲۱
۵۳۹۲۳	۵۶۷۴۷	۱۱۰۶۷۰	۰۸	نهروز	۲۲
۲۶۸۹۸۱	۲۸۲۷۶۲	۵۵۲۷۴۳	۳۹	هلمند	۲۳
۲۹۶۳۶۶	۳۱۶۲۹۷	۶۱۲۵۶۳	۴۳	کندهار	۲۴
۹۳۳۰۱	۹۸۱۹۷	۱۹۱۴۹۸	۱۴	زابل	۲۵
۲۳۰۹۶۷	۲۴۳۶۸۵	۴۷۴۱۵۲	۳۴	ارزگان	۲۶
۱۷۵۷۸۰	۱۸۵۰۱۱	۳۶۰۷۹۱	۲۵	غور	۲۷
۱۳۹۶۷۱	۱۴۷۰۰۱	۲۸۶۶۷۲	۲۰	بامیان	۲۸
۱۲۷۵۱۷	۱۳۴۲۴۷	۲۶۱۷۶۴	۱۹	پکتیکا	۲۹

تخمین نفوس شهری کشور به تفریق ولایات و جنس سال ۱۳۲۲

۲-۲-۲

کود نمبر	اسم ولایات	مجموع نفوس		زن
		تعداد	فیصدی	
	مجموع تمام ولایات	۲۳۰۲۱۸۷	۱۰۰٫۰	۱۰۹۹۶۴۶
۰۱	کابل	۱۱۴۰۱۸۷	۴۹٫۵	۵۴۳۲۷۶
۰۲	کابل	۱۲۹۱	۰٫۰	۵۶۴
۰۳	پروان	۲۵۶۹۸	۱٫۱	۱۲۳۲۱
۰۴	وردک	۲۲۰۲	۰٫۰	۱۰۷۴
۰۵	لوگر	۵۴۱۳	۰٫۲	۲۶۴۰
۰۶	غزنی	۳۲۷۲۳	۱٫۴	۱۵۵۸۲
۰۷	پکتیا	۱۲۲۷۷	۰٫۵	۵۹۶۱
۰۸	ننگرهار	۶۲۳۶۱	۲٫۷	۲۹۶۹۶
۰۹	لغمان	۴۲۸۸	۰٫۲	۲۰۴۷
۱۰	کنر ها	۲۲۴۵	۰٫۰	۱۰۹۵
۱۱	بدخشان	۱۰۹۰۸	۰٫۵	۵۱۹۴
۱۲	خزار	۴۹۶۹۱	۲٫۲	۲۳۹۶۰
۱۳	بغلان	۸۰۸۰۴	۳٫۵	۳۹۴۷۴
۱۴	کندهار	۱۱۶۹۸۶	۵٫۱	۵۵۰۸۶
۱۵	سنگان	۳۵۵۱۰	۱٫۵	۱۷۰۴۵
۱۶	بلخ	۱۳۵۱۱۹	۵٫۹	۶۴۴۹۳
۱۷	جوزجان	۶۰۲۳۲	۲٫۶	۲۸۸۳۱
۱۸	فاریاب	۵۷۸۸۸	۲٫۵	۲۷۹۳۷
۱۹	بادغیس	۵۷۴۳	۰٫۲	۲۸۵۱
۲۰	هرات	۱۸۰۸۱۷	۷٫۹	۸۶۹۵۲
۲۱	فراه	۲۰۲۱۷	۰٫۹	۷۶۲۷
۲۲	نیروز	۶۹۶۷	۰٫۳	۳۳۹۹
۲۳	هلمند	۲۸۶۶۰	۱٫۲	۱۳۶۴۸
۲۴	کندهار	۱۹۷۵۷۰	۸٫۶	۹۴۰۸۱
۲۵	زابل	۶۳۹۵	۰٫۳	۳۱۱۹
۲۶	ارزگان	۷۳۸۲	۰٫۳	۳۵۵۷
۲۷	غور	۳۱۹۹	۰٫۱	۱۵۶۱
۲۸	بامیان	۷۹۱۱	۰٫۴	۳۸۵۹
۲۹	پکتیکا	۱۵۰۳	۰٫۰	۷۱۶

تخمین نفوس د هاتې کشور به طریق ولایات و جنس سال ۱۳۶۲

۴-۲-۲

کود نمبر	اسم ولایات	مجموع نفوس		زن	مرد
		تعداد	فیصدی		
	مجموع ولایات	۱۱۷۷۹۷۴۰	۱۰۰٪	۵۷۳۸۵۱۰	۶۰۴۱۲۳۰
۰۱	کابل	۴۵۱۵۳۸	۳۸۳	۲۱۹۴۲۹	۲۳۲۰۹۹
۰۲	کاپیسا	۲۶۶۱۵۶	۲۲۶	۱۲۹۶۷۰	۱۳۶۴۸۶
۰۳	پروان	۵۱۳۲۴۰	۴۳۶	۲۵۰۰۴۹	۲۶۳۱۹۱
۰۴	وردک	۳۰۴۸۰۱	۲۵۹	۱۴۸۴۸۲	۱۵۶۳۱۸
۰۵	لوگر	۲۲۵۵۱۰	۱۹۱	۱۰۹۸۵۷	۱۱۵۶۵۳
۰۶	غزنی	۶۵۷۷۱۶	۵۵۸	۳۲۰۴۳۹	۳۳۷۲۷۷
۰۷	پکتیا	۵۰۴۴۵۲	۴۳۸	۲۴۵۷۷۰	۲۵۸۶۸۲
۰۸	ننګرهار	۷۳۶۰۶۶	۶۲۵	۳۵۸۶۱۲	۳۷۷۴۵۴
۰۹	لغمان	۳۲۷۴۳۵	۲۷۸	۱۵۹۵۲۶	۱۶۷۹۰۹
۱۰	کنړه	۲۶۴۷۵۲	۲۲۵	۱۲۸۹۸۷	۱۳۵۷۶۵
۱۱	بدخشان	۵۲۰۴۷۲	۴۴۲	۲۵۳۵۷۵	۲۶۶۸۹۷
۱۲	تخار	۵۰۵۴۵۸	۴۲۹	۲۴۶۲۶۱	۲۵۹۱۹۷
۱۳	بغلان	۴۴۶۶۶۹	۳۷۹	۲۱۷۷۶۷	۲۲۹۲۰۲
۱۴	کندز	۴۷۸۴۵۳	۴۰۶	۲۳۳۱۰۱	۲۴۵۳۵۲
۱۵	سنگان	۲۴۴۰۸۸	۲۰۷	۱۱۸۹۲۰	۱۲۵۱۶۸
۱۶	بلخ	۴۸۸۴۱۱	۴۱۵	۲۳۷۹۵۴	۲۵۰۴۵۷
۱۷	جوزجان	۶۱۲۲۶۱	۵۲۰	۲۹۸۲۹۴	۳۱۳۹۶۷
۱۸	فاریاب	۵۲۰۷۶۰	۴۴۲	۲۵۳۷۱۴	۲۶۷۰۴۶
۱۹	بادغیس	۲۱۷۹۴۳	۱۸۵	۱۰۶۱۸۳	۱۱۱۷۶۰
۲۰	مرات	۶۷۱۶۳۷	۵۷۰	۳۲۷۲۲۰	۳۴۴۴۱۷
۲۱	فراه	۲۳۰۳۶۶	۱۹۶	۱۱۲۲۳۳	۱۱۸۱۳۳
۲۲	نیمروز	۱۰۳۷۰۳	۰۸۸	۵۰۵۲۴	۵۳۱۷۹
۲۳	هلمند	۵۲۴۰۸۳	۴۴۵	۲۵۵۳۳۳	۲۶۸۷۵۰
۲۴	کندهار	۴۱۴۹۹۳	۳۵۲	۲۰۲۱۸۵	۲۱۲۸۰۸
۲۵	زابل	۱۸۵۱۰۳	۱۵۷	۹۰۱۸۲	۹۴۹۲۱
۲۶	ارزگان	۴۶۶۷۷۰	۳۹۶	۲۲۷۴۱۰	۲۳۹۳۶۰
۲۷	غور	۳۵۷۵۹۲	۳۰۴	۱۷۴۲۱۹	۱۸۳۳۷۳
۲۸	پامیان	۲۷۸۷۶۱	۲۳۷	۱۳۵۸۱۲	۱۴۲۹۴۹
۲۹	پکتیکا	۲۶۰۲۶۱	۲۲۱	۱۲۶۸۰۱	۱۳۳۴۶۰

تخمین نفوس شماری مراکز و ایالت کشور به تفصیل جنس سال ۱۳۶۲

		مجموع نفوس		اسم شماری (مرکز و ایالت)	اسم و ایالت	کودنمبر مراکز و ایالت
زن	مرد	تعداد	فیصد			
					مجموع نفوس شماری مراکز و ایالت	
۹۵۷۵۹۹	۱۰۴۶۵۵۰	۲۰۰۳۱۴۹	۱۰۰٫۰			
۵۳۲۴۷۵	۵۸۶۱۳۱	۱۱۱۹۶۰۶	۵۵٫۹	کابل	کابل	۰۱۰۱
۵۶۴	۷۲۷	۱۲۹۱	۰٫۷	محمود راقی	کاپیسا	۰۲۰۱
۱۱۵۵۷	۱۲۵۷۱	۲۴۱۱۸	۱٫۲	چاریکار	پروان	۰۳۰۱
۱۰۷۴	۱۱۲۸	۲۲۰۲	۰٫۱	میدان شمر	وردک	۰۴۰۱
۵۹۵	۶۲۷	۱۲۲۲	۰٫۶	برکی برك	لوگر	۰۵۰۱
۱۵۵۸۲	۱۷۱۴۱	۳۲۷۲۳	۱٫۶	غزنی	غزنی	۰۶۰۱
۵۰۰۰	۵۲۶۶	۱۰۲۷۱	۰٫۵	گردیز	پکتیا	۰۷۰۱
۲۸۴۳۱	۳۱۲۷۴	۵۹۷۰۵	۲٫۹	جلال آباد	ننگرهار	۰۸۰۱
۲۰۴۷	۲۲۴۱	۴۲۸۸	۰٫۲	مهرلام	لغمان	۰۹۰۱
۱۰۹۵	۱۱۵۰	۲۲۴۵	۰٫۱	اسعد آباد	کنړه	۱۰۰۱
۴۶۵۹	۵۱۲۶	۹۷۸۵	۰٫۴	فیض آباد	بدخشان	۱۱۰۱
۱۰۴۶۹	۱۰۹۶۱	۲۱۴۳۰	۱٫۰	تالقان	تخار	۱۲۰۱
۲۱۰۵۳	۲۱۱۳۷	۴۲۱۹۰	۲٫۱	بغلان	بغلان	۱۳۰۱
۲۷۴۵۴	۳۱۵۱۷	۵۸۹۷۱	۲٫۹	کندهار	کندهار	۱۴۰۱
۲۵۹۱	۲۷۲۰	۵۳۱۱	۰٫۲	ایبک	سنگار	۱۵۰۱
۵۴۵۱۲	۵۹۹۶۲	۱۱۴۴۷۴	۵٫۷	مزار شریف	پنجشیر	۱۶۰۱
۹۸۰۸	۱۰۶۲۲	۲۰۴۳۰	۱٫۰	شبرغان	جوزجان	۱۷۰۱
۱۹۸۱۷	۲۱۳۲۳	۴۱۱۴۰	۲٫۰	میسینه	واریاب	۱۸۰۱
۲۸۵۱	۲۸۹۲	۵۷۴۳	۰٫۲	قلعه نوس	بادغیس	۱۹۰۱
۷۴۷۸۱	۸۰۶۱۳	۱۵۵۳۹۴	۷٫۷	میرات	میرات	۲۰۰۱
۹۶۲۷	۱۰۵۹۰	۲۰۲۱۷	۱٫۰	فراه	فراه	۲۱۰۱
۲۳۹۹	۳۵۶۸	۶۹۶۷	۰٫۳	زرنج	نیمروز	۲۲۰۱
۱۱۰۶۳	۱۲۱۶۹	۲۳۲۳۲	۱٫۱	اشکوکاه	هلمند	۲۳۰۱
۹۴۰۸۱	۱۰۳۴۸۶	۱۹۷۵۷۰	۹٫۸	کندهار	کندهار	۲۴۰۱
۳۱۱۹	۳۲۲۶	۶۳۹۵	۰٫۳	قلات	زابل	۲۵۰۱
۱۷۶۴	۱۸۵۲	۳۶۱۶	۰٫۱	ترینکوٹ	ارزگان	۲۶۰۱
۱۵۶۱	۱۶۳۸	۳۱۹۹	۰٫۱	چغچران	غور	۲۷۰۱
۳۸۵۹	۴۰۵۲	۷۹۱۱	۰٫۳	بامیان	بامیان	۲۸۰۱
۷۱۶	۷۸۷	۱۵۰۳	۰٫۰	شهرن	پکتیکا	۲۹۰۱

توزیع مواضع شمردی افغانستان به گروپ های معیاری نفوس

سال ۱۳۶۲

۶-۲-۲

شماره	اسم شهر	نفوس من شهر		گروپ های نفوس
		تعداد کل مواضع شمردی	فیصدی نظری مجموع	
۲	۳	۴	۵	۱
۶۵	-	۲۳۰۲۱۸۷	۱۰۰.۰۰	کل مواضع شمردی
۱	کابل	۱۱۱۹۶۰۶	۴۸.۶۳	شهرهای دارای نفوس ۵۰۰۰۰۰ نفوس بالاتر از آن
	مجموع	۴۶۷۴۳۸	۲۰.۳۰	شهرهای دارای نفوس ۱۰۰۰۰۰ الی ۴۹۹۹۹۹ نفر
۲	کند هار	۱۹۷۰۷۰	۸.۵۸	
۳	هرات	۱۰۵۳۹۴	۶.۷۵	
۴	مزار شریف	۱۱۴۴۷۴	۴.۹۷	
	مجموع	۱۱۸۶۷۶	۵.۱۶	شهرهای دارای نفوس ۵۰۰۰۰ الی ۹۹۹۹۹ نفر
۵	جلال آباد	۵۹۷۰۰	۲.۵۹	
۶	کندز	۵۸۹۷۱	۲.۵۶	
	مجموع	۲۰۸۵۲۹	۹.۰۶	شهرهای دارای نفوس ۲۵۰۰۰ الی ۴۹۹۹۹ نفر
۷	پغلان	۴۲۱۹۰	۱.۸۳	
۸	میخه	۴۱۱۴۰	۱.۷۹	
۹	پلخمری	۳۳۴۵۰	۱.۴۵	
۱۰	غزنی	۳۲۷۲۳	۱.۴۲	
۱۱	خلسم	۳۰۱۹۹	۱.۳۱	
۱۲	خان آباد	۲۸۸۲۷	۱.۲۵	
	مجموع	۲۲۲۴۰۰	۹.۶۶	شهرهای دارای نفوس ۱۰۰۰۰ الی ۴۹۹۹۹ نفر
۱۳	پاریکار	۲۴۱۱۸	۱.۰۵	
۱۴	لشکرگاه	۲۳۲۳۲	۱.۰۱	
۱۵	نالتقان	۲۱۴۳۰	۰.۹۲	
۱۶	پغمان	۲۰۵۸۱	۰.۸۹	
۱۷	شبرغان	۲۰۴۳۰	۰.۸۹	
۱۸	فراه	۲۰۲۱۷	۰.۸۸	
۱۹	سرپل	۱۶۸۸۴	۰.۷۲	
۲۰	اندخوی	۱۴۱۳۰	۰.۶۱	
۲۱	حضرت امام	۱۳۶۱۱	۰.۵۹	
۲۲	غوریان	۱۳۳۴۱	۰.۵۸	
۲۳	قلعه زال	۱۲۵۱۱	۰.۵۴	
۲۴	چاه اب	۱۱۶۴۴	۰.۵۱	
۲۵	کردیز	۱۰۲۷۱	۰.۴۵	
	مجموع	۹۹۰۰۹	۴.۳۰	شهرهای دارای نفوس ۵۰۰۰ الی ۹۹۹۹ نفر
۲۶	فیض آباد	۹۷۸۵	۰.۴۲	
۲۷	افچه	۹۵۴۶	۰.۴۱	

۵	۴	۳	۲	۱
۰۳۶	۸۳۲۹	سنگ چارك	۲۸	
۰۳۵	۷۹۱۱	با ميان	۲۹	
۰۳۴	۷۷۸۸	بلسخ	۳۰	
۰۳۱	۷۱۳۰	رستاق	۳۱	
۰۳۰	۶۹۶۷	زر نج	۳۲	
۰۲۹	۶۵۷۳	دولت آباد	۳۳	
۰۲۸	۶۳۹۵	قلات	۳۴	
۰۲۷	۶۲۸۴	شولگره	۳۵	
۰۲۵	۵۸۱۹	كوخ	۳۶	
۰۲۵	۵۷۴۳	قلعه نو	۳۷	
۰۲۴	۵۴۳۸	گر شك	۳۸	
۰۲۳	۵۳۱۱	ايهك	۳۹	
۱۹۰	۴۳۶۸۴	مجموع		
۰۲۰	۴۶۴۳	شهديد	۴۰	
۰۱۹	۴۳۸۸	بنكي قلعه	۴۱	
۰۱۹	۴۲۸۸	محتلام	۴۲	
۰۱۸	۴۱۹۱	پالعلم وكنكار	۴۳	
۰۱۷	۳۸۲۵	قرقين	۴۴	
۰۱۶	۳۷۰۶	خواجه غار	۴۵	
۰۱۶	۳۶۱۶	تريكوت	۴۶	
۰۱۵	۳۴۸۸	نهرين	۴۷	
۰۱۴	۳۱۹۹	چنچران	۴۸	
۰۱۳	۳۰۶۶	دشت ارچي	۴۹	
۰۱۲	۲۶۵۶	نوي كز	۵۰	
۰۱۱	۲۶۱۸	دولت آباد قاريا ب	۵۱	
۰۹۹	۲۲۸۴۵	مجموع		
۰۱۰	۲۲۴۵	اسعد آباد	۵۲	
۰۱۰	۲۲۰۲	ميدان شهر	۵۳	
۰۰۹	۲۰۰۶	خوست	۵۴	
۰۰۸	۱۹۴۵	گزاب	۵۵	
۰۰۸	۱۸۲۱	دمراود	۵۶	
۰۰۷	۱۶۷۸	دهنه غوري	۵۷	
۰۰۷	۱۶۲۰	او به	۵۸	
۰۰۷	۱۵۸۰	جبل السراج	۵۹	
۰۰۷	۱۵۰۳	شون	۶۰	
۰۰۶	۱۳۹۳	فرخار	۶۱	
۰۰۶	۱۲۹۱	محمود راقی	۶۲	
۰۰۵	۱۲۲۲	بوکی برك	۶۳	
۰۰۵	۱۲۱۸	درزاب	۶۴	
۰۰۵	۱۱۲۳	جروم	۶۵	

شماره های دارای نفوس ۲۵۰۰ الی ۴۹۹۹ نفر

شماره های دارای نفوس کمتر از ۲۵۰۰ نفر

تخمین نفوس مسكون كشور به طريق گروه ها و پنجساله سن و جنس سال ۱۳۶۲

(شهری و دهاتی)

۷-۲-۲						
گروه های سنی	مرد و جنس (مرد به زن)	فیصدی نظر به مجموع مرد	مرد	فیصدی نظر به مجموع هرگروه سنی	زن	فیصدی نظر به مجموع هرگروه سنی
تمام سنین	۱۴۰۸۱۹۲۷	۱۰۰	۷۲۴۳۷۷۱	۵۱٫۴	۶۸۳۸۱۵۶	۴۸٫۶
۰ - ۴	۲۷۵۸۱۸۱	۱۹٫۶	۱۳۴۷۸۰۷	۴۸٫۹	۱۴۱۰۳۷۴	۵۱٫۱
۵ - ۹	۲۱۰۶۱۶۲	۱۵٫۰	۱۰۷۶۲۹۸	۵۱٫۱	۱۰۲۹۸۶۴	۴۸٫۹
۱۰ - ۱۴	۱۹۲۲۴۴۰	۱۱٫۵	۸۶۰۴۴۵	۵۳٫۰	۷۶۱۹۹۵	۴۷٫۰
۱۵ - ۱۹	۱۳۲۴۵۵۵	۹٫۴	۷۰۶۰۹۷	۵۳٫۳	۶۱۸۴۵۸	۴۶٫۷
۲۰ - ۲۴	۱۳۲۷۶۷۴	۸٫۱	۵۸۷۸۳۵	۵۱٫۷	۵۴۹۸۳۹	۴۸٫۳
۲۵ - ۲۹	۹۴۱۵۹۲	۶٫۷	۴۶۷۸۳۲	۴۹٫۷	۴۷۳۷۶۰	۵۰٫۳
۳۰ - ۳۴	۷۸۶۴۲۹	۵٫۶	۳۷۵۳۱۱	۴۷٫۷	۴۱۱۱۱۸	۵۲٫۳
۳۵ - ۳۹	۶۹۳۱۳۱	۴٫۹	۳۳۱۶۱۳	۴۷٫۸	۳۶۱۵۱۸	۵۲٫۳
۴۰ - ۴۴	۵۹۹۵۹۴	۴٫۳	۳۰۴۱۰۱	۵۰٫۷	۲۹۵۴۹۳	۴۹٫۳
۴۵ - ۴۹	۵۲۱۱۱۴	۳٫۷	۲۷۶۶۹۴	۵۳٫۱	۲۴۴۴۲۰	۴۶٫۹
۵۰ - ۵۴	۴۴۰۴۸۷	۳٫۱	۲۴۳۷۶۹	۵۵٫۳	۱۹۶۷۱۸	۴۴٫۷
۵۵ - ۵۹	۳۵۴۷۱۱	۲٫۵	۲۰۱۸۹۸	۵۶٫۹	۱۵۲۸۱۳	۴۳٫۱
۶۰ - ۶۴	۲۷۳۴۳۳	۱٫۹	۱۵۷۴۸۱	۵۷٫۶	۱۱۵۹۴۲	۴۲٫۴
۶۵ - ۶۹	۱۹۷۱۹۰	۱٫۴	۱۱۴۱۲۷	۵۷٫۹	۸۳۰۶۳	۴۲٫۱
۷۰ - ۷۴	۱۳۵۴۹۵	۱٫۰	۷۹۱۰۹	۵۸٫۴	۵۶۳۸۶	۴۱٫۶
۷۵ - ۷۹	۸۶۶۳۵	۰٫۶	۵۰۸۷۵	۵۸٫۷	۳۵۷۶۰	۴۱٫۳
۸۰ - ۸۴	۱۰۳۱۱۴	۰٫۷	۶۲۴۷۹	۶۰٫۶	۴۰۶۳۵	۳۹٫۴

تخمین نفوس به طریق گروپ های پنجساله سن و جنس سال ۱۳۶۲

(شهر ی)

۸-۲-۸						
گروپ های سنی	مرد و جنس (مرد + زن)	فیصد و نظر به مجموع مرد	فیصد و نظر به مجموع هرگروپ سنی	زن	به مجموع هرگروپ سنی	فیصد و نظر به مجموع
تمام سنین	۲۳۰۲۱۸۷	۱۰۰	۱۲۰۲۵۴۱	۱۰۹۹۶۴۶	۴۷٫۸	
۰ - ۴	۴۳۰۰۷۷	۱۸٫۸	۲۱۸۶۸۹	۲۱۴۳۸۸	۴۹٫۵	
۵ - ۹	۳۵۲۰۲۰	۱۵٫۳	۱۸۲۰۰۳	۱۷۰۰۱۷	۴۸٫۳	
۱۰ - ۱۴	۲۸۵۷۷۹	۱۲٫۴	۱۴۹۸۱۵	۱۳۵۹۶۴	۴۷٫۶	
۱۵ - ۱۹	۲۳۵۹۰۷	۱۰٫۲	۱۲۲۴۷۲	۱۱۳۴۳۵	۴۸٫۱	
۲۰ - ۲۴	۱۹۵۵۵۳	۸٫۵	۹۹۰۲۳	۹۶۵۲۰	۴۹٫۴	
۲۵ - ۲۹	۱۵۷۱۷۷	۶٫۸	۷۹۲۴۲	۷۷۹۳۵	۴۹٫۶	
۳۰ - ۳۴	۱۲۸۰۱۹	۵٫۶	۶۵۱۵۴	۶۲۸۶۵	۴۹٫۱	
۳۵ - ۳۹	۱۰۸۰۵۶	۴٫۷	۵۵۹۷۰	۵۲۰۸۶	۴۸٫۲	
۴۰ - ۴۴	۹۱۸۱۴	۴٫۰	۴۸۹۰۷	۴۲۹۰۷	۴۶٫۷	
۴۵ - ۴۹	۷۷۷۱۱	۳٫۴	۴۲۷۲۹	۳۴۹۸۲	۴۵٫۰	
۵۰ - ۵۴	۶۴۴۹۹	۲٫۸	۳۶۴۷۶	۲۸۰۲۳	۴۳٫۴	
۵۵ - ۵۹	۵۱۹۶۳	۲٫۲	۳۰۲۰۶	۲۱۷۵۷	۴۱٫۹	
۶۰ - ۶۴	۴۰۷۴۶	۱٫۸	۲۴۰۹۱	۱۶۶۵۵	۴۰٫۹	
۶۵ - ۶۹	۲۹۹۸۱	۱٫۳	۱۷۷۶۳	۱۲۲۱۸	۴۰٫۸	
۷۰ - ۷۴	۲۰۷۹۰	۰٫۹	۱۲۳۷۲	۸۴۱۸	۴۰٫۵	
۷۵ - ۷۹	۱۳۲۵۹	۰٫۶	۷۹۷۶	۵۲۸۳	۳۹٫۸	
۸۰ ساله و بالاتر	۱۵۸۳۶	۰٫۷	۹۶۴۳	۶۱۹۳	۳۹٫۱	

تخمین نفوس به طریق گروه‌های پنج ساله سن و جنس در سال ۱۳۶۲

(د ه ا ت ی)

۲-۲		گروه‌های سنی		فیصدی نظر هر دو جنس به مجموع هر دو جنس		فیصدی نظر هر دو جنس به مجموع هر دو جنس	
گروه‌های سنی	مرد	زنان	مرد	زنان	مرد	زنان	مرد
تمام سنین	۱۱۷۷۹۷۴۰	۶۰۴۱۲۳۰	۵۷۳۸۵۱۰	۱۰۰	۴۸٫۷	۵۱٫۳	۱۰۰
۰-۴	۲۳۲۵۱۰۴	۱۱۲۹۱۱۸	۱۱۹۵۹۸۶	۱۹٫۷	۵۱٫۴	۴۸٫۶	۱۹٫۴
۵-۹	۱۷۵۴۱۴۲	۸۹۴۲۹۵	۸۵۹۸۴۷	۱۴٫۹	۴۹٫۰	۵۱٫۰	۱۴٫۹
۱۰-۱۴	۱۲۳۶۶۶۱	۷۱۰۶۳۰	۶۲۶۰۳۱	۱۱٫۳	۴۶٫۸	۵۳٫۲	۱۱٫۳
۱۵-۱۹	۱۰۸۸۶۴۸	۵۸۲۶۲۵	۵۰۵۰۲۳	۹٫۲	۴۶٫۴	۵۳٫۶	۹٫۲
۲۰-۲۴	۹۴۲۱۲۱	۴۸۸۸۰۲	۴۵۳۳۱۹	۷٫۰	۴۸٫۱	۵۱٫۹	۷٫۰
۲۵-۲۹	۷۸۴۴۱۵	۳۸۸۵۹۰	۳۹۵۸۲۵	۶٫۷	۵۰٫۰	۵۰٫۰	۶٫۷
۳۰-۳۴	۶۵۸۴۱۰	۳۱۰۱۵۷	۳۴۸۲۵۳	۵٫۶	۵۲٫۹	۴۷٫۱	۵٫۶
۳۵-۳۹	۵۸۵۰۷۵	۲۷۵۶۴۳	۳۰۹۴۳۲	۵٫۰	۵۲٫۹	۴۷٫۱	۵٫۰
۴۰-۴۴	۵۰۷۷۸۰	۲۵۵۱۹۴	۲۵۲۵۸۶	۴٫۳	۴۹٫۷	۵۰٫۳	۴٫۳
۴۵-۴۹	۴۴۳۴۰۳	۲۳۳۹۶۵	۲۰۹۴۳۸	۳٫۸	۴۷٫۲	۵۲٫۸	۳٫۸
۵۰-۵۴	۳۷۵۹۸۸	۲۰۷۲۹۳	۱۶۸۶۹۵	۳٫۲	۴۴٫۹	۵۵٫۱	۳٫۲
۵۵-۵۹	۳۰۲۷۴۸	۱۷۱۶۹۲	۱۳۱۰۵۶	۲٫۶	۴۳٫۳	۵۶٫۷	۲٫۶
۶۰-۶۴	۲۳۲۶۷۷	۱۳۳۳۹۰	۹۹۲۸۷	۲٫۰	۴۲٫۷	۵۷٫۳	۲٫۰
۶۵-۶۹	۱۶۷۲۰۹	۹۶۳۶۴	۷۰۸۴۵	۱٫۴	۴۲٫۴	۵۷٫۶	۱٫۴
۷۰-۷۴	۱۱۴۷۰۰	۶۶۷۳۷	۴۷۹۶۸	۱٫۰	۴۱٫۸	۵۸٫۲	۱٫۰
۷۵-۷۹	۷۳۳۷۶	۴۲۸۹۹	۳۰۴۷۷	۰٫۶	۴۱٫۵	۵۸٫۵	۰٫۶
۸۰+	۸۷۲۷۸	۵۲۸۳۶	۳۴۴۴۲	۰٫۷	۳۹٫۰	۶۰٫۰	۰٫۷

۲-۲

قوای پشیری

توزیع قوای بشری

ارقام : به هزار نفر

۱-۲-۲

فیصدی سال ۱۳۶۲ نظر به سال مساوی		۱۳۶۲	۱۳۶۱	۱۳۶۰	عناوین					
۱۳۶۱	۱۳۶۰	۴	۳	۲	۱					
۱۰۱٫۱	۱۰۳٫۱	۱۴۰۸۱٫۱۲	۱۳۸۱۶٫۱۰	۱۳۵۵۶٫۸۶	مجموع نفوس مسکون					
۱۰۱٫۱	۱۰۳٫۱	۸۴۲۱٫۷۲	۸۲۶۲٫۲۳	۸۱۰۷٫۷۰	نفوس مستعد بکار					
۱۰۱٫۱	۱۰۳٫۱	۴۰۵۳٫۳۱	۳۱۷۷٫۱۱	۳۱۰۲٫۲۶	۱ / تعداد قوای بشری فیصدی قوای بشری نسبت					
		۲۸٫۷۸	۲۸٫۷۸	۲۸٫۷۸	به مجموع نفوس ساکنین فیصدی قوای بشری نسبت					
		۴۸٫۱۳	۴۸٫۱۳	۴۸٫۱۳	به نفوس مستعد بکار ۲ / تعداد قوای بشری مصرف کـــــار					
۱۰۱٫۱	۱۰۳٫۱	۳۸۳۱٫۷۵	۳۷۵۱٫۶۴	۳۶۸۸٫۸۸	فیصدی رقم فوق نسبت به قوای بشری					
		۱۴٫۴	۱۴٫۴	۱۴٫۴	۱-۲ قوای بشری مصرف کار در ساحه تولید مادی منجمله :					
۱۰۱٫۱	۱۰۳٫۱	۳۰۷۲٫۴۱	۳۰۱۴٫۶۷	۲۹۵۷٫۱۳	زراعت مالداری و جنگلات فیصدی رقم فوق نسبت به قوای بشری مصرف کار فیصدی رقم فوق نسبت به شاملان در ساحه تولید مادی منجمله :					
		۲۳۲۳٫۴۰	۲۲۷۱٫۷۸	۲۲۲۶٫۸۷	۶۰٫۶۴	۶۰٫۶۴	۶۰٫۶۴	۷۵٫۶۲	۷۵٫۶۲	۷۵٫۶۲
۱۰۱٫۱	۱۰۳٫۷	۱۴٫۲۳	۱۳٫۱۷	۱۳٫۷۱	در سکتور دولتی					
۱۰۱٫۱	۱۰۲٫۷	۱۱۷٫۱۱	۱۱۳٫۴۱	۱۱۱٫۱۰	در کوپراتیف ها صنایع معادن و انرژی (به شمول شخصیات)					
۱۰۱٫۱	۱۰۴٫۷	۴۸۸٫۱۳	۴۷۱٫۷۳	۴۶۶٫۸۶	فیصدی رقم فوق نسبت به قوای بشری مصرف کار فیصدی رقم فوق نسبت به مصرف کار در ساحه تولید مادی					
		۱۲٫۰۶	۱۲٫۰۶	۱۱٫۹۶	۱۵٫۹۱	۱۵٫۹۱	۱۵٫۹۱			

۱	۲	۳	۴	۵	۶
از جمله :					
در سکورد و لگسی	۵۲,۴۴	۵۳,۸۷	۵۴,۹۰	۱۰۴,۷	۱۰۱,۹
فیصدی رقم فوق نسبت به					
تعداد مصروف کار در					
صنایع	۱۱,۲	۱۱,۲	۱۱,۲		
در ساختمانها	۴۸,۸۸	۵۰,۲۳	۵۱,۹۱	۱۰۴,۷	۱۰۱,۹
در ساختمانها پروژه دولتی	۴۵,۲۰	۴۶,۴۴	۴۷,۳۳	۱۰۴,۷	۱۰۱,۹
تراسپورت و مخازن	۶۵,۲۵	۶۷,۵۰	۶۸,۷۱	۱۰۴,۷	۱۰۱,۹
منجمله :					
در سکورد دولتی	۱۴,۹۱	۱۴,۵۱	۱۴,۷۸	۱۰۴,۷	۱۰۱,۹
تجارت	۱۲۶,۹۰	۱۲۱,۵۱	۱۲۲,۵۷	۱۰۴,۷	۱۰۱,۹
از جمله :					
در سکورد و لگسی	۴۵,۸۶	۴۷,۹۲	۴۸,۵۲	۱۰۴,۷	۱۰۱,۹
۲-۲ توان بشری در ساحه غیر تولید	۷۳,۰۹۵	۷۴,۶۱۴	۷۵,۹۳۱	۱۰۳,۹	۱۰۱,۹
تعلیم و تربیه	۵۶,۴۱	۵۳,۵۲	۵۴,۰۰	۱۱۶,۳	۱۱۶,۳
صحت عامه	۱,۵۴	۲,۲۰	۱,۰۷۱	۱۱۳,۹	۱۴۱,۹
اطلاعات و کلتور	۴,۵۷	۳,۵۶	۵,۰۶ ^(۱)	۱۱۰,۷	۱۴۲,۹ ^(۱)
موسسات دولتی	۷,۹۲۶	۱۱۲,۳۳	۱۰۸,۴۲		
خدمات عام المنفعه	۱۲۳,۵۷	۱۳۵,۹۲	۱۳۷,۷۰	۱۰۳,۹	۱۰۱,۹
سایر رشته ها	۴۴۸,۲۰	۴۵۲,۸۴	۴۵۸,۲۹	۱۰۲,۲	۱۰۱,۹
۳ / توان بشری هوزیع نشده	۲۱۳,۳۸	۲۱۷,۴۷	۲۲۱,۲۴	۱۰۳,۹	۱۰۱,۹

(۱) بشمول کمیته دولتی کلتور، کمیته اطلاعاتی از اسس باختره کمیته دولتی طبع و نشر، کمیته دولتی راد یو تویز یون وسیله توگرافی :

نوت :

ارقام فوق به اسس رشد ارا فیصد سنجی و محاسبه گردیده است .

کارمندان ادارات د ولعی به تفکیک مرکز و ولایات طی سال ۱۳۶۲

۲-۲-۲

ولایات	ماورین			ایجران			مجموع	
	مجموع	اناث	ذکور	مجموع	اناث	ذکور	اناث	مجموع
کابل	۴۰۵۸۷	۸۳۸۵	۴۰۵۸۷	۴۲۵۰	۴۲۵۰	۴۲۵۰	۷۷۴۷۶	۱۲۶۲۳۵
کاپیسا	۱۴۲	—	۱۴۲	۱۰۷	—	۱۰۷	۲۴۹	—
پروان	۱۳۹۲	۱۰۹	۱۳۹۲	۳۴	۳۴	۳۴	۵۳۳۵	۱۴۳
وردک	۱۸۳	۱۳	۱۸۳	۲۲۱	—	۲۲۱	۳۹۱	۱۳
لوگر	۱۸۹	۸	۱۸۹	۳۲۹	—	۳۲۹	۵۱۰	۸
پکتیا	۴۰۹	—	۴۰۹	۹۳۶	—	۹۳۶	۱۳۴۵	—
غزنی	۷۳۲	۴۹	۷۳۲	۱۵۷۹	۹	۱۵۷۹	۲۲۵۲	۵۸
ننگرهار	۳۶۱۲	۱۳۴	۳۶۱۲	۸۵۱۴	۶۴	۸۵۱۴	۱۱۹۹۳	۱۹۸
لفغان	۶۶۷	۲	۶۶۷	۴۲۴	۱	۴۲۴	۱۰۸۸	۳
کنر	۲۹۶	۲	۲۹۶	۳۶۸	—	۳۶۸	۶۶۲	۲
بدخشان	۷۲۵	۹۰	۷۲۵	۵۱۱	۵	۵۱۱	۱۱۴۶	۹۵
خزار	۶۶۹	۴۴	۶۶۹	۷۰۰	۱۴	۷۰۰	۱۳۲۵	۵۸
کندر	۱۱۹۵	۹۵	۱۱۹۵	۲۲۹۵	۹۲	۲۲۹۵	۳۲۹۵	۱۸۷
پغلان	۶۵۵	۹	۶۵۵	۴۱۶۶	۴	۴۱۶۶	۴۸۱۲	۱۳
سنگان	۲۶۸	۱۲	۲۶۸	۳۸۲	۲	۳۸۲	۶۳۸	۱۵
پلخ	۱۹۵۳	۱۹۲	۱۹۵۳	۵۷۳۸	۲۱۲	۵۷۳۸	۷۲۸۷	۴۰۴
فاریاب	۱۹۰۹	۴۶۱	۱۹۰۹	۶۸۵	۱۹	۶۸۵	۲۱۱۴	۴۸۰
بادغیس	۲۷۱	۲۲	۲۷۱	۵۲۳	۷	۵۲۳	۷۷۵	۲۹
هرات	۲۷۴۴	۶۱۶	۲۷۴۴	۳۹۱۵	۱۰۳	۳۹۱۵	۵۰۴۳	۷۱۹
جوزجان	۱۵۲۴	۲۴۶	۱۵۲۴	۳۷۹۰	۵۴	۳۷۹۰	۴۳۴۴	۲۰۰
فراه	۸۲	۱	۸۲	۱۲۲	۳	۱۲۲	۲۰۳	۴
نیمروز	۲۲۹	۱۷	۲۲۹	۲۷۷	—	۲۷۷	۴۸۹	۱۷
ملمند	۶۳۸	۳۱	۶۳۸	۳۳۴۸	۵۲	۳۳۴۸	۳۹۵۵	۸۳
کندهار	۱۵۲۱	۱۲۲	۱۵۲۱	۱۸۶۰	۷۲	۱۸۶۰	۲۲۵۸	۱۹۵
زابل	۲۰۶	۳۵	۲۰۶	۱۹۸	—	۱۹۸	۳۶۹	۳۵
ارزگان	۱۸۴	۱۸	۱۸۴	۳۳۴	—	۳۳۴	۵۰۰	۱۸
غور	۷۰۱	۱۰۹	۷۰۱	۴۵۸	۴۳	۴۵۸	۱۰۰۰	۱۵۲
با ميان	۲۲۱	—	۲۲۱	۲۹۶	—	۲۹۶	۵۱۷	—
پکتیکا	۷۴	—	۷۴	۱۱۱	—	۱۱۱	۱۸۵	—
مجموع	۱۰۸۲۳	۵۳۱۵۶	۱۰۸۲۳	۹۰۲۶۵	۵۰۴۱	۹۰۲۶۵	۱۴۳۱۶۳	۱۵۸۶۴۱

۱۰۸۲۳ ۵۳۱۵۶ ۱۰۸۲۳ ۹۰۲۶۵ ۵۰۴۱ ۹۰۲۶۵ ۱۴۳۱۶۳ ۱۵۸۶۴۱ ۱۰۸۲۳

۴-۲

عواید و مصارف دولت

مجموع عواید و مصارف دولت

ارقام بملیون افغانی

۱۳۴۲

شاخص	فیصدی سال ۶۲ نظریه سالهای		
	۱۳۶۱	۱۳۵۷	۱۳۶۲ *
الف : عواید	۲۶۳۱۷۳	۴۵۹۵۲٫۴	۴۵۴۷۱٫۸
۱ / عواید از منابع داخلی	۱۶۴۵۵	۳۴۷۱۲٫۳	۳۳۶۲۳٫۱
۲ / مساعدت و کمک های خارجی	۱۷۴۵۰٫۴	۶۹۴۲٫۱	۲۸۴۰۰
۳ / قرضه های پروژه ها	۷۱۶۸٫۳	۸۰۰۷٫۴	۸۰۰۷٫۴
۴ / مازاد مصارف به عواید	۱۰۲۸٫۶	-	-
ب : مصارف	۲۶۳۱۷۳	۴۵۹۵۲٫۴	۴۵۴۷۱٫۸
۱ / مصارف عادی	۱۲۳۸۴٫۶	۳۴۶۳۶٫۱	۳۰۰۶۲٫۲
۲ / مصارف اکتشافی از منابع داخلی	۶۸۴۴٫۴	۵۶۶۱٫۰	۵۲۶۲٫۰
۳ / قرضه های پروژه ها	۷۱۶۸٫۳	۸۰۰۷٫۴	۸۰۰۷٫۴
۴ / مازاد عواید	-	۱۳۴۸٫۰	۲۱۳۸٫۴

منبع اخذ معلومات : وزارت مالیه

صوابد ولتبه هریق ابواب از منابع داخلی

۲-۴۲

ارقام بمليون افغانی

فیصدی سال ۶۲ نظریه سالهای		۱۳۶۲	۱۳۶۱	۱۳۵۷	ابواب فضیلات	
۱۳۶۱	۱۳۵۷	*				الف
۵	۴	۳	۲	۱	ب	
۱۱۱٫۲	۲۲۸٫۱	۴۱۶۵٫۴	۳۷۴۶٫۴	۱۸۲۰۰٫۴	مجموع	
۱۱۸٫۸	۱۶۲٫۲	۴۱۱۰٫۰	۳۴۶۰٫۰	۲۵۳۵٫۴	مالیات مستقیم	/ ۱۰۰
					مالیات بر عایدات	/ ۱۱۰
۱۳۱٫۳	۱۵۱٫۸	۱۲۴۸٫۰	۸۱۶٫۰	۸۲۲٫۰	اشخاص انفرادی	
					مالیات بر عایدات شرکتها	/ ۱۲۰
۱۲۲٫۸	۸۰٫۰	۴۷۸٫۳	۲۸۶٫۴	۵۱۷٫۰	وموسسات	
					مالیات ملکیت غیر منقول	/ ۱۳۰
۱۲۳٫۰	۵٫۰	۱۶٫۰	۱۳٫۰	۲۸۰٫۰	(مالیه اراضی)	
۱۶٫۰	-	۳۰٫۴	۳۱٫۰	-	مالیات ملکیت منقول (قوامی)	/ ۱۴۰
					مالیات بر عایدات صدق	/ ۱۵۰
۱۰۱٫۸	۲۸۱٫۴	۲۲۱۱٫۰	۲۰۱۵٫۴	۷۱۴٫۰	مالیات دولتی	
۲۰۰٫۰	-	۰٫۰	۰٫۰	-	مالیات اشتراکات دولتی	/ ۱۶۰
۱۱۱٫۰	-	۴٫۰	۴٫۰	-	مالیات صنایع و معادن	/ ۱۷۰
۱۴٫۰	۷۱٫۰	۳۱٫۴	۳۳٫۴	۳۱٫۰	سایر مالیات مستقیم	/ ۱۸۰
۱۳۳٫۸	۱۴۲٫۰	۱۸۲۴٫۸	۷۳۴۱٫۸	۶۱۱۳٫۰	مالیات غیر مستقیم	/ ۲۰۰
۱۲۶٫۰	۱۴۵٫۲	۶۴۱۴٫۰	۵۱۳۳٫۳	۴۴۷۳٫۳	محصول گمرکی واردات	/ ۲۱۰
۱۳٫۸	۱۰۳٫۰	۳۵۶٫۰	۲۸۰٫۰	۳۴۶٫۰	محصول گمرکی صادرات	/ ۲۲۰
					مالیات فروش مواد	/ ۲۳۰
۱۲۷٫۳	۵۶٫۲	۸۲٫۰	۶۴٫۰	۱۴۶٫۰	استهلاك	
					محصول معاملات تجاری	/ ۲۴۰
۲۴۷٫۰	۱۱۱٫۰	۱۱۳۷٫۰	۴۵۸٫۰	۵۱۵٫۰	قیمت و کسب	
۱۳۸٫۰	۳۵۱٫۰	۴۴۱٫۰	۳۲۵٫۰	۱۲۷٫۰	حق الاخصار	/ ۲۵۰
۱۳۳٫۳	۱۳۰٫۰	۱۲۱۶٫۰	۱۷۲٫۸	۱۱۲٫۳	مالیات ثابت واردات	/ ۲۶۰
۱۱۸٫۰	۷۴٫۴	۶٫۰	۶٫۰	۱٫۰	مالیات ثابت صادرات	/ ۲۷۰
					سایر مالیات غیر مستقیم	/ ۲۸۰
-	۰٫۰	۲٫۰	-	۲۲۲٫۰	ومحصولات	

الف	ب	۱	۲	۳	۴	۵
۲۰۰ /	هوايد فروه املاك اموال					
	محصولات و خدمات دولتي	۳۴۷۸۳	۱۵۴۲۱	۱۵۷۱۸۳	۴۵۱۳	۱۰۱۱
۴۰۰ /	هوايد الايسنساها و جرایم فیسها	۶۳۴۱	۵۲۱۱	۶۱۷۸	۱۷۳	۱۱۸۱
۴۱۰ /	هوايد فروه الايسنساها					
	مراده جـ كـ ت	۶۵۳	۱۰۴۳	۱۲۷۱	۱۱۵۳	۱۲۲۱
۴۲۰ /	هوايد فروه اسناد هویت	۱۲۱	۲۸۰	۲۵۱	۳۷۱	۱۲۷
۴۳۰ /	هوايد فېمله ها و معاكم	۸۴۱	۵۱۱	۴۷۱	۵۶۸	۱۳۱
۴۴۰ /	هوايد جرایم و مجازات -					
	مالیات كـ سی	۴۳۱	۲۲۷	۵۳۱	۱۲۲۰	۲۳۴۱
۴۵۰ /	هوايد جرایم و مجازات كمرکی	۱۳۴۱	۱۱۲۱	۱۵۸۱	۱۱۸۰	۱۴۱۱
۴۶۰ /	هوايد صدور نكاح نامه					
	و طلاق نامه	۲۱	۰	۰	۷	۶۶۷
۴۷۰ /	هوايد كمیشن ترانسپورت					
	و جرایم ترافیکسی	۱۸۱	۱۳۵۱	۱۳۳۱	۱۳۴۱	۱۸۰
۴۸۰ /	هوايد الايسنساها و جواز					
	نامه ها و حرفه ها	۳۵۳	۴۳۸	۴۶۷	۱۳۱۱	۱۰۶۱
۴۹۰ /	سایر هوايد الايسنساها					
	فیسها و جرایم	۷۵۸	۱۳۱	۱۴۱	۱۸۰	۱۰۲۱
۵۰۰ /	هوايد بكار انداختن ملكیت					
	و قبول دولتي	۴۷۷۱	۲۶۱۳	۲۱۳۲	۴۴۶۳	۸۱۱
۵۱۰ /	هوايد كرایه ملكیت غیر منقول	۱۴۱	۱۳۰	۱۱۳	۱۲۰	۸۶۱
۵۲۰ /	هوايد كرایه ملكیت منقول	۱۱۸	۲۳	۲۶	۲۲۸	۱۱۴
۵۳۰ /	هوايد ثبت پولی وامانات بانکی	۲۱				
۵۴۰ /	هوايد ثبت پولی از قسوهی		۱۲۳	۱۲۱		۱۷۱
۵۵۰ /	هوايد شرکتها و مختلط	۲۰۸	۶۱	۸۱	۴۳	۱۴۵
۵۶۰ /	هوايد حق المعسور	۱۵۲	۴۵	۴۰	۲۶	۸۱
۵۷۰ /	هوايد شرکتها و دولتي		۴۱	۶۵		۱۵۶
۵۸۰ /	هوايد بكار انداختن		۲۱۸۲	۱۶۶۶		۷۶۱
۵۹۰ /	سایر هوايد بكار انداختن					
	ملكیت و قبول دولتي	۸۰	۵	۱	۱۱۳	۱۷۱

الف	ب	١	٢	٣	٤	٥
٦٠٠ /	عزاید صدیخان دولتی	١١١٢ ل	١٢١٢ ل	١١١٥ ل	١٠٠ ل	٩٨ ل
٦١٠ /	عزاید انصار دولتی	٧٧٤ ل	٤٤٤ ل	٧٠ ل	١ ل	١٥ ل
٦٢٠ /	عزاید کهرامان موسی	٠ ل	٥٠ ل	٠ ل	٨٠٠ ل	١ ل
٦٣٠ /	عزاید صدیخان معدنی	٤ ل	٥٠ ل	١١ ل	٢٣٤ ل	٢٢ ل
٦٤٠ /	عزاید صدیخان معدنی	١٠٥ ل	٢١٠ ل	٢٣٥ ل	٢١٩ ل	١٥١ ل
٦٥٠ /	عزاید صدیخان طالبانظمه	٥ ل	١٢ ل	٢٦ ل	٥٠٠ ل	٢١٧ ل
٦٦٠ /	عزاید صدیخان ساخمانی					
	و معدنی	-	١٦٢ ل	١٦١ ل	-	١٠٢ ل
٦٧٠ /	عزاید عمه ظه و سیلر ها	-	-	٢٣٠ ل	-	-
٦٨٠ /	عزاید صدیخان خد ما فی	-	١٦٨ ل	٢٢٤ ل	-	١٢٢ ل
٦٩٠ /	عزاید صدیخان دولتی	٢٠٢ ل	١١٤ ل	١٢٨ ل	٤٢ ل	١١١ ل
٧٠٠ /	عزاید مشرف	٦٤٧ ل	٢٨٠٢ ل	٧٧٨ ل	١٢٠ ل	٢٧ ل
٧١٠ /	تحصیل باقیات طایدانی	٤٧٤ ل	١٤٠ ل	١٧ ل	٢٠ ل	٦٩ ل
٧٢٠ /	اطا نه و کنگما ن دا علی	٦٢ ل	٥٢ ل	٢٧٠ ل	٤٣٤ ل	٥١١ ل
٧٣٠ /	عزاید نقد طاسند	-	١٠١٠ ل	٢٨٥ ل	-	٢٦ ل
٧٤٠ /	سایر عزاید مشرف	١١١ ل	١٥٢٠ ل	١٢٦ ل	١١٢ ل	٨ ل
٨٠٠ /	عزاید نهر حلیسی	٥٧٥ ل	٢٤٠ ل	٢٢٢ ل	٥٨ ل	١٢١ ل
٨١٠ /	اطا نه نادانی اخانی	١٢١ ل	٦٥ ل	٧١ ل	٦١ ل	١٢٠ ل
٨٢٠ /	اطا نه قرو و بریا مورسین	٢١ ل	٨ ل	١ ل	٦٧ ل	١٧٤ ل
٨٣٠ /	اطا نه نقد و رویشکی ها	٤٢٢ ل	١٣١ ل	٢٢٧ ل	٥٦ ل	١٧٠ ل
٨٤٠ /	سایر عزاید نهر حلیسی	١ ل	٢٧ ل	٢ ل	٢٠٦ ل	١٢ ل
	مجموع باب (١٠٠-٨٠٠)	١٦٤٥٥ ل	٢٢٦٢٢ ل	٢٤٧١٢ ل	٢١١ ل	١٠٢ ل
	اطا نه و کنگما ن خارجی	١٧٤٥ ل	٢٨٤٠ ل	٦١٤٢ ل	٢١٧ ل	١٨٠ ل

مصارف عادي وانكشاف في دولت به افكيك سكر

ارقام بمليون افغانسي		شاخص			
فيصدى سال ٦٢ نظريه سالهان		١٣٦٢	١٣٦١	١٣٥٧	
١٣٦١	١٣٥٧	*			
١١٤ر	٢٠١ر	٤٠٣٠٦ر٤	٣٥٣٢٦ر٠	١١٢٢١ر٠	مجموع
١١٥ر٢	٢٧١ر٧	٣٤٦٣٦ر١	٣٠٠٦٣ر٠	١٢٣٨٤ر٦	عادي
١٠٧ر٧	٨٢ر٨	٥٦٦١ر٠	٥٢٦٢ر٠	٦٨٤٤ر٤	انكشافى
					١ / سكر زراعت مالدارى و جنگلات
١١٤ر٨	١٤٣ر٧	١٥٦٢ر٠	١٣٦٠ر٠	١٠٨٧ر٣	عادي
١٧٢ر١	٥٢٤ر٦	٨٨٨ر٢	٥١٣ر٦	١٦١ر٣	انكشافى
٧١ر٠	٧٣ر٤	٦٧٣ر٨	٨٤٧ر٣	١١٨ر٠	
					٢ / سكر صنايع معادن وانرؤى
١٢٥ر٦	٥٠ر٧	١٥٦٦ر٠	١٢٤٧ر٠	٣٠٨٨ر٢	عادي
٢٠٢ر٢	٢٢١ر١	٥٣١ر٨	٢٦٣ر٠	٢٣١ر٣	انكشافى
١٠٥ر٢	٣٦ر٢	١٠٣٤ر٧	٩٨٤ر٠	٢٨٥٦ر١	
					٣ / سكر ساختمان
١٤ر٣	٤٦ر١	٨٧٢ر٠	٩٢٥ر٢	١٨١١ر٨	عادي
٩٥ر٦	٨٣ر٤	٢١١ر٠	٢٢٠ر٧	٢٥٣ر٠	انكشافى
١٣ر٨	٤٠ر٣	٦٦١ر٠	٧٠٤ر٠	١٦٣٨ر٨	
					٤ / سكر مواصلات ومخابرات
١١ر٤	١٧١ر٠	١٠٢٢ر٤	١١١٨ر٤	٥٦٦ر٦	عادي
٥٥ر٢	٦٤ر١	٢٧٢ر٧	٤١٣ر٨	٤٢٠ر٢	انكشافى
١٢٠ر٠	٥٠١ر٨	٧٤١ر٧	٦٢٤ر٦	١٤٩ر٤	
					٥ / سكر خدمات اجتماعى
١٠١ر٣	١٠١ر١	٤٣١٣ر٠	٤٠١٨ر٣	٤٣١١ر١	عادي
١٠١ر٧	١٤ر٦	٣٣١٣ر٤	٣٢٥١ر١	٣٥٠١ر٠	انكشافى
١٤٢ر٣	١٣٣ر٤	١٠٨٠ر٠	٧٥١ر٢	٨٠١ر٦	
					٦ / سكر تجارت وه اداركات
١١ر٣	٣١١ر٨	٤٧١ر١	٢٤٤٦ر١	١٥١ر١	عادي
١ر٦	٢٤ر٦	٣٢ر١	٢٠٠١ر٣	١٣٠ر٤	انكشافى
١٨ر٧	-	٤٣١ر٠	٤٤٤ر٨	٢٠ر٧	
					٧ / سكر اقتصادى ومالى
١٤٣ر٠	٣٠٦ر١	١١٤١ر٠	٧١٧١ر١	٣٧٢٧ر١	عادي
١٤٣ر٤	٣٢٠ر٧	١١٤٠١ر٦	٧١٥٠ر٤	٣٥٥٦ر٧	انكشافى
٢١ر٦	٥ر٠	٨ر٠	٢٨ر٧	١٧١ر٢	
					٨ / ساير
١١٧ر١	٤٣١ر٨	١١٠٠٨ر٨	١٦٢٣١ر٠	٤٤٠٢ر٠	عادي
١١٧ر١	٤٣٦ر٣	١٧١٨٦ر١	١٥٣٦١ر٦	٤١٢٢ر٢	انكشافى
١١٧ر١	٣٦٥ر٠	١٠٤٢ر٧	٨٦٩ر٤	٢٧١ر٨	

مصارف عادي و انكشافى سكرهاى دولت به هكتك ايسواپ

ارقام بمليون افغانى

١٤٤٢

شاخص	فصدى سال ٦٢ نظريه سالها			١٣٥٧	١٣٦١	١٣٦٢ *
	١٣٦١	١٣٥٧				
	٥	٤	٣			
الف				١	٢	٣
ب						
مجموع عمومى	١١٢٢١	٢٠١٦	٤٠٣٠٦٤	٣٥٣٢٦٠	١٣٦١	١٣٦٢
١٠٠ خدمات مامورين	٤٤٦٧	٣٥٧٣	١٥١٦٣٨	١٣٤٤٨٠	١٣٦١	١٣٦٢
١ / سكر زراعت مالدارى و جنگل	٥١٠٨	١٥١٣	٧٧٤٦	٦٦٤٦	١٣٦١	١٣٦٢
٢ / سكر صنايع معادن و انرژى	٥١٦٦	٧٦٢	٤٥٤٦	٣٦٢٢	١٣٦١	١٣٦٢
٣ / سكر ساختن	٣٤٣٦	٨٢٦	٢٨٥٠	٢١٧٨	١٣٦١	١٣٦٢
٤ / سكر مواصلات و مخابرات	١١٢٦	١١٣٤	٢١٨٠	٢٨٠٣	١٣٦١	١٣٦٢
٥ / سكر خدمات اجتماعى	٢١٨٢	١٠٠٠	٢١١٢	٢١٦٨	١٣٦١	١٣٦٢
٦ / سكر تجارت و تداركات	٢٠٦	١٤٥٨	٢١٣	٣٣٨	١٣٦١	١٣٦٢
٧ / سكر اقتصادى و مالى	١٥٣٣	١١١٤	١٧١٢	١٧٧٣	١٣٦١	١٣٦٢
٨ / سكر	٤٦٨	-	١١٨٣٧٨	١٤٦٣٤	١٣٦١	١٣٦٢
٢٠٠ ساير خدمات	٨٨٤٦	١١٨٣	١٧٥٦٦	١٢٧٧٦	١٣٦١	١٣٦٢
١ / سكر زراعت مالدارى و جنگل	٧٠٢	٦٧٣	٤٧٢٠	١٣٠٦	١٣٦١	١٣٦٢
٢ / سكر صنايع معادن و انرژى	١٨٥٨	٥٦٤	١٠٤٨	١١٦٦	١٣٦١	١٣٦٢
٣ / سكر ساختمان	١٦٦	١٣٨	١٣٤	٢١٦	١٣٦١	١٣٦٢
٤ / سكر مواصلات و مخابرات	٤٥٠	٢٠١٣	١٤٢	١٣١٦	١٣٦١	١٣٦٢
٥ / سكر خدمات اجتماعى	٢٧٧٦	٨٧٢	٢٤٢٦	٢٣٢٤	١٣٦١	١٣٦٢
٦ / سكر تجارت و تداركات	٨٦	١٢٤٣	١٠٦	١١٣	١٣٦١	١٣٦٢
٧ / سكر اقتصادى و مالى	٥٦٦	٥٨١٦	٣٢١٢	٣٣١٠	١٣٦١	١٣٦٢
٨ / سكر	١٤٤٦	٣٤٠٠	٤١٠٦	٣٧١٠	١٣٦١	١٣٦٢
٣٠٠ سازمان لوازم ديگر مصرف و اعتبارات	٣٠٢١	٢٥٧٤	٧٧٧٨	٦١٢٤	١٣٦١	١٣٦٢
١ / سكر زراعت و مالدارى و جنگل	٢٦٤٦	١٤٠٣	٣٧١٢	٣١٨٣	١٣٦١	١٣٦٢
٢ / سكر معادن و انرژى	٦٦٨	٢٢٤	١٤١٠	١٠٧٠	١٣٦١	١٣٦٢
٣ / سكر ساختمان	٦٥٢٢	٣٠٨	٢٠٠٨	٢٦٠٦	١٣٦١	١٣٦٢
٤ / سكر مواصلات و مخابرات	٦٥٠	٢٥٨٦	١٦٨٣	١٣١٤	١٣٦١	١٣٦٢

الف	ب	۱	۲	۳	۴	۵
	۵ / سکور خدمات اجتماعی	۷۱۳٫۱	۶۷۶٫۷	۸۶۵٫۴	۱۲۱٫۲	۱۲۷٫۱
	۶ / سکور تجارت و خدمات	۲٫۳	۲۸٫۲	۶۱٫۴	—	۲۱۷٫۷
	۷ / سکور اقتصاد و مالی	۱۹٫۱	۲۳٫۶	۵۶٫۶	۲۸۴٫۴	۲۳۹٫۸
	۸ / سکور	۶۳۴٫۸	۵۳۷۷٫۱	۵۹۰۴٫۸	۱۳۰٫۲	۱۰۹٫۸
۴۰۰	تجمیعات و لوازم	۱۳۴۴٫۲	۱۱۶۳٫۱	۱۳۴۰٫۳	۱۹٫۷	۱۱۵٫۲
	۱ / سکور زراعت مالدار و جنگلات	۱۱۵٫۸	۳۱٫۰	۶۰٫۰	۵۲٫۲	۱۱۵٫۲
	۲ / سکور صنایع معادن و انرژی	۵۶۰٫۱	۱۷۸٫۱	۲۳۱٫۱	۴۱٫۳	۱۳۰٫۲
	۳ / سکور ساخت و ساز	۲۸۳٫۸	۱٫۰	۲۳٫۰	۸٫۱	—
	۴ / سکور مواصلات و مخابرات	۶۴٫۴	۱۱٫۸	۳٫۸	۵٫۱	۳۲٫۲
	۵ / سکور خدمات اجتماعی	۲۰۷٫۸	۹۹٫۱	۵۲٫۱	۲۵٫۱	۵۲٫۶
	۶ / سکور تجارت و خدمات	۲٫۱	۳۰۴٫۱	۲۲۹٫۷	—	۷۵٫۰
	۷ / سکور اقتصاد و مالی	۱۰٫۰	۴٫۱	۴۲٫۴	۴۰۳٫۸	۸۶۵٫۳
	۸ / سکور	۱۹٫۷	۵۳۲٫۶	۶۱۶٫۱	۶۱۹٫۰	۱۳۰٫۱
۵۰۰	جایگاه اد و ملکیت	۱۸۴۹٫۱	۲۱۰۸٫۱	۲۰۹۴٫۷	۱۱۳٫۲	۹۹٫۴
	۱ / سکور زراعت مالدار و جنگلات	۳۹٫۱	۲۰۴٫۶	۲۲۵٫۴	۵۶۴٫۱	۱۱۰٫۲
	۲ / سکور صنایع معادن و انرژی	۸۴۴٫۷	۲۴۲٫۰	۱۷۰٫۱	۲۰٫۱	۷۰٫۱
	۳ / سکور ساخت و ساز	۱۷۰٫۶	۲۶۳٫۰	۴۶٫۰	۲۷٫۳	۱۷٫۶
	۴ / سکور مواصلات و مخابرات	۱۶۰٫۴	۴۱۷٫۷	۴۴۵٫۸	۲۷۷٫۱	۱۰۶٫۷
	۵ / سکور خدمات اجتماعی	۵۶۶٫۰	۵۶۸٫۷	۷۷۰٫۲	۱۳۶٫۱	۱۳۵٫۴
	۶ / سکور تجارت و خدمات	—	۱۰٫۴	۱۱۹٫۱	—	۱۳۱٫۷
	۷ / سکور اقتصاد و مالی	۳۸٫۷	۲۹٫۳	۲۶٫۱	۶۷٫۴	۸۹٫۱
	۸ / سکور	۲۹٫۶	۲۹۱٫۴	۲۹۱٫۰	۱۸۴٫۸	۱۰۰٫۰
۶۰۰	حقوق معادن و تکمیلی	۲۱۴۶٫۳	۴۳۹۹٫۱	۲۷۷۴٫۷	۱۲۹٫۳	۶۳٫۱
	۱ / سکور زراعت مالدار و جنگلات	۸۵٫۸	۱۱٫۴	۳٫۶	۴٫۰	۳۱٫۶
	۲ / سکور صنایع معادن و انرژی	۲۳۲٫۲	۲۴۰٫۶	۲۶۲٫۱	۱۱۳٫۲	۱۰۹٫۳
	۳ / سکور ساخت و ساز	۳۴۴٫۰	۷۲٫۴	۸۱٫۱	۲۳٫۰	۱۱۲٫۰
	۴ / سکور مواصلات و مخابرات	۴۱٫۱	۱۴۵٫۲	۱۱٫۳	۲۷٫۰	۷٫۸
	۵ / سکور خدمات اجتماعی	۳۶۳٫۶	۲۷۲٫۷	۴۱٫۴	۱۱٫۴	۱۵٫۲

الف	ب	١	٢	٣	٤	٥
٦ / سكهو تجارت و تداركات		١١٨٠٦	١١٢٠٢	-	-	-
٧ / سكهو اقتصادى و مالى		١٥٤٠٨	١٤١٩٠	٢١٨٨٠٤	٢٢١٩٢	١٤٥٠١
٨ / ساپس		٤٠	١٨٢٠٠	١٨٦٠٠	-	١١٠
٨٠٠ معاونهت بمامورين		١٠٠	-	-	-	-
١ / سكهو زراعت مالدارى و جنگلات		-	-	-	-	-
٢ / سكهو صنايع معادن و انورژى		٠٠	-	-	-	-
٣ / سكهو ساختمان		-	-	-	-	-
٤ / سكهو مواصلا و مخابرات		٠٠	-	-	-	-
٥ / سكهو خدمات اجتماعى		٠٠	-	-	-	-
٦ / سكهو تجارت و تداركات		-	-	-	-	-
٧ / سكهو اقتصادى و مالى		-	-	-	-	-
٨ / ساپس		-	-	-	-	-
٩ / خارج سكهو		٥٥١٤٢	٦٠٠٥٠	٨٥١٨٠	١٥٥٠١	١٤٢٠٢

واپد د ولتبه ټكك مسوښت

ارقام بملیون افغانی

٥-٤٢

فیصدی سال ٦٢ نظریه سالهای		١٣٦٢	١٣٦١	١٣٥٧	مسوښت ها
١٣٦١	١٣٥٧	*			
٥	٤	٢	٢	١	الف ب
١١١٫٢	٢٢٨٫١	٤١٦٥٤٫٤	٢٧٤٦٤٫٤	١٨٢٠٠٫٤	مجموع كـــــــل
١٠٨٫٣	٢٢٤٫٢	٢٨٢١١٫٦	٢٦٠٥٠٫٨	٧٥٤٢٫٢	مرکزی (مرکز ادارات)
١١٧٫٧	١٢٦٫١	١٣٤٣٤٫٨	١١٤١٣٫٦	١٠٦٥٨٫٢	كلبه مسوښت ها
از جمله :					
١٢٣٫٠	١٥٦٫٢	١٠٠٨٦٫٠	٨٢٠٣٫٤	٦٤٥٥٫٦	١ / كابل
١٧٢٫٧	—	٥٫٧	٣٫٣	—	٢ / كاپيسا
١٢٨٫٨	٥٣٫١	٦١٫٨	٤٨٫٠	١١٦٫٤	٣ / پروان
١٨٫٧	٢٣٫٢	٧٫٦	٧٫٧	٢٢٫٧	٤ / وردك
٤١٫٢	٣٫٣	٠٫٧	١٫٧	٢١٫٣	٥ / لوگر
٦٠٫٧	٢٣٫١	٢٥٫٠	٤١٫٢	١٠٨٫٠	٦ / غزني
١٥٦٫٠	٦٦٫٠	٥٨٫٠	٣٧٫٠	٨٨٫٧	٧ / پكتيا
٨١٫١	١٥٠٫٦	١٠١٢٫٤	١٢٣٥٫٨	٦٧٢٫٢	٨ / ننگرهار
١٠٨٫٠	٣٨٫٦	١٫٠	٨٫٨	٢٤٫٦	٩ / لغمان
١٣١٫٦	١٤٨٫٦	١٠٫٤	٧٫١	٧٫٠	١٠ / كرمنا
١٢٥٫٨	٢٧٫٠	٨٫٣	٦٫١	٣٠٫٧	١١ / بدخشان
١٠١٫٨	٢١٫٦	٢٣٫٦	٢١٫٠	١٠١٫٤	١٢ / تخار
١٥٥٫١	٦١٫٨	٦٢٫٢	٣١٫١	١٠٠٫٠	١٣ / پندلان

الف	ب	١	٢	٣	٤	٥
١٤ / کدکد ز		٣٣٨٨	٨٧٨	١٣١٨	٣٨٨	١٥٠٨
١٥ / سدکدان		٦١٨	١٥٨	١٥٨	٢٢٨	١٠١٨
١٦ / بلکدخ		٥٧٢٧	٥٦١٨	٦٥٢٢	١١٤٨	١١٢٨
١٧ / جوزجان		١٠١٨	١٦٨	١٦٣٠	١٦٠٨	١٦١٨
١٨ / فاریاب		١٢٢	٢٣٨	٤٧٨	٥١٨	١٣١٨
١٩ / بادغیس		٢١٨	٧٢	٥	٢٣٨	٧٠٨
٢٠ / هرات		٤٨٤٧	٣١٥٨	٣٢٨٨	٦٢٨	١٠٤٨
٢١ / فراه		٤٤٨	١١٨	٢١٨	٤٨٨	١٨١٨
٢٢ / نيروز		٢٦٨	٥٨	٥٨	٢١٨	١١٢٨
٢٣ / هلمند		١١٥٨	١٨٨	٣٦٠	٣١٨	١١٠٨
٢٤ / کندمهار		١٥٣٨	٥٨٢٧	٦٣٣٨	٦٦٨	١٠٨٨
٢٥ / زابل		١١٨	٦٨	٦٨	٢٥٨	١١٢٨
٢٦ / ارزگان		٢١٨	٢٨	٢٨	١٤٨	١٣٠٨
٢٧ / غور		١٠٨	١٨	٢٨	٢٥٨	١٧٥٨
٢٨ / پامير		١٧٨	٢٨	٢٨	١٢٨	٨٢٨
٢٩ / پکتیکا		-	٢٨	٢٨	-	٤٠٠٨

مصارف طادی و انکشافی دولت بھنگیک مسولیت مسا

ارقام بلین افغانی

١٣٤٢

فہمہد ہمال ٦٢ نظر ہمالہمان					مسولیت مسا	
١٣٦١	١٣٥٧	١٣٦٢	١٣٦١	١٣٥٧	ب	الف
٥	٤	٣	٢	١		
١١٤ر	٢٥٦ر	٤٥٣٥٦	٢٥٢٢٦	١١٢٢١		مجموع
١١٥ر٢	٢٢١ر	٢٤٦٢٧	٢٥٥٦٤	١٢٢٨٤	مادی	
١٠٧ر٧	٨٢ر	٥٦٦١	٥٢٦٢	٦٨٤٥	انکشافی	
١١٢ر٣	٢١٤ر	٢٧٠١٥	٢٣١١٧	١٢٦١٧		ادارات مرکزی
١١٢ر٦	٢٦١ر	٢٢١٧٥	١١٥١١	٨٤٦٤	مادی	
١١١ر١	١١٦ر	٤١٢٥	٤٣١٨	٤١٢٣	انکشافی	
١١٥ر٨	١١١ر١	١٣٢١٦	١١٤٥١	٦٦١٢		مسولیت مسا
١١٨ر٢	٢٢٥ر	١٢٤٦٧	١٥٥٤٥	٢٨١٥	مادی	
٨٦ر٧	٢٧ر	٧٤١	٨٦٤	٢٧٢٢	انکشافی	
١٠٤ر	٢٢٢ر٣	٢٣٥٢	٢٢٥٢	٧٠٦		١ / کابل
١٠٤ر٣	٢٣١ر٧	٢٣٢٢	٢٢٣٥	٧٠٢	مادی	
١٢٣ر	٧٥٥ر	٢١	١٧	٢	انکشافی	
١٤١ر٧	-	٨٥	٦٥	-		٢ / کاپیسا
١٤٥ر	-	٨٤	٦٥	-	مادی	
-	-	١	-	-	انکشافی	
١٣١ر٤	١٤٥ر	٢٢٢	٢٤٥	٢٣٥		٣ / پروان
١٢٧ر٤	١٥٥ر١	٢٥١	١٦٧	١٦١	مادی	
١٤٧ر١	١٥٢ر١	٧١	٤٨	٦١	انکشافی	
١٢٨ر١	١٥٧ر٤	٥٨	٤٥	٥٤		٤ / وردک
١٢١ر	١١٦ر	٥٧	٤٤	٤١	مادی	
١٥٥ر	٢٥ر	١	١	٥	انکشافی	
١٢٥ر٢	٨٤ر٨	٥٦	٤٣	٦٦		٥ / لوگر
١٣٥ر٢	١٨ر٢	٥٦	٤٣	٥٧	مادی	
-	-	-	-	١	انکشافی	
١٥٦ر٢	٢٢١ر٢	٦٧١	٦٢٢	٢٥٥		٦ / غزنی
١٥٦ر١	٤٥٢ر	٦٣٨	٥٨٥	١٤١	مادی	
١١٥ر٨	٦٤ر	٤١	٣٧	٦٤	انکشافی	

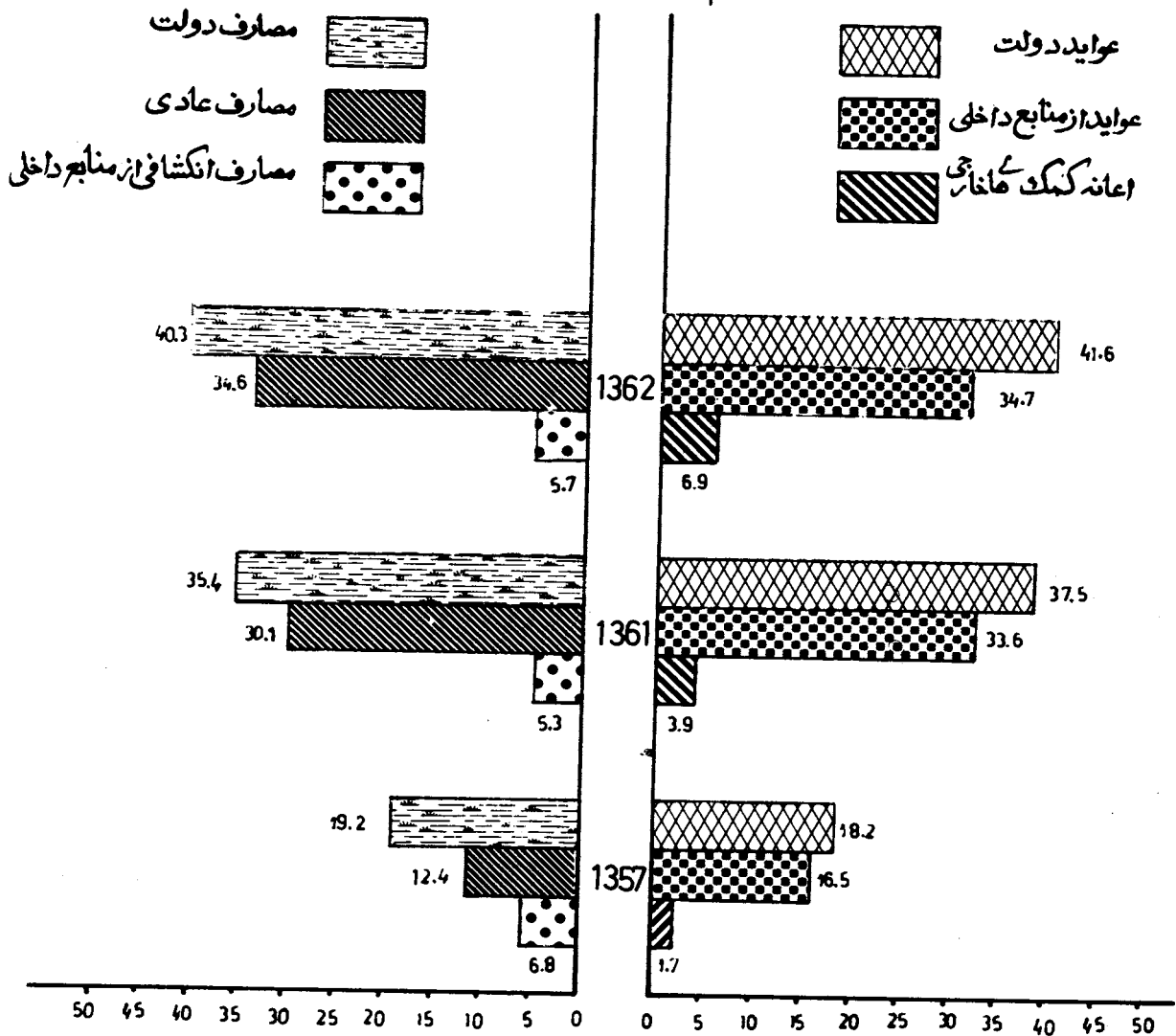
الف	ب	١	٢	٣	٤	٥
٧ /	بکھیا	٤٠٨	١٠١	١٣٤	٢٢٨ر	١٠٢ر
	مادی	٢١٣	٨٨٠	١٢٦	٣١٦ر	١٠٥ر
	انکشافی	١١٥	٢١	٨	٧ر	٢٧ر
٨ /	نگرمار	٨١٠	١٣٢١	١٧٦٠	٢١٧ر	١٣٣ر
	مادی	٣١٧	١٦٣	١٥٥٠	٣١٠ر	١٦١ر
	انکشافی	٤١٣	٣٥٨	٢١٠	٥٠ر	٥٨ر
٩ /	لغمان	٦٧	١٤٣	١٧٠	٢٥٣ر	١١٨ر
	مادی	٥١	١٤٢	١٦١	٢٨٦ر	١١٩ر
	انکشافی	٨	١	١	١٢ر	١٠٠ر
١٠ /	کرمما	١٧٦	٢٨٤	٣٢٥	١٨٤ر	١١٤ر
	مادی	١٠٢	٢٧٦	٣٢٥	٣١٨ر	١١٧ر
	انکشافی	٧٤	٨	-	-	-
١١ /	بدخشان	١٧	٢٤١	٣١٢	٣٢١ر	١٢١ر
	مادی	٨٠	٢٣٧	٣٠١	٣٨٦ر	١٣٠ر
	انکشافی	١٧	٤	٣	١٧ر	٧٥ر
١٢ /	خسار	١٠١	١٧٥	٢٥٢	٢٤١ر	١٤٤ر
	مادی	٦٣	١٧١	٢٥٠	٣١٦ر	١٤٦ر
	انکشافی	٣٨	٤	٢	٥ر	٥٠ر
١٣ /	بغلان	٢٤٧	٣٤٤	٢٤٥	١١ر	٧١ر
	مادی	١٣٤	٣١٩	٢٣٣	١٧٣ر	٧٣ر
	انکشافی	١١٣	٢٥	١٢	١٠ر	٤٨ر
١٤ /	کندر	٢٣٦	١١٦	١٨٣	٧٧ر	١٣ر
	مادی	١٦	١٨٥	١٧٣	١٨٠ر	١٣ر
	انکشافی	١٤٠	١١	١٠	٧ر	١٠ر
١٥ /	سنگان	٦٨	١١١	١٤٢	٢٠٨ر	١٢٧ر
	مادی	٤٥	١١٠	١٤١	٢١٣ر	١٢٨ر
	انکشافی	٢٣	١	١	٤ر	١٠٠ر
١٦ /	بلخ	٥٧٢	١٠٤٧	١٣٣٢	٢٣٢ر	١٢٧ر
	مادی	٢٠٠	١٥٧	١١٩٩	٥١١ر	١٢٥ر
	انکشافی	٣٧٢	١٠	١٣٣	٣٥ر	١٤٧ر

الف	ب	۱	۲	۳	۴	۵
۱۷ / جوزجان		۱۸۴	۴۷۴	۲۴۷	۱۳۴۲	۵۲
	مادی	۱۰۰	۴۶۳	۲۴۶	۲۴۶	۵۳
	انکشافی	۸۴	۱۱	۱	۱۲	۹
۱۸ / فلان باب		۱۱۰	۲۳۱	۳۱۰	۲۸۱۸	۱۳۴۲
	مادی	۹۴	۲۲۱	۲۹۹	۲۱۸۸	۱۳۵۳
	انکشافی	۱۶	۱۰	۱۱	۶۸۸	۱۱۰
۱۹ / بادقیس		۱۳۰	۶۴	۶۱	۴۶	۹۵
	مادی	۳۵	۶۲	۴۵	۱۲۸	۷۲
	انکشافی	۹۵	۲	۱۶	۱۶	۸۰۰
۲۰ / مسرات		۷۸۵	۸۶۹	۱۲۶۳	۱۶۰	۱۴۳
	مادی	۲۶۳	۸۰۳	۱۱۹۰	۴۵۲	۱۴۸۲
	انکشافی	۵۲۲	۶۶	۷۳	۱۴	۱۱۰
۲۱ / قراه		۱۳۰	۲۰۱	۲۰۲	۱۵۵	۱۰۰
	مادی	۱۲۲	۱۹۹	۲۰۰	۱۶۳	۱۰۰
	انکشافی	۸	۲	۲	۲۵	۱۰۰
۲۲ / نیمروز		۹۴	۶۵	۱۲۶	۱۳۴	۱۹۳
	مادی	۳۵	۶۳	۱۲۳	۳۵۱	۱۹۵
	انکشافی	۵۹	۲	۳	۵	۱۵۰
۲۳ / هلمند		۲۶۴	۲۹۶	۳۲۲	۱۲۲	۱۴۹
	مادی	۱۱۰	۱۶۳	۲۵۴	۲۳	۱۵۵
	انکشافی	۱۵۴	۵۳	۶۸	۴۴	۱۲۸
۲۴ / کندهار		۶۶۲	۱۰۰۹	۱۱۵۲	۱۷۴	۱۱۴
	مادی	۳۶۹	۹۲۹	۱۰۹۴	۲۹۶	۱۱۷
	انکشافی	۲۹۳	۸۰	۵۸	۱۹	۷۲
۲۵ / زابل		۶۱	۴۹	۶۱	۱۰۰	۱۲۴
	مادی	۵۵	۴۸	۶۰	۱۰۹	۱۲۵
	انکشافی	۶	۱	۱	۱۶	۱۰۰
۲۶ / ارزگان		۵۰	۵۴	۸۹	۱۷۸	۱۶۴
	مادی	۴۹	۵۴	۸۸	۲۱۴	۱۶۳
	انکشافی	۱	-	۱	۱۱	-

					٦٤٢	الف
٥	٤	٣	٢	١	ب	
١٣٤٩	١٢٠٨	٥٨	٤٣	٤٨		٢٧ / فسور
١٣٨١	١٢٨٩	٥٨	٤٣	٤٥	مادى	
-	-	-	١	٣	اكتشافى	
١١١٩	١١٢٦	٦٠	٥٤	٥١		٢٨ / بايمان
١١٥٤	١٤٦٣	٦٠	٥٢	٤١	مادى	
-	-	-	٢	١٠	اكتشافى	
١٣٥٧	-	٥٧	٤٢	-		٢٩ / بكتريا
١٣٥٧	-	٥٧	٤٢	-	مادى	
-	-	-	-	-	اكتشافى	

عواید و مصارف دولت در سالها ۱۳۵۷-۱۳۶۱-۱۳۶۲

ارقام به ملیارد افغانی



۵-۲

عواید و مصارف تصدیها

هوايد و مصارف صديها و شركتهاين مخطط به تفكيك رشته
مابين اقتصادين

ارقام بليون افغانسي

۲-۵-۲

مصروف			فايد بشمول سهاميد و دولت			رشته فعاليت تحت صديها
۱۳۶۲	۱۳۶۱	۱۳۶۰	۱۳۶۲	۱۳۶۱	۱۳۶۰	
۲۳۲۲۸٫۷	۲۵۴۲۳٫۰	۲۳۱۸۶٫۷	۳۴۱۳۲٫۷	۲۵۱۰۶٫۷	۲۳۰۴۷٫۶	مجموع صوموسين
۵۱۹۴٫۲	۴۹۵۴٫۰	۵۵۱۳٫۳	۶۲۸۷٫۰	۵۲۵۳٫۴	۵۸۴۰٫۰	۱ / صديها و شركتهاين صنعتي
۳۳۱۱٫۲	۳۲۰۹٫۱	۲۹۹۷٫۸	۳۳۸۱٫۴	۳۲۳۱٫۸	۲۵۸۸٫۴	۲ / صديها خد ماني و كوالسپورسي
۲۱۱۲۰٫۳	۱۴۷۴۷٫۱	۱۲۲۲۷٫۶	۲۱۱۴۸٫۸	۱۴۴۰۸٫۶	۱۲۰۳۸٫۶	۳ / صديها تجارتي
۲۹۰۳٫۰	۲۵۱۲٫۳	۲۴۴۸٫۰	۳۳۱۵٫۰	۳۰۱۲٫۱	۲۵۸۰٫۶	۴ / صديها ساختماني

نوت :

ارقام هوايد و مصارف صديهاين ، پنبه و روغن نباتي بلخ ، ساختماني ، امويوق و شركت ساجن افغان طي سال ۱۳۶۲ نسبت عدم مواصليت راپور ها مين ارقام سال ۱۳۶۱ در مجموع انما شامل گرديده است .

دارایی‌های سرمایه‌ای و شرکت‌های مختلط به شکل رسته فعالیت اقتصادی

ارقام به میلیون افغانی

۲-۵۰-۲

رسته فعالیت سرمایه‌ای	د ارایسی				
	فیصدی سال ۶۲ نظر به سالهای				
	۱۳۶۱	۱۳۶۰	۱۳۶۲	۱۳۶۱	۱۳۶۰
الف	۵	۴	۳	۲	۱
الف / فیصدی سال شرکت‌های صنعتی					
۱ / هدی کود برق مزار شریف	-	-	۰۰۰	۰۰۰	۰۰۰
۲ / کارخانجات چنگک	۲۵۰	۲۸۷	۲۴۸۱*	۱۱۶۰	۸۶۷۸
۳ / افغان توکالیسی	۱۰۰	۱۰۸	۳۶۱	۳۵۰*	۳۴۰۷
۴ / سپهر سن زد	-	-	۶۰۰	۰۰۰	۰۰۰
۵ / صنعت فوری	-	-	۰۰۰	۰۰۰	۳۳۴
۶ / قند بغلان	-	-	۰۰۰	۰۰۰	۰۰۰
۷ / مرمرو خام	۵۱	۵۲	۶۱	۱۳۴	۱۳۳
۸ / پشمینه بافی پلچرخ	۱۴۸	۱۴۸	۲۴۱	۱۶۸	۱۶۸
۹ / ساجسی بلخ	۱۰۰	۱۰۱	۶۴۸	۶۱۵	۶۳۷
۱۰ / ساجسی بگرامی	۱۰۰	-	۴۲۲	۴۲۲	۰۰۰
۱۱ / پشمینه بافی کندهار	-	-	۰۰۰	۰۰۰	۰۰۰
۱۲ / پنبه و روغن نباتی بلخ	-	-	۰۰۰	۰۰۰	۰۰۰
۱۳ / پنبه و روغن نباتی هلمند	-	-	۰۰۰	۰۰۰	۱۸۲۵
۱۴ / میوه کندهار	۱۷۸	۱۷۸	۱۵۱	۸۱	۸۱
۱۵ / ذغال سنگ شمال	-	-	۰۰۰	۰۰۰	۰۰۰
۱۶ / کلیمد افغان	۱۰۰	۲۰۷	۱۱۵	۱۱۵	۵۵
۱۷ / افغان گاز	-	-	-	-	-
۱۸ / برشنا موسسه	۱۰۰	۱۰۴	۱۳۶۶۸	۱۳۶۶۸	۱۳۱۴۰
۱۹ / مطابع دولتسی	۸۳	۸۳	۲۴۷	۲۱۴	۲۱۴
۲۰ / مطبعه تعلیم و تربیه	۵۶	۸۴	۸۴	۱۴۸	۱۱

الف	۱	۲	۳	۴	۵
۲۱ / همدی مطبوعه میکسوک	۴۰۷	۲۰۶	۶۲۷	۱۵۳۸	۲۰۴۶
۲۲ / در صناعتی محاسب	-	-	-	-	-
۲۳ / در مسـ	۱۱۱۲	۲۰۶۳	۱۸۷۲	۱۶۸۳	۱۰۷
۲۴ / در میو و سمون	۱۶۲۷	۱۶۲۷	۱۶۲۷	۱۰۰۰	۱۰۰۰
۲۵ / شرکت انکشاف صنایع دستی	۲۸۳	۲۹۸	۶۶۰	۱۷۲۳	۱۶۵۸
۲۶ / در پخته صنعتی هرات	-	-	-	-	-
۲۷ / در سمیت جیل السراج	۱۵۳۰	۰۰۰	۰۰۰	-	-
۲۸ / در نساجی افغان	۰۰۰	۰۰۰	۰۰۰	-	-
۲۹ / در فابریکه چینی سازی	۱۰۰	۰۰۰	۰۰۰	-	-
ب / همدیها و شرکت های خدماتی و ترانسپورتی					
۱ / همدی ملی بسنس	۱۲۰۵۲	۱۱۰۰۰	۳۰۰۰۰	۲۴۸۹	۱۵۷۲
۲ / باختر افغان الوعه	۵۲۵۴	۸۰۱۴	۵۴۰۰	۸۵۶	۵۶۲
۳ / در ویدیرا قبت مکرونی	۲۰۰۰	۲۷۱۰	۳۱۳۹	۱۰۴۰	۸۴۶
۴ / در ابرسانی و کانا لیزاسیو	۱۷۷۴	۱۸۷۶	۱۸۶۶	۱۰۵۲	۹۹
۵ / در هوسل ها	۲۲۰	۳۸۵	۲۷۶	۱۲۵۴	۷۱
۶ / در افغان اعلانات	۲۰	۳۸	۷	۳۸۰۰	۲۰۰۰
۷ / در کاماز نمبر (۱)	۹۴۲۸	۱۱۵۳	۱۱۵۳	۹۷	۱۰۰۰
۸ / در کاماز نمبر (۲)	۲۹۳۰	۷۳۴۴	۷۷۸۲	۱۹۸۰	۱۰۶۰
۹ / در کاماز نمبر (۳)	-	۲۵۸۰	۸۴۹۳	-	۳۲۹۲
۱۰ / در کاماز نمبر (۴)	-	-	-	-	-
۱۱ / در بانک خون	۲۰۰	۳۲۷	-	-	-
۱۲ / در افغان ننداره	۵۷۶	۶۵۴	۸۸	۱۵۴۳	۱۳۵
۱۳ / در پولکلیمک شهر مرکز	۶۵	۵۶۷	۵۲۰	۷۹۴	۹۹۷

الف	۱	۲	۳	۴	۵
۱۱۴ / صدی افغان تور	۲۸۹	۳۰۶	۲۵۶	۱۱۶	۱۱۶
۱۱۵ / در بندر هورغندی	۱۵۲	۱۱۱	۱۰۰	۵۹	۴۷
۱۱۶ / در شیرخان بندر	۱۳۶	۰۰۰	۲۷۴	۲۰۱	-
۱۱۷ / در واپیک	۱۳۰	۱۳۷	۱۶۷	۱۲۸	۱۲۱
۱۱۸ / شرکت افسو تو	۱۱۳	۳۰۸	۲۷۱	۱۱۱	۱۲۰
۱۱۹ / در میلمه پال موطن	۲۹۶	۲۸۲	۲۸۸	۱۸	۱۰۹
۱۲۰ / در داریانا افغان - هوایی شرکت	۳۲۷۷۸	۳۲۷۷۸	۳۲۷۷۸	۱۰۰	۱۰۰
۱۲۱ / در استراس	۱۵۱۷	۰۰۰	۰۰۰	-	-
۱۲۲ / شرکت بیمه ملی افغان	-	-	-	-	-
ج / صدی هاو شرکت های تجارتی					
۱ / صدی مواد نفتی و شکر	۴۹۷۷	۷۶۳۵	۷۶۳۵	۱۵۳	۱۰۰
۲ / در امور فارسی	۵۰۴	۶۲۲	۱۲۸۰	۲۵۳	۲۰۵
۳ / در صادرات پشم	۹۹	۱۰۰	۱۳۹	۱۴۰	۱۳۹
۴ / در پروسس و صنایع چوب	۵۰	۵۰	۵۰	۱۰۰	۹۹
۵ / در ارزاق و احتیاجات عامه	۱۵۰۵	۳۲۸	۶۵۹	۴۳۸	۲۰۰
۶ / در تخم های اصلاح شده	۵۹	۴۵۸	۵۵۰	-	۱۱۹
۷ / در نهال های افغانستان	۱۲	۰	۵۲	-	-
۸ / در صدور سبزیجات	۲۵	۲۸	۴۹	۱۱۵	۱۷۲
۹ / شرکت تعاونی و تجارتی دوستی	۶	۱	۱۰	-	-
۱۰ / در کودکان و خدمات	۲۷۰	۳۱۱	۳۵۹	۱۳۳	۱۱۵
۱۱ / در زراعتی افغان تجارتی اردو	-	-	-	-	-
۱۲ / در افغان کارت	۳۸۱۸	۱۲۴۰۰	۳۱۱۲	۸۳	۲۵

الف	۱	۲	۳	۴	۵
د / صدی های ساختمانی					
۱ / صدی خانه سازان	۲۲۹۱۵	۲۴۰۰۰	۲۸۸۸۰	۱۲۶۰	۱۲۰۳
۲ / صدی ساختمانی افغانی	۴۵۰۲	* ۴۶۷۱	۴۹۹۰	۱۱۰۸	۱۰۶۶
۳ / صدی ساختمانی بنائسی	۱۳۸۴	۲۴۵۲	۰۰۰	-	-
۴ / صدی ساختمانی تعلیم و تربیه	۵۵۴	۶۳۰	۷۹۷۰	-	-
۵ / صدی ساختمانی سپین غر	۷۰۴۴	۸۹۴۰	۱۳۷۰	۱۹۴	۱۵۳
۶ / صدی ساختمانی هلمند	۰۰۰	۰۰۰	۰۰۰	-	-
۷ / صدی استهوت منابع ابی	۱۰۱۱	۱۵۳۶	۱۸۰۰	۱۷۸۰	۱۱۷۲
۸ / صدی پروژه های شمردن و تعمیراتی	۸۵۳	۷۷۲	۰۰۰	-	-
۹ / صدی تهیه مسکن	-	۵۶۴۰	* ۱۳۶۶	-	۲۴۲
۱۰ / صدی ساختمانی امور برق	۰۰۰	۰۰۰	۰۰۰	-	-

نو ت:

- ۱ / صدی های افغان گاز ، کاماز نمبر ۴ ، تجارتی اردو ، صنایع محاسن و شرکت صنعتی پخته مرات جدیداً تاسیس گردیده است .
- ۲ / ارقام سال ۱۳۶۲ صدی های نساجی بگرامی ، کلمید افغان ، برشنا موسسه ، کاماز نمبر یک صدی مواد نفتی و شکر داران افغان هوایی شرکت سمیت نرسیدن راپور ها عیسن رقم سال گذشته درج جد ول گردیده .

دارائی صدیها و شرکتها و منخط به تکنیکه
وزارتها و ادارات

ارقام % بمليون افغانی		د اراقسی			اسم وزارت یا اداره
فیصدی سال ۱۳۶۲ نظریه سالها ی		۱۳۶۲	۱۳۶۱	۱۳۶۰	
۱۷٫۲	۱۱۰٫۱	۱۲۲۶۲٫۰	۱۰۰۲۰٫۱	۷۱۶۷۲٫۱	مجموع عمومی
۱۱٫۷	۶۲٫۴	۲۸۸۱٫۸	۲۸۱۱٫۱	۴۶۱۰٫۰	صدیها و شرکتها و وزارت معادن و صنایع
۸٫۱	۱۰۳٫۰	۲۲۰۶۱٫۱	۲۶۱۲۰٫۷	۱۴۳۷۰٫۴	صدی شرکت وزارت معادن
۷۲٫۰	۱۰۲٫۲	۲۵۰۲٫۰	۳۲۳۱٫۰	۲۴۴۸٫۰	د د د فواید عامه
۱۸۷٫۰	۲۲۱٫۱	۱۲۳۲٫۸	۷۱۲٫۱	۶۰۰٫۱	د د د صحت عامه
۸۵٫۴	۸۵٫۱	۲۵۴٫۸	۲۱۸٫۳	۲۱۶٫۰	د د د کمیته دولتی طبع و نشر
۱۱٫۲	۱۱۰٫۲	۷۲۷٫۸	۷۱۷٫۸	۶۵۷٫۱	د د د وزارت مالیه
۴۱۰٫۱	۵۶۷٫۰	۸۸۱٫۳	۲۱۱٫۱	۱۰۰٫۳	د د د تعلیم و تربیه
۱۰٫۱	۱۰۰٫۰	۱۳۱۷۲٫۱	۱۴۶۱۱٫۸	۱۳۱۷۴٫۱	د د د انرژی برق
۱۱۷٫۲	۱۷۸٫۰	۱۸۰٫۰	۱۰۳٫۱	۱۰۱٫۱	د د د ابیاری
۱۱۰٫۱	۱۴۱٫۰	۴۱۱۳٫۱	۳۶۲۷٫۲	۲۸۰۳٫۸	د د د زراعت و اصلاح ارضی
۱۰۳٫۸	۱۰۸٫۲	۳۱۸۶۱٫۲	۳۸۳۸۷٫۰	۳۶۸۴۴٫۸	د د د ترانسپورت
۱۰٫۷	۱۶۸٫۳	۱۸۷٫۱	۲۰۶٫۳	۱۱۱٫۲	د د د دفاع ملی
۱۱۰٫۱	۱۲۳٫۰	۳۲۰۱٫۱	۲۷۷۴٫۰	۲۵۱۲٫۰	د د د شاروالی کابل
-	-	-	-	-	د د د وزارت داخله
۱۲۱٫۷	۱۲۱٫۰	۱۲۴٫۰	۹۶٫۰	۹۶٫۰	د د د کمیته دولتی کلبور

نوٹ :

ارقام سال ۱۳۶۲ صدیها و کود برق مزار شریف ، قند بغلان ، سمند غوری ، پشمینه بافی کند هار ، پنبه و روغن نباتی هلمند ، پنبه و روغن نباتی بلخ ، ذغال سنگ شمال ، ساختمانی پروژه های شمیری و تعمیراتی ساختمانی امور برق ، ساختمانی هلمند ، شرکت استراس ، سمند جبل السراج و شرکت نساجی افغان نسبت بر سید ن را پور ها از مراجع مربوطه شامل جدول نمیشد بنابراین طت مجموع دارائی وزارتها و مربوطه را متاثر ساخته است .

هواید همدیهاو حرکت مخطط به ^{های} فکیک وزارت هسا و

ارقام بطیون افغانی					ادارات	۴-۵-۲
هواید بشمول سهامیدی					فیصدی سال ۶۲ نظریه سالهای	اسم وزارت یا اداره
۱۳۶۱	۱۳۶۰	۱۳۶۲	۱۳۶۱	۱۳۶۰		
۵	۴	۳	۲	۱	الف	
۱۳۱۸	۱۴۸۱	۲۴۱۳۲۷	۲۵۱۰۶۷	۲۳۰۴۷۶	مجموع عمومی	
۱۲۳۰	۱۰۱۰	۴۱۲۹۲	۳۳۵۶۱	۴۰۸۱۴	وزارت معادن و صنایع	
۱۱۷	۱۳	۷۱۷۴	۷۱۹۲	۷۷۰	۱ / همدی کود برق مزار شریف	
۱۰۶۶	۱۲۸۳	۲۷۰۴	۲۵۳۶	۲۱۰۷	۲ / کار خابجات جنگلک	
۱۲۶م	۱۲۶۷	۱۲۸۳	۱۰۱۴	۱۰۱۳	۳ / افغان سوکاسی	
۷۸م	۳۷۶	۲۹۸۶	۳۸۰۳	۷۱۳۱	۴ / سهرسون ند	
۱۴۰۸	۱۶۶۳	۲۹۰۸	۲۰۶۶	۱۷۴۱	۵ / سمنت فوری	
-	-	۰۰۰	۰۰۰	۴۷۳	۶ / قلد بنفیلان	
۱۸۳۷	۱۴۲۳	۲۵۱	۱۴۱	۱۸۲	۷ / مرموروخام	
۱۳۹۱	۱۸۲م	۱۲۰۳	۸۶م	۶۵	۸ / پشمینه بافی پلچرخ	
۱۸۱۶	۱۴۹۴	۲۶۴۶	۱۴۵۷	۱۷۷۱	۹ / نساجی بگرامی	
۲۵۶م	۱۵۲۸	۲۹م	۱۱م	۱۹	۱۰ / نساجی بلخ	
۱۶۶۳	۵۰۱۷	۲۹	۱۷م	۵م	۱۱ / پشمینه بافی کندهار	
۱۰۰۰	۵۵م	۲۹۹۸	۲۹۹۸*	۴۱۴۴	۱۲ / پنبه وروغن نباتی بلخ	
					۱۳ / پنبه وروغن نباتی - هلمند	
۲۳۴م	۸۸۷	۶۰۱۶	۲۵۶۶	۶۷۸۳		
۵۱۰	۱۱۹۰	۲م	۴*	۲	۱۴ / میوه کندهار	
۲۱۵۳	۲۴۳۱	۲۵۵۶	۱۱۸۷	۱۰۴۸	۱۵ / ذغال سنگ شمال	
۱۳۲۲	۱۴۸۷	۹۰۷	۶۸۶	۶۱۰	۱۶ / کلیمند افغان	
-	-	-	-	-	۱۷ / افغان گاز	
-	-	۳۳۰*	۰۰۰	۰۰۰	۱۸ / شرکت سمنت جبل السراج	
۱۰۰۰	۱۵۱۶	۷۷۰۳	۶۷۰۳	۴۴۲	۱۹ / نساجی افغان	
-	-	-	-	-	۲۰ / صناعتی پخته مرا	
۱۰۰۰	۵۷۱	۰م	۰م	۱۴	۲۱ / فابریکه چینی سازی	

الف	۱	۲	۳	۴	۵
وزارت تجارت	۱۱۵۷۴٫۳	۱۳۸۲۴٫۲	۲۰۶۸۳٫۷	۱۷۸٫۷	۱۴۹٫۶
۱ / صدی مواد نفتی و شکر	۸۶۶۱٫۶	۹۱۸۳٫۰	۱۰۹۶۷٫۱	۱۲۶٫۶	۱۱۹٫۴
۲ / نهادهای افغانستان	۱۴۴٫۳	۲۲۶٫۰	۲۰۸٫۴	۱۴۴٫۴	۱۲٫۲
۳ / ارزاق و احتیاجات	۱۴۱۰٫۱	۱۵۴۷٫۷	۴۵۱۸٫۲	۳۰۸٫۴	۲۹۷٫۱
۴ / صدور سبزیجات	۲٫۰	۱۴٫۰	۵۷٫۰	-	۴۱۰٫۶
۵ / صادرات تنم	۲۵۷٫۱	۱۰۸٫۸	۱۶۵٫۸	۶۴٫۳	۱۵۲٫۴
۶ / صدی میوه سمون	۱۷۸٫۶*	۲۴۱٫۸*	۲۳۲٫۱	۱۸۶٫۱	۱۳۷٫۳
۷ / شهید خان بندر	۲۱٫۱*	۶۸٫۱*	۳۱٫۸	۱۵۰٫۷	۴۶٫۲
۸ / بندر غورغندی	۴۸٫۶	۶۵٫۰	۵۱٫۶	۱۲۲٫۶	۹۱٫۷
۹ / تعاونی و تجارتی					
دوستی	۷۱٫۶	۴۷۸٫۰	۷۳۳٫۶	-	۱۵۳٫۶
۱۰ / شرکت انسوگر	۲۸۴٫۶	۳۱۱٫۴	۳۸۹٫۷	۱۳۶٫۱	۱۲۵٫۱
۱۱ / استروان	۲۰۸٫۴	۴۸۳٫۰*	۴۸۳٫۰	۲۳۲٫۰	۱۰۰٫۰
۱۲ / افغان کارت	۱۸۵٫۱	۱۰۷۴٫۰	۲۶۱۰٫۰	-	۲۴۳٫۰
۱۳ / انکشاف صنایع دستی	۱۹٫۰	۲۲٫۰	۴۵٫۲	۲۳۷٫۱	۲۰۵٫۶
وزارت مالیه	۱۱۲٫۷	۱۱۷٫۱	۱۶۸٫۰	۱۴۱٫۱	۱۴۲٫۶
۱ / صدی موشل ها	۵۱٫۰	۵۳٫۳	۱۴٫۰	۱۸۴٫۳	۱۷۶٫۴
۲ / مطبخه مگوك	۴۰٫۲	۴۲٫۳	۴۴٫۱	۱۱۱٫۷	۱۰۶٫۱
۳ / شرکت مباحه پال					
موشل	۲۱٫۶	۲۲٫۳	۲۹٫۱	۱۳۵٫۳	۱۳۰٫۶
۴ / بیمه ملی افغان	-	-	-	-	-
وزارت فواید عامه	۱۶۷۳٫۶	۱۸۴۳٫۳	۱۶۱۱۲٫۱	۱۶٫۴	۸۷٫۶
۱ / صدی ساختمانی افغانی	۱۰۴۱٫۶	۱۲۶۵٫۴	۹۳۳٫۰	۸۸٫۱	۷۳٫۷
۲ / ساختمانی بنانی	۵۳۲٫۶	۳۰۶٫۷	۳۰۶٫۷	۵۷٫۶	۱۰۰٫۰
۳ / پروژه های شهری					
وصعیراتی	۴۵٫۸	۵۵٫۲	۷۲٫۳	۱۵۷٫۱	۱۳۱٫۰
۴ / ابرسانی و کانالیزاسیون	۴۵٫۷	۴۰٫۶	۵۲٫۰	۱۱۳٫۸	۱۲۸٫۱
۵ / تهیه مسکن	-	۱۷۵٫۴	۲۴۸٫۱	-	۱۴۱٫۱

الف	۱	۲	۳	۴	۵
وزارت انرژی و برق	۸۶۲ر	۸۶۰ر	۱۰۱۸ر	۱۱۸ر	۱۱۸ر
۱ / صندوق پر شناسنامه	۷۹۲ر	۷۸۴ر	۷۵۲ر	۹۵ر	۹۶ر
۲ / در ساختمانی سولن فر	-	۲۸ر	۱۱۱ر	-	۶۷۵ر
۳ / در راهپیکر	۱۴ر	۱۷ر	۴۳ر	۲۹۶ر	۲۵۰ر
۴ / در ساختمانی امیربقر	*۵۵ر	۳۰ر	۳۰ر	۵۵ر	۱۰۰ر
وزارت تعلیم و تربیه	۲۴۲ر	۲۸۴ر	۳۱۶ر	۱۳۰ر	۱۱۱ر
۱ / صندوق ساختمانی تعلیم و تربیه	۶۱ر	۱۱۲ر*	۶۸ر	۹۷ر	۶۰ر
۲ / در مطبوعه تعلیم و تربیه	۱۷۲ر	۱۷۲ر	۲۴۸ر	۱۴۳ر	۱۴۴ر
وزارت آب و برق	۴۶۱ر	۵۵۰ر	۶۷۷ر	۱۴۶ر	۱۲۳ر
۱ / صندوق صنایع آب و برق	۴۰ر	۶۰ر	۵۹ر	۱۴۵ر	۹۸ر
۲ / در ساختمانی مهندسی	*۴۲۰ر	۴۱۰ر	۶۱۸ر	۱۴۷ر	۱۲۶ر
وزارت زراعت و اصلاحات ارضی	۹۰۸ر	۱۴۰۱ر	۱۲۲۶ر	۱۳۵ر	۸۷ر
۱ / صندوق پروصن و صنایع چرم و پوست	۵۰ر	۹۱ر	۱۴۵ر	۲۹۱ر	۱۵۹ر
۲ / شرکت کود کیمیاوی و خدمات زراعتی افغان	۸۰۸ر	۱۲۷۵ر	۱۰۳۸ر	۱۲۸ر	۸۱ر
۳ / شرکت تخم های اصلاح شده	۵۰ر	۳۵ر	۴۲ر	۸۳ر	۱۲۰ر
وزارت قواستور	۱۷۸۵ر	۲۰۶۸ر	۲۰۸۳ر	۱۱۶ر	۱۰۰ر
۱ / صندوق ملی بسن	۱۶۸ر	۲۱۵ر	۲۱۶ر	۱۲۸ر	۱۰۰ر
۲ / در کاماز نمبر (۱)	۶۵ر	۶۰ر	۸۱ر	۱۲۴ر	۱۳۵ر
۳ / در کاماز نمبر (۲)	*۱۳ر	۵۶ر	۸۰ر	۶۲۱ر	۱۴۳ر
۴ / در کاماز نمبر (۳)	-	۴ر	۵۷ر	-	-
۵ / در کاماز نمبر (۴)	-	-	-	-	-
۶ / در باختر افغان بونه	۶۲ر	۶۶ر*	۸۴ر	۱۳۵ر	۱۲۶ر
۷ / در اریانا افغان موافق شرکت	۱۴۷۶ر	۱۶۶۵ر	۱۵۶۳ر	۱۰۵ر	۹۳ر

الف	۱	۲	۳	۴	۵
وزارت صحت عامه	۲۲۹٫۶	۲۹۴٫۱	۵۶۸٫۱	۱۷۲٫۴	۱۴۴٫۲
۱ / همدی بانک خون	۳٫۳	۵٫۰	۷٫۶	۲۳۰٫۳	۱۵۲٫۰
۲ / رد امور فارسی	۳۱۶٫۳	۳۷۵٫۴	۵۴۹٫۲	۱۷۲٫۶	۱۴۶٫۳
۳ / رد پولیکلنیک شهر مرکزی	۱۰٫۰	۱۳٫۷	۱۱٫۳	۱۱۳٫۰	۸۲٫۰
شاروالی کابل	۴۴۱٫۷	۵۴۰٫۲	۸۸۷٫۳	۲۰۰٫۱	۱۶۴٫۳
۱ / همدی خانه سازی	۳۶۶٫۱	۴۸۸٫۷	۷۸۷٫۶	۲۱۴٫۷	۱۶۱٫۲
۲ / تدویر مراقبت مکرور بان	۷۴٫۸	۵۱٫۰	۹۱٫۷	۱۳۳٫۳	۱۱۳٫۶
کمیته دولتی طبع نشر	۳۴۰٫۴	۳۲۴٫۷	۳۷۸٫۳	۱۱۱٫۱	۱۱۶٫۰
۱ / همدی مطابع دولتی	۳۳۴٫۴	۳۱۹٫۷	۳۶۹٫۱	۱۱۰٫۶	۱۱۵٫۷
۲ / رد افغان اطلاعات	۶٫۰	۵٫۰	۸٫۴	۱۴۰٫۰	۱۶۸٫۰
کمیته دولتی کلتور	۱۳٫۳	۲۵٫۷	۱۱٫۸	۱۴۸٫۱	۷۷٫۰
۱ / همدی افغان ندد آری	۷٫۱	۱۲٫۶	۱۳٫۰	۱۶۴٫۶	۱۰۳٫۲
۲ / رد افغان کتور	۵٫۴	* ۱۳٫۱	* ۶٫۸	۱۲۵٫۱	۵۱٫۱
وزارت دفاع ملی	۲۱۲٫۳	۳۱۵٫۱	۳۶۴٫۰	۱۷۱٫۰	۱۱۵٫۰
۱ / همدی مسلح	۲۱۲٫۳	۳۱۵٫۱	۳۶۴٫۰	۱۷۱٫۰	۱۱۵٫۰
۲ / رد تجار کتور	-	-	-	-	-
وزارت داخله	-	-	-	-	-
۱ / همدی صناعتی محاسن	-	-	-	-	-

نوت :

ارقام سال ۱۳۶۱ همدی پشمینه بافی کند مار به ملاحظه سالهای قبل ارزایی گردید و ارقام سال ۱۳۶۲ همدی پشمینه و روشن نهائی بلخ شرکت نساجی افغان ، فابریکه چینی سازی شرکت استرامس ، همدی ساختمانی نهائی و ساختمانی امور برق نسبت عدم رسیدن راپور هاسین ارقام سال ۱۳۶۱ شامل جدول گردید و اسرت .

مصارف سدیها و شرکت های مخططه به فکله وزارت ها و ادارات

۵-۵-۲

ارقام بملیون افغانی

اسم وزارت ها و ادارات	مصارف				
	۱۳۶۰	۱۳۶۱	۱۳۶۲	۱۳۶۰	۱۳۶۱
الف	۱	۲	۳	۴	۵
مجموع عمومی	۲۳۱۸۶٫۷	۲۵۴۲۳٫۰	۳۳۳۲۸٫۷	۱۴۳٫۷	۱۳۱٫۱
وزارت معادن و صنایع	۴۰۸۷٫۲	۳۳۵۱٫۴	۳۹۹۶٫۲	۱۷۸	۱۱۱٫۲
۱ / سد و کود برق مزارشریف	۶۵۵ م	۷۰۱ م	۷۶۱٫۴	۱۲۶٫۲	۱۰۸ م
۲ / در کارخانجات جنگله	۱۷۵٫۲	۲۰۱ م	۲۳۲٫۱	۱۳۲ م	۱۱۰ م
۳ / در افغان سوکاسی	۸۴٫۷	۸۴٫۱	۱۰۷٫۴	۱۲۶٫۸	۱۲۶ م
۴ / در سپهر سن زر	۷۵۸ م	۳۷۱٫۰	۳۰۵ م	۴۰٫۲	۸۲٫۲
۵ / در سمینت فوری	۱۱۲٫۱	۱۵۴٫۳	۲۱۲٫۷	۱۸۹٫۳	۱۲۸ م
۶ / در قند بغلان	۴۱٫۳	۰۰۰	۰۰۰	-	-
۷ / در مرمرورخام	۲۷٫۳	۲۷٫۲	۲۲٫۷	۸۳٫۲	۸۳ م
۸ / در پشمینه بافی پلچرخ	۸۲٫۴	۱۰۰٫۱	۱۰۸٫۰	۱۲۹ م	۱۱۸ م
۹ / در نساجی بگرامی	۱۷۲ م	۱۴۲٫۷	۲۵۵٫۷	۱۴۷٫۱	۱۷۹٫۲
۱۰ / در نساجی بلخ	۳۹٫۷	۱٫۶	۴۹ م	۱۲۵٫۴	۵۱۸ م
۱۱ / در پشمینه بافی کندهار	۴۸٫۱	۳۸٫۶	۲۸٫۳	۵۷٫۱	۷۳٫۳
۱۲ / در پنبه و روغن نباتی بلخ	۳۹۸٫۳	۲۷۳٫۱*	۲۷۳٫۱	۶۸٫۶	۱۰۰ م
۱۳ / در پنبه و روغن هلمند	۶۹۰ م	۲۳۳٫۴	۵۷۷٫۱	۸۳ م	۲۴۷٫۶
۱۴ / در میوه کندهار	۱ م	۴٫۳*	۵٫۴	۳۰۰ م	۱۲۵٫۶
۱۵ / در ذغال سنگ شمال	۱۷۸ م	۲۰۵ م	۲۰۶٫۳	۱۱۵٫۶	۱۰۰ م
۱۶ / در کلمبه افغان	۲۶ م	۴۰٫۷	۴۶٫۳	۱۷۲ م	۱۱۳ م
۱۷ / در افغان گاز	-	-	-	-	-
۱۸ / شرکت سمند جبل السراج	۰۰۰	۰۰۰	۲۸٫۴*	-	-
۱۹ / در نساجی افغان	۵۸۹٫۴	۷۶۴٫۴	۷۶۴٫۴	۱۲۹٫۷	۱۰۰ م
۲۰ / در صناعتی پخته هرات	-	-	-	-	-
۲۱ / فابریکه چینی سازی	۰ م	۰ م	۰ م	۲۳٫۳	۱۰۰ م

الف	۱	۲	۳	۴	۵
وزارت تجارت	۱۱۳۱۴٫۸	۱۳۵۱۲٫۰	۲۰۱۴۰٫۲	۱۷۸٫۰	۱۴۹٫۰
۱ / هدی مواد نفتی و شکر	۸۸۵۳٫۷	۱۶۱۳٫۰	۱۱۳۴۳٫۰	۱۲۸٫۰	۱۱۸٫۰
۲ / بد نباتات افغانستان	۱۰۰٫۰	۱۷۲٫۴	۱۱۸٫۰	۱۱۸٫۷	۶۱٫۰
۳ / بد ارزاق و احوال اجناس	۱۳۵۸٫۰	۱۴۸۰٫۷	۴۵۱۷٫۰	۳۳۲٫۷	۳۰۵٫۰
۴ / بد صدور سبزیجات	۲٫۰	۱۵٫۳	۴۷٫۰	-	۲۰۷٫۲
۵ / بد صادرات پشم	۲۰۲٫۷	۴۱٫۰	۱۱۲٫۸	۵۵٫۰	۲۲۲٫۴
۶ / بد میوه سمون	* ۱۵۰٫۰	* ۲۲۱٫۸	۲۸۳٫۰	۱۸۸٫۰	۱۲۲٫۶
۷ / بد شیر خان بندر	* ۲۰٫۰	* ۴۸٫۰	۱۷٫۰	۸۵٫۰	۳۶٫۰
۸ / بد بندر هورفندی	۱۴٫۴	۱۲٫۰	۱۳٫۷	۱۵٫۰	۱۱۴٫۲
۹ / بد تعاونی و تجارتی دیگر	۶۳٫۰	۴۵۱٫۰	۶۹۳٫۰	-	۱۵۰٫۷
۱۰ / شرکت افسوگر	۴۱۲٫۸	۴۲۱٫۰	۵۴۱٫۰	۱۳۱٫۰	۱۲۸٫۴
۱۱ / بد استراس	۵۲٫۰	* ۵۳٫۰	۵۳٫۰	۱۰۱٫۰	۱۰۰٫۰
۱۲ / بد انکشاف صنایع دستی	۱۱٫۸	۲۰٫۰	۴۰٫۸	۳۴۵٫۸	۱۱۵٫۲
۱۳ / شرکت افغان کمارت وزارت مالیه	۷۱٫۰	۱۴۳٫۰	۲۳۵۷٫۳	-	۲۵۰٫۰
۱ / هدی هوصل ها	۴۵٫۲	۴۳٫۳	۸۰٫۰	۱۳۵٫۰	۱۳۶٫۴
۲ / بد مطبخه مکتوب	۱۱٫۰	۲۲٫۴	۲۰٫۰	۱۰۷٫۲	۹۳٫۳
۳ / شرکت میلمه پال هوصل	۴۲٫۸	۴۰٫۷	۴۴٫۲	۱۰۳٫۳	۱۰۸٫۶
۴ / بیمه ملی افغانستان	-	-	-	-	-
وزارت فواید عامه	۱۵۷۱٫۷	۱۵۷۲٫۷	۱۳۵۱٫۰	۸۶٫۰	۸۶٫۴
۱ / هدی ساختمانی افغانی	۱۶۶٫۰	۱۱۱۵٫۷	۷۷۷٫۰	۸۰٫۴	۶۱٫۰
۲ / بد ساختمانی بنایسی	۵۱۰٫۰	۲۵۰٫۷	۲۵۰٫۷	۴۱٫۰	۱۰۰٫۰
۳ / بد پروژه های شروع و تعمیراتی	۴۲٫۰	۴۳٫۰	۵۱٫۸	۱۲۳٫۳	۱۲۰٫۲
۴ / بد ابرسانی و کانالیزاسیون	۵۲٫۳	۵۰٫۴	۵۷٫۰	۱۱۰٫۰	۱۱۴٫۳
۵ / بد تهیه مسکن	-	۱۱۲٫۸	۲۲۲٫۴	-	۱۱۷٫۲

الف	۱	۲	۳	۴	۵
وزارت امور برق	۸۲۶ر۴	۸۵۱ر۷	۱۲۰۸ر۱	۱۴۶ر۳	۱۴۰ر۶
۱ / صندوق برشنا موسسه	۷۸۶ر۶	۷۱۵ر۱	۱۸۵ر۰	۱۲۵ر۲	۱۲۳ر۱
۲ / در ساختمانی سپین غر	-	۱۴ر۴	۱۶۷ر۶	-	-
۳ / در واپسگنا	۸ر۰	۱۱ر۱	۱۸ر۰	۲۱۱ر۸	۱۵۱ر۳
۴ / در ساختمانی امون برق	* ۳۱ر۳	۳۸ر۳	۳۸ر۳	۱۲۲ر۴	۱۰۰ر۰
وزارت تعلیم و تربیه	۱۸۴ر۰	۱۷۵ر۰	۱۱۶ر۸	۱۰۷ر۰	۱۱۲ر۱
۱ / صندوق ساختمانی تعلیم و تربیه	۱۰۰ر۴	* ۷۸ر۳	۶۸ر۰	۶۷ر۷	۸۶ر۸
۲ / در مطبوعه تعلیم و تربیه	۸۳ر۶	۱۷ر۲	۱۲۸ر۸	۱۵۴ر۱	۱۳۲ر۰
وزارت آبپساری	۴۵۱ر۸	۴۰۱ر۴	۶۰۳ر۲	۱۳۱ر۲	۱۴۷ر۳
۱ / صندوق منابع آبپساری	۴۲ر۰	۵۶ر۲	۵۶ر۲	۱۳۷ر۱	۱۰۰ر۰
۲ / در ساختمانی هلمند	* ۴۱۸ر۸	۳۵۳ر۲	۵۴۷ر۰	۱۳۰ر۶	۱۵۴ر۱
وزارت زراعت و اصلاحات ارضی	۱۲۸۶ر۰	۱۷۰۰ر۶	۱۴۶۱ر۳	۱۱۳ر۶	۸۵ر۱
۱ / صندوق پروممن منابع چوب	۴۰ر۰	۷۶ر۶	۱۲۰ر۷	۳۰۱ر۸	۱۵۷ر۶
۲ / در کودکمیاب و خدمات زراعتی افغان	۱۱۱۳ر۸	۱۵۱۱ر۰	۱۳۲۲ر۶	۱۱۰ر۸	۸۲ر۷
۳ / در تخم های اصلاح شده	۵۲ر۲	۲۵ر۰	۱۸ر۰	۳۴ر۰	۷۲ر۰
وزارت ترانسپورت	۲۲۳۶ر۲	۲۴۰۰ر۷	۲۳۴۶ر۶	۱۰۴ر۱	۱۷ر۷
۱ / صندوق ملی	۴۷۳ر۶	۳۷۶ر۱	۳۰۴ر۷	۶۴ر۳	۸۰ر۸
۲ / در کاماز نمبر (۱)	۱۰۱ر۲	۱۴۱ر۸	۱۷۱ر۷	۱۷۷ر۶	۱۲۰ر۰
۳ / در کاماز نمبر (۲)	* ۲۱ر۰	۶۸ر۰	۱۳۶ر۴	۴۶۲ر۴	۱۱۱ر۱
۴ / در کاماز نمبر (۳)	-	۱۲ر۲	۸۷ر۳	-	۷۱۵ر۶
۵ / در کاماز نمبر (۴)	-	-	-	-	-
۶ / در باختر افغان الوتقه	۱۶۳ر۰	۱۳۵ر۳	۱۵۲ر۶	۱۳ر۴	۱۱۲ر۰
۷ / در داریانا افغان هوایی شرکت	۱۴۶۸ر۱	** ۱۶۵۸ر۰	۱۴۸۶ر۳	۱۰۱ر۲	۸۹ر۶

الف	۱	۲	۳	۴	۵
وزارت صحت عامه	۲۰۳ ار	۳۳۱ ار	۴۸۸ ار	۱۶۱ ار	۱۴۲ ار
۱ / همدی و همدی خون	۵ ار	۵ ار	* ۸ ار	۱۴۵ ار	۱۵۰ ار
۲ / امور فارمسی	۲۸۱ ار	۳۱۲ ار	۴۶۸ ار	۱۶۲ ار	۱۴۹ ار
۳ / پولیکلینیک شهر مرکز	۸ ار	۱۳ ار	۱۲ ار	۱۴۸ ار	۱۴۰ ار
شاروالی کابل	۴۰۱ ار	۵۲۹ ار	۸۱۲ ار	۲۰۳ ار	۱۵۴ ار
۱ / همدی خانه سازی	۳۳۲ ار	۴۴۹ ار	۷۲۴ ار	۲۱۴ ار	۱۶۱ ار
۲ / تدویر و مراقبت کورون	۶۴ ار	۸۰ ار	۱۳ ار	۱۴۵ ار	۱۱۶ ار
کمیته دولتی طبع و نشر	۱۲۲ ار	۱۶۶ ار	۲۱۱ ار	۱۱۹ ار	۱۲۲ ار
۱ / همدی مطابع دولتی	۱۷۳ ار	۱۶۳ ار	۲۰۶ ار	۱۱۹ ار	۱۲۶ ار
۲ / همدی افغان املانات	۳ ار	۲ ار	۴ ار	۱۱۲ ار	۱۵۱ ار
کمیته دولتی کلتور	۳۰ ار	۲۴ ار	۲۱ ار	۶۸ ار	۸۴ ار
۱ / همدی افغان نند آری	۱۲ ار	۱۱ ار	۱۳ ار	۷۶ ار	۱۱۲ ار
۲ / همدی افغان کور	۱۳ ار	* ۱۳ ار	* ۸ ار	۵۹ ار	۵۸ ار
وزارت دفاع طبی	۲۰۰ ار	۲۸۲ ار	۳۳۲ ار	۱۶۵ ار	۱۱۲ ار
۱ / همدی مسالنج	۲۰۰ ار	۲۸۲ ار	۳۳۲ ار	۱۶۵ ار	۱۱۲ ار
۲ / همدی تجارتی اردو	-	-	-	-	-
وزارت امور داخله	-	-	-	-	-
۱ / همدی صناعتی محابین	-	-	-	-	-

کارکنان سدیها و شرکت‌های مخطوطه به تفکیک وزارت‌ها و ادارات
ارقام به نفر

۷۵-۲

فیصد در سال ۱۳۶۲ نظریه		۱۳۶۲	۱۳۶۱	۱۳۶۰	اسم وزارت یا اداره
۱۳۶۱	۱۳۶۰	۳	۲	۱	
۵	۴	۳	۲	۱	الف
۱۷ر۴	۸۶ر۷	۲۰۲۶۷	۲۰۸۰۰	۲۳۳۷۸	وزارت معادن و صنایع
۷۴ر۸	۷۷ر۳	۱۹۸۲	۲۶۵۲	۲۵۶۶	۱ / سدی کود برق مزار شریف
۱۲۵ر۵	۱۰۴ر۰	۱۱۵۷	۱۲۲	۱۱۱۳	۲ / کارخانجات جنگله
۱۲۰ر۲	۷۸ر۷	۸۵۲	۷۰۱	۱۰۸۳	۳ / افغان ترکانی
۱۳۸ر۲	۹۸ر۱	۲۴۹۵	۱۸۰۵	۲۵۲۳	۴ / سدی سن ند
۹۱ر۴	۹۱ر۰	۶۶۳	۶۶۷	۶۷۰	۵ / سمنت فوری
۱۰۰ر۰	۹۷ر۴	۳۳۷	۳۳۷	۳۴۶	۶ / قند بخلان
۴۹ر۱	۵۳ر۲	۲۶۸	۵۳۷	۵۰۴	۷ / مرمرورخام
۹۵ر۲	۹۶ر۵	۵۵۸	۵۸۶	۵۷۸	۸ / پشمینه بافی پلچرخ
۱۰۸ر۰	۶۷ر۸	۱۶۰۳	۱۴۸۴	۲۳۶۳	۹ / نساجی بگرامی
۱۱۲ر۵	۱۱۱ر۶	۶۷۵	۶۰۰	۶۰۵	۱۰ / نساجی بلخ
۸۱ر۴	۶۸ر۶	۱۷۹	۲۲۰	۲۶۹	۱۱ / پشمینه بافی کند هار
۹۴ر۰	۶۰ر۵	۶۰۷	۶۴۶	۱۰۰۳	۱۲ / پنبه روشن نباتی بلخ
					۱۳ / پنبه روشن نباتی —
۹۷ر۳	۹۴ر۲	۴۳۵	۴۴۷	۴۶۲	هلبند
۱۰۷ر۸	۹۱ر۷	۵۵	۵۱	۶۰	۱۴ / میوه کند مزار
۸۶ر۳	۹۶ر۵	۲۳۶۴	۲۷۴۰	۲۴۴۹	۱۵ / ذغال سنگ شمال
۱۲۱ر۴	۱۱۲ر۳	۱۱۹	۹۸	۱۰۶	۱۶ / کلیمه افغان
—	—	—	—	—	۱۷ / افغان گاز
					۱۸ / شرکت سمنت
۱۴۶ر۸	۱۶۱ر۶	۴۱۷	۲۸۴	۲۵۸	جبل السراج
۹۷ر۰	۹۰ر۸	۵۸۲۰	۶۰۰۰	۶۴۰۸	۱۹ / نساجی افغان
—	—	—	—	—	۲۰ / صناعتی پخته مرآت
۱۱۳ر۳	۸۵ر۰	۱۷	۱۵	۲۰	۲۱ / فابریکه چینی سازی

الف	۱	۲	۳	۴	۵
وزارت تجارت	۶۵۱۸	۶۵۳۹	۶۴۳۳	۱۸۷	۱۸۷
۱ / همدی مواد نفتی و شکر	۱۲۶۰	۱۴۷۰	۱۴۷۰	۱۱۶۷	۱۰۰۰
۲ / رد / بناط افغانستان	۵۷	۵۵	۴۶	۸۰۷	۸۳۶
۳ / رد / ارزاق و احتیاجات	۱۱۶۴	۲۰۵۰	۸۶۴	۷۴۲	۴۲۱
۴ / رد / صدور سبزیجات	۲۸	۵۱	۳۶	۱۴۷	۶۱۰
۵ / رد / صادرات پشم	۱۵۴	۱۳	۲۶۶	۱۷۲۷	۲۸۶۰
۶ / رد / میوه سمون	۴۰۰	۳۱۵	۳۱۱	۱۷۸	۱۱۰
۷ / رد / شیروخان بندر	۴۷۲	۳۵۲	۲۳۲	۴۱۲	۶۵۱
۸ / رد / بندر نورغندی	۲۴۷	۱۱۶	۱۴۶	۵۱۱	۷۴۰
۹ / رد / تعاونی تجاری دو	۲۲۵	۳۷۳	۲۸۶	۱۷۱۶	۱۰۳۰
۱۰ / رد / شرکت افسو تر	۱۴۷۲	۱۸۱۷	۲۳۳۸	۱۵۸۸	۱۲۸۷
۱۱ / رد / استروا من	۶۱۵	۰۰۰	۰۰۰	-	-
۱۲ / رد / افغان کارت	۱۳۱	۱۶۴	۲۰۳	۱۵۵	۱۲۳۸
۱۳ / رد / انکشاف صنایع دستی	۲۰۳	۶۳	۵۵	۲۷۱	۸۷۳
وزارت ممالیه	۱۰۱۱	۱۸۷	۱۰۰۵	۱۸۶	۱۰۱۸
۱ / همدی هو تل مفا	۶۴۲	۶۴۰	۶۴۳	۶۱۱	۱۰۰۰
۲ / مطبوعه سکوک	۲۰۰	۱۶۲	۲۰۴	۱۰۲۰	۱۰۶۳
۳ / شرکت میامه پال	۱۷۰	۱۵۵	۱۵۸	۱۲۱	۱۰۱۱
۴ / بیمه ملی افغانستان	-	-	-	-	-
وزارت فواید عامه	۱۷۶۱	۸۷۸۸	۱۴۸۳۲	۱۵۱۸	۱۶۸۸
۱ / همدی ساختمانی افغان	۶۶۷۲	۵۷۴۴	۷۱۸۸	۱۰۷۷	۱۲۵۱
۲ / ساختمانی بنایستی	۱۵۷۶	۱۲۶۱	۵۲۴۲	۳۳۲۶	۴۱۳۰
۳ / پروژه های شموی	-	-	-	-	-
و همیروا تکی	۷۵۰	۶۱۶	۷۵۲	۱۰۰۴	۱۰۸۲
۴ / رد / ابرسانی کانالیزاسیو	۷۷۱	۶۶۷	۵۴۱	۷۱۲	۸۲۳
۵ / رد / تهیه مسکن	-	۴۱۲	۱۱۰۰	-	۲۶۷۰

الف	۱	۲	۳	۴	۵
وزارت انرژی برق	۴۸۸۰	۵۵۴۹	۶۸۰۶	۱۳۹,۵	۱۲۲,۷
۱ / صندوق پر شدن موسسه	۴۶۷۰	۴۷۲۳	۵۵۵۲	۱۱۸,۹	۱۱۷,۶
۲ / رد واپسگذا	۶۲	۱۱۶	۱۲۹	۲۰۸,۱	۱۱۱,۲
۳ / رد ساختمانی سپهر نر	-	۳۵۰	۱۱۲۵	-	۳۲۱,۴
۴ / رد ساختمانی امور برق	۱۴۸	۳۶۰	۵۰۰	-	-
وزارت تعلیم و تربیه	۱۰۱۳	۴۷۶	۹۷۱	۹۵,۱	۲۰۴,۰
۱ / صندوق ساختمانی تعلیم و تربیه	۳۸۵	۳۷۱	۴۷۰	۱۲۲,۱	۱۲۶,۷
۲ / رد مطبوعه تعلیم و تربیه	۶۲۸	۱۰۵	۵۰۱	۷۹,۸	۴۷۷,۱
وزارت آبپساری	۳۸۲۹	۳۲۸۰	۳۰۸۷	۸۰,۶	۹۴,۱
۱ / صندوق استیموت منابع آبی	۶۷۴	۸۴۲	۷۲۹	۱۰۸,۲	۸۶,۶
۲ / رد ساختمانی هلمند	۳۱۵۵	۲۴۳۸	۲۳۵۸	۷۴,۷	۹۶,۷
وزارت زراعت و اصلاحات	۱۳۹۶	۹۷۷	۸۱۶	۵۸,۶	۸۳,۶
۱ / صندوق پروموسن و صنایع چوب	۵۵	۵۱	۵۲	۱۴,۶	۱۰۲,۰
۲ / رد کود کمپاوی و مخد ماسات زراعتی	۶۸۲	۶۷۵	۶۷۵	۹۹,۰	۱۰۰,۰
۳ / رد تخم های اصلاح شد	۶۵۹	۲۵۱	۸۹	۱۳,۶	۳۵,۶
وزارت توانسپورت	۵۹۷۱	۶۸۹۷	۷۲۲۳	۲۲۱,۰	۱۰۴,۷
۱ / صندوق ملی	۳۶۲۱	۳۹۷۲	۳۹۷۱	۱۰۹,۷	۱۰۰,۰
۲ / رد کاماز نمبر (۱)	۷۲۸	۶۸۶	۷۷۷	۱۰۶,۷	۱۱۳,۳
۳ / رد کاماز نمبر (۲)	۴۳۰	۹۲۴	۸۷۱	۲۰۲,۶	۱۴,۳
۴ / رد کاماز نمبر (۳)	-	۲۱۴	۵۰۰	-	۲۳۳,۲
۵ / رد کاماز نمبر (۴)	-	-	-	-	-
۶ / رد باختوافغان الوته	۲۹۵	۳۰۱	۳۰۱	۱۰۴,۷	۱۰۲,۷
۷ / رد داریانافغان هوائی شرکت	۸۹۷	۸۰۰	۷۹۵	۸۸,۶	۹۹,۴

الف	۱	۲	۳	۴	۵
وزارت صحت عامه	۸۶۳	۱۱۴۸	۷۱۶	۸۳۰	۶۲۴
۱ / صدی بانک خون	۱۱۲	۳۸۸	—	—	—
۲ / رد پولی کلنیک شهرئ مرکزئ	۱۱۴	۱۳۱	۱۵۱	۱۳۲	۱۱۵
۳ / رد امور فارسی	۶۳۷	۶۲۹	۵۶۵	۸۸۷	۸۹۸
شاروالی کاپسل	۲۷۰۸	۲۸۰۹	۴۱۸۹	۱۵۴۷	۱۴۹۱
۱ / صدی خانه سازی	۲۲۹۲	۲۳۹۶	۳۷۰۸	۱۶۱۸	۱۵۴۸
۲ / رد دیور وراثت مکرونی	۴۱۶	۴۱۳	۴۸۱	۱۱۵	۱۱۶
کمیته دولتی طبع و نشر	۱۶۹۷	۱۵۹۰	۱۶۴۱	۱۶۷	۱۰۳
۱ / صدی مطابع دولتی	۱۶۵۲	۱۵۲۸	۱۵۹۴	۱۶	۱۰۴
۲ / رد افغان اطلاعات	۴۵	۶۲	۴۷	۱۰۴	۷۵
کمیته دولتی کلتور	۴۰۱	۲۹۳	۳۰۸	۷۶	۱۰۵
۱ / صدی افغان ننداری	۲۸۴	۱۶۲	۲۲۰	۷۷	۱۳۵
۲ / رد افغان تور	۱۱۷	۱۳۱	۸۸	۷۵	۶۷
وزارت دفاع ملی	۷۰	۶۲	۶۸	۱۷	۱۰۹
۱ / صدی مسلح	۷۰	۶۲	۶۸	۱۷	۱۰۹
۲ / رد تجارتی اردو	—	—	—	—	—
وزارت داخله	—	—	—	—	—
۱ / صدی صنعتی معاین	—	—	—	—	—

نوت: ۱ / صدیهای افغان گاز کاماز نمبر (۴) تجارتی اردو - صنعتی معاین و شرکت صنعتی پخته هرات جدیداً تأسیس گردیده است.

۲ / ارقام سال ۱۳۶۱ صدیهای صنعت - نفوس، پشمینه بافی کند هار - شیرخان بندرو - بندر مرغندی به ملاحظه ارقام سال ۱۳۶۰ ازبایی گردیده.

۳ / ارقام سال ۱۳۶۲ صدیهای تجارتی اردو - قند بغلان - ارقام سال ۱۳۶۱ معاطه گردیده.

۶-۲

عوايد ومصارف شاروا اليها

عوايد و مصارف ثاروالتى ها بيه فريق كروپها ن مختلفه

ارقام بطيون افغانى

۱- ۶- ۲

نتيجه (+، -)	مصروف			عوايد			ثاروالتى ها		
	۱۳۶۲	۱۳۶۱	۱۳۵۷	۱۳۶۲	۱۳۶۱	۱۳۵۷			
							مجموع		
۱۰- -	۱۵۰+	۲۲۱۷+	۵۵۱۰	۶۲۶۷	۴۶۸۰	۵۵۰۰	۶۴۱۷	۷۰۰۲	ثاروالتى ها ن بزرگ
۱۲۰-	۲۱۲-	۱۸۲۳+	۴۳۰۰	۵۱۴۸	۳۱۳۸	۴۱۸۴	۴۱۳۶	۴۷۶۱	فيصد ن نظريه مجموع
۸۶۴۳+	۱۴۱۳-	۷۸۷+	۷۸۱	۸۲۱	۶۲۷	۷۶۱	۷۷۰	۶۸۰	ثاروالتى ها ن متوسط
۸۴-	۱۲۰+	۴۱۱+	۷۸۲	۷۱۴	۱۳۶۶	۶۱۸	۸۳۱	۱۸۵۷	فيصد ن نظريه مجموع
۶۰۰۰+	۸۳۳+	۲۱۲+	۱۴۲	۱۱۴	۲۱۲	۱۲۷	۱۳۰	۲۶۰	ثاروالتى ها ن كوچك
۱۱۰۰+	۲۳۷+	۰۳+	۴۲۳	۴۰۰	۳۸۱	۶۱۸	۶۴۲	۳۸۴	فيصد ن نظريه مجموع
۱۳۶۴۳-	۱۵۸۰+	۰۳+	۷۷	۶۰	۸۰	۱۱۲	۱۰۰	۵۰	

نو ت :

- ثاروالتى ها ن بزرگ كه عوايد و مصارف حريت شان بيشتر از (۲۵) مييون درسا ن (۱۳۵۷) ميانشد .
- ثاروالتى ها ن متوسط كه عوايد و مصارف حريت شان بين (۵) مييون و (۲۰) مييون افغانى درسا ن (۱۳۵۷) ميانشد .
- ثاروالتى ها ن كوچك كه عوايد و مصارف حريت شان كمتر از (۵) مييون افغانى درسا ن (۱۳۵۷) ميانشد .

عوايد شطروالی مطبوعه كشور

ارقام بملیون افغانی

۲-۶-۲

فیصدی مطبوعه ۶۲ نظریه سالهای		عوايد شطروالی مطبوعه			شطروالی مطبوعه
۱۳۶۱	۱۳۵۷	۱۳۶۲	۱۳۶۱	۱۳۵۷	
۵	۴	۳	۲	۱	الف
۸۵٫۸	۷۸٫۰	۵۵۰٫۰	۶۴۱٫۰	۷۰۰٫۲	مجموع عمومی
					الف : شطروالی های بزرگ :
۸۴٫۸	۸۷٫۱	۴۱۸٫۴	۴۹۳٫۶	۴۷۶٫۱	مجموع
۸۱٫۲	۱۰۶٫۶	۳۵۰٫۲	۴۳۱٫۲	۳۲۸٫۶	شطروالی کابسل
۵۱٫۱	۱۱٫۱	۸٫۰*	۱۴٫۲	۴۲٫۸	بد مسرات
۱۳۲٫۳	۴۸٫۱	۱۶٫۴	۱۲٫۴	۳۴٫۱	بد کدما ر
۱۰۰٫۰	۴۲٫۷	۱۴٫۴**	۱۴٫۴*	۳۳٫۷	بد مزارشريف
۱۳۵٫۰	۷۸٫۳	۲۸٫۱	۲۱٫۴	۳۶٫۱	بد جلال اباد
					ب : شطروالی های متوسط :
۸۳٫۲	۳۷٫۶	۶۱٫۸	۸۳٫۱	۱۸۵٫۷	مجموع
۱۰۰٫۰	۳۱٫۶	۶٫۲**	۶٫۲*	۱۱٫۶	شطروالی مرکز بخلان
۱۵٫۰	۱۵٫۶	۲٫۱*	۲٫۲	۱۳٫۰	بد امام صاحب
۵۱٫۴	۱۱۱٫۶	۱۶٫۴	۲۷٫۶	۱۴٫۷	بد کسند ز
۶۷٫۰	۳۸٫۰	۵٫۴	۸٫۰	۱۴٫۲	بد شهبان
۱۰۰٫۰	۷۲٫۷	۷٫۲**	۷٫۲*	۱٫۱	بد پلخموی
۱۰۰٫۰	۶٫۸	۱٫۸*	۱٫۸	۲۶٫۴	بد خسوست
۱۴۲٫۱	۱۶٫۴	۱٫۰*	۱٫۰	۶٫۱	بد سربل (چوزجان)
۱۰۰٫۰	۲۵٫۶	۴٫۰**	۴٫۰*	۱۸٫۳	بد مرکز غزنی
۱۰۰٫۰	۱۴٫۷	۱٫۱*	۱٫۱	۱۲٫۱	بد تالقان
۱۰۰٫۰	۲٫۲	۰٫۳**	۰٫۳*	۱۳٫۸	بد بخلان صنعتی
۵۴٫۷	۶۱٫۸	۴٫۷	۸٫۶**	۷٫۲	بد لشکرگاه
۲۲۷٫۳	۸۱٫۳	۵٫۰	۲٫۲	۵٫۰	بد گردیسز
۱۰۰٫۰	۴۷٫۱	۲٫۳*	۲٫۳	۴٫۸	بد فسواه
۱۵٫۷	۷۵٫۱	۴٫۴	۴٫۶	۵٫۰	بد مینس
۱۳۸٫۱	۶۷٫۴	۲٫۱*	۲٫۱	۴٫۳	بد اقصیه
۱۰۰٫۰	۳۹٫۰	۱٫۶**	۱٫۶**	۴٫۱	بد بلسخ
۱۰۰٫۰	۵۱٫۲	۲٫۱*	۲٫۱	۴٫۱	بد زلیج (بهرز)

۵	۴	۳	۲	۱	الف
۱۷۳	۱۶۱۰	۶۱۸	۶۳۰	۳۸۴	ج : شاروالی های کوچک :
۱۰۰۰	۲۵۸۳	۶۲۰	۶۲۰	۲۴	مجموع
۱۰۰۰	۳۰۷	۰۴	۰۴	۱۳	شاروالی قوه باغ (کابل)
۱۰۰۰	۶۶۷	۰۶	۰۶	۰۹	مد میدانشتر
۱۰۰۰	۱۵۰۰	۰۹	۰۹	۰۶	مد چاه آب
۴۷۲	۴۲۵۰	۱۷	۲۰	۰۴	مد سید کرم
۰۰۰	۰۰۰	۰۰۰	۰۰۰	۰۰	مد قلات
۱۰۰۰	۱۰۰۰	۰۴	۰۴	۰۴	مد قوه باغ غنزی
۱۰۰۰	۴۴۴	۰۴	۰۴	۰۹	مد مقبر
۱۲۲۲	۱۰۴۸	۲۲	۱۸	۲۰	مد بامیان
۱۵۷۱	۹۱۷	۱۰	۰۷	۱۲	مد مرکز بادغیس (قلعه نو)
۱۰۰۰	۲۲۵۰	۲۷	۲۷	۱۲	مد مرکز لغمان (مهرلام)
۱۰۰۰	۸۵۷	۰۷	۰۶	۰۷	مد چغچوان
۱۱۲۰	۱۳۳۳	۲۸	۲۰	۲۰	مد ایبک
۶۶۷	۲۳۰	۰۴	۰۳	۱۷	مد خلم
۱۴۰۰	۱۳۱۳	۶۳	۴۰	۴۸	مد مرکز پروان
۵۰۰	۲۰۰	۰۷	۰۲	۰۰	مد جبل السراج
۱۰۰۰	۴۸۰۰	۲۴	۲۴	۰۰	مد شین کتاب -
۴۲۰	۵۱۰	۱۷	۴۰	۳۳	مد (فارپاب)
۱۰۰۰	۳۵۲۱	۶۰	۶۰	۱۷	مد اندخوی
۱۰۰۰	۲۵۰۰	۰۷	۰۷	۰۴	مد سنگ چارک
۵۵۷	-	۰۰	۰۷	-	مد قرقیسن
۹۳۸	۴۸۴	۱۰	۱۰	۲۰	مد شیندند
۱۸۰۰	۴۷۴	۰۹	۰۰	۱۰	مد فیض اباد
۱۰۰۰	۴۰۰۰	۲۲	۲۲	۰۸	مد کشم
۱۰۰۰	۱۰۴۳	۲۴	۲۴	۲۰	مد شولگسره
۱۰۰۰	۱۰۴۳	۲۴	۲۴	۲۰	مد دولت اباد
۱۰۰۰	۱۰۴۳	۲۴	۲۴	۲۰	مد (فارپاب)

الف	۱	۲	۳	۴	۵
شاروالی قیصر	۱۸	۷۳*	۷۳*	۴۰۵	۱۰۰۰
دولت‌آباد (بلخ)	۰	۷۳*	۷۳*	۷۸۸	۱۰۰۰
اوپس	۰۰۰	۰	۰*	۰۰۰	۱۰۰۰
کوهها (اسعدآباد)	۰۰۰	۰	۰*	۰۰۰	۱۰۰۰
کسرخ	-	۰*	۰*	-	۱۰۰۰
ارزگان	-	۰*	۰*	-	۱۰۰۰
چشم	-	۰	۰*	-	۱۰۰۰
خسواچه غار	-	۰	۰*	-	۱۰۰۰

نوت :

از جمله ۷۴ شا روالی در سال ۱۳۵۷ به‌عدد ۲۳ شا روالی ارقامان در سال‌های ۱۳۶۱ و ۱۳۶۲ مواصلت نکرده بنا بر ارقام سال ۱۳۵۷ شا روالی‌های مذکور از مجموع سال متذکره وضع شده است .

مصارف شاروالی مسابو کشمور

ارقام بطنون افغانی

۲-۶-۲

فیصدی ۶۲ سال نظریه سالهای		مجموع مصارف			شاروالی مسابو
۱۳۶۱	۱۳۵۷	۱۳۶۲	۱۳۶۱	۱۳۵۷	
۵	۴	۲	۲	۱	الف
۸۷٫۱	۱۱۷٫۶	۵۵۱٫۰	۶۲۶٫۷	۴۶۸٫۰	مجموع عمومی الف: شاروالی مسابو بزرگ:
۸۳٫۶	۱۴۶٫۵	۴۲۰٫۰	۵۱۴٫۸	۲۱۳٫۸	مجموع
۷۱٫۱	۱۳۲٫۱	۳۲۵٫۰	۴۵۸٫۱	۲۴۴٫۱	شاروالی کابل
۱۶۷٫۶	۱۰۰٫۵	۱۱٫۴ *	۶٫۸	۱۰٫۸	مد مسارات
۱۴۵٫۸	۳۶٫۸	۷٫۰	۴٫۸	۱۱٫۰	مد کسدمسار
۱۰۰٫۰	۳۱۸٫۶	۲۱٫۰ ***	۲۱٫۰ *	۷٫۴	مد مزار شریف
۳۶۶٫۰	۴۸۸٫۰	۵۷٫۱	۱۵٫۶	۱۱٫۷	مد جلال اباد
					ب: شاروالی مسابو متوسط:
۱۰۱٫۰	۵۷٫۲	۷۸٫۲	۷۱٫۴	۱۳۶٫۶	مجموع
۱۰۰٫۰	۱۵۰٫۶	۲۵٫۰ ***	۲۵٫۰ ***	۱۶٫۱	شاروالی مرکز بغلان
۷۲٫۷	۱۱٫۰	۰٫۸ *	۱٫۱	۷٫۳	مد امام صاب
۷۱٫۶	۲۱٫۴	۸٫۲	۱۰٫۳	۲۷٫۱	مد کسندز
۱۰۰٫۰	۸۶٫۴	۷٫۰	۷٫۰	۸٫۱	مد شبرغان
۱۰۰٫۰	۱۷٫۸	۴٫۰ ***	۴٫۰ *	۲۲٫۰	مد پلخمیری
۱۰۰٫۰	۲۴٫۶	۱٫۴ ***	۱٫۴ *	۵٫۷	مد خوست
۷۵٫۰	۳٫۱	۰٫۳ *	۰٫۰	۷٫۱	مد سهیل (جوزجان)
۱۰۰٫۰	۷۵٫۰	۴٫۸ ***	۴٫۸ *	۶٫۴	مد مرکز غزنی
۱۰۰٫۰	۱۳۶٫۴	۶٫۰ * *	۶٫۰ *	۴٫۴	مد تالقان
۱۰۰٫۰	۶۶٫۷	۱٫۰ ***	۱٫۰ *	۱٫۰	مد بغلان صنعتی
۱۵۰٫۰	۱۸۰٫۰	۳٫۱	۲٫۴ ***	۲٫۰	مد لشکرگاه
۱۱۲٫۳	۷۸٫۱	۲٫۰	۱٫۳	۳٫۲	مد گردیز
۱۰۰٫۰	۷۶٫۰	۱٫۳ *	۱٫۳	۱٫۷	مد فسرا
۱۴۶٫۲	۵۰٫۰	۳٫۸	۲٫۶ *	۷٫۱	مد میمنه
۵۷۵٫۰	۱۸٫۶	۶٫۱ *	۱٫۲	۷٫۰	مد اچیچه
۱۰۰٫۰	۳۳٫۳	۰٫۸ ***	۰٫۸ ***	۲٫۴	مد بلخ
۱۰۰٫۰	۱۶٫۷	۰٫۷ *	۰٫۷	۴٫۲	مد نولج (نیمروز)
۱۰۴٫۴	۱۱۱٫۰	۴۲٫۳	۴۰٫۰	۳۸٫۱	ج: شاروالی مسابو چک:
۱۰۰٫۰	۷۶٫۱	۳٫۰ ***	۳٫۰ ***	۲٫۱	مجموع قره باغ (کابل)

۲-۶-۲					
۰	۴	۳	۲	۱	الف
۱۰۰۰	۷۵۰	آر *	آر	نور	چکوه اب
۱۰۰۰	۱۰۰۰	آر ***	آر *	آر	میدان شکار
۱۰۰۰	۱۰۰۰	آر ***	آر ***	آر	سید کرم
۱۳۰	۱۲۵۰	فر *	آر	۴ر	قللات
۱۰۰۰	۱	آر ***	آر ***	۱ر	قوه باغ (غزنی)
۱۰۰۰	۲۸۰	آر *	آر	۷ر	مقبر
۱۵۰۰	۷۵۰	آر	آر	۴ر	بامیسان
۱۰۰۰	۱۱۳	۷ر	۷ر	۲ر	گوشک
					مرکز بادغیس
۱۲۰۰	۱۰۰۰	آر	فر	آر	(قلعه سو)
۱۰۰۰	۶۱۰	آر *	آر	آر	مرکز لغمان
۱۰۰۰	۷۵۰	آر *	آر	۴ر	چخچوان
۲۱۶۰	۲۰۷۷	۴ر	فر	آر	ایسبک
۷۵۰	۴۶۲	آر	۸ر	آر	خلسم
۲۰۵۰	۱۱۰۸	آر	۲۰	آر	مرکز پروان
۱۰۰۰	۵۰۰	آر *	آر	آر	جبل السواج
					شهرن تگاب
۱۰۰۰	۴۰۰۰	آر ***	آر ***	آر	(فارباب)
۸۸۰	۱۲۸۰	آر *	آر ***	فر	اندخوی
۱۰۰۰	۲۴۰۰	آر ***	آر ***	۱۰	سنگ چارک
۱۰۰۰	۲۰۰۰	آر ***	آر ***	آر	قروقیسن
۱۰۰۰	-	آر	آر	-	شیدند
۱۱۲۰	-	آر	۸ر	-	غیض آباد
۱۵۰۰	۱۵۸	آر	آر	۱ر	کشیم
۱۰۰۰	۴۶۲۰	آر ***	آر ***	۸ر	شمولکوره
۱۰۰۰	۸۰۰۰	آر ***	آر ***	آر	دولت اباد (فارباب)
۱۰۰۰	۳۵۰	آر ***	آر ***	۴ر	قصصار
۱۰۰۰	۶۷۰۰	آر ***	آر ***	۱۰	دولت اباد (بلخ)
۱۰۰۰	۰۰۰	آر ***	آر ***	۰۰۰	اوبسه
۱۰۰۰	۰۰۰	آر ***	آر *	۰۰۰	شا روالسی کنرها (اسعد اباد)
۱۰۰۰	-	آر ***	آر ***	-	کسرخ
۱۰۰۰	-	آر ***	آر ***	-	ارز گسان
۲۰۰۰	-	آر *	آر	-	جسوم
۱۰۰۰	-	آر *	آر	-	خواجه غناز

مصارف عمادى شماروالى مى كى

ارقام بمليون افغانى

۲-۶-۴

فېصدى سال ۶۲ نظريه سالمانى		مصارف عمادى			شماروالى مى	
۱۳۶۱	۱۳۵۷	۱۳۶۲	۱۳۶۱	۱۳۵۷	الف	
۵	۴	۳	۲	۱		
۱۰۱.۶	۱۴۴.۷	۲۴۷.۸	۲۲۶.۰	۱۷۱.۳	مجموع عمومى	
					الف : شماروالى مى بخورگ :	
۱۰۸.۶	۱۵۷.۱	۱۱۴.۱	۱۷۱.۴	۱۲۳.۴	مجموع	
۱۰۵.۸	۱۶۶.۱	۱۶۰.۰	۱۵۱.۷	۱۶.۶	كابل	د
۱۶۷.۶	۱۲۸.۱	۱۱.۴ *	۶.۸	۸.۱	مسوات	د
۱۴۵.۸	۱۲۷.۳	۷.۰	۴.۸	۵.۰	كندهار	د
۱۰۰.۰	۱۱۶.۴	۷.۰ **	۷.۱ *	۶.۱	مزار شريف	د
۱۸.۱	۱۴۱.۳	۸.۱	۱.۰ *	۶.۳	جلال اباد	د
					ب : شماروالى مى متوسط :	
۱۱۲.۱	۱۲۶.۱	۳۶.۲	۳۲.۳	۲۸.۷	مجموع	
۱۰۰.۰	۲۵.۴	۰.۵ **	۰.۵ **	۲.۲	مرکز بغلان	د
۷۲.۷	۸۰.۰	۰.۸ *	۱.۱	۱.۰	امام صاحب	د
۶۶.۱	۶۰.۷	۳.۷	۵.۶	۶.۱	كندز	د
۱۰۰.۰	۱۶.۸	۳.۰	۳.۰	۳.۱	شهرگان	د
۱۰۰.۰	۱۳۵.۰	۲.۷ **	۲.۷ *	۰.۲	پلخمرى	د
۱۰۰.۰	۵۱.۱	۱.۱ **	۱.۱ *	۲.۲	خوست	د
۷۵.۰	۱۸.۸	۰.۳ *	۰.۴	۱.۶	سرپل (جوزجان)	د
۱۰۰.۰	۱۷۸.۶	۲.۰ **	۲.۰ *	۱.۴	مرکز غزنى	د
۱۰۰.۰	۸۸.۱	۱.۶	۱.۶ *	۱.۸	تالقان	د
۱۰۰.۰	۱۰۰.۰	۰.۰ **	۰.۰ *	۰.۰	بغلان صنعتى	د
۲۰۰.۰	۱۸۱.۰	۳.۶	۱.۸ **	۱.۱	لشكرگاه	د
۸۸.۱	۸۰.۰	۰.۸	۰.۰	۱.۰	گوردېز	د
۱۰۰.۰	۱۶۶.۷	۱.۰ *	۱.۰	۰.۶	فكواه	د
۲۱۱.۱	۲۲۳.۰	۳.۸	۱.۸ *	۱.۷	مېمنه	د
۳۳۶.۴	۱۸۵.۰	۳.۷ *	۱.۱	۲.۰	اقچېنه	د
۱۰۰.۰	۱۱۴.۳	۰.۸ **	۰.۸ **	۰.۷	بلخ	د
۸۳.۳	۷۱.۴	۰.۰ *	۰.۶	۰.۷	زرنج (بهرىز)	د
					ج : شماروالى مى كوچك :	
۱۱۶.۸	۸۷.۰	۱۶.۷	۱۴.۳	۱۱.۲	مجموع	
۱۰۰.۰	۱۵۰.۰	۰.۰ **	۰.۰ **	۰.۴	قره باغ (كابل)	د
۱۰۰.۰	۱۰۰.۰	۰.۰ **	۰.۰ *	۰.۲	ميدان شمار	د

		الف				
۵	۴	۲	۲	۱		
۱۰۰۰	۷۵۰	* آر	آر	۴ر	چاه آب	د
۱۰۰۰	۱۰۰۰	** آر	** آر	ار	سید کوم	د
۱۰۰۰	۱۲۵۰	* آر	آر	۴ر	قللات	د
۱۰۰۰	۵۰۰	** آر	** آر	آر	قره باغ (غزلی)	د
۱۰۰۰	۲۰۰۰	* آر	آر	ار	مقبر	د
۱۵۰۰	۷۵۰	آر	آر	۴ر	بامیان	د
۱۰۰۰	۱۱۳	آر	آر	۶آر	گوشک	د
					مرکز باغیچس	د
۱۲۵۰	۱۰۰۰	آر	۴ر	آر	(قلعه سو)	
					مرکز لخمیان	د
۷۰۰۰	۱۱۶۷	* آر	آر	آر	(مدرام)	
۱۰۰۰	۷۵۰	* آر	آر	۴ر	چنچسوان	د
۱۰۰۰	۸۸۱	آر	آر	ار	ایسک	د
۶۲۶	۶۲۶	آر	آر	آر	خلم	د
۱۸۵۰	۱۷۶۲	آر	آر	آر	مرکز پروان	د
۱۰۰۰	۵۰۰	* آر	ار	آر	جبل السراج	د
					شهننگاب	د
					(فاریاب)	
۱۰۰۰	۱۵۰۰	** آر	** آر	آر	السخون	د
۱۴۱۷	۱۵۴۰	* آر	** آر	ار	سنگ چارک	د
۱۰۰۰	۱۵۰۰	** آر	** آر	آر	قرقین	د
۱۰۰۰	۱۰۰۰	** آر	** آر	آر	شیدند	د
۱۰۰۰	-	آر	آر	-	فیهایاباد	د
۱۱۴۳	-	آر	آر	-	کشیم	د
۱۵۰۰	۱۰۰۰	آر	آر	آر	شولگروه	د
۱۰۰۰	۱۶۶۷	** آر	** آر	آر	دولت آباد	د
					(فاریاب)	
۱۰۰۰	۱۰۰۰	** آر	** آر	آر	طروالی قیصار	
۱۰۰۰	۲۱۷	** آر	** آر	آر	دولت آباد (لخ)	د
۱۰۰۰	۲۰۰۰	** آر	** آر	آر	اوبسه	د
۱۰۰۰	۰۰۰	** آر	** آر	۰۰۰	کروها (سعدآباد)	د
۱۰۰۰	۰۰۰	** آر	* آر	۰۰۰	کسوخ	د
۱۰۰۰	-	** آر	** آر	-	انزگان	د
۱۰۰۰	-	** آر	** آر	-	چسرم	د
۲۰۰۰	-	* آر	آر	-	خواجه غار	د
۲۰۰۰	-	* آر	آر	-		د

مصارف انكشافى شاروالى هاءى كشمور

ارقام بطيون افغانى

۵-۶-۲

فيصدى سال ۶۲ نظريه سالهائى		مصارف انكشافى			شاروالى هاءى	الف
۱۳۶۱	۱۳۵۷	۱۳۶۲	۱۳۶۱	۱۳۵۷		
۵	۴	۳	۲	۱		
۷۵٫۷	۱۰۲٫۰	۳۰۳٫۲	۴۰۰٫۷	۲۱۷٫۲	مجموع عمومى	
					الف : شاروالى هاءى بزرگ :	
					مجموع	
۷۰٫۲	۱۲۸٫۳	۲۳۵٫۶	۲۳۵٫۴	۱۷۰٫۴	كابل	رد
۵۳٫۱	۱۱۱٫۳	۱۶۵٫۰	۳۰۶٫۴	۱۴۸٫۳	مسرات	رد
-	-	-	-	۱٫۱	كندمار	رد
-	-	-	-	۱۳٫۰	مزار شريف	رد
۱۰۰٫۰	۱۷۲۳٫۱	۲۲٫۴ **	۲۲٫۴ *	۱٫۳	جلال اهداد	رد
۷۲٫۰	۸۱۲٫۶	۴۸٫۲	۶٫۶ *	۵٫۴		
					ب : شاروالى هاءى متوسط :	
۱۰۷٫۴	۳۸٫۱	۴۲٫۰	۳۱٫۱	۱۰۷٫۱	مجموع	
۱۰۰٫۰	۱۲۴٫۷	۱۱٫۴ **	۱۶٫۴ **	۱۴٫۴	مرکز بغلان	رد
-	-	-	-	۶٫۳	امام صاحب	رد
۱۵٫۷	۲۰٫۶	۴٫۰	۴٫۷	۲۱٫۸	كندز	رد
۱۰۰٫۰	۸۰٫۰	۴٫۰	۴٫۰	۵٫۰	شهرستان	رد
۱۰۰٫۰	۶٫۱	۱٫۴ *	۱٫۴ *	۲۲٫۸	پلخمروى	رد
۱۰۰٫۰	۲٫۱	۰٫۰ **	۰٫۰ *	۳٫۰	خوست	رد
-	-	-	-	۶٫۰	سرپل جوزجان	رد
۱۰۰٫۰	۴۶٫۰	۲٫۳ **	۲٫۳ *	۵٫۰	مرکز غزنى	رد
۱۰۰٫۰	۱۶۱٫۲	۱۰٫۴ *	۴٫۴ *	۲٫۶	تالقان	رد
۱۰۰٫۰	۵۰٫۰	۰٫۰ **	۰٫۰ *	۱٫۰	بغلان صنعتى	رد
-	-	-	۰٫۶ **	۰٫۶	لشكرگاه	رد
۴۲۵٫۰	۷۷٫۳	۱٫۷	۰٫۴	۲٫۲	گردپسز	رد
۱۰۰٫۰	۲۷٫۳	۰٫۳ *	۰٫۳ *	۱٫۱	فورا	رد
-	-	-	۰٫۸ *	۵٫۱	مېمند	رد
۳۲۰۰٫۰	۶۴٫۰	۳٫۲ *	۰٫۱	۵٫۰	اقچى	رد
-	-	-	-	۱٫۷	پلخ	رد
۲۰۰٫۰	۵٫۷	۰٫۲ *	۰٫۱	۳٫۰	زنج (نوروز)	رد
					ج : شاروالى هاءى كوچك :	
۱۷٫۷	۱۳۵٫۴	۲۵٫۶	۲۶٫۲	۱۸٫۱	مجموع	
۱۰۰٫۰	۶۸٫۶	۲٫۴ **	۲٫۴ **	۳٫۰	قره باغ (كابل)	رد

۵	۴	۳	۲	۱	الف
-	-	-	-	-	میدان شکار
-	-	-	-	-	چساره آب
-	-	-	-	-	سید کسوم
-	-	-	۲ ار	-	قنلات
-	-	-	-	۰ ار	قره باغ (غزنی)
-	-	-	-	۰ ار	مقبر
-	-	-	-	-	بامیهان
-	-	-	-	-	گورثک
-	-	-	-	-	مرکز باد غیبی
۱۰۰۰ مر	۱۰۰۰ مر	۰ ار	۰ ار	۰ ار	(قلعه نو)
-	-	-	-	-	مرکز لاهمان
۱۰۰۰ مر	۵۰۰ مر	۱ مر *	۱ مر *	۲ مر	(مستیرام)
-	-	-	-	-	چنچیران
۲۷۰ ار	۲۷۰ ار	۴ ار	۱ ار	۱ ار	ایسک
-	۲۰ مر	۰ ار	-	۰ مر	خلیم
-	۲۵ مر	۰ ار	-	۱ ار	مرکز پروان
-	-	-	-	-	جبل السراج
۱۰۰۰ مر	۱۰۰۰ مر	۰ ار **	۰ ار **	۰ ار	شرین نگاب
۶۲ ار	۱۰۷ ار	۱ مر *	۲ ار **	۱ ار	اند غویی
۱۰۰۰ مر	۲۷۵ مر	۱ مر **	۱ مر **	۰ ار	سنگ چارک
۱۰۰۰ مر	-	۰ ار **	۰ ار **	-	قرقین
-	-	-	-	-	شهند ند
۱۰۰۰ مر	-	۰ ار	۰ ار	-	فیضان آباد
-	-	-	-	۱ ار	کنیم
۱۰۰۰ مر	۶۴۰ مر	۲ ار **	۲ ار **	۰ مر	شولکوره
-	-	-	-	-	دولت آباد
۱۰۰۰ مر	-	۱ ار **	۱ ار **	-	(فطریه)
۱۰۰۰ مر	۵۰۰ مر	۱ ار **	۱ ار **	۲ ار	قهمار
۱۰۰۰ مر	۷۸۷ ار	۶ ار **	۶ ار **	۰ مر	شار والسی دولت آباد (بلخ)
۱۰۰۰ مر	-	۰ ار **	۰ ار **	۰۰۰	انه
-	-	-	-	۰۰۰	کندرها (معد آباد)
-	-	-	-	-	کسرخ
-	-	-	-	-	ایزگان
-	-	-	-	-	چسوم
-	-	-	-	-	خواجه نزار

۷-۲

تاسیسات انکشاف

الف	۱	۲	۳	۴	۵	۶	۷	۸
ریاست انکشاف خدمات	۱	۱	۶۰م	۷۴م	۲۲م	۲۱م	۱۲م	۱۰۲م
پروژه های انتقالی	۱	۱	۶۰م	۷۴م	۲۲م	۲۱م	۱۲م	۱۰۲م
پروژه های جدید	-	-	-	-	-	-	-	-
پروژه سبزی	-	-	-	-	-	-	-	-
شورای مرکزی اتحادیه های کوبراهی مسکن در ملک کان	۲	-	۲۰م	-	-	-	-	۲۰م
پروژه های انتقالی	-	۱	-	۱۲م	-	-	-	۱۲م
پروژه های جدید	-	۱	-	۱۸م	-	-	-	۱۸م
پروژه مسکن	۲	۲	-	۱۲م	۲م	۱۲م	۱۲م	۵م
پروژه های انتقالی	۲	-	-	-	۱۲م	-	-	-
پروژه های جدید	-	-	-	-	-	-	-	-
پروژه مسکن	-	۲	-	۱۲م	-	۲م	-	۵م
مسئله محکم	-	۱	-	۲۰م	-	-	-	۲۰م
پروژه های انتقالی	-	-	-	-	-	-	-	-
پروژه های جدید	-	۱	-	۲۰م	-	-	-	۲۰م
پروژه سبزی	-	-	-	-	-	-	-	-
ریاست مسکن	۲	۲	۸م	۲م	-	-	-	۲م
پروژه های انتقالی	۲	۲	۸م	۲م	-	-	-	۲م
پروژه های جدید	-	۱	-	-	-	-	-	-
پروژه سبزی	-	-	-	-	-	-	-	-
اداره مرکزی احصائیه	-	۱	-	۸م	-	-	-	۸م
پروژه های انتقالی	-	-	-	-	-	-	-	-
پروژه های جدید	-	۱	-	۸م	-	-	-	۸م
پروژه سبزی	-	-	-	-	-	-	-	-
ریاست عمومی ارگانهای محلی	-	۱	-	۵م	-	-	-	۵م
پروژه های انتقالی	-	-	-	-	-	-	-	-
پروژه های جدید	-	۱	-	۵م	-	-	-	۵م
پروژه سبزی	-	-	-	-	-	-	-	-
ریاست کود کشاورزی	۱	-	۶م	-	-	-	-	۶م
پروژه های انتقالی	۱	-	۶م	-	-	-	-	۶م
پروژه های جدید	-	-	-	-	-	-	-	-
پروژه سبزی	-	-	-	-	-	-	-	-
ریاست خدمات حرواح	۱	-	-	-	-	-	-	-
پروژه های انتقالی	۱	-	-	-	-	-	-	-
پروژه های جدید	-	-	-	-	-	-	-	-
پروژه سبزی	-	-	-	-	-	-	-	-
سایر ادارات	۲۵	۲۵	۸۲۶م	۱۴۲م	۷۲م	۱۷م	۱۰۶۶م	۱۶۰م
پروژه های انتقالی	۱۷	۲۰	۷۲۲م	۸۶۱م	۷۲م	۱۷م	۱۴۵۲م	۸۸۶م
پروژه های جدید	۶	۴	۱۶م	۶۸م	-	-	۱۶م	۶۸م
پروژه مسکن	۲	۱	۱۷م	۱۷م	-	-	۱۷م	۱۷م
مجموع	۲۵۲	۲۶۲	۴۱۵۲م	۵۶۸۷م	۷۱۲۷م	۲۱۱۲م	۱۲۸۸۱م	۱۲۶۸۰م
پروژه های انتقالی	۱۷۶	۱۸۰	۴۵۴۸م	۵۱۷۲م	۶۱۲۶م	۲۸۴۲م	۱۰۶۸۵م	۱۲۰۱۵م
پروژه های جدید	۴۲	۴۲	۲۳۱م	۴۱۵م	۱۷۴۸م	۵۱م	۲۰۸۷م	۴۷۵م
پروژه سبزی	۲۴	۴۰	۶۴م	۱۱م	۵۲م	۱۰م	۱۱۶م	۱۸۱م
السلام منطقه	-	-	-	-	۷۲۵م	۲۴م	۷۲۵م	۲۴م
کمیته تا معاری بانک مرکزی	-	-	-	۱۸۷۵م	-	-	-	۱۸۷۵م
مجموع کل	۲۵۲	۲۶۲	۴۱۵۲م	۵۶۸۷م	۷۱۲۷م	۲۱۱۲م	۱۲۸۸۱م	۱۲۶۸۰م

وضع سرمایه گذاری در پروژه های انکشافی به شریک سکتور های مختلف
اقتصادی و اجتماعی

۲-۷-۲

ارقام به ملیون افغانی

سکتور ها	تعداد پروژه ها		مصارف از منابع داخلی		مصارف از منابع خارجی		مجموع کل مصارف	
	سال ۱۳۶۱	سال ۱۳۶۲	سال ۱۳۶۱	سال ۱۳۶۲	کریه و مساعدت بلاعوض	سال ۱۳۶۱	سال ۱۳۶۲	
الف	۱	۲	۳	۴	۵	۶	۷	۸
۱ / زراعت و آبیاری	۵۱	۵۰	۸۹۹	۶۵۸	۲۶۸	۴۴۶	۱۱۶۸	۱۱۰۴
پروژه های انتقالی	۳۸	۳۷	۸۵۱	۶۰۷	۲۶۸	۴۴۶	۱۱۲۰	۱۰۵۴
پروژه های جدید	۵	۲	۲۸	۱۰	-	-	۲۸	۱۰
پروژه سازی	۸	۱۱	۱۹۲	۳۹	-	-	۱۹۲	۳۹
الف: بخشی زراعت	۲۳	۲۶	۴۸۹	۲۸۴	۱۶۳	۲۲۹	۶۵۲	۵۱۴
پروژه های انتقالی	۱۸	۱۹	۴۸۵	۲۷۲	۱۶۳	۲۲۹	۶۴۸	۵۰۲
پروژه های جدید	۳	۲	۳۸	۱۰	-	-	۳۸	۱۰
پروژه سازی	۲	۵	۳	۱	-	-	۳	۱
ب: بخش آبیاری	۲۸	۲۴	۴۱۰	۳۷۳	۱۰۵	۲۱۷	۵۱۵	۵۱۰
پروژه های انتقالی	۲۰	۱۸	۳۶۶	۳۳۴	۱۰۵	۲۱۷	۴۷۱	۵۵۲
پروژه های جدید	۲	-	۲۵	-	-	-	۲۵	-
پروژه سازی	۶	۶	۱۸	۳۸	-	-	۱۸	۳۸
۲ / معادن صنایع و انرژی	۵۱	۵۴	۱۲۱۲	۱۳۱۴	۳۲۲۵	۲۵۸۴	۴۴۳۷	۳۸۱۹
پروژه های انتقالی	۳۷	۳۸	۱۱۴۱	۱۱۸۹	۲۹۲۶	۲۵۳۶	۴۰۶۸	۳۷۲۶
پروژه های جدید	۸	۵	۶۸	۱۰۴	۲۴۸	۴۴	۳۱۶	۱۴۸
پروژه سازی	۱۴	۱۱	۲	۲۱	۵۰	۳	۵۲	۲۴

الف	۱	۲	۳	۴	۵	۶	۷	۸
الف : بخشنامه دادن	۱۰	۸	۴۶۸ار	۴۱۰ار	۱۸۵۲ار	۱۴۶۱ار	۲۳۲۱ار	۱۸۸۰ار
پروژه های انتقالی	۷	۷	۴۵۳ار	۴۱۰ار	۱۷۶۵ار	۱۴۶۱ار	۲۲۱۱ار	۱۸۸۰ار
پروژه های جدید	۳	-	۱۵ار	-	۸۷ار	-	۱۰۲ار	-
پروژه سسازى	-	۱	-	-	-	-	-	-
ب : بخشنامه ها	۲۸	۲۶	۵۱۷ار	۵۶۳ار	۸۶۵ار	۳۶۸ار	۱۳۸۲ار	۱۳۱ار
پروژه های انتقالی	۱۵	۱۶	۴۱۵ار	۴۶۶ار	۷۰۱ار	۳۲۰ار	۱۱۱۷ار	۷۸۶ار
پروژه های جدید	۴	۴	۲۰ار	۸۸ار	۱۶۱ار	۴۴ار	۱۸۲ار	۱۳۲ار
پروژه سسازى	۱	۶	۱ار	۸ار	۳ار	۳ار	۴ار	۱۱ار
ج : بخشنامه ها	۲۱	۲۰	۲۲۶ار	۳۴۱ار	۵۰۶ار	۷۴۶ار	۷۳۲ار	۱۰۸۷ار
پروژه های انتقالی	۱۵	۱۵	۱۱۲ار	۳۱۲ار	۴۵۱ار	۷۴۶ار	۶۵۲ار	۱۰۵۸ار
پروژه های جدید	۱	۱	۳۲ار	۱۶ار	-	-	۳۲ار	۱۶ار
پروژه سسازى	۵	۴	۱ار	۱۲ار	۴۷ار	-	۴۸ار	۱۲ار
مخابرات و مواصلات	۴۰	۳۱	۱۱۵۸ار	۱۱۱۱ار	۳۱۵۷ار	۲۱۰۳ار	۴۳۱۵ار	۴۱۰۳ار
پروژه های انتقالی	۲۱	۲۷	۱۱۳۴ار	۱۱۱۶ار	۱۶۵۶ار	۲۸۷۱ار	۲۷۱۰ار	۳۱۱۶ار
پروژه های جدید	۷	۷	۱۳ار	۷ار	۱۵۰۰ار	-	۱۵۱۳ار	۷ار
پروژه سسازى	۴	۵	۱۰ار	۶ار	۱ار	۲۳ار	۱۲ار	۳۰ار
الف : بخشنامه ها	۱۵	۱۵	۱۸ار	۱۰۳ار	۱۶۱ار	۴ار	۲۶ار	۱۰۷ار
پروژه های انتقالی	۱۲	۱۲	۱۵ار	۱۰۳ار	۱۶۱ار	۴ار	۲۵ار	۱۰۷ار
پروژه های جدید	۲	۱	۲ار	۴ار	-	-	۲ار	۴ار
پروژه سسازى	۱	۲	-	-	-	-	-	-
ب : بخشنامه ها	۲۵	۲۴	۱۰۶۰ار	۱۰۱۶ار	۲۱۱۵ار	۲۸۱۱ار	۴۰۵۵ار	۳۱۱۵ار
پروژه های انتقالی	۱۷	۱۵	۱۰۳۸ار	۱۰۱۳ار	۱۴۱۴ار	۲۸۷۵ار	۲۵۳۲ار	۲۸۸۸ار
پروژه های جدید	۵	۶	۱۰ار	۷ار	۱۵۰۰ار	-	۱۵۱۰ار	۷ار
پروژه سسازى	۳	۲	۱۰ار	۶ار	۱ار	۲۳ار	۱۲ار	۳۰ار

الف	۱	۲	۳	۴	۵	۶	۷	۸
۴ / خدمات اجتماعی	۱۰۲	۱۱۷	۱۶۸۲	۲۵۱۴۸	۱۲۸۵	۱۰۵۸۷	۲۱۶۷۵	۲۵۷۲۵
پروژه های انتقالی	۷۲	۷۶	۱۴۲۱	۲۲۵۸۳	۱۲۸۵	۱۸۰۷	۲۷۰۶۵	۲۲۲۱۰
پروژه های جدید	۲۲	۲۸	۲۲۸۴	۲۲۲۱	-	۱۵	۲۲۸۴	۲۲۸۹
پروژه سازی	۸	۱۳	۳۲۶	۳۲۶	-	۶۳	۳۱۶	۱۵۶
الف : بخش تعلیم و تربیه	۲۱	۲۸	۱۴۱۷	۳۰۴۲	۸۱	۴۰۴۶	۲۳۰۸	۷۰۸۸
پروژه های انتقالی	۱۴	۱۷	۱۰۷۱	۲۵۱۹	۸۱	۳۳۰	۱۸۱۰	۵۱۰۰
پروژه های جدید	۵	۶	۴۰	۴۱	-	۱۵	۴۰	۵۶
پروژه سازی	۲	۵	۱۳	۲۴	-	۵۱	۱۳	۶۱
ب : بخش محت عامه	۱۰	۱۰	۱۰۲	۱۲۱	۱۱۳	۶۴	۲۱۵	۱۸۶
پروژه های انتقالی	۷	۱	۵۷۷	۱۲۱	۱۱۳	۶۴	۱۷۰	۱۸۶
پروژه های جدید	۳	۱	۴۴۳	-	-	-	۴۴۳	-
پروژه سازی	-	-	-	-	-	-	-	-
ج : بخش سایر خدمات	۷۱	۸۱	۱۴۳۰	۲۰۸۱	۱۰۶۱	۵۸۱	۲۵۱	۲۶۷۸
پروژه های انتقالی	۵۱	۵۲	۱۲۵۵	۱۸۷۶	۱۰۶۱	۵۸۵	۲۳۴۶	۲۴۶۲
پروژه های جدید	۱۴	۲۱	۱۴۳	۱۸۲	-	-	۱۴۳	۱۸۲
پروژه سازی	۶	۸	۳۱	۳۰	-	۳	۳۱	۳۳
مجموع	۲۵۲	۲۶۲	۴۹۵۲	۵۶۸۷	۷۱۳۷	۶۱۱۳	۲۸۸۱	۱۲۶۸۰
پروژه های انتقالی	۱۷۶	۱۸۰	۴۵۴۸	۵۱۷۲	۱۱۳۶	۶۸۳	۲۶۸۵	۱۲۰۱۵
پروژه های جدید	۴۲	۴۲	۳۳۱	۴۱۵	۱۷۴۸	۵۱	۲۰۸۷	۴۷۵
پروژه سازی	۳۴	۴۰	۶۴	۱۱۷	۵۲	۱۰	۱۱۶	۱۸۱
اقلام مختلفه	-	-	-	-	۳۵	۲۴	۳۵	۲۴
کریدت اسعار بانک مرکزی	-	-	-	۱۸۷۵	-	-	-	۱۸۷۵
مجموع	۲۵۲	۲۶۲	۴۹۵۲	۵۶۸۷	۷۱۳۷	۶۱۱۳	۲۸۸۱	۱۲۶۸۰

مجموع مصارف انکشافی از منابع داخلی و خارجی (گرفت و مساعدت بلاعوضی)
به هئیکه وزارت ها و دایره دولتی

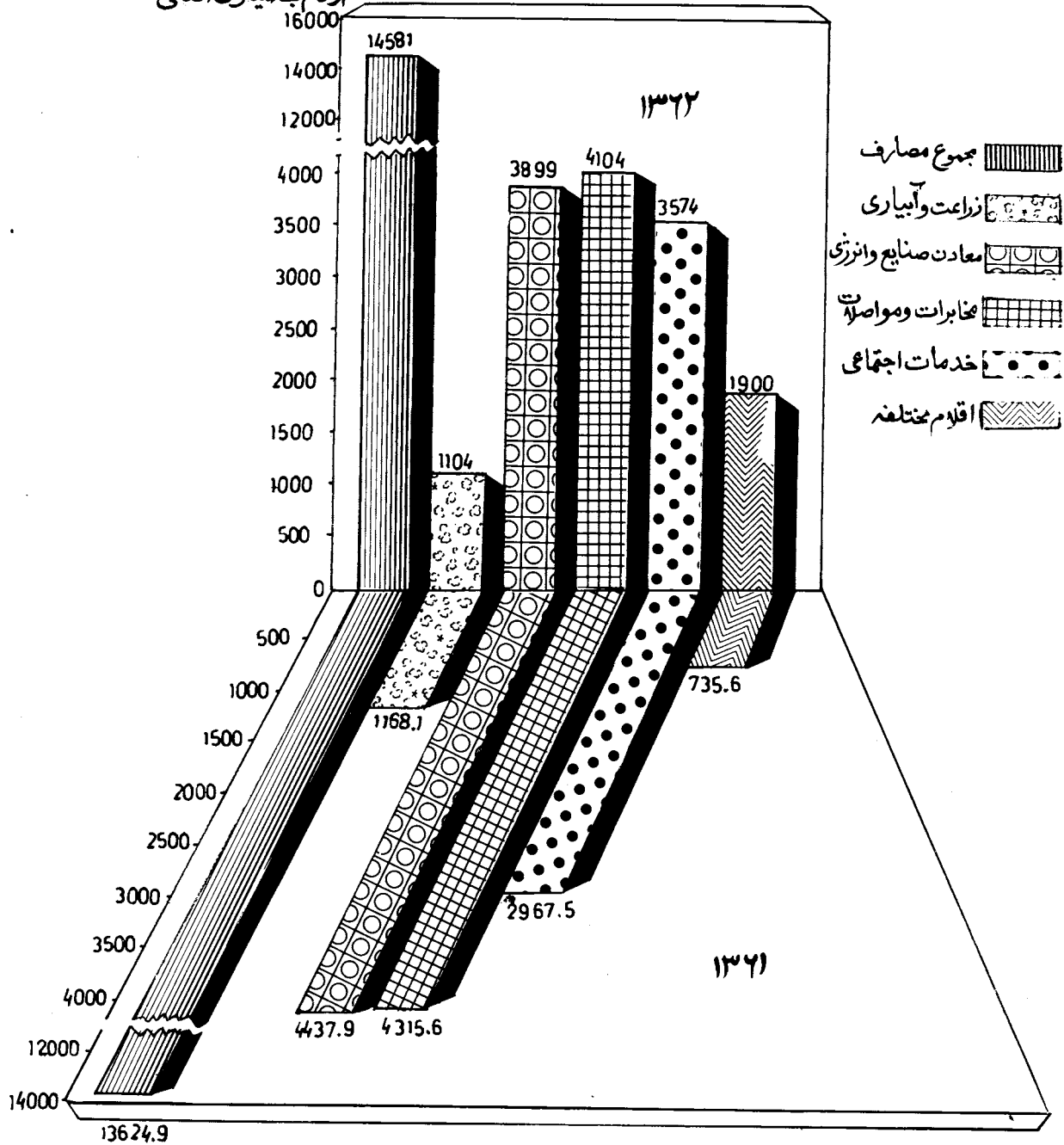
۲-۷-۲

ارقام به ملیون افغانی

فهرست مجموع مصارف سال ۱۳۲۲ نظریه سال ۱۳۲۱	مصارف سال ۱۳۲۲			مصارف سال ۱۳۲۱			ادارات
	مجموع	گرفت و مساعدت بانك مرکزی	گرفت و مساعدت بلاعوضی	مناقص داخلی	مجموع	گرفت و مساعدت بانك مرکزی	
۶۷۲	۵۱۷	۱۱۲	۲۳۷	۲۴۰	۸۸۸	۳۵۱	وزارت زراعت و اصلاحات ارضی
۲۴۱	۱۰۶۳	۵۵۴	۱۸۷	۲۲۱	۴۲۶	۱۰۶	وزارت تابیه سازی
۲۰۴	۱۵۶۶	۴۷۲	۷۴۶	۳۴۸	۷۶۷	۴۱۰	وزارت انرژی و برق
۸۶	۲۴۰۰	۵۰	۱۶۶۶	۶۸۴	۲۷۲۲	۲۰۸	وزارت معادن و صنایع
۱۱۲	۱۲۶	-	۳۱	۱۷	۱۲۱	۱۶	وزارت تجارت
۷۸	۱۳۵	-	۵۸	۷۷	۱۷۲	۷۶	ریاست انزاق و کورانهما
۱۱۱	۲۳۲	-	۶۱	۲۶	۲۰۰	۱۲۶	ریاست مواد نفتی و شکر
۱۳۰	۲۶۴۴	۲۱۲	۲۷۰۶	۶۴۵	۲۷۸۸	۲۲۶۸	وزارت کراسپورت
۳۴۳	۱۴۸	۳۱	۴۴	۱۰۴	۴۲۲	۳۳۴	وزارت منکس بکرات
۱۲	۱۱۱۶	۳۱۱	۲۲۷	۳۱۷	۱۲۱۳	۶۱۲	وزارت فواید عامه
۱۴۲	۱۷	-	۱۴	۸۳	۶۸	-	ریاست انبساط نسبی و
-	۱۰۶	-	-	۱۰۶	-	-	کمالیستاسیون
۸۲۵	۲۳۰	-	۲۵۰	۸۰	۴۰	-	ریاست تهیه مسکن
۱۲۱	۲۴۸	-	۱۵۴	۱۴	۱۸۱	۱۴۰	کمیته سرکزیاده خا
۴۸	۶۶	-	-	۶۶	۱۲۴	۱۰	وزارت تحصیلات عالی و ملکی
۱۵۷	۲	-	-	۲	۱	-	وزارت تعلیم و تربیه
۷۱	۰	-	-	۰	۰	-	کمیته دولتی طبع و نشر
۵۶	۱۳۵	-	۴۳	۱۱	۲۳۸	۲۰۱	کمیته دولتی کلسور
۶۱	۵	-	-	۵	۱	-	کمیته راد پوئو بزیمون و
۵۴	۱۸۱	-	۸۱	۱۱	۳۴۸	۲۵۲	سیما توگرافسی
۲	۰	-	۰	-	۲۵	۱۶	اکادمی علوم (کوشانی ها)
۱۵۱	۱۸۵	-	-	۱۸۵	۱۱۶	-	وزارت صحت عامه
۱۰۲	۸۷۸	-	۲۲۲	۵۰۶	۸۵۹	۵۵۲	وزارت کمالیه
۱۱۲	۱۰۳	-	۲۱	۷۴	۱۲	۲۲	ریاست ثا روانی کابل
-	۳۰	-	-	۳۰	-	-	ریاست خط نه سازی
۴۰	۵	-	۳	۱۲	۱۲	۱۲	ریاست انکشاف خدمات
۲۴	۲	-	-	۲	۸	-	شورای مرکز و اصنادیه
-	۲۰	-	-	۲۰	-	-	پان کورانهما و مقامات
-	۸	-	-	۸	-	-	ریاست جیود پزی
-	۵	-	-	۵	-	-	وکار توگرافی
-	-	-	-	-	-	-	ریاست مستمسون
-	-	-	-	-	-	-	ریاست مستمسره محکمه
-	-	-	-	-	-	-	ریاست اداره مرکز احصا
-	-	-	-	-	-	-	ریاست ارگانهای مجلسی
-	-	-	-	-	-	-	ریاست کود کشت نمنا
-	-	-	-	-	-	-	ریاست ضد حسودت
۶۴	۱۰۱۶	۵۵	۱۷	۱۴۲	۱۵۷۵	۷۳۸	سلیسور ادارات
۱۰۷	۱۴۵۸	۱۸۷۵	۷۰۱۸	۵۶۸۷	۱۲۶۲۴	۸۶۲۲	مجموع

سرمایه‌گذاری در پروژه‌های انکشافی به تفکیک مسکوتورهای

مختلف اقتصادی واجتماعی در سال - ۱۳۲۱ و ۱۳۲۲
برقلم به میلیون افغانی



۸-۲

قیمت

شاخص قیمت مواد استهلاکی به هریق گروپ مواد
غذایی و غیر غذایی

ارقام به فیصد

۱-۸-۲

اوسط رشد قیمت طی سالهای ۱۳۶۲-۱۳۶۰	شاخصهای سالانه قیمتها			شاخصها
	۱۳۶۲	۱۳۶۱	۱۳۶۰	
۱۲۷٫۰	۱۴۱٫۳	۱۲۰٫۶	۱۱۱٫۱	شاخص عمومی
۱۳۲٫۱	۱۵۰٫۴	۱۲۵٫۰	۱۲۳٫۳	اول : شاخص مواد غذایی
۱۲۱٫۲	۱۴۵٫۲	۱۲۳٫۷	۱۱۸٫۷	حبوبات
۱۲۶٫۱	۱۴۲٫۶	۱۱۴٫۸	۱۲۱٫۲	- گوشت
۱۳۴٫۱	۱۵۳٫۸	۱۱۶٫۴	۱۳۲٫۲	- لبنیات
۱۱۷٫۰	۱۲۶٫۱	۱۱۵٫۰	۱۰۹٫۳	- روغن
۱۳۸٫۱	۱۵۸٫۱	۱۱۷٫۱	۱۳۱٫۲	- سبزیجات
				- میوه جات تازه
۱۲۱٫۷	۱۳۲٫۲	۱۱۷٫۱	۱۱۵٫۸	و خشک
۱۴۱٫۰	۱۷۱٫۷	۱۵۶٫۸	۱۲۸٫۴	- سایر مواد غذایی
۱۱۸٫۸	۱۲۸٫۷	۱۱۴٫۶	۱۱۳٫۲	دوم : شاخص مواد غیر غذایی
۱۱۶٫۱	۱۲۵٫۶	۱۲۴٫۷	۱۰۰٫۳	- دخانیات
۱۳۶٫۱	۱۵۸٫۱	۱۲۷٫۲	۱۲۲٫۲	- البسه و انواع
۱۲۲٫۷	۱۳۵٫۲	۱۲۳٫۶	۱۰۹٫۶	- مسکن
۱۰۶٫۸	۱۰۸٫۲	۱۰۶٫۰	۱۰۵٫۷	- محروقات و تفریح
۱۲۲٫۰	۱۳۵٫۶	۱۱۰٫۳	۱۲۲٫۰	- مفرق

قیمت مواد عمده غذائی و غیر غذائی در شهر کابل

قیمت به افغانی

۲-۸-۲

واحد مقیاس	اوسط قیمت سال			شاخص قیمت به فیصد ب			چگونگی
	۱۳۶۲	۱۳۶۱	۱۳۶۰	۱۳۶۲	۱۳۶۱	۱۳۶۰	
پ	۱	۲	۳	۴	۵	۶	الف
							شاخص عمومی
							اول / شاخص مواد غذائی
							حبوبات
فی کیلو	۱۴۶	۲۲۰	۲۳۸	۱۵۴	۱۰۵	۱۶۳	ارد گند م ابله
فی قوس	۳۰	۳۰	۳۰	۱۰۰	۱۰۰	۱۰۰	نان خشک
فی کیلو	۳۴	۳۱	۵۰	۱۱۷	۱۲۶	۱۴۸	برنج باریک بغلانی
د	۲۴	۲۸	۴۳	۱۱۵	۱۰۵	۱۷۱	برنج لك رودکی
د	۳۳	۳۸	۴۲	۱۱۳	۱۱۱	۱۲۵	دال پشک وری
د	۴۵	۸۱	۸۱	۱۷۶	۱۱۰	۱۱۴	لوبیا و خشک
							گسوسنت
فی کیلو	۱۱۱	۱۴۲	۱۶۱	۱۲۸	۱۱۸	۱۵۱	گوشت گوسفند
د	۷۲	۱۰۱	۱۱۰	۱۵۰	۱۰۱	۱۵۳	گوشت گاو
فی قطعه	۲۳۷	۲۶۸	۲۸۵	۱۱۲	۱۰۶	۱۲۰	میرغ
							لهیبجات
فی کیلو	۱۵	۲۱	۲۴	۱۳۵	۱۱۷	۱۵۱	شیر تازه
فی قطی	۸۵	۱۰۷	۱۰۵	۱۲۵	۹۸	۱۲۳	شیر خشک ۴۰۰ گرامه
فی بیضه	۵۲	۶	۷	۱۲۱	۱۱۷	۱۴۲	تخم
فی کیلو	۱۷	۲۲	۲۸	۱۳۳	۱۲۲	۱۶۳	ماست
							روغن
فی کیلو	-	۱۸۸	۱۱۱	-	۱۰۵	-	روغن حیوانی زرد
د	۵۵	۵۱	۶۲	۱۰۷	۱۰۵	۱۱۴	روغن نباتی
							سبزیجات
د	۱۱	۱۰	۱۷	۸۷	۱۷۳	۱۵۰	پیاز کلچمه
د	۷	۱۱	۱۰	۱۵۲	۹۴	۱۴۴	کچال سو
د	۳۲	۳۱	۳۲	۱۵۲	۱۰۳	۹۸	بادنجان رومی تازه
د	۸	۱۰	۱۱	۱۲۷	۱۸۱	۲۳۰	زردک
							میوه جات تازه و خشک
فی کیلو	۱۱۷	۱۵۵	۱۵۱	۱۳۱	۱۷۷	۱۲۸	لهیب
د	۳۰	۴۱	۵۳	۱۳۶	۱۲۱	۱۷۶	سیب
د	۵۶	۵۷	۶۸	۱۰۲	۱۱۷	۱۲۰	کشمش

الف	ب	۱	۲	۳	۴	۵	۶
توت خشك	فی کیلو	۲۶۱	۳۱۸	۳۱۴	۱۱۸٫۲	۱۲۳٫۱	۱۴۶٫۰
بادام ككافذى	رد	۱۲۴٫۲	۱۱۶٫۸	۲۲۲٫۴	۱۵۸٫۰	۱۱۳٫۰	۱۷۱٫۱
نخود بريان شده	رد	۵۵٫۱	۶۸٫۳	۶۸٫۳	۱۲۴٫۰	۱۰۰٫۰	۱۲۴٫۰
سايه مواد غذاى					۱۱۱٫۳	۱۵۸٫۸	۱۸۰٫۸
بـــــــــــــــــوره	فی کیلو	۳۰٫۰	۳۰٫۰	۳۰٫۰	۱۰۰٫۰	۱۰۰٫۰	۱۰۰٫۰
چاى سپاه هندى	رد	۲۰۳٫۰	۲۴۰٫۳	۴۱۱٫۰	۱۱۸٫۴	۲۰۷٫۱	۲۴۶٫۱
چاى سبز چينائى	رد	۲۰۷٫۰	۲۴۵٫۴	۴۳۷٫۱	۱۱۸٫۶	۱۷۸٫۱	۲۱۱٫۲
چاى سبز هندى	رد	۱۸۷٫۰	۲۱۸٫۰	۴۵۵٫۸	۱۱۶٫۸	۲۰۸٫۶	۲۴۳٫۷
ككافذى	رد	۷٫۰	۸٫۷	۱۴٫۲	۱۲۴٫۳	۱۶۳٫۲	۲۰۲٫۱
دوم : شاخه مواد غير غذائى							
دخا نهكات					۱۰۱٫۱	۱۱۷٫۳	۱۳۲٫۶
سگرت فلتو دار امريكائى	فی قطى	۴۳٫۰	۴۲٫۰	۵۱٫۳	۱۷٫۲	۱۲۰٫۰	۱۳۱٫۷
سگرت بدون فلتو پاكستان	رد	۱۱٫۲	۱۷٫۸	۱۱٫۸	۱۲٫۳	۱۱۱٫۲	۱۰۳٫۱
البسه و انواع ككافذى					۱۱۵٫۲	۱۵۲٫۱	۱۷۱٫۳
كا مسكوت و وطنى	فی متر	۵۲٫۱	۶۰٫۰	۱۱۸٫۷	۱۱۵٫۲	۱۱۷٫۸	۲۲۷٫۸
سان ككافذى	رد	۲۰٫۸	۲۶٫۴	۳۴٫۷	۱۲۶٫۱	۱۳۱٫۴	۱۶۶٫۸
تافته رنگه وطنى	رد	۲۵٫۳	۲۱٫۲	۲۸٫۲	۱۱۵٫۴	۱۳۰٫۸	۱۵۱٫۰
شرى و وطنى	رد	۵۵٫۷	۵۲٫۶	۱۱٫۰	۱۴٫۴	۱۸۸٫۲	۱۷۷٫۷
جراب وطنى مردانه	فی جوره	۵۴٫۳	۵۶٫۶	۶۳٫۱	۱۰۴٫۲	۱۱۱٫۰	۱۱۶٫۲
ككافذى قهوه قفل	فی طاقه	۶۴۱٫۰	۷۱۷٫۱	۱۰۱۱٫۱	۱۲۴٫۴	۱۲۷٫۱	۱۵۱٫۰
لنگى وطنى	رد	۱۸۵٫۸	۱۵۶٫۱	۳۵۱٫۱	۸۴٫۴	۲۲۴٫۳	۱۸۱٫۴
بـــــــــــــــــوت					۸۱٫۶	۱۴۰٫۰	۱۲۵٫۱
بوتاهو مردانه	فی جوره	۸۲۷٫۰	۷۵۰٫۸	۱۰۵۴٫۶	۸۱٫۶	۱۴۰٫۰	۱۲۵٫۱
مشمرككافذى					۱۲۱٫۷	۱۱۱٫۱	۱۳۶٫۴
صابون كا لا شونى	فی كلچه	۱۶٫۳	۱۳٫۰	۱۳٫۷	۷۱٫۸	۱۰۵٫۴	۸۴٫۰
قالين التى بولك	فی مترمربع	۴۳۳٫۱	۵۴۸۳٫۳	۶۰۵۸٫۳	۱۲۶٫۱	۱۱۰٫۰	۱۳۱٫۱
كريم دندان	فی تيوب	۱۲٫۱	۱۶٫۷	۲۰٫۳	۱۲۱٫۰	۱۲۱٫۱	۱۵۷٫۴
پخته مخلوچ	فی کیلو	۵۳٫۲	۶۱٫۷	۸۱٫۱	۱۱۶٫۰	۱۴۴٫۴	۱۶۷٫۰
كاغذ تحريرى	فی دسته	۲۰٫۱	۲۳٫۸	۲۴٫۱	۱۱۸٫۴	۱۰۴٫۶	۱۲۳٫۱
محروقات و تلوپير					۱۰۷٫۱	۱۰۲٫۱	۱۰۱٫۳
بـــــــــــــــــرق	فی كيلوات	۰٫۷	۰٫۷	۰٫۷	۱۰۰٫۰	۱۰۰٫۰	۱۰۰٫۰
ذغال چكوب	فی کیلو	۱۶٫۷	۲۲٫۷	۲۱٫۷	۱۳۵٫۱	۱۵٫۶	۱۲۱٫۱
چكوب سوخت	رد	۷٫۷	۱٫۱	۱٫۷	۱۱۸٫۲	۱۰۶٫۶	۱۲۶٫۰
تھيل خشك	رد	۱۱٫۸	۲۰٫۱	۲۳٫۰	۱۰۵٫۶	۱۱۲٫۴	۱۱۸٫۷
بطـــــــــــــــــرول	فی ليتر	۸٫۰	۸٫۰	۸٫۰	۱۰۰٫۰	۱۰۰٫۰	۱۰۰٫۰

اوسط قیمت ماہانہ و سالانہ پنجاہ قلم مواد عمدہ غذائی و غیر غذائی شمراکابل طی سال ۱۳۶۲

قیمت به افغانسی

۲-۸-۲

جنس	واحد	حمل	ثور	جوزا	سرطان	اسد	سنبله	مزان	عقرب	قوس	جدی	دلو	حوت	اوسط سالانه
الف	ب	ج	د	هـ	و	ز	ح	ط	ي	ك	ل	م	ن	۱۳
الف: مواد غذایی:														
۱ حسب بیات:														
ارد گندم ابی ۰۰	فی کیلو	۲۵	۲۵	۲۴	۲۴	۲۴	۲۴	۲۴	۲۴	۲۴	۲۳	۲۳	۲۳	۲۳٫۸
نان خشک ۰۰۰۰	فی قرص	۳	۳	۳	۳	۳	۳	۳	۳	۳	۳	۳	۳	۳٫۰
برنج باریک بخلانی	فی کیلو	۴۸	۴۹	۴۸	۴۹	۴۹	۴۹	۵۱	۵۱	۵۲	۵۲	۵۳	۵۳	۵۰٫۶
برنج لك ورد کی	رد	۴۱	۴۲	۴۲	۴۳	۴۳	۴۳	۴۳	۴۳	۴۳	۴۳	۴۳	۴۱	۴۳٫۷
دال پشاوری	رد	۴۱	۴۲	۴۲	۴۳	۴۳	۴۳	۴۳	۴۳	۴۳	۴۳	۴۳	۴۰	۴۲٫۵
لوبیا خشک	رد	۸۴	۸۷	۸۸	۸۶	۸۴	۸۵	۸۵	۸۸	۸۹	۸۹	۸۹	۸۷	۸۹٫۲
۲ گوشت:														
گوشت گوسفند	فی کیلو	۱۸۳	۱۸۳	۱۷۱	۱۶۴	۱۵۲	۱۵۴	۱۵۳	۱۵۶	۱۵۶	۱۷۳	۱۸۰	۲۰۶	۱۶۹٫۳
گوشت گاو	رد	۱۰۰	۱۲۱	۱۲۳	۱۰۲	۱۰۲	۱۰۱	۱۰۴	۱۰۱	۱۱۰	۱۱۶	۱۱۹	۱۳۲	۱۱۰٫۹
مرغ ۰۰۰۰۰۰	فی قطعه	۲۷۰	۲۸۵	۳۰۰	۲۹۰	۲۸۰	۲۲۰	۳۰۰	۲۸۰	۲۹۰	۲۹۰	۳۰۰	۳۲۰	۲۸۵٫۴
۳ لبنیات:														
شیر تازه	فی کیلو	۲۵	۲۴	۲۵	۲۵	۲۵	۲۵	۲۵	۲۴	۲۵	۲۵	۲۵	۲۵	۲۴٫۸
شیر خشک ۴۰۰ گرامه	فی قطی	۱۰۲	۱۰۱	۱۰۲	۱۰۲	۱۰۳	۱۰۵	۱۰۷	۱۰۹	۱۰۴	۱۱۰	۱۱۰	۱۱۰	۱۰۵٫۵
تخم ۰۰۰۰۰۰	فی بیضه	۷	۷	۷	۷	۷	۶	۷	۹	۹	۹	۹	۸	۷٫۴
ماست ۰۰۰۰۰۰	فی کیلو	۲۷	۲۶	۲۸	۲۷	۲۷	۲۸	۲۸	۲۸	۳۰	۲۹	۲۹	۲۹	۲۸٫۰
۴ روغن:														
روغن حیوانی زرد	فی کیلو	۱۹۸	۲۰۰	۲۰۰	۲۰۰	۲۰۰	۲۰۰	۲۰۰	۲۰۰	۲۰۰	۲۰۰	۲۰۰	—	۱۹۹٫۶
روغن نباتی	رد	۶۰	۶۵	۶۳	۶۲	۵۷	۶۱	۶۲	۶۲	۶۲	۶۲	۶۶	۶۷	۶۲٫۸

شاخص قیمت ماهانه پنجاه قلم مواد عمده غذایی و غیر غذایی شهر کابل طی سال ۱۳۶۲

ارقام : به فیصد													۴-۸-۲
جنس	حمل	نور	جوza	سرطان	اسد	سنبله	میزان	عقرب	قوس	جدی	دلو	حوت	الف
	۱	۲	۳	۴	۵	۶	۷	۸	۹	۱۰	۱۱	۱۲	
شاخص عمومی	۱۱۷٫۰	۱۲۰٫۳	۱۲۰٫۲	۱۱۹٫۰	۱۲۱٫۲	۱۱۸٫۹	۱۲۰٫۵	۱۲۰٫۳	۱۲۳٫۷	۱۲۴٫۷	۱۲۳٫۵	۱۲۱٫۹	
اول / شاخص مواد غذایی	۱۲۱٫۱	۱۲۲٫۵	۱۲۳٫۰	۱۲۱٫۱	۱۱۹٫۷	۱۲۰٫۳	۱۲۲٫۳	۱۱۹٫۷	۱۲۴٫۳	۱۲۷٫۳	۱۲۸٫۳	۱۲۳٫۳	
حبوبات	۱۲۲٫۷	۱۲۰٫۵	۱۱۸٫۸	۱۱۷٫۹	۱۱۴٫۷	۱۰۸٫۸	۱۰۹٫۴	۱۰۸٫۲	۱۰۴٫۹	۱۰۰٫۰	۱۰۰٫۶	۱۰۰٫۰	
ارد گندم ابله	۱۴۷٫۱	۱۳۸٫۹	۱۳۳٫۳	۱۳۳٫۳	۱۲۱٫۱	۹۲٫۳	۹۲٫۳	۹۲٫۳	۹۲٫۳	۸۸٫۵	۹۲٫۰	۹۲٫۰	
سببانی خشک	۱۰۰٫۰	۱۰۰٫۰	۱۰۰٫۰	۱۰۰٫۰	۱۰۰٫۰	۱۰۰٫۰	۱۰۰٫۰	۱۰۰٫۰	۱۰۰٫۰	۱۰۰٫۰	۱۰۰٫۰	۱۰۰٫۰	
برنج باریک بغلانی	۱۴۱٫۲	۱۴۰٫۰	۱۳۷٫۱	۱۳۶٫۱	۱۳۶٫۱	۱۳۷٫۸	۱۴۱٫۷	۱۴۰٫۵	۱۱۸٫۲	۱۰۴٫۰	۱۰۶٫۰	۱۰۸٫۲	
برنج لک وردکی	۱۸۶٫۴	۱۸۲٫۷	۱۸۲٫۷	۱۸۲٫۷	۱۷۹٫۲	۱۸۳٫۳	۱۸۳٫۳	۱۷۰٫۴	۱۵۴٫۸	۱۲۱٫۱	۱۱۵٫۸	۱۰۵٫۱	
دال پشاور	۱۰۷٫۹	۱۱۰٫۵	۱۱۳٫۵	۱۱۳٫۵	۱۰۷٫۹	۱۱۰٫۵	۱۰۷٫۷	۱۰۷٫۹	۱۱۲٫۸	۱۱۵٫۸	۱۱۲٫۸	۱۱۵٫۴	
لوبیا خشک	۱۳۳٫۳	۱۳۵٫۹	۱۲۵٫۷	۱۰۱٫۲	۸۷٫۵	۹۷٫۷	۱۰۹٫۰	۱۰۸٫۷	۱۰۸٫۲	۱۱۱٫۵	۱۱۰٫۲	۱۱۰٫۲	
گوشت	۱۰۷٫۰	۱۱۳٫۶	۱۱۵٫۷	۱۰۶٫۶	۱۰۱٫۶	۹۷٫۵	۱۰۳٫۹	۱۰۳٫۸	۱۰۷٫۹	۱۱۴٫۵	۱۱۴٫۱	۱۲۴٫۱	
گوشت گوسفند	۱۳۰٫۲	۱۲۷٫۱	۱۲۱٫۳	۱۱۷٫۱	۱۰۷٫۸	۱۱۰٫۰	۱۰۹٫۳	۱۱۱٫۴	۱۱۱٫۴	۱۲۳٫۶	۱۲۰٫۰	۱۲۸٫۰	
گوشت گاو	۸۸٫۵	۱۰۹٫۰	۹۳٫۷	۹۳٫۷	۹۴٫۴	۹۳٫۵	۹۵٫۴	۹۳٫۵	۱۰۲٫۸	۱۰۷٫۴	۱۱۰٫۲	۱۱۸٫۹	
مرغ	۹۷٫۵	۹۶٫۰	۱۱۲٫۴	۱۱۱٫۵	۱۰۳٫۷	۸۰٫۷	۱۰۹٫۹	۱۰۹٫۰	۱۱۱٫۵	۱۱۰٫۳	۱۰۹٫۹	۱۲۶٫۵	
سببانی	۱۲۵٫۴	۱۲۳٫۷	۱۲۱٫۴	۱۱۱٫۷	۱۱۲٫۵	۱۱۱٫۰	۱۰۶٫۵	۱۱۴٫۴	۱۱۶٫۷	۱۱۶٫۰	۱۱۴٫۹	۱۱۳٫۱	
شیر تازه	۱۳۸٫۹	۱۳۳٫۳	۱۳۸٫۹	۱۳۱٫۱	۱۲۵٫۰	۱۲۵٫۰	۱۱۳٫۶	۱۰۴٫۴	۱۰۴٫۲	۱۰۴٫۲	۱۰۴٫۲	۱۰۴٫۲	
شیر خشک ۴۰۰ گرامه	۹۵٫۴	۹۱٫۸	۸۸٫۷	۸۶٫۴	۸۸٫۰	۹۱٫۳	۹۷٫۳	۱۰۹٫۰	۱۰۷٫۲	۱۱۰٫۰	۱۱۲٫۲	۱۱۰٫۰	
تخم	۱۴۰٫۰	۱۴۰٫۰	۱۲۰٫۰	۱۰۰٫۰	۱۰۰٫۰	۱۰۰٫۰	۱۰۰٫۰	۱۲۸٫۶	۱۲۸٫۶	۱۲۸٫۶	۱۲۸٫۶	۱۱۴٫۳	
ماست	۱۲۸٫۶	۱۳۰٫۰	۱۳۳٫۳	۱۲۲٫۷	۱۲۸٫۶	۱۲۱٫۷	۱۱۲٫۰	۱۱۶٫۷	۱۲۵٫۰	۱۲۰٫۸	۱۱۶٫۰	۱۲۰٫۸	
روغن	۱۱۱٫۸	۱۲۰٫۳	۱۰۷٫۷	۱۰۸٫۷	۱۰۲٫۳	۱۰۵٫۷	۱۰۵٫۱	۱۰۱٫۶	۱۰۱٫۶	۱۰۶٫۵	۱۰۰٫۰	۱۰۰٫۰	

الف	۱	۲	۳	۴	۵	۶	۷	۸	۹	۱۰	۱۱	۱۲
روغن حیوانی سرد	۹۷ر۵	۱۱۱ر	۱۱۱ر	-	۱۱۱ر	۱۰۰مر	-	-	-	-	-	-
روغن نباتی	۱۱۵ر۴	۱۲۲ر	۱۰۶ر	۱۰۸ر	۱۰۰ر	۱۰۷مر	۱۰۵ر	۱۰۱ر	۱۰۱ر	۱۰۶ر	۱۰۰ر	۱۰۰مر
سبزیجات	۱۰۰ر۳	۱۰۵ر	۱۲۵ر۴	۱۰۱مر	۱۱۵ر	۱۲۵ر	۱۲۴ر۹	۱۱۱ر	۱۳۶ر۵	۱۵۸ر	۱۸۳ر۷	۱۵۷ر
پیاز کلمچه	۱۰۰ر۰	۱۵۰مر	۱۶۲ر۵	۱۵۰مر	۱۵۰مر	۱۴۴ر۴	۱۲۲ر۲	۱۱۰مر	۲۱۰ر۰	۲۶۶ر	۲۲۲ر۲	۲۳۶ر۴
کچالو	۸۳ر۳	۷۵مر	۸۶ر	۶۶ر	۹۰ر۹	۱۱۱ر	۱۱۱ر	۱۱۱ر	۱۰۰ر۰	۱۱۰مر	۱۱۰مر	۱۱۰مر
بادنجان رومی تازه	۱۴۲ر۲	۱۰۲ر	۱۳۸ر	۷۸ر	۱۰۶ر۷	۱۱۸ر	۱۵۵ر۶	۹۵مر	۵۰ر۰	۷۰ر	۱۱۱ر	۱۱۶مر
زردک	۱۰۰ر۰	۱۰۸ر	۲۰۰مر	۱۹۲ر	۱۴۵ر	۱۶۰مر	۱۶۰مر	۲۰۰مر	۲۳۰ر۰	۲۳۰مر	۲۲۰ر۰	۲۵۰مر
میوه جات تازه و خشک	۱۲۵ر۵	۱۲۱ر	۱۲۵ر	۱۳۰ر	۱۱۵ر	۱۲۲ر	۱۲۰ر	۱۱۱ر	۱۱۲ر۶	۱۱۲ر۴	۱۱۵ر۷	۱۱۷ر
لیمو	۱۳۰ر	۱۰۵ر	۱۲۱ر	۱۰۴ر	۷۱ر	۱۲۸ر	۱۲۸ر	۱۱۳ر	۸۵ر۶	۸۵ر۳	۹۴ر۹	-
سیب	۱۶۶ر۷	۱۴۰ر	۱۳۴ر	۱۷۴ر	۱۶۳مر	۱۷۰ر	۱۵۸ر۳	۱۷۰ر	۱۰۲ر۴	۱۰۸ر۵	۱۰۷ر۳	۹۶ر
کشمش سرخ	۱۱۳ر۲	۱۱۵ر	۱۱۳مر	۱۱۴ر	۱۰۶ر۹	۱۰۶ر	۱۰۳ر۳	۱۱۰ر	۱۱۲ر۳	۱۱۲ر۳	۱۴۰ر۰	۱۵۲ر
توت خشک	۱۱۸ر۸	۱۳۱ر	۱۴۰ر	۱۳۵ر	۱۱۲ر۹	۱۰۹ر۴	۱۱۵ر	۱۲۸ر	۱۲۷ر۳	۱۲۳ر	۱۲۵ر۷	۱۲۵ر
بادام کاغذی	۸۷ر۰	۹۹ر	۱۰۷مر	۱۰۷ر۴	۱۰۶ر۰	۱۰۸ر	۱۰۹ر۷	۱۲۰ر۴	۱۲۴ر۶	۱۳۱ر	۱۲۹ر۳	۱۳۱ر
نخود بریان شده	۱۰۷ر۸	۱۰۳مر	۱۰۰مر	۱۰۰مر	۹۴ر	۹۴ر	۹۵ر۷	۱۰۱ر	۹۸ر۶	۹۸ر	۱۰۲ر۹	۱۰۵ر
سایر مواد غذایی	۱۵۳ر۳	۱۵۳ر	۱۳۷ر	۱۶۴ر	۱۶۰ر	۱۶۴ر	۱۷۲ر۲	۱۷۳ر	۱۷۴ر	۱۶۸ر	۱۴۶ر۹	۱۳۴مر
بوره	۱۰۰ر۰	۱۰۰مر	۱۰۰مر	۱۰۰مر	۱۰۰مر	۱۰۰مر	۱۰۰مر	۱۰۰مر	۱۰۰مر	۱۰۰مر	۱۰۰مر	۱۰۰مر
چای سیاه هندو	۱۷۶ر	۱۷۶ر	۱۷۵مر	۲۱۳ر	۲۱۰ر	۲۱۷ر	۲۳۱ر۹	۲۳۱ر۹	۲۴۸ر۵	۲۳۹ر۴	۲۰۰ر	۱۷۵ر
چای سبز چینی	۱۷۵ر۶	۱۶۶ر	۱۶۹ر	۱۷۹ر	۱۷۸ر	۱۸۷ر	۱۹۶ر	۲۰۱ر	۲۰۴ر۹	۱۸۷ر	۱۶۱ر	۱۴۵ر
چای سبز هندو	۲۰۹ر۷	۲۱۵مر	۱۲۹ر	۲۳۰ر	۲۱۳ر۸	۲۱۷ر	۲۳۴ر۳	۲۳۷مر	۲۳۳ر۲	۲۳۳ر	۱۷۹ر۴	۱۵۳ر
نمک میسده	۱۷۱ر۴	۲۰۰مر	۲۰۰مر	۱۷۵مر	۱۷۵مر	۱۷۵مر	۱۷۵مر	۱۷۵مر	۱۷۵مر	۱۶۶ر۷	۱۵۰مر	۱۲۵مر
دوم / شاخص مواد غیر غذایی	۱۱۱ر۴	۱۱۷ر	۱۱۶ر	۱۱۶ر	۱۲۳ر	۱۱۶ر	۱۱۸ر	۱۲۱ر	۱۲۲ر۸	۱۲۱ر	۱۱۷مر	۱۲۰ر
دخانیت	۱۱۷ر۳	۱۶۲ر	۱۲۹ر	۱۱۶ر	۱۶۴ر	۱۲۲ر	۱۲۳ر	۱۲۱ر	۱۲۳ر۵	۱۲۳ر	۱۱۴ر	۱۰۷ر
سکرت فلتر ارامیکا	۱۱۶ر۷	۱۱۹ر	۱۲۲ر	۱۲۶ر	۱۲۶ر	۱۳۴ر	۱۵۰ر	۱۵۸ر	۱۶۵ر	۱۵۹ر	۱۴۵ر	۱۴۴ر

قیمت مواد صده غذایی و غیر غذایی در کشـور

قیمت به افغانی

۵-۸-۲

چـسـم	واحد مقیاس	اوسط قیمت سال			شاخص قیمت به فیصد ی		
		۱۳۶۲	۱۳۶۱	۱۳۶۰	۱۳۶۲	۱۳۶۱	۱۳۶۰
		۱	۲	۳	۴	۵	۶
شاخص عمومی							
اول : شاخص مواد غذایی							
حبوبات							
ارد گند م ابله	فی کیلو	۱۳م	۲۰ار	۲۲م	۱۱۹ار	۱۲۰ار	۱۴۱م
نان خشک	فی قرص	۳ار	۳ار	۴م	۱۰۳ار	۱۳۰م	۱۳۴م
برنج باریک بخلائی	فی کیلو	۳۲م	۳۷م	۴۶م	۱۱۵ار	۱۲۱م	۱۴۰م
برنج لک وردکی	د	۲۴ار	۲۹ار	۳۸ار	۱۲۰م	۱۲۸م	۱۵۴م
دال پشاور	د	۳۴م	۴۴م	۴۶م	۱۲۸م	۱۰۵م	۱۳۵م
لوبیا خشک	د	۴۱م	۶۰م	۶۸م	۱۴۶م	۱۱۲م	۱۶۵م
گوشه							
گوشت گوسفند	فی کیلو	۹۹ار	۱۱۹م	۱۴۰م	۱۱۹ار	۱۱۲م	۱۴۰ار
گوشت گاو	د	۶۴م	۸۴م	۹۲م	۱۲۲م	۱۰۹م	۱۴۲م
مرغ	فی قطعه	۱۸۴ار	۲۲۲م	۲۶۶م	۱۲۰م	۱۱۹م	۱۴۴م
لبنیات							
شیر تازه	فی کیلو	۱۵م	۱۹م	۲۲ار	۱۲۳م	۱۱۶م	۱۴۳م
شیر خشک ۴۰۰گرامه	فی قطی	۸۵م	۱۱۷ار	۱۴۲م	۱۳۸م	۱۲۰م	۱۶۷م
تخم	فی بیخه	۴ار	۴ار	۵م	۱۱۹م	۱۱۸م	۱۴۱م
مسک	فی کیلو	۱۵ار	۲۱م	۲۳ار	۱۴۱ار	۱۱۲م	۱۵۸م
روغن							
روغن حیوانی زرد	فی کیلو	۱۶۹م	۱۹۱م	۲۱۱ار	۱۰۸م	۱۱۰م	۱۲۴م
روغن نباتی	د	۶۵م	۷۰م	۸۲م	۱۱۲م	۱۱۶م	۱۲۶م
سبزیجات							
پیاز کلپه	فی کیلو	۹ار	۱۱م	۱۶م	۱۱۱ار	۱۵۱م	۱۶۸م
کچالو	د	۷م	۱۳م	۱۳م	۱۷۱م	۹۸م	۱۶۸م
بادبجان رومی تازه	د	۲۷م	۳۰م	۳۸م	۱۱۲م	۹۴ار	۱۰۵ار
زردک	د	۶ار	۸م	۱۲م	۱۲۸م	۱۵۰م	۱۱۳ار
میوه جات تازه و خشک							
لیمو	فی کیلو	۱۱۹م	۱۴۱م	۱۷۸م	۱۱۸م	۱۲۵م	۱۴۹م
سیب	د	۳۳م	۳۹ار	۵۱م	۱۲۰م	۱۲۹ار	۱۵۵ار
کشمش سرخ	د	۵۶م	۵۷م	۶۱م	۱۰۷م	۱۰۵م	۱۰۷م

الف	ب	۱	۲	۳	۴	۵	۶
صوت خشك	فی كيلو	۲۶م	۲۷م	۲۹م	۱۱۱م	۱۱۰م	۱۱۲م
بادام كافز كسى	رد	۱۲۶م	۱۵۶م	۱۹۶م	۱۲۲م	۱۲۵م	۱۵۴م
نخود بریان شده	رد	۴۸م	۵۷م	۶۲م	۱۱۷م	۱۰۸م	۱۲۷م
سایر مواد غذائى					۱۱۸م	۱۵۶م	۱۷۱م
بـــــــــــــــــــــــــوره	فی كيلو	۳۰م	۳۲م	۳۳م	۱۰۷م	۱۰۲م	۱۱۱م
چای سیاه هندى	رد	۱۸۶م	۲۳۲م	۴۷۷م	۱۲۴م	۲۰۵م	۲۵۶م
چای سبز چينائى	رد	۱۷۸م	۲۲۳م	۴۱۰م	۱۲۵م	۱۸۳م	۲۳۰م
چای سبز هندى	رد	۱۸۰م	۲۲۵م	۴۳۰م	۱۲۴م	۱۹۱م	۲۳۸م
نمك ميخده	رد	۶م	۷م	۱۱م	۱۲۹م	۱۴۳م	۱۸۵م
د م : شاخص مواد غير غذائى							
دخا بهيات					۱۱۳م	۱۱۴م	۱۲۸م
مكر تفلتر دارا مىكائى	فی قطى	۴۳م	۴۷م	۶۳م	۱۰۹م	۱۳۵م	۱۴۸م
مكر تېدون فلتروپاكسانى	رد	۱۷م	۱۶م	۱۹م	۹م	۱۱م	۱۱۵م
اليسه وانواع كنه					۱۲۲م	۱۲۷م	۱۵۸م
گاسكو و وطنى	فی متر	۶۰م	۹۱م	۱۲۴م	۱۵۰م	۱۳۵م	۲۰۴م
سان كـــــــــــــــــوره	رد	۲۱م	۲۷م	۳۴م	۱۰۶م	۱۲۷م	۱۶۰م
تافتك رنگه وطنى	رد	۲۶م	۳۳م	۴۰م	۱۲۵م	۱۲۲م	۱۵۳م
شورخ و وطنى	رد	۶۷م	۶۸م	۹۹م	۱۰۱م	۱۴۵م	۱۴۷م
جسوا ب و وطنى مردانه	فی جوره	۴۸م	۵۷م	۷۷م	۱۱۸م	۱۳۴م	۱۵۹م
كلاه قره قىل	فی طاقه	۱۰۰۷م	۱۲۴۱م	۱۴۹۲م	۱۲۳م	۱۲۰م	۱۴۸م
لنگى و وطنى	رد	۲۳۴م	۲۷۱م	۳۵۵م	۱۱۵م	۱۳۱م	۱۵۱م
بـــــــــــــــــــــــــوت :					۱۰۹م	۱۲۳م	۱۳۵م
بوت اهو مردانه	فی جوره	۷۲۰م	۷۸۱م	۹۷۳م	۱۰۹م	۱۲۳م	۱۳۵م
مشرقه					۱۲۳م	۱۱۰م	۱۳۵م
طبعون كالا شوئى	فی كلچه	۱۵م	۱۴م	۱۴م	۸۹م	۱۰۵م	۱۴م
قالين التى بولك	فی مترمربع	۳۹۳۵م	۵۰۹۷م	۵۴۶۱م	۱۲۹م	۱۰۷م	۱۳۸م
كريم د سدان	فی توب	۱۶م	۱۸م	۲۳م	۱۰۸م	۱۲۵م	۱۳۶م
پخته مجلسوچ	فی كيلو	۵۲م	۶۲م	۸۶م	۱۱۸م	۱۳۷م	۱۶۳م
كافز تحريرو	فی دسته	۱۷م	۲۳م	۳۰م	۱۳۷م	۱۲۸م	۱۷۶م
محموقات و قو پسر					۱۰۵م	۱۰۶م	۱۰۸م
بـــــــــــــــــــــــــرق	فی كيلوات	۰م	۰م	۰م	۱۰۰م	۱۰۰م	۱۰۰م
ذغال چوب	فی كيلو	۱۵م	۱۹م	۲۲م	۱۲۲م	۱۱۷م	۱۴۳م
چوب سوخت	رد	۷م	۶م	۷م	۸۸م	۱۱۸م	۱۰۵م
تھيل خشك	رد	۲۱م	۲۲م	۲۶م	۱۰۷م	۱۱۵م	۱۲۴م
بطـــــــــــــــــرول	فی لېتر	۸م	۸م	۸م	۱۰۰م	۱۰۰م	۱۰۰م

اوسط قیمت ما مانه وسا لانه پنجاه قلم مواد عمده غذائی و غیر غذائی به اساس ضریب نفوس در سطح

کشور طی سال ۱۳۶۲

قیمت : به افغانی

۸-۸-۲

الف	ب	ج	د	هـ	و	ز	ح	ط	ی	ک	ل	م	ن	واحد مقیاس	جنس
۱۳	۱۲	۱۱	۱۰	۹	۸	۷	۶	۵	۴	۳	۲	۱	اوسط سالانه	حوت	
الف: مواد غذائی :															
۱ حبوبات :															
۲۲٫۸	۲۲	۲۴	۲۲	۲۲	۲۵	۲۲	۲۶	۲۱	۲۱	۲۲	۲۳	۲۳	۲۳	فی کیلو	ارد گندمابی
۴٫۳	۴	۴	۶	۵	۵	۴	۴	۴	۴	۴	۴	۴	۴	فی قرص	نان خشک ۰۰۰۰۰۰
۴۶٫۰	۴۵	۵۰	۴۷	۴۹	۴۸	۴۵	۴۵	۴۴	۴۲	۴۱	۵۱	۴۵	فی کیلو	برنج باریک بغلانی	
۳۸٫۱	۴۰	۳۷	۳۹	۴۵	۳۸	۳۹	۳۷	۳۴	۳۶	۳۶	۳۸	۳۸	رد	برنج لک وردکی	
۴۶٫۵	۴۹	۴۶	۴۸	۴۵	۴۵	۵۳	۴۷	۴۲	۴۵	۴۴	۴۷	۴۷	رد	دال پشماوری	
۶۸٫۰	۷۵	۷۳	۷۹	۷۴	۷۰	۷۱	۶۵	۶۹	۶۶	۶۱	۶۰	۶۳	رد	لوبیا ی خشک	
۲ گوشت :															
۱۴۰٫۳	۱۶۸	۱۵۵	۱۴۹	۱۳۶	۱۳۳	۱۴۱	۱۳۴	۱۲۷	۱۳۵	۱۲۹	۱۳۶	۱۴۱	فی کیلو	گوشت گوسفند	
۹۲٫۵	۱۱۱	۱۰۵	۹۷	۹۱	۸۸	۹۵	۸۶	۸۵	۸۶	۸۶	۹۱	۸۹	رد	گوشت گاو	
۲۶۶٫۴	۳۰۰	۲۸۷	۲۶۶	۲۵۷	۲۴۶	۲۸۷	۲۴۳	۲۵۸	۲۷۰	۲۵۶	۲۶۳	۲۶۴	فی قطعه	مرغ	
۳ لبنیات :															
۲۲٫۱	۲۶	۲۱	۲۷	۲۶	۲۲	۲۱	۲۲	۲۲	۲۱	۲۱	۱۶	۲۰	فی کیلو	شیر تازه	
۱۴۲٫۵	۱۵۱	۱۴۸	۱۷۰	۱۴۳	۱۴۴	۱۴۵	۱۳۱	۱۳۹	۱۳۸	۱۳۷	۱۳۵	۱۲۹	فی قطی	شیرخشک ۴۰۰ گرامه	
۵٫۸	۷	۷	۷	۷	۶	۶	۵	۵	۵	۵	۵	۵	فی بیضه	تخم	
۲۳٫۹	۲۵	۲۳	۲۴	۲۸	۲۵	۲۴	۲۶	۲۲	۲۳	۲۴	۲۳	۲۱	فی کیلو	ماست	
۴ روغن :															
۲۱۱٫۱	۲۱۰	۲۰۴	۲۱۹	۲۳۶	۲۴۹	۲۴۰	۲۰۱	۱۹۸	۲۰۵	۲۰۰	۱۷۵	۱۹۶	فی کیلو	روغن حیوانی زرد	
۸۲٫۸	۹۵	۸۸	۹۲	۸۵	۸۱	۸۵	۸۲	۶۹	۷۷	۸۰	۸۱	۷۸	رد	روغن نباتی	

الف	ب	ج	۱	۲	۳	۴	۵	۶	۷	۸	۹	۱۰	۱۱	۱۲	۱۳
۵	سسبیز یجسات :														
	پیما ز کلچسه	فی کیلو	۱۲	۱۵	۱۹	۱۲	۱۲	۱۱	۱۱	۱۱	۲۰	۲۰	۲۸	۲۹	۱۶۷
	کچا لسو	رد	۱۲	۱۳	۱۳	۱۱	۱۴	۱۲	۱۳	۱۲	۱۱	۱۱	۱۴	۱۸	۱۳۰
	بادنجان رومی تازه	رد	۶۴	۵۵	۲۰	۱۴	۱۴	۱۲	۱۹	۱۹	۲۰	۲۹	۲۹	۵۱	۲۸۸
	زردک	رد	۷	۱۰	۱۳	۲۲	۱۲	۱۴	۱۳	۱۴	۱۲	۱۲	۱۲	۱۳	۱۲۸
۶	میوه جات تازه و خشک :														
	لیمو	فی کیلو	۱۷۲	۱۸۹	۲۱۴	۱۶۸	۱۸۱	۱۵۱	۱۶۰	۱۹۸	۱۸۵	۱۷۴	۱۷۴	۱۷۴	۱۷۸۳
	سیب	رد	۸۵	۶۷	۳۷	۲۸	۳۵	۳۵	۴۲	۴۶	۵۵	۴۹	۶۲	۶۷	۵۱۰۵
	کشمش سرخ	رد	۶۰	۵۸	۵۸	۵۶	۶۱	۶۸	۶۰	۶۵	۶۲	۶۵	۶۴	۶۴	۶۱۰۰
	توت خشک	رد	۲۷	۲۵	۲۸	۲۷	۲۲	۲۸	۲۹	۳۲	۳۷	۳۶	۳۲	۳۰	۲۹۸
	بادام کاغذی	رد	۱۵۸	۱۶۹	۱۸۶	۱۹۲	۱۸۵	۲۰۲	۱۹۹	۲۰۱	۲۰۹	۲۲۱	۲۰۵	۲۲۸	۱۹۶۶
	نخود بریان شده	رد	۶۳	۶۰	۵۷	۶۰	۵۹	۶۰	۶۳	۶۰	۶۶	۶۴	۶۴	۶۸	۶۲۳
۷	سایر مواد غذایی :														
	بوره	فی کیلو	۳۳	۳۲	۳۱	۳۱	۳۱	۳۰	۳۴	۳۷	۳۵	۳۴	۳۳	۳۸	۳۳۷
	چای سیاه هندو	رد	۳۴۳	۳۰۵	۳۸۴	۴۱۶	۴۳۶	۴۵۰	۴۶۸	۴۹۸	۵۸۴	۶۱۷	۶۲۰	۶۱۱	۴۷۷۷
	چای سبز چینی	رد	۲۶۷	۲۳۳	۲۳۳	۲۷۲	۴۳۲	۴۱۳	۴۲۶	۴۰۴	۴۷۶	۵۰۳	۵۰۳	۴۶۵	۴۱۰۲
	چای سبز هندی	رد	۳۴۵	۳۵۱	۳۵۸	۴۰۲	۳۹۵	۴۰۱	۴۳۶	۴۴۹	۵۰۷	۵۱۰	۵۱۱	۴۹۱	۴۳۰۵
	نمک میسده	رد	۱۰	۱۰	۱۱	۱۱	۱۰	۱۰	۱۱	۱۱	۱۱	۱۲	۱۳	۱۴	۱۱۳
	ب : مواد غیر غذایی :														
۸	دخسانیلات :														
	سگرت فلتردار امریکائی	فی قطی	۵۲	۵۱	۵۸	۵۶	۶۲	۶۲	۷۰	۷۰	۷۱	۶۹	۷۰	۷۵	۶۲۸
	سگرت بدون فلترباستانی	رد	۱۹	۱۶	۱۵	۱۷	۱۷	۱۸	۲۰	۱۹	۲۷	۳۰	۲۱	۲۰	۱۹۰۹

شاخص قیمت ماهانه پنجاه قلم مواد عمده غذایی و غیر غذایی ولایات کشور طی سال ۱۳۶۲

ارقام به فیصد

۲-۸-۲

جنس	حمل	شور	جوزاء	سوطان اسد	سنبله	میزان	مقوب	قوس	جدی دلو	حوت	الف
	۱	۲	۳	۴	۵	۶	۷	۸	۱۰	۱۱	۱۲
شاخص عمومی	۱۲۰٫۸	۱۱۳٫۷	۱۱۸٫۹	۱۱۶٫۰	۱۱۴٫۸	۱۱۸٫۴	۱۲۵٫۷	۱۲۵٫۰	۱۳۰٫۷	۱۲۶٫۸	۱۲۲٫۷
اول - شاخص مواد غذایی	۱۲۲٫۷	۱۲۱٫۸	۱۲۳٫۳	۱۲۱٫۸	۱۲۱٫۸	۱۲۴٫۸	۱۳۰٫۷	۱۳۰٫۰	۱۳۷٫۰	۱۳۰٫۲	۱۲۱٫۳
حبوبات	۱۲۱٫۰	۱۲۶٫۲	۱۲۱٫۸	۱۲۰٫۲	۱۱۰٫۲	۱۱۱٫۰	۱۲۳٫۲	۱۴۳٫۲	۱۳۷٫۲	۱۲۶٫۰	۱۱۱٫۰
ارد گند م ا ب	۱۵۳٫۳	۱۳۵٫۳	۱۲۱٫۴	۱۲۳٫۰	۱۲۳٫۰	۱۲۳٫۸	۱۰۰٫۰	۱۰۴٫۲	۸۸٫۰	۱۱٫۷	۱۱٫۷
پن خشک	۱۲۳٫۳	۱۳۳٫۳	۱۳۳٫۳	۱۲۳٫۳	۱۰۰٫۰	۱۲۳٫۳	۱۳۳٫۳	۱۶۶٫۷	۱۶۶٫۷	۱۵۰٫۰	۱۳۳٫۳
برنج باریک بغلانی	۱۳۲٫۴	۱۴۵٫۰	۱۱۷٫۰	۱۲۳٫۰	۱۲۵٫۷	۱۲۵٫۰	۱۱۸٫۴	۱۳۷٫۰	۱۱۱٫۰	۱۰۶٫۸	۱۱۶٫۳
برنج لك وردگی	۱۵۲٫۰	۱۵۸٫۳	۱۵۰٫۰	۱۵۰٫۰	۱۳۰٫۸	۱۳۷٫۰	۱۳۰٫۰	۱۲۶٫۷	۱۲۵٫۰	۱۰۲٫۷	۱۱۲٫۲
دال پشماوری	۱۱۴٫۲	۱۱۱٫۰	۱۰۴٫۸	۱۰۴٫۷	۱۷٫۷	۱۰۴٫۴	۱۱۷٫۸	۱۰۰٫۰	۱۰۲٫۳	۱۰۲٫۳	۱۰۰٫۰
لوبیا خشک	۱۴۳٫۲	۱۲۲٫۴	۱۲۲٫۰	۱۱۰٫۰	۱۲٫۰	۱۰۶٫۲	۱۲۰٫۳	۱۰۶٫۰	۱۰۵٫۷	۱۱۶٫۲	۱۱۲٫۳
گوشه	۱۱۸٫۳	۱۱۲٫۰	۱۱۰٫۰	۱۱۰٫۰	۱۰۴٫۴	۱۰۶٫۲	۱۲۰٫۰	۱۱۲٫۰	۱۱۶٫۰	۱۱۱٫۰	۱۲۴٫۷
گوشت گوسفند	۱۱۱٫۰	۱۱۴٫۲	۱۱۳٫۲	۱۱۳٫۴	۱۱۰٫۴	۱۱۴٫۰	۱۱۱٫۰	۱۱۴٫۷	۱۱۸٫۳	۱۲۴٫۲	۱۲۶٫۳
گوشت گاو	۱۱۱٫۰	۱۰۵٫۸	۱۰۲٫۴	۱۸٫۰	۱۷٫۷	۱۸٫۰	۱۱۸٫۸	۱۰۸٫۲	۱۱۳٫۸	۱۱۴٫۰	۱۲۰٫۷
مرغ	۱۳۰٫۰	۱۲۲٫۳	۱۲۱٫۳	۱۲۵٫۰	۱۱۸٫۰	۱۰۳٫۸	۱۲۳٫۲	۱۱۳٫۴	۱۱۵٫۸	۱۱۸٫۸	۱۲۱٫۳
لبهجات	۱۲۴٫۴	۱۲۱٫۸	۱۲۷٫۰	۱۲۰٫۴	۱۲۰٫۸	۱۱۰٫۴	۱۱۱٫۷	۱۱۲٫۰	۱۱۱٫۰	۱۱۸٫۷	۱۰۷٫۷
شیر تازه	۱۲۵٫۰	۱۰۶٫۲	۱۳۱٫۳	۱۲۳٫۰	۱۲۱٫۴	۱۱۵٫۸	۱۱۰٫۰	۱۰۴٫۸	۱۲۳٫۸	۱۲۲٫۷	۱۱۳٫۰
شیر خشک ۴۰۰ گرامه	۱۳۴٫۴	۱۳۵٫۰	۱۲۵٫۷	۱۲۱٫۰	۱۱۵٫۸	۱۰۶٫۲	۱۱۸٫۰	۱۱۷٫۰	۱۱۶٫۳	۱۳۷٫۰	۱۱۸٫۰
قند	۱۲۵٫۰	۱۲۵٫۰	۱۲۵٫۰	۱۲۵٫۰	۱۲۵٫۰	۱۰۰٫۰	۱۲۵٫۰	۱۲۰٫۰	۱۱۶٫۷	۱۱۶٫۷	۱۱۶٫۷
مسامست	۱۱۶٫۷	۱۲۱٫۰	۱۲۶٫۳	۱۱۵٫۰	۱۱۵٫۰	۱۱۳٫۲	۱۲۶٫۳	۱۰۸٫۷	۱۲۱٫۷	۱۰۴٫۳	۸۳٫۳

الف	۱	۲	۳	۴	۵	۶	۷	۸	۹	۱۰	۱۱	۱۲
روغن	۱۲۳٫۲	۱۱۹٫۴	۱۱۹٫۴	۱۱۱٫۴	۱۰۷٫۰	۱۱۹٫۴	۱۲۰٫۸	۱۱۷٫۰	۱۱۸٫۵	۱۱۴٫۳	۱۰۵٫۰	۱۱۵٫۲
روغن حیوانی زرد	۱۱۲٫۲	۹۷٫۲	۱۱۲٫۴	۱۱۰٫۸	۱۰۳٫۷	۱۰۰٫۰	۱۲۵٫۰	۱۴۰٫۷	۱۳۲٫۶	۱۱۱٫۷	۸۵٫۴	۱۰۱٫۰
روغن نباتی	۱۲۵٫۸	۱۲۴٫۲	۱۲۱٫۲	۱۱۱٫۲	۱۰۷٫۸	۱۲۴٫۲	۱۱۹٫۷	۱۱۱٫۰	۱۱۴٫۹	۱۱۵٫۰	۱۱۰٫۰	۱۱۸٫۸
سبزیجات	۹۰٫۱	۹۲٫۲	۹۹٫۷	۸۸٫۵	۱۲۱٫۸	۱۱۵٫۰	۱۳۶٫۵	۱۱۱٫۲	۱۴۳٫۲	۱۳۵٫۳	۱۲۰٫۳	۱۸۹٫۳
پسای زکچمه	۶۶٫۷	۷۵٫۰	۱۵۸٫۳	۱۲۰٫۰	۱۳۳٫۲	۱۳۷٫۵	۱۳۷٫۵	۱۲۲٫۲	۲۲۲٫۲	۲۲۲٫۲	۲۸۰٫۰	۲۹۰٫۰
کچما سو	۸۵٫۷	۹۲٫۸	۷۶٫۵	۶۴٫۷	۱۱۶٫۷	۱۰۰٫۰	۱۰۸٫۳	۱۰۰٫۰	۱۱۸٫۲	۹۱٫۷	۱۰۷٫۷	۱۵۰٫۰
بادجان رومی تازه	۱۳۶٫۲	۱۱۹٫۰	۵۱٫۳	۷۳٫۷	۱۱۶٫۷	۱۰۹٫۱	۱۹۰٫۰	۱۰۵٫۲	۵۸٫۸	۷۴٫۴	۶۹٫۰	۱۰۲٫۰
زردک	۱۱۶٫۷	۱۰۰٫۰	۱۰۸٫۳	۱۶۹٫۲	۱۰۹٫۱	۱۲۷٫۳	۲۰۰٫۰	۱۸۵٫۷	۱۷۱٫۴	۲۰۰٫۰	۲۰۰٫۰	۲۱۶٫۷
میوه جات تازه و خشک	۱۲۸٫۲	۱۰۷٫۸	۱۱۵٫۵	۱۱۹٫۱	۱۲۴٫۶	۱۲۳٫۷	۱۱۵٫۸	۱۱۵٫۷	۱۲۳٫۲	۱۱۶٫۰	۱۱۴٫۲	۱۱۱٫۰
لیمو	۱۵۰٫۹	۱۱۶٫۲	۱۳۱٫۳	۱۱۷٫۵	۱۴۰٫۳	۱۶۰٫۲	۱۵۰٫۹	۱۳۲٫۰	۱۱۸٫۶	۱۰۷٫۴	۱۰۵٫۵	۱۱۰٫۸
سیب	۱۸۸٫۹	۱۲۶٫۴	۱۲۷٫۲	۱۳۵٫۷	۱۴۵٫۸	۱۴۵٫۸	۱۳۱٫۳	۱۱۵٫۰	۱۱۷٫۰	۱۰۶٫۵	۱۱۹٫۲	۱۱۵٫۵
کشمش سرخ	۱۰۳٫۴	۱۴۳٫۵	۹۳٫۵	۹۳٫۳	۱۰۳٫۴	۱۳۳٫۳	۱۰۷٫۱	۹۳٫۳	۱۰۸٫۸	۱۱۰٫۲	۱۱۶٫۴	۱۰۳٫۲
تسوت خشک	۱۰۰٫۰	۹۲٫۵	۱۱۲٫۰	۱۱۷٫۴	۱۲۲٫۷	۱۰۳٫۷	۹۶٫۷	۱۱۴٫۳	۱۳۲٫۱	۱۲۴٫۱	۱۱۰٫۳	۱۰۰٫۰
بادام کاغذی	۱۰۳٫۹	۱۱۱٫۱	۱۱۸٫۵	۱۲۸٫۹	۱۲۱٫۷	۱۱۶٫۲	۱۲۲٫۱	۱۳۵٫۸	۱۳۷٫۵	۱۴۱٫۷	۱۲۳٫۵	۱۴۵٫۲
نخود پویان شده	۱۱۴٫۵	۱۰۹٫۰	۱۰۳٫۲	۱۰۵٫۳	۹۸٫۳	۱۱۱٫۱	۱۱۰٫۵	۱۰۵٫۳	۱۱۳٫۸	۱۰۴٫۹	۱۱۵٫۵	۱۱۱٫۵
سایر مواد غذایی	۱۵۸٫۲	۱۴۸٫۰	۱۵۳٫۸	۱۵۹٫۴	۱۵۸٫۹	۱۶۸٫۷	۱۶۳٫۸	۱۶۶٫۷	۱۷۰٫۹	۱۵۸٫۹	۹۹٫۵	۱۴۳٫۴
بوره	۱۱۰٫۰	۱۰۶٫۲	۱۰۳٫۳	۱۰۳٫۳	۹۱٫۲	۱۱۶٫۷	۹۷٫۱	۱۰۸٫۸	۹۷٫۲	۹۷٫۲	۱۰۳٫۰	۱۰۸٫۲
چاق سیاه هند	۱۷۷٫۷	۱۵۰٫۹	۱۸۸٫۲	۲۰۲٫۹	۲۰۴٫۷	۲۲۳٫۹	۲۱۷٫۷	۲۳۱٫۲	۲۳۸٫۴	۲۳۴٫۲	۱۹۷٫۵	۱۹۴٫۵
چاق سبز چینی	۱۹۴٫۶	۱۷۹٫۰	۱۷۰٫۸	۱۸۵٫۵	۲۱۱٫۸	۲۰۰٫۰	۲۰۰٫۹	۱۸۶٫۲	۲۱۱٫۶	۱۷۴٫۴	۱۵۴٫۱	۱۵۹٫۲
چاق سبز هند	۱۸۸٫۵	۱۹۱٫۸	۱۹۰٫۴	۲۰۳٫۰	۱۹۲٫۷	۱۹۲٫۸	۲۰۷٫۹	۲۰۳٫۲	۲۱۵٫۷	۱۹۲٫۵	۱۸۱٫۹	۱۵۳٫۰
نمک میوه	۲۰۰٫۰	۲۶۶٫۲	۲۲۰٫۰	۱۵۷٫۲	۱۶۶٫۷	۱۴۲٫۱	۱۵۷٫۱	۱۵۷٫۱	۱۵۰٫۰	۱۲۰٫۰	۸۱٫۳	۱۲۷٫۳
شاخص مواد غیرغذائی	۱۱۲٫۰	۱۰۲٫۳	۱۱۲٫۲	۱۰۸٫۳	۱۰۴٫۹	۱۱۰٫۴	۱۱۸٫۷	۱۱۸٫۲	۱۲۲٫۰	۱۲۲٫۲	۱۱۹٫۲	۱۱۳٫۲
دخانیهات	۱۱۷٫۸	۱۱۵٫۵	۱۷۲٫۸	۱۰۸٫۳	۱۰۷٫۶	۱۲۲٫۰	۱۶۱٫۳	۱۳۳٫۵	۱۵۱٫۳	۱۴۶٫۳	۱۱۹٫۵	۱۱۰٫۰
سکرت فلترا امریکا	۱۱۵٫۶	۱۱۸٫۲	۱۲۶٫۰	۱۲۷٫۳	۱۳۷٫۸	۱۲۶٫۰	۱۴۸٫۹	۱۴۸٫۹	۱۵۴٫۳	۱۳۸٫۰	۱۴۰٫۰	۱۴۴٫۲

دوم

قیمت وسطی اشیا و مصالح دراتی بازار آزاد کابل

۸۸-۲

قیمت به افغانی		اوسط قیمت در سالها			واحد	جنس
شاخص قیمت سال ۱۳۶۲ (مقایسه)	۱۳۶۰	۱۳۶۲	۱۳۶۱	۱۳۶۰	مقیاس	
۱۱۸٫۲	۱۴۴٫۰	۸۴٫۰	۷۱٫۰	۵۸٫۷	فی کیلو	بادام سنگی غوربندی
۱۱۰٫۳	۱۴۰٫۸	۶۶٫۱	۶۰٫۴	۴۷٫۳	رد	بادام سنگی قلاسی
۱۴۱٫۱	۱۷۸٫۶	۳۷۱٫۸	۲۶۱٫۱	۲۱۲٫۷	رد	مغز پسته دام
۱۵۱٫۲	۲۰۱٫۳	۱۴۶٫۱	۱۱۸	۶۱٫۸	رد	بادام کاغذی غوربندی
۲۳۴٫۱	۱۶۰٫۸	۲۶۴٫۷	۱۱۲٫۷	۱۶۴٫۱	رد	بادام کاغذی عبدالواحدی
۱۴۱٫۷	۱۷۸٫۷	۴۴۴٫۱	۳۱۳٫۱	۲۴۸٫۱	رد	بادام کاغذی ستاریسانی
۱۵۲٫۷	۱۶۷٫۱	۱۹۴٫۴	۱۲۷٫۳	۱۱۶٫۰	رد	بادام کف مخلوط
۱۴۹٫۰	۱۷۶٫۰	۶۴۱٫۱	۴۳۴٫۰	۳۶۱٫۱	رد	مغز پسته خان ابادی
۱۴۸٫۱	۱۷۴٫۸	۶۷۰٫۸	۴۵۲٫۸	۳۸۳٫۷	رد	مغز پسته بدخشان
۱۴۹٫۱	۱۷۴٫۳	۶۴۴٫۲	۴۳۲٫۲	۳۶۱٫۰	رد	مغز پسته نمریسن
۱۴۸٫۰	۱۷۲٫۷	۶۳۶٫۸	۴۳۰٫۳	۳۶۸٫۸	رد	مغز پسته سمنگانی
۱۶۷٫۱	۱۳۸٫۴	۱۸۴٫۰	۱۰۹٫۸	۱۳۳٫۲	رد	دوده پسته
۱۱۴٫۰	۹۷٫۷	۱۲۳٫۰	۱۰۷٫۱	۱۲۶٫۴	رد	دوده پسته سمنگان
۱۲۶٫۷	۱۵۱٫۱	۱۶۰٫۱	۱۲۷٫۰	۱۰۶٫۱	رد	مغز خسته کرسیر
۱۰۱٫۰	۱۴۲٫۸	۱۷۱٫۲	۱۶۸٫۱	۱۱۹٫۱	رد	مغز خسته کمردی
۱۲۳٫۱	۱۴۰٫۱	۹۵٫۷	۷۷٫۴	۶۸٫۳	رد	مغز خسته طسخ
۱۰۲٫۲	۱۲۵٫۱	۱۵۲٫۸	۱۴۹٫۰	۱۲۱٫۷	رد	مغز چهار مغز
۱۰۴٫۸	۱۱۰٫۰	۴۳٫۰	۴۱٫۳	۳۹٫۲	رد	چهار مغز در سبت
۱۰۴٫۲	۱۲۸٫۳	۱۷۲٫۰	۱۶۵٫۱	۱۳۴٫۱	رد	جلفوز بریکان
۱۱۳٫۱	۱۱۳٫۱	۴۳٫۰	۳۸٫۰	۳۸٫۳	رد	کشمش سوخ خوشه گی
۹۸٫۸	۹۴٫۴	۳۴٫۰	۳۴٫۴	۳۶٫۰	فی کیلو	کشمش سوخ دانه گی
۱۶۸٫۱	۲۲۵٫۴	۲۸۰٫۸	۱۶۶٫۰	۱۲۴٫۱	رد	کشمشما یکی شندر خانی

الف	ب	۱	۲	۳	۴	۵
بمبئی سفید	د	۴۵ر۴	۵۵ر۵	۸۸ر۷	۱۱۵ر۴	۱۶۱ر۳
بمبئی	د	۴۸ر۱	۳۵ر۱	۶۴ر۵	۱۳۱ر۱	۱۷۱ر۷
زرشک	د	-	۱۰ر۱	۱۰۸ر۵	-	۱۱۱ر۴
پارلرک	د	۱۳ر۷	۱۸ر۵	۳۴ر۸	۲۵۴ر۵	۱۹۳ر۳
سرفرکامی	د	۳۰ر۱	۳۴ر۶	۳۱ر۵	۱۳۱ر۲	۱۱۴ر۲
تخم رشک	د	۴۴ر۵	۴۴ر۵	۶۴ر۳	۱۴۴ر۵	۱۴۶ر۱
تخم شکر	د	۱۸ر۸	۳۶ر۱	۷۰ر۳	۳۷۳ر۱	۱۱۰ر۵
مبئی سفید	د	۳۳۶ر۱	۳۰۳ر۸	۲۸۸ر۷	۸۵ر۸	۱۵ر۵
مبئی پورنگیر	د	۴۱۶ر۲	۴۲۴ر۴	۳۷۱ر۳	۷۶ر۴	۸۱ر۴
مبئی جور	د	۵۷۱ر۱	۵۱۷ر۵	۴۸۲ر۴	۸۴ر۴	۱۳ر۲
مبئی پوری	د	۴۸۴ر۱	۶۱۰ر۱	۵۳۰ر۵	۱۰۱ر۴	۷۶ر۸
مبئی غلمین	د	۵۱۳ر۱	۶۶۴ر۱	۶۶۰ر۱	۱۱۱ر۳	۱۱ر۴
مبئی خوال	د	۴۶۷ر۸	۵۰۳ر۱	۵۰۱ر۳	۱۰۷ر۲	۱۱ر۱
مبئی سیاه	د	۳۸۱ر۱	۴۱۵ر۸	۳۷۸ر۳	۱۷ر۵	۱۱ر۱
مبئی سرخ	د	۴۰۲ر۱	۳۸۱ر۳	۳۸۱ر۵	۱۴ر۷	۱۸ر۵
مبئی مشرقی	د	۴۱ر۲	۶۱ر۳	۷۱ر۵	۱۹۱ر۷	۱۲۸ر۱
مبئی مزار	د	۴۲ر۷	۵۱ر۲	۷۵ر۱	۱۷۵ر۱	۱۲۶ر۱
مبئی لوگر	د	۴۱ر۵	۵۶ر۱	۶۸ر۸	۱۶۵ر۸	۱۲۰ر۱
پخته اصل مخلوج	فی کیلو	۵۸ر۴	۷۰ر۵	۸۳ر۷	۱۴۳ر۳	۱۱۹ر۱
پخته بدل مخلوج	د	۳۶ر۵	۵۲ر۲	۷۳ر۸	۲۰۵ر۵	۱۴۱ر۴
پوست گوسفندی	فی جلد	۱۱۴ر۱	۲۰۳ر۲	۲۲۱ر۸	۱۱۴ر۳	۱۰۹ر۲
پوست بز	د	۱۵۳ر۱	۱۶۵ر۳	۱۷۲ر۷	۱۱۲ر۲	۱۰۴ر۵
روده گوسفندی	فی حلقه	۵۷ر۲	۶۶ر۱	۶۵ر۷	۱۱۴ر۱	۱۸ر۱
روده بز	د	۲۹ر۱	۳۸ر۱	۴۴ر۳	۱۵۲ر۲	۱۱۶ر۳

قیمت وسطی اشیا ی استهلاکی و مصرفی طرف احتیاج مردم
در کابل و ولایات کشور طی سال ۱۳۶۲

قیمت به افغانی

۱-۸-۲

اسم جنس	واحد مقیاس	اوسط قیمت طی سالهای			شاخص قیمت سال ۱۳۶۲	
		۱۳۶۰	۱۳۶۱	۱۳۶۲	۱۳۶۰	۱۳۶۱
الف	ب	۱	۲	۳	۴	۵
الف : قله جات و حیوانات :						
۱ / گوسفند	فی قرص	۲٫۲	۴٫۶	۷٫۰	۲۱۸٫۸	۱۵۲٫۲
۲ / گندم اطلسی	فی کیلو	۱۳٫۵	۲۰٫۶	۲۲٫۴	۱۶۵٫۱	۱۰۸٫۷
۳ / گندم اوسط	د	۱۲٫۴	۱۱٫۱	۲۱٫۰	۱۶۹٫۴	۱۰۵٫۵
۴ / ارد اطلسی	د	۱۵٫۰	۲۲٫۱	۲۵٫۳	۱۶۸٫۷	۱۱۰٫۵
۵ / ارد اوسط	د	۱۳٫۱	۲۱٫۵	۲۳٫۴	۱۶۸٫۳	۱۰۸٫۸
۶ / جـواری	د	۸٫۲	۱۴٫۶	۱۵٫۱	۱۱۳٫۱	۱۰۸٫۱
۷ / اردجواری	د	۱٫۴	۱۶٫۰	۱۸٫۰	۱۱۱٫۵	۱۱۲٫۵
۸ / جـو	د	۱٫۱	۱۳٫۱	۱۶٫۶	۱۷۰٫۸	۱۲۰٫۶
۹ / برنج باریک هلالی	د	۲۳٫۸	۴۱٫۱	۴۶٫۵	۱۳۷٫۶	۱۱۳٫۱
۱۰ / برنج باریک لغمانی	د	۲۱٫۸	۳۱٫۱	۵۰٫۰	۱۵۷٫۲	۱۲۷٫۱
۱۱ / برنج لك وردکی	د	۲۶٫۵	۳۰٫۰	۴۲٫۵	۱۵۱٫۶	۱۴۱٫۰
۱۲ / برنج لك دوغی	د	۲۵٫۰	۳۱٫۱	۳۷٫۰	۱۴۸٫۰	۱۱۱٫۰
۱۳ / مـا هـی	د	۲۴٫۰	۲۷٫۶	۳۰٫۵	۱۲۷٫۱	۱۱۰٫۵
۱۴ / دال پغمانی	د	۳۵٫۱	۴۴٫۲	۵۰٫۵	۱۴۱٫۲	۱۱۴٫۷
۱۵ / لـو بـیـا	د	۴۲٫۵	۶۶٫۱	۸۱٫۷	۱۱۲٫۲	۱۲۳٫۱
۱۶ / نخود خام	د	۴۰٫۰	۴۳٫۰	۴۵٫۵	۱۱۳٫۸	۱۰۵٫۸
۱۷ / مـغـز	د	۲۰٫۸	۱۸٫۸	۲۰٫۵	۱۸٫۶	۱۰۱٫۰
۱۸ / دال نخود	د	۴۱٫۷	۴۵٫۶	۴۷٫۱	۱۱۲٫۱	۱۰۳٫۳
ب : گوشتها ب :						
۱ / گوشت گوسفند	فی کیلو	۱۰۶٫۱	۱۳۲٫۱	۱۵۸٫۶	۱۴۸٫۸	۱۱۹٫۳
۲ / گوشت گـسـاو	د	۶۱٫۱	۸۷٫۶	۱۱۳٫۱	۱۶۴٫۸	۱۳۰٫۵
۳ / گوشت گوساله	د	۷۸٫۲	۱۵٫۷	۱۲۲٫۷	۱۵۵٫۵	۱۲۸٫۲
۴ / گوشت سرخ گـسـاو	د	۷۲٫۲	۱۰۰٫۱	۱۲۷٫۵	۱۷۶٫۶	۱۲۶٫۴
۵ / مرغ پاک کرده	د	۱۶۶٫۴	۱۷۶٫۱	۱۱۶٫۵	۱۱۸٫۱	۱۱۱٫۱

الف	ب	۱	۲	۳	۴	۵
۶ / ماهی تازه	فی کیلو	۴۱	۷۳	۱۵	۱۱۱	۱۳۰
۷ / مرغ زنده	فی قطعه	۲۰۷	۲۷۰	۲۲۲	۱۶۰	۱۲۳
ج : لبنیات :						
۱ / شیر خشک	فی قطه	۸۶	۱۳۱	۱۴۴	۱۶۷	۱۰۱
۲ / شیر تازه	فی کیلو	۱۵	۱۱	۲۳	۱۵۰	۱۱۷
۳ / ماست	بد	۱۷	۲۰	۲۵	۱۵۰	۱۲۴
۴ / پنیر شور	بد	۷۰	۱۲	۱۴	۲۱۱	۱۶۱
۵ / پنیر خام	بد	۵۳	۸۱	۱۵	۱۷۸	۱۰۶
۶ / پنیر پخته	بد	۷۳	۱۴	۱۲	۱۷۶	۱۳۵
۷ / مکه	بد	۱۶۲	۱۹۴	۲۵۲	۱۵۵	۱۳۰
۸ / قروت	بد	۴۳	۵۲	۷۱	۱۶۲	۱۳۳
د : روغن نبات :						
۱ / روغن زرد	فی کیلو	۱۷۸	۱۱۳	۲۴۱	۱۳۵	۱۲۵
۲ / روغن دنبه	بد	۱۳۵	۱۳۷	۱۷۴	۱۲۸	۱۲۶
۳ / روغن کجند	بد	۷۷	۸۲	۱۱۷	۱۵۱	۱۴۳
۴ / روغن زعفر	بد	۶۱	۶۱	۱۱۰	۱۵۱	۱۵۱
۵ / روغن نباتی وطنی	بد	۶۶	۷۵	۱۰۳	۱۵۶	۱۳۸
۶ / روغن خارجی	بد	۶۷	۷۸	۱۵	۱۴۰	۱۲۱
ه : سایر نباتات :						
۱ / کچالو	فی کیلو	۷۸	۱۲	۱۱	۱۴۸	۱۳
۲ / پالک	بد	۸	۱۱	۱۴	۱۶۶	۱۲۷
۳ / بهار کلهبی	بد	۱۰	۱۰	۲۰	۱۱۰	۱۸۸
۴ / زردک	بد	۵	۱	۱۲	۱۵۱	۱۳۴
۵ / شلغم	بد	۴	۷	۶	۱۳۷	۸۷
۶ / رومی تازه	بد	۲۶	۳۰	۴۱	۱۵۸	۱۳۷
۷ / رومی خشک	بد	۷۲	۱۰۶	۱۳۸	۱۱۱	۱۳۰
۸ / باد نجان میوه	بد	۱۵	۱۸	۲۶	۱۶۶	۱۴۲

الف	ب	۱	۲	۳	۴	۵
۱ / فضاصولیها	فی کیلو	۲۵۰	۲۵۰	۲۲۷	۱۲۱	۱۴۴
۱۰ / با مبه	بد	۲۴۰	۲۶۰	۲۵۰	۱۴۶	۱۷۰
۱۱ / پلیسی	بد	۲۴۰	۲۱۰	۲۲۰	۱۲۷	۱۵۱
۱۲ / گند نه	بد	۱۰۰	۱۴۰	۲۴۰	۲۴۵	۱۷۲
۱۳ / گل گرم	فی دان	۲۶۰	۱۱۰	۲۲۰	۸۵	۱۱۷
۱۴ / گل پیسی	بد	۲۴۰	۲۲۰	۲۱۰	۱۱۱	۱۲۵
۱۵ / گنبد تازه	فی کیلو	۱۲۰	۱۲۰	۲۵۰	۱۱۲	۱۴۸
۱۶ / غنبت تازه	بد	۱۱۰	۲۲۰	۱۱۰	۵۵	۴۶
۱۷ / سرچ تازه	بد	۴۰	۵۷	۱۰۲	۲۵۵	۱۸۰
۱۸ / باد رنگ	فی دان	۲۰	۵۰	۷۰	۲۲۶	۱۴۸

و ۳ : ساله جسات :

۱ / سرچ میاه	فی کیلو	۲۱۱	۲۰۷	۴۲۰	۱۱۱	۱۳۶
۲ / سرچ سرخ	بد	۶۱	۱۴۰	۱۳۰	۱۸۶	۱۳۷
۳ / هیل چای	بد	۱۲۱۸	۱۶۱۱	۲۷۲۷	۲۲۳	۱۶۰
۴ / زرد چوبه	بد	۱۰۵	۱۶۵	۲۸۲	۲۶۷	۱۷۰
۵ / زهره	بد	۲۸۵	۲۴۷	۴۴۵	۱۵۶	۱۲۸
۶ / گنبد خشک	بد	۲۵۰	۶۱	۸۷	۲۴۱	۱۲۷
۷ / غنبت خشک	بد	۶۱	۱۳۴	-	-	-
۸ / سرخ خشک	بد	۴۵	۵۱	۵۲	۱۱۵	۱۰۱

ز ۳ : میوه جات خشک و تازه :

۱ / انیسار	فی کیلو	۲۰۰	۲۴۰	۴۶۰	۱۵۴	۱۳۵
۲ / میوه	بد	۲۲۸	۴۶۰	۵۴۰	۱۶۵	۱۱۷
۳ / سبک	بد	۲۲۰	۲۴۰	۴۸۰	۱۴۳	۱۳۸
۴ / السو	بد	۲۵۰	۲۵۰	۴۵	۱۷۸	۱۷۵
۵ / انگور	بد	۲۲۰	۲۰۰	۲۲۰	۱۴۶	۱۰۱
۶ / خنکالو	بد	۲۰۰	۲۴۰	۴۷۰	۲۳۰	۱۱۲
۷ / انیسق	بد	۲۶۰	۴۰	۲۸۰	۱۰۷	۱۰۵

الف	ب	۱	۲	۳	۴	۵
۸ / زردالو	فی کیلو	۱۱ ک	۲۲ ک	۴۰ ک	۲۰۸ ک	۱۲۰ ک
۹ / قهقهه	ند	۲۴ ک	۲۶ ک	۵۲ ک	۲۱۴ ک	۱۹۹ ک
۱۰ / مالک	ند	۲۴ ک	۲۶ ک	۴۵ ک	۱۸۵ ک	۱۲۲ ک
۱۱ / منقوه (کیلو)	ند	۲۶ ک	۲۲ ک	۲۴ ک	۱۲۰ ک	۱۰۵ ک
۱۲ / لیمو	ند	۱۱۴ ک	۱۲۵ ک	۱۱۲ ک	۱۶۸ ک	۱۴۲ ک
۱۳ / خربوزه	ند	۸ ک	۱۱ ک	۱۶ ک	۲۰۰ ک	۱۴۵ ک
۱۴ / خربوزه	ند	۷ ک	۱۲ ک	۱۲ ک	۱۶۱ ک	۱۶ ک
۱۵ / شکریه	ند	۴۵ ک	۵۴ ک	۶۱ ک	۱۵۱ ک	۱۲۷ ک
۱۶ / آبجو	ند	۶۲ ک	۶۵ ک	۶۰ ک	۱۵۸ ک	۱۱ ک
۱۷ / انجیر خشک	ند	۴۷ ک	۵۰ ک	۶۷ ک	۱۲۱ ک	۱۲۲ ک
۱۸ / کیسه	فی تانه	۲ ک	۴ ک	۵ ک	۱۶ ک	۱۲۲ ک
۱۹ / نارنج	ند	۲ ک	۲ ک	۳ ک	۱۲۰ ک	۱۰۲ ک
۲۰ / کشمش اطمی	فی کیلو	۱۱۷ ک	۱۲۱ ک	۱۷۲ ک	۱۴۷ ک	۱۲۴ ک
۲۱ / کشمش اوسط	ند	۹۲ ک	۱۱۲ ک	۱۳۵ ک	۱۴۵ ک	۱۲۰ ک
۲۲ / کشمش سرخ اطمی	ند	۶۲ ک	۶۰ ک	۷۲ ک	۱۱۶ ک	۱۱۸ ک
۲۳ / کشمش سرخ اوسط	ند	۵۲ ک	۵۴ ک	۶۰ ک	۱۱۶ ک	۱۱۱ ک
۲۴ / کشمش سیاه	ند	۴۷ ک	۴۸ ک	۵۰ ک	۱۰۶ ک	۱۰۴ ک
۲۵ / الویه	ند	۶۲ ک	۶۰ ک	۱۴۷ ک	۲۲۷ ک	۱۴۵ ک
۲۶ / هوشک سیاه	ند	۲۰ ک	۲۲ ک	۲۸ ک	۱۲۵ ک	۱۱۴ ک
۲۷ / بادام کلان اطمی	ند	۱۵۵ ک	۱۱۲ ک	۲۵۰ ک	۱۶۰ ک	۱۲۱ ک
۲۸ / بادام کاغذی اوسط	ند	۱۰۶ ک	۱۵۸ ک	۱۷۱ ک	۱۶۸ ک	۱۱۲ ک
۲۹ / بادام سنگی	ند	۷۷ ک	۱۱ ک	۱۱ ک	۱۲۷ ک	۱۰۸ ک
۳۰ / پسته	ند	۲۰۶ ک	۲۲۲ ک	۲۵۱ ک	۱۲۱ ک	۱۱۲ ک
۳۱ / مغز پسته	ند	۴۰۱ ک	۴۴۲ ک	۴۸۱ ک	۱۶۸ ک	۱۵۵ ک
۳۲ / مغز خشک	ند	۱۲۷ ک	۱۲۷ ک	۲۰۱ ک	۱۵۲ ک	۱۱۸ ک
۳۳ / مغز چار مغز	ند	۱۲۲ ک	۱۲۴ ک	۱۲۱ ک	۱۰۵ ک	۱۰۲ ک
۳۴ / چلبوزه	ند	۱۵۴ ک	۱۷۶ ک	۲۰۰ ک	۱۲۰ ک	۱۱۲ ک
۳۵ / نخود بیابان نده	ند	۵۱ ک	۵۶ ک	۶۱ ک	۱۱۸ ک	۱۰۱ ک

					ب	ا	ز	ح	د	الف
ج : نقد و غیر بانسی با ب :										
۱۰۶٫۴	۱۱۶٫۷	۲۵٫۰	۲۲٫۱	۲۰٫۰	فی کیلو	۱ / شکر				
۱۱۶٫۷	۱۱۰٫۰	۵۰٫۰	۴۳٫۶	۴۵٫۰	د	۲ / شریانی وطنی				
۱۵۲٫۰	۲۱۴٫۲	۱۴۶٫۷	۱۶٫۰	۶۸٫۰	د	۳ / چا کلیت وطنی				
۱۲۵٫۳	۱۵۱٫۳	۲۲۵٫۲	۱۷۱٫۸	۱۴۱٫۱	د	۴ / چا کلیت خارجی				
۱۱۶٫۲	۱۲۵٫۶	۶۵٫۲	۵۶٫۰	۴۸٫۰	د	۵ / کهنک				
۱۱۶٫۰	۱۲۴٫۴	۶۴٫۸	۵۵٫۸	۴۸٫۲	د	۶ / کلپه				
۱۲۱٫۲	۱۴۵٫۷	۶۸٫۲	۵۲٫۸	۴۶٫۸	د	۷ / نقد خفنی				
۱۲۶٫۲	۱۲۰٫۰	۴۳٫۸	۲۴٫۷	۲۲٫۷	د	۸ / کسر				
ط : مشروبات غیر الکولی :										
۱۷٫۰	۱۲۱٫۰	۱۳٫۸	۱۴٫۰	۱۰٫۷	فی بوتل	۱ / کوکاکولا				
۱۰۲٫۲	۱۳۰٫۸	۱۴٫۰	۱۳٫۷	۱۰٫۷	د	۲ / فانتازیا				
۱۲٫۸	۱۱۸٫۳	۱۲٫۰	۱۳٫۰	۱۰٫۰	د	۳ / سیراپیت				
۸۲٫۰	۱۳۱٫۰	۱۴٫۰	۱۷٫۷	۱۱٫۰	د	۴ / کام سودا				
۱۰۳٫۲	۱۲۶٫۰	۱۰٫۰	۱٫۰	۲٫۰	د	۵ / سود انواعی				
۸۶٫۷	۱۵٫۰	۶٫۰	۲٫۰	۶٫۰	فی کیلویی	۶ / آب میوه				
ح : د خانیات :										
۱۵۲٫۷	۱۸۲٫۰	۱۰۲٫۰	۶۶٫۷	۵۶٫۷	فی کیلو	۱ / شکر				
۱۲۲٫۰	۱۴۱٫۷	۶۲٫۴	۴۱٫۰	۴۱٫۰	فی قطن	۲ / شکر تکت				
۱۳۶٫۰	۱۵۴٫۷	۶۶٫۰	۴۸٫۰	۴۳٫۰	د	۳ / شکر تالام				
۱۲۲٫۰	۱۴۱٫۰	۲۰٫۰	۲۴٫۰	۲۱٫۰	د	۴ / شکر تارون				
						۵ / شکر تپه فلور				
۱۱۸٫۰	۱۷۳٫۸	۲۴٫۰	۲۰٫۰	۱۴٫۰	د	پاکستانی				
۱۲۲٫۰	۱۰۸٫۰	۲۳٫۲	۱۱٫۰	۲۱٫۰	درجین	۶ / گسورگورد				
ط : سایر مواد غذایی :										
۱۲۱٫۳	۱۶۲٫۷	۱۰٫۰	۸٫۳	۶٫۰	فی کیلو	۱ / نمک ساد				
۱۴۸٫۰	۱۶۵٫۳	۱۵٫۰	۱۰٫۰	۱٫۰	د	۲ / نمک سفید خرد				

الف	۳	۱	۲	۳	۴	۵
۲ / چای سیاه هندی فی کیلو	۱۱۲ر	۲۳۱ر	۴۱۲ر	۲۵۴ر	۲۰۵ر	
۴ / چای سبز هندی	۱۱۷ر	۲۵۵ر	۴۷۳ر	۲۳۱ر	۱۸۵ر	
۵ / چای سبز چینی فی کیلو	۱۸۰ر	۲۳۰ر	۳۶۸ر	۲۰۴ر	۱۵۱ر	
۶ / کافه فی کیلو	۱۰۶ر	۲۱۲ر	۳۶۵ر	۲۴۸ر	۱۲۴ر	
۷ / کافه	۵۷ر	۱۰۰ر	۱۷۲ر	۲۱۱ر	۱۷۲ر	
۸ / قهوه ماسون فی کیلو	۴۱۲ر	۵۲۵ر	۶۲۸ر	۱۵۲ر	۱۱۷ر	
ل : محصولات وطنی :						
۱ / کتان سفید فی متر	۲۷ر	۳۰ر	۳۸ر	۱۳۶ر	۱۲۴ر	
۲ / کتان کسوره	۲۲ر	۲۷ر	۳۶ر	۱۵۶ر	۱۳۲ر	
۳ / کتان رنگه	۲۶ر	۳۰ر	۳۸ر	۱۴۶ر	۱۲۶ر	
۴ / کافه ساده	۲۱ر	۲۳ر	۳۷ر	۱۱۷ر	۱۱۰ر	
۵ / کافه گلدار	۲۲ر	۲۱ر	۴۱ر	۱۲۷ر	۱۰۵ر	
۶ / کتان ساده	۴۸ر	۵۲ر	۵۶ر	۱۱۷ر	۱۰۷ر	
۷ / کتان گلدار	۵۶ر	۵۱ر	۶۱ر	۱۰۱ر	۱۰۳ر	
۸ / کتان کسوت	۷۶ر	۱۲ر	۱۲۳ر	۱۶۰ر	۱۳۲ر	
۹ / کتان وطنی	۶۱ر	۸۳ر	۱۰۱ر	۱۴۶ر	۱۲۲ر	
۱۰ / کتان وطنی فی طاقه	۴۰۴ر	۲۱۲ر	۳۴۵ر	۸۵ر	۱۱۰ر	
م : ریختها ب خارجی :						
۱ / الكتان فی متر	۲۱ر	۲۴ر	۴۱ر	۱۳۱ر	۱۲۰ر	
۲ / کتان سفید	۲۷ر	۳۱ر	۴۱ر	۱۵۲ر	۱۳۰ر	
۳ / کتان کسوره	۲۴ر	۲۶ر	۳۱ر	۱۶۴ر	۱۴۸ر	
۴ / کتان کسوت	۲۱ر	۲۷ر	۴۰ر	۱۲۶ر	۱۰۶ر	
۵ / کتان چست	۳۰ر	۳۵ر	۴۰ر	۱۳۱ر	۱۱۴ر	
۶ / کتان اطمی	۶۱ر	۶۲ر	۶۶ر	۱۰۷ر	۱۰۵ر	
۷ / کتان اوسط	۵۴ر	۵۲ر	۵۸ر	۱۰۸ر	۱۰۱ر	
۸ / کتان کسوت	۳۶ر	۴۴ر	۵۲ر	۱۴۴ر	۱۱۸ر	
۹ / کتان کسوت	۲۵ر	۲۸ر	۴۰ر	۱۵۴ر	۱۳۸ر	
۱۰ / کتان اطمی	۶۸ر	۶۶ر	۷۴ر	۱۰۸ر	۱۱۲ر	

الف	ب	۱	۲	۳	۴	۵
۱۱ / مریکے اوسط	فی مری	۵۱۶	۶۰۸	۷۲۸	۱۲۲۶	۱۲۱۶
۱۲ / فہ ہنسی وطنی	د	۴۴۲	۴۹۶	۵۷۷	۱۲۰۶	۱۱۵۶
۱۳ / گاسکوت	د	۱۲	۱۲۱	۱۶۸	۱۷۱۶	۱۲۸۶
۱۴ / فہ دیشروطنی	د	۵۱۱	۶۷۷	۸۷۱	۱۶۷۸	۱۲۸۶
۳ ن طروفیات :						
۱ / ظالین قرظین	فی مریح	۱۵۲۷	۱۵۲۱	۲۰۱۸	۱۲۲۶	۱۲۱۸
۲ / ظالین چکنسی	د	۲۰۲۱	۴۱۵۴	۴۴۶۰	۱۴۷	۱۰۷۴
۳ / ظالین لب جر	د	۲۴۲۸	۲۴۵۱	۴۲۷۵	۱۲۴	۱۲۲
۴ / ظالین قول ایا ق	د	۲۵۴۱	۲۶۰۵	۲۴۰۴	۱۲۲	۱۲۰۶
۵ / ظالین دولت آباد	د	۴۶۵۶	۴۵۷۴	۵۰۴۵	۱۰۸	۱۱۰۶
۶ / ظالین القی بولک	د	۴۳۵۷	۴۲۷۶	۴۱۲۱	۱۱۲	۱۱۵۶
۷ / کلیم اطسی	فی جورہ	۶۲۷۸	۶۲۲۲	۷۱۱۸	۱۲۶	۱۲۵۶
۸ / کلیم اوسط	د	۵۱۲۷	۴۱۱۱	۶۲۲۷	۱۲۱	۱۲۴
۹ / مطر نجسی	د	۱۵۷۶	۲۲۴۰	۲۱۲۰	۱۲۵	۱۵
۱۰ / مسد	د	۱۱۲۵	۱۴۲۷	۱۳۱۵	۱۲۴	۱۷۸
۳ ص ہوتو جراب :						
۱ / ہوت موصل داخلی	فی جورہ	۴۶۵	۵۱۵	۷۴۶	۱۶۰	۱۲۵
۲ / ہوت موصل داخلی	د	۶۱۴	۷۷۸	۱۵۵	۱۵۵	۱۲۲
۳ / ہوت موصل خارجی	د	۱۲۴	۱۱۱۲	۱۳۶۴	۱۴۷	۱۲۲
۴ / ہوت موصل خارجی	د	۱۰۸۱	۱۳۸۸	۱۷۴۰	۱۶۱	۱۲۵
۵ / ہوت صلا سہکی	د	۱۰۲	۱۱۶	۱۲۷	۱۳۲	۱۱۸
۶ / ہوت صلا سہکی رنا	د	۸۸	۱۰۰	۱۲۰	۱۲۷	۱۲۰
۷ / چیلک بلا سہکی	د	۷۶	۱۶	۱۱۶	۱۵۲	۱۲۰

الف	ب	۱	۲	۳	۴	۵
۸ / جراب زنانه	فی جوړه	۵۰ مړه	۵۸ لړ	۷۱ لړ	۱۴۲ لړ	۱۲۲ مړه
۹ / جراب مردانه	بد	۴۸ لړ	۵۲ لړ	۷۸ لړ	۱۶۲ مړه	۱۴۷ لړ
۱۰ / بوتاهو مردانه	بد	۷۷۵ لړ	۸۲۸ لړ	۱۰۸۸ لړ	۱۴۰ لړ	۱۲۹ لړ
۱۱ / بوتاهو زنانه	بد	۵۷۲ مړه	۵۸۰ لړ	۸۱۷ لړ	۱۴۲ لړ	۱۴۰ لړ
ع : سامان نوالته:						
۱ / صابون کالا شوئی	فی کیلو	۲۲ لړ	۵۲ لړ	-	-	-
۲ / صابون کالا شوئی	فی کلهه	۱۵ لړ	۱۴ لړ	۱۵ لړ	۱۰۲ لړ	۱۱۰ مړه
۳ / صابون لکسی	بد	۲۸ لړ	۳۰ لړ	۲۷ لړ	۱۵ لړ	۸۱ لړ
۴ / هالمولیف	بد	۲۹ لړ	۲۲ لړ	۲۴ لړ	۸۲ مړه	۷۶ مړه
۵ / بودر کالا شوئی						
معمولسی	فی پاکت	۷ لړ	۱۳ لړ	۸ لړ	۱۲۲ لړ	۶۶ لړ
۶ / نیک ریفر ۲ لیتر	فی درجن	۱۴ لړ	۱۷ لړ	۲۳ لړ	۱۶۳ لړ	۱۲۹ لړ
۷ / کریم نیشیپنائی	فی هوپ	۲۲ لړ	۲۴ لړ	۴۲ مړه	۱۲۲ لړ	۱۲۲ لړ
۸ / کریم نیشیپایر						
کنورما	بد	۲۳ لړ	۴۷ لړ	۵۱ لړ	۱۷۵ لړ	۱۲۴ لړ
۹ / کریم دندان چینه	بد	۲۰ لړ	۲۳ لړ	۲۵ لړ	۱۲۴ لړ	۱۰۸ لړ
۱۰ / کریم دندان سایر						
کنورما	بد	۲۰ لړ	۴۰ لړ	۴۷ لړ	۲۲۷ مړه	۱۱۵ لړ
۱۱ / برمی دندان	فی دانه	۲۱ لړ	۲۳ لړ	۲۵ لړ	۱۱۱ لړ	۱۰۱ لړ
۱۲ / کاغذ قندساب	فی رول	۲۲ لړ	۲۶ لړ	۲۶ لړ	۱۱۷ لړ	۱۱ لړ
ف : مواد خام صنعتی :						
۱ / پنکس	فی کیلو	۵۲ لړ	۶۸ لړ	۱۱۰ مړه	۲۰۵ لړ	۱۶۰ لړ
۲ / پتکوک اطسی	بد	۱۵۲ لړ	۲۰۸ لړ	۱۲۲ مړه	۸۷ لړ	۶۴ مړه
۳ / پتکوک اوسط	بد	۱۲۴ لړ	۲۰۵ لړ	۱۲۵ مړه	۱۱۲ مړه	۱۲۶ مړه
۴ / پتکوک ادنی	بد	۱۶ لړ	۱۸۲ لړ	۱۱۵ مړه	۱۱۸ لړ	۶۲ لړ
۵ / پنکوک سفید						
درجه اول	بد	۱۰۰ لړ	۱۱ لړ	۱۰۸ مړه	۱۰۷ مړه	۱۱۸ لړ

الف	ب	۱	۲	۳	۴	۵
۶ / پشم گوسفند سفید	درجه دوم	۸۴م	۷۶ر۲	۱۰ر۳	۱۰۷م	۱۱۸م
۷ / پشم گوسفند رنگه	درجه اول	۷۱ر۲	۷۲م	۸۲ر۳	۱۰۳ر۳	۱۱۲ر۳
۸ / پشم گوسفند رنگه	درجه دوم	۷۶ر۲	۶۲ر۲	۷۵ر۳	۱۸ر۳	۱۲۰ر۳
۹ / پشم شتر درجه اول	درجه اول	۸۶ر۳	۱۰۰م	-	-	-
۱۰ / پشم شتر درجه دوم	درجه دوم	۷۰ر۳	۷۷م	-	-	-
۱۱ / پوست گوسفند	فی جلد	۱۲۴ر۴	۱۲۸ر۸	۱۳۸م	۱۱۱ر۳	۱۱۸ر
۱۲ / پوست بز	درجه اول	۱۰ر۴	۱۱۲ر۳	۱۰۸ر	۱۱۱ر۳	۱۰۷ر
۱۳ / پوست گاو و	فی کیلو	۴۵ر۲	۳۷ر	۳۰ر	۶۶ر۲	۸۱ر
۱۴ / پوست گاو میخی	درجه اول	۳۳ر	۲۰م	۲۲ر۳	۶۵ر۸	۱۱۱م
۱۵ / پوست شتر	درجه اول	-	۱۱ر	۱۲م	-	۶۳ر۸
۱۶ / پوست قره قیل	فی جلد	۱۸۱۲ر۲	۱۴۲۵ر۴	۱۷۸۱ر۶	۱۴م	۱۲۵ر
۱۷ / پوست قره قیل -	درجه دوم	۱۱۹۲ر	۱۷۶ر۲	۱۴۳۱ر۳	۱۲۰م	۱۴۶ر
۱۸ / پوست قره قیل	درجه سوم	۸۵۱م	۶۱۳م	۱۰۵۰م	۱۲۲ر۲	۱۵۱م
۱۹ / پوست سبزه درجه اول	درجه اول	۳۰۴۲ر	۲۶۲۵ر۴	۴۱۴۴م	۱۳۶ر۲	۱۱۴ر
۲۰ / پوست سبزه درجه دوم	درجه دوم	۲۲۸۷ر	۲۵۳۰م	۳۰۱۶ر	۱۳۱ر	۱۱۱ر
۲۱ / پوست سبزه درجه سوم	درجه سوم	۱۷۳۷ر۴	۱۸۲۸ر۴	۲۱۱۳ر	۱۲۶ر۲	۱۲۰م
۲۲ / پوست قره قیل سیاه	درجه اول	۱۱۷۲ر	۱۳۲ر	۱۱۸۵ر	۱۰۱ر	۱۲۷ر
۲۳ / پوست قره قیل سیاه	درجه دوم	۸۱۳ر۴	۶۵۱ر	۱۳۶م	۱۰۴ر	۱۴۳ر
۲۴ / پوست قره قیل سیاه	درجه سوم	۵۶۴م	۴۵۳ر۴	۶۸۸ر	۱۲۲ر	۱۵۱ر

الف	ب	۱	۲	۳	۴	۵
۲۵ / پوست قر کبود	درجه اول	۲۳۶۲۳	۲۲۰۰۰	۲۲۷۱۲	۱۶۴	۱۰۳
۲۶ / پوست قر کبود	درجه دوم	۱۷۵۶۶	۱۴۵۲۰	۱۴۶۶۷	۸۳	۱۰۱
۲۷ / پوست قر کبود	درجه سوم	۱۰۷۷۷	۱۰۱۶۸	۱۰۸۲۴	۱۰۰	۱۰۷
۲۸ / —————	فی کیلو	۲۰۹۰	۲۵۴۳	۳۲۲۲	۱۵۴	۱۲۶
۲۹ / چود ن	بد	۲۱۰	۳۱۸	۳۰۰	۱۰۳	۷۵
۳۰ / فولاد	بد	۴۳	۵۸	۷۶	۱۷۸	۱۳۰
۳۱ / —————	بد	۶۳	۶۳	—	—	—
مواد تعمیراتی ۴						
۱ / سمبک	فی خریده	۱۱۴	۱۸۱	۲۴۰	۱۲۳	۱۲۶
۲ / چود	فی کیلو	۴	۵	۰	۱۳	۱۰۱
۳ / سنگ پا رچه	فی مترمکعب	۲۳۸	۳۱۹	۴۱۸	۲۰۱	۱۲۴
۴ / رنگ دریایی	بد	۲۶۱	۲۷۱	۳۵۴	۱۳۱	۱۲۶
۵ / چوب پوشکی	فی کروی	۴۱۶	۶۳۲	۷۲۷	۱۴۶	۱۱۴
۶ / چوب چارکوا	فی جوره	۷۱۱	۶۷۴	۷۳۳	۱۰۱	۱۰۸
۷ / گاه سفید	فی کیلو	۴	۶	۲	۱۷	۱۲۱
۸ / گچ	بد	۵	۱۱	۱	۱۷۸	۸۶
۹ / شیشه تعمیراتی	فی مترمربع	۱۶۴	۱۸۰	۱۱۳	۱۱۸	۱۰۷
۱۰ / آهن تخته چیات	فی تخته	۳۴۷	۳۶۴	۳۴۶	۱۱	۱۴
۱۱ / آهن تخته نالیدار	بد	۳۱۷	۴۰۸	۳۶۷	۱۲	۱۰
۱۲ / سیخ گول	فی کیلو	۳۸	۳۶	۴۳	۱۱۰	۱۲۷
۱۳ / رنگ تعمیراتی	فی قطی	۱۱۸	۲۲۴	۲۷۰	۲۲۸	۱۲۰
۱۴ / خشت خام	فی هزار	۴۲۴	۴۵۳	۶۰۸	۱۴۳	۱۳۴
۱۵ / خشت پخته	بد	۱۱۱	۲۱۴	۲۷۵	۱۳۸	۱۲۸

الف	ب	۱	۲	۳	۴	۵
ق : روغنهای موتور و غیره :						
۱ / پتترول	فی لیتر	۸٫۰	۱٫۲	۱۰٫۸	۱۲۲٫۲	۱۱۷٫۴
۲ / دیزل	بد	۸٫۰	۸٫۰	۱۲٫۰	۱۵۰٫۰	۱۴۲٫۱
۳ / مینا پیل	فی گالن	۴۳۰٫۰	۵۸۴٫۰	۶۱۸٫۰	۱۶۲٫۴	۱۱۱٫۷
۴ / مینا خاک	فی کیلو	۲۲٫۰	۲۴٫۰	۲۱٫۸	۱۳۲٫۴	۱۲۴٫۲
۵ / چوب سوخت						
ارچه سل	بد	۶٫۱	۴٫۷	۷٫۳	۱۱۱٫۷	۱۰۵٫۳
۶ / چوب سوخت						
پلیت	بد	۶٫۰	۷٫۰	۱٫۰	۱۵۲٫۳	۱۴۱٫۱
۷ / چوب سوخت ارچه	بد	۶٫۰	۷٫۰	۱٫۰	۱۵۲٫۲	۱۳۵٫۷
۸ / ذغال پلیت	بد	۱۷٫۰	۱۱٫۲	۲۱٫۸	۱۲۷٫۰	۱۱۳٫۰
۹ / ذغال ارچه	بد	۱۵٫۰	۱۴٫۰	-	-	-
۱۰ / ذغال سنگ	بد	۱٫۰	۱٫۰	۱٫۰	۱۰٫۰	۱۰٫۰
ر : کود زراعتی :						
۱ / امونیم فوسفیت	فی کیلو	۱۰٫۴	۱۲٫۰	۱۰٫۰	۱۰۱٫۰	۸۶٫۸
۲ / پوریک	بد	۱٫۰	۱٫۰	۱۲٫۰	۱۳۱٫۰	۱۳۰٫۲
س : مفسرکس :						
۱ / اجوره معمار	فی روط	۳۱۰٫۲	۴۰۲٫۴	۴۷۰٫۰	۱۵۱٫۷	۱۱۶٫۱
۲ / اجوره چهار	بد	۲۱۵٫۰	۳۵۴٫۰	۴۰۳٫۴	۱۳۶٫۷	۱۱۳٫۸
۳ / اجوره مزدور کار	بد	۱۲۴٫۴	۱۶۵٫۰	۲۰۱٫۳	۱۶۱٫۸	۱۲۱٫۱
۴ / کافل تحریر	فی دسته	۲۲٫۲	۲۴٫۷	۳۰٫۸	۱۳۲٫۸	۱۲۴٫۷

قیمت عدد فروشی محصولات زراعتی و مواشی

۱۰-۸-۲

اجسام	واحد مقیاس	اوسط قیمت سال			شاخص قیمت		
		۱۳۶۰	۱۳۶۱	۱۳۶۲	۱۳۶۱	۱۳۶۲	۱۳۶۳
		۱	۲	۳	۴	۵	۶
کنسرو مایه	فی کیلو	۱۲٫۰	۱۸	۲۰	۱۵۰٫۰	۱۱۱٫۱	۱۶۶٫۷
کنسرو مایه	د	۱۲٫۱	۱۱	۲۱	۱۵۲٫۰	۱۱۰٫۰	۱۷۳٫۶
چغندر	د	۷٫۰	۱۳	۱۵	۱۷۳٫۳	۱۱۵٫۴	۲۰۰٫۰
چغندر	د	۸٫۱	۱۳	۱۵	۱۴۶٫۱	۱۱۵٫۴	۱۶۸٫۰
برنج باریک بغلانی	د	۳۲٫۱	۳۸	۴۵	۱۱۸٫۴	۱۱۸٫۴	۱۴۰٫۲
برنج باریک لغمانی	د	۳۳٫۰	۳۶	۴۱	۱۰۱٫۱	۱۱۳٫۱	۱۲۴٫۲
برنج باریک پشاور	د	۳۸٫۰	۴۴	۶۲	۱۱۵٫۸	۱۴۰٫۱	۱۶۳٫۲
برنج لك دوشی یاورد کی	د	۲۲٫۸	۲۹	۳۳	۱۲۷٫۲	۱۱۳٫۸	۱۴۴٫۷
باد بجان رومی تازه	د	۲۱٫۰	۲۷	۲۸	۱۲۵٫۶	۱۰۳٫۷	۱۳۰٫۲
پیماز کلچیب	د	۱٫۱	۱۰	۱۴	۱۰۱٫۱	۱۴۰٫۰	۱۵۳٫۸
کچال سو	د	۷٫۳	۱۲	۱۲	۱۶۴٫۴	۱۰۰٫۰	۱۶۴٫۴
باد بجان سیما	د	۱۳٫۱	۱۵	۱۸	۱۰۷٫۱	۱۲۰٫۰	۱۲۱٫۰
کنسرو مایه	فی دانه	-	۱۱	۲۷	-	۱۴۲٫۱	-
باد درنگ	د	۵٫۱	۵	۶	۱۸٫۰	۱۲۰٫۰	۱۱۷٫۶
سیب	فی کیلو	۳۰٫۴	۳۷	۴۷	۱۲۱٫۷	۱۲۷٫۰	۱۵۴٫۶
انگور	د	۲۰٫۲	۲۵	۲۸	۱۲۳٫۸	۱۱۲٫۰	۱۳۸٫۶
انگور	د	۲۶٫۷	۲۶	۳۵	۱۷٫۰	۱۳۴٫۶	۱۳۱٫۱
کشمش سبز	د	۵۴٫۴	۵۶	۵۶	۱۰۲٫۱	۱۰۰٫۰	۱۰۲٫۱
کشمش سبز	د	۷۵٫۱	۸۱	۱۵	۱۱۷٫۳	۱۰۶٫۷	۱۲۵٫۲

الف	ب	۱	۲	۳	۴	۵	۶
گوسفند درجه اول	فی رام	۵۳۰۷۲	۶۷۶۹	۷۹۹۹	۱۲۷۲	۱۱۸۲	۱۵۰۷
گوسفند درجه دوم	بد	۴۰۰۹۲	۵۰۳۴	۵۸۸۸	۱۲۴۰	۱۱۷۰	۱۴۵۰
گوسفند درجه سوم	بد	۲۸۸۴۳	۳۵۱۰	۴۱۵۲	۱۲۱۷	۱۱۸۳	۱۴۴۰
بزد درجه اول	بد	۲۷۲۳۲	۳۲۴۷	۳۷۲۳	۱۱۹۲	۱۱۴۷	۱۳۶۷
بزد درجه دوم	بد	۲۰۸۳۲	۲۳۴۶	۲۸۴۹	۱۱۲۶	۱۲۱۴	۱۳۶۷
بزد درجه سوم	بد	۱۴۹۹۱	۱۷۳۸	۲۰۴۴	۱۱۵۱	۱۱۷۶	۱۳۶۳
گاو گلان	فی فرد	۱۵۱۰۳۴	۱۶۶۰۱	۲۰۱۴۳	۱۰۹۱	۱۲۱۳	۱۳۳۴
گاو اوسل	بد	۱۰۶۸۸۱	۱۲۷۵۶	۱۴۹۱۵	۱۱۹۳	۱۱۶۱	۱۳۹۱
گوساله	بد	۶۳۷۳۶	۶۷۳۰	۷۸۲۷	۱۰۶۴	۱۱۶۳	۱۲۲۸
مرغ اوسل	فی قطعه	۱۶۸۷	۲۰۴	۲۵۰	۱۲۰	۱۲۲	۱۴۸۲
مرغ ابرو	بد	۱۴۵	۱۷۱	۱۸۶	۱۱۷۲	۱۰۸۸	۱۲۷۱
پشم	فی کپلو	۶۸	۷۷	۸۰	۱۱۱۸	۱۰۳۱	۱۱۶۱
پوست قره قیل	فی جلد	۸۴۳۶	۱۱۱۷	۱۰۲۳	۱۳۲۴	۹۱	۱۲۱۳
پوست گوسفند	بد	۱۲۴۴	۱۲۸	۱۲۲	۱۰۲	۹۵	۱۸
پوست پشم	بد	۱۳	۹۷	۹۵	۱۰۴۲	۹۷	۱۰۲۰
پوست گاو	بد	۲۱۳	۲۵۰	۲۵۹	۱۱۷۲	۱۰۳۶	۱۲۱۴
نخ	فی بیله	۳	۵	۵	۱۴۲	۱۰۰	۱۴۲
شیر گاو	فی کپلو	۱۳	۱۸	۲۲	۱۳۷۴	۱۲۲۲	۱۶۷

۱. وسط قیمت ماهانه و سالانه عمده فروشی محصولات زراعتی و مواشی کشور طی سال ۱۳۶۲

۱۱-۸-۲

قیمت به افغانی

اوجاس	واحد مقیاس	حمل	شور	چوزا	سرطان	اسد	سنبله	میزان	ظرب	قوس	جدی	دلو	حوت	اوسط سالانه
الف	ب	۱	۲	۳	۴	۵	۶	۷	۸	۹	۱۰	۱۱	۱۲	۱۳
محصولات زراعتی:														
حبوبات:														
گند م ابيض	فی کیلو	۲۰	۱۹	۲۰	۱۸	۱۸	۲۰	۱۹	۲۱	۲۱	۲۰	۲۰	۲۰	۲۰
گند م للمی	د	۲۰	۲۱	۲۱	۲۰	۱۹	۲۰	۲۱	۲۲	۲۲	۲۰	۲۱	۲۲	۲۱
چغندر	د	۱۴	۱۴	۱۶	۱۴	۱۴	۱۵	۱۴	۱۶	۱۶	۱۵	۱۴	۱۴	۱۵
چغندر	د	۱۶	۱۵	۱۵	۱۴	۱۳	۱۳	۱۳	۱۴	۱۴	۱۵	۱۴	۱۴	۱۵
برنج باریک بغلا سی	د	۴۶	۴۶	۴۵	۴۳	۴۳	۴۳	۴۳	۴۳	۴۳	۴۳	۴۳	۴۳	۴۳
برنج باریک لغمانی	د	۴۶	۴۴	۴۳	۴۳	۴۳	۴۳	۴۳	۴۳	۴۳	۴۳	۴۳	۴۳	۴۳
برنج باریک پشاور	د	۶۲	۶۱	—	—	۶۵	—	۵۶	—	۵۶	—	—	—	—
برنج لك دوشی باوردکی	د	۳۴	۳۴	۳۴	۳۲	۳۱	۳۲	۳۲	۳۲	۳۲	۳۰	۳۰	۳۲	۳۲
سبزیجات:														
باد نجان رومی تازه	د	۵۰	۶۰	۳۷	۱۶	۹	۱۶	۱۶	۱۷	۲۲	—	—	—	۲۸
پساز کلچر	د	۹	۱۳	۱۳	۱۲	۱۰	۹	۹	۱۰	۱۴	۱۱	۲۳	۲۵	۱۴
کچال سو	د	۱۳	۱۴	۱۲	۱۲	۱۱	۱۲	۱۱	۱۲	۱۱	۱۲	۱۴	۱۴	۱۲
باد نجان سیاه	د	—	۲۲	۲۸	۱۴	۱۰	۱۰	۱۰	۱۲	—	—	—	—	۱۸
کنورم	فی دانه	—	—	—	—	—	—	—	۲۱	—	۲۵	—	—	۲۲
باد رسی	د	—	—	۹	۶	۴	۶	—	—	—	—	—	—	۶
میوه جات تازه و خشک:														
سیب	فی کیلو	۵۸	۶۲	۲۹	۲۲	۲۱	۲۱	۲۲	۲۷	۴۸	۵۶	۷۲	۷۵	۴۷
انگور	د	—	—	—	۲۶	۲۲	۲۴	۲۶	۳۴	۳۵	—	—	—	۲۸
انگور	د	۵۴	۴۸	—	—	—	۲۴	۲۶	۲۷	۲۷	۲۱	۲۷	۴۷	۵۲
کشمش سرخ	د	۶۰	۵۸	۵۸	۵۵	۶۳	۵۵	۵۵	۵۵	۷۵	۶۵	۶۵	۷۵	۶۵
کشمش سبز	د	۶۶	۶۶	۷۰	۶۲	۶۲	۶۲	۶۲	۶۲	۷۷	۵۶	۶۲	۶۶	۵۶

الف	ب	۱	۲	۳	۴	۵	۶	۷	۸	۹	۱۰	۱۱	۱۲	۱۳
موا شمسی :														
گوسفند و بز														
گوسفند درجه اول	فی راس	۷۳۴۲	۶۸۶۴	۷۲۹۰	۷۷۶۸	۷۷۶۰	۷۷۷۱	۷۷۶۰	۷۷۳۳	۷۷۳۳	۷۷۳۳	۷۷۳۳	۷۷۳۳	۷۷۳۳
گوسفند درجه دوم	د	۵۴۲۳	۵۳۷۷	۵۳۵۲	۵۴۶۹	۵۳۶۲	۵۴۲۴	۵۳۶۲	۵۳۶۲	۵۳۶۲	۵۳۶۲	۵۳۶۲	۵۳۶۲	۵۳۶۲
گوسفند درجه سوم	د	۳۵۱۸	۳۴۹۵	۳۵۶۹	۳۵۰۰	۳۶۷۵	۳۶۹۱	۳۶۹۱	۳۶۹۱	۳۶۹۱	۳۶۹۱	۳۶۹۱	۳۶۹۱	۳۶۹۱
بزد درجه اول	د	۳۵۶۷	۳۲۶۶	۳۸۰۹	۳۳۹۳	۳۳۰۷	۳۳۱۴	۳۳۱۴	۳۳۱۴	۳۳۱۴	۳۳۱۴	۳۳۱۴	۳۳۱۴	۳۳۱۴
بزد درجه دوم	د	۲۲۶۱	۲۵۵۸	۲۳۷۴	۲۵۲۵	۲۷۵۰	۲۳۱۶	۲۳۱۶	۲۳۱۶	۲۳۱۶	۲۳۱۶	۲۳۱۶	۲۳۱۶	۲۳۱۶
بزد درجه سوم	د	۱۶۲۶	۱۶۹۹	۱۷۸۱	۱۹۰۰	۱۷۸۴	۱۸۰۶	۱۸۰۶	۱۸۰۶	۱۸۰۶	۱۸۰۶	۱۸۰۶	۱۸۰۶	۱۸۰۶
گاو گیلان	فی فرد	۱۱۰۴۲	۲۰۶۴۵	۱۶۵۱۱	۱۶۶۲۲	۱۶۵۱۱	۱۶۶۲۲	۱۶۶۲۲	۱۶۶۲۲	۱۶۶۲۲	۱۶۶۲۲	۱۶۶۲۲	۱۶۶۲۲	۱۶۶۲۲
گاو اوسط	د	۱۴۱۱۳	۱۴۷۹۳	۱۲۶۶۱	۱۳۰۴۴	۱۲۶۶۱	۱۳۰۴۴	۱۳۰۴۴	۱۳۰۴۴	۱۳۰۴۴	۱۳۰۴۴	۱۳۰۴۴	۱۳۰۴۴	۱۳۰۴۴
گوساله	د	۶۰۴۰	۶۷۹۸	۶۶۱۷	۶۸۶۱	۶۰۶۲	۶۲۳۸	۶۰۶۲	۶۰۶۲	۶۰۶۲	۶۰۶۲	۶۰۶۲	۶۰۶۲	۶۰۶۲
مرغ														
مرغ ابرسی	فی قطعه	۲۷۹	۱۷۲	۱۷۴	—	۱۶۰	۱۴۶	۱۳۷	۱۸۹	۲۳۶	۱۷۹	—	—	۱۸۶
مرغ اوسط	د	۲۶۰	۲۷۱	۲۴۷	۲۵۸	۲۳۲	۲۲۱	۲۳۲	۲۳۲	۲۵۷	۲۶۹	۲۴۶	۲۵۲	۲۵۰
پشم	فی کیلو	۸۰	۸۷	۸۱	۹۹	۸۱	۷۳	۷۸	۶۹	۷۰	۷۷	۷۶	۷۲	۸۰
پوست														
پوست قره قلی	فی جلد	۱۰۶۲	۸۶۷	۱۰۵۶	۹۴۳	۱۰۳۵	۱۱۳۵	۱۰۵۶	۸۰۶	—	۱۰۶۲	۱۱۲۶	۱۱۰۵	۱۰۲۳
پوست گوسفند	د	۱۲۳	۱۱۷	۱۲۴	۱۱۵	۱۱۰	۱۰۷	۱۱۴	۱۰۸	۱۱۶	۱۴۰	۱۳۵	۱۳۵	۱۲۲
پوست بز	د	۹۹	۱۰۰	۱۰۱	۸۲	۷۵	۹۹	۹۷	۹۰	۹۹	۱۱۱	۹۸	۱۱۰	۹۵
پوست گاو	د	۲۴۴	۲۴۴	۲۵۷	۲۴۳	۲۲۴	۲۵۶	۲۵۱	۲۷۱	۲۶۷	۲۷۳	۲۵۸	۲۱۳	۲۵۹
لبه ساته														
شیر گاو	فی کیلو	۱۸	۲۰	۲۰	۲۰	۲۱	۲۲	۲۱	۲۰	۲۲	۲۲	۲۱	۲۶	۲۲
فخیم مرغ	فی بیضه	۵	۵	۴	۵	۵	۵	۵	۵	۵	۶	۶	۶	۵

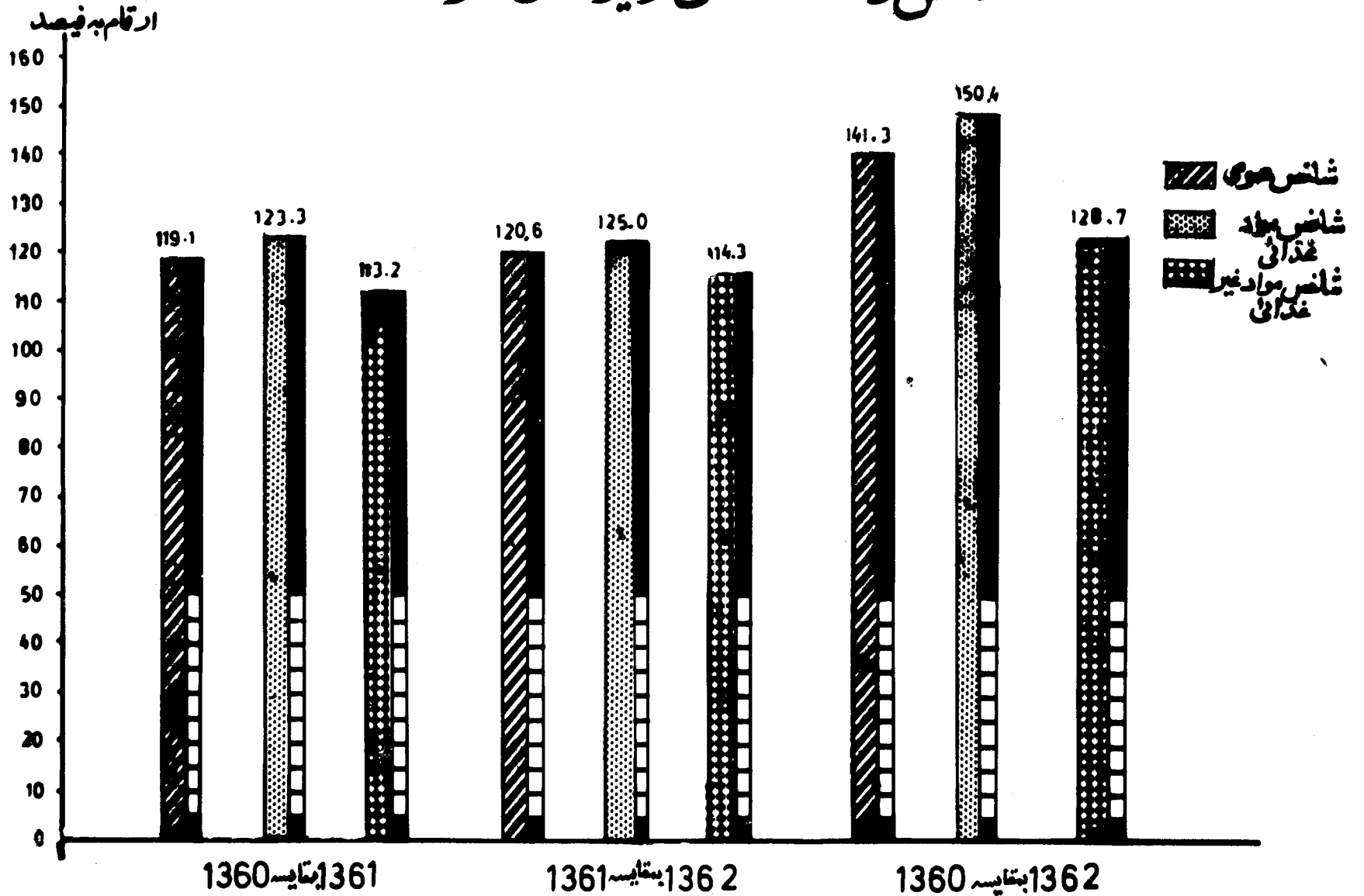
شاخص ماهانه قیمت صده فروشی محصولات زراعتی و باغی کشور طی سال ۱۳۱۲

ارقام بهصدد

۱۲ - ۸ - ۲

جنس	حمصل	شور	جوزا	سرطان	اسد	میله	میزان	غشوب	قوس	جدی	دلو	حوت
کنسرد م آبسی	۱۵۵	۱۲۶٫۷	۱۴۲٫۱	۱۱۲٫۴	۱۲۰٫۴	۱۰۵٫۲	۱۰۰٫۴	۱۰۵٫۴	۱۰۰٫۴	۱۵۰٫۲	۱۰۰٫۱	۸۷٫۴
رد للمسی	۱۶۱٫۴	۱۴۰٫۴	۱۴۰٫۴	۱۲۵٫۴	۱۱۸٫۴	۱۱۱٫۴	۱۰۵٫۴	۱۱۰٫۴	۱۰۰٫۴	۱۰۰٫۱	۸۷٫۴	۸۸٫۴
چسور	۱۴۷٫۴	۱۵۵٫۴	۱۴۵٫۴	۱۱۶٫۷	۱۱۶٫۷	۱۳۶٫۴	۱۰۰٫۴	۱۱۴٫۴	۱۲۳٫۴	۱۲۳٫۴	۱۲۳٫۴	۸۷٫۴
چسور	۱۷۲٫۴	۱۵۰٫۴	۱۲۵٫۴	۱۱۶٫۷	۱۰۸٫۴	۱۰۸٫۴	۱۰۰٫۴	۱۰۷٫۴	۱۰۶٫۷	۱۰۶٫۷	۱۲۳٫۴	۸۲٫۴
برنج بارهنگ بغلانی	۱۴۳٫۴	۱۳۵٫۴	۱۳۶٫۴	۱۲۷٫۴	۱۱۸٫۴	۱۳۰٫۴	۱۰۰٫۴	۱۱۰٫۴	۱۱۱٫۴	۱۰۷٫۴	۱۱۰٫۴	۱۰۴٫۴
برنج بارهنگ لغمانی	۱۲۰٫۴	۱۲۹٫۴	۱۱۵٫۴	۱۲۴٫۴	۱۵۰٫۴	۱۲۲٫۴	۱۰۵٫۴	۱۰۵٫۴	۱۲۲٫۴	۱۵۰٫۷	۱۱۰٫۴	۱۲۰٫۴
برنج بارهنگ پشمکوری	۱۵۳٫۴	۱۵۴٫۴	—	—	۱۴۰٫۴	—	۱۰۵٫۴	—	—	—	—	—
برنج لک دوشی یا وردکی	۱۲۵٫۴	۱۴۷٫۴	۱۳۶٫۴	۱۵۶٫۴	۱۱۰٫۷	۱۱۷٫۴	۱۲۰٫۴	۱۰۰٫۴	۱۱۴٫۴	۱۰۰٫۱	۱۰۹٫۴	۱۰۰٫۴
بادنجان روسی کازو	۱۰۸٫۴	۵۰٫۴	۸۸٫۴	۸۰٫۴	۶۱٫۴	۱۷۷٫۴	۱۲۷٫۴	۱۲۱٫۴	۱۴۵٫۴	—	—	—
پیکا زلچسسه	۵۰٫۴	۷۲٫۴	۱۳۰٫۴	۲۶٫۴	۱۳۰٫۴	۱۱۲٫۴	۱۲۵٫۴	۱۲۵٫۴	۱۷۵٫۴	۲۳۷٫۴	۲۵۵٫۴	۲۷۷٫۴
کپکا لیسو	۱۰۸٫۴	۱۰۷٫۷	۸۵٫۴	۷۵٫۴	۷۸٫۴	۱۲۰٫۴	۱۰۰٫۴	۱۰۰٫۴	۱۰۰٫۴	۱۰۹٫۴	۱۲۲٫۴	۱۰۷٫۴
باد نجان سیاه	—	۱۲۲٫۴	۱۵۲٫۴	۸۲٫۴	۱۰۰٫۴	۱۱۱٫۴	۱۰۰٫۴	۱۰۰٫۴	—	—	—	—
گشور	—	—	—	—	—	—	—	—	—	۱۰۸٫۴	—	—
بط در نسفک	—	—	—	—	—	—	—	—	—	—	—	—
سیمس	۱۱۶٫۴	۱۱۷٫۴	۱۱۶٫۴	۱۱۰٫۴	۱۱۴٫۴	۱۵۲٫۴	۹۷٫۴	۱۱۲٫۴	۱۲۹٫۴	۱۲۷٫۴	۱۵۲٫۴	۱۴۴٫۴
انگسور	—	—	—	—	—	۱۳۳٫۴	۱۱۸٫۴	۱۳۰٫۴	۱۰۶٫۴	—	—	—
انگسور	۱۳۵٫۴	—	—	—	—	۱۷۱٫۴	۸۱٫۴	۱۲۳٫۴	۱۵۲٫۴	۱۱۰٫۴	۱۱۹٫۴	۱۳۴٫۴
کشمش سسرن	۱۰۵٫۴	۱۰۳٫۴	۱۰۳٫۴	۹۸٫۴	۱۰۵٫۴	۱۰۳٫۴	۱۰۴٫۴	۱۰۷٫۴	۱۰۲٫۴	۱۲٫۴	۷۵٫۴	۱۶٫۴
کشمش سسرن	۱۱۲٫۴	۱۱۹٫۴	۱۲۵٫۴	۱۰۰٫۴	۱۱۱٫۴	۱۲۱٫۴	۱۰۰٫۴	۱۰۷٫۴	۸۶٫۴	۱۴٫۴	۱۰۲٫۴	۱۱۲٫۴
گوسفند درجه اول	۱۱۹٫۴	۱۰۹٫۴	۱۰۸٫۴	۱۲۵٫۴	۱۲۶٫۴	۱۰۴٫۴	۱۰۷٫۴	۱۲۳٫۴	۱۴۱٫۴	۱۳۵٫۴	۱۱۷٫۴	۱۰۳٫۴
گوسفند درجه دوم	۱۲۰٫۴	۱۱۵٫۴	۱۰۷٫۴	۱۲۶٫۴	۱۲۱٫۴	۱۰۵٫۴	۱۰۶٫۴	۱۱۷٫۴	۱۲۲٫۴	۱۴۱٫۴	۱۲۳٫۴	۱۰۰٫۴
گوسفند درجه سوم	۱۱۵٫۴	۱۱۵٫۴	۹۸٫۴	۱۱۴٫۴	۱۱۴٫۴	۱۰۷٫۴	۱۲۲٫۴	۱۲۰٫۴	۱۳۱٫۴	۱۵۲٫۴	۱۲۸٫۴	۱۰۲٫۴
ببزر درجه اول	۱۱۸٫۴	۱۰۳٫۴	۱۱۲٫۴	۱۱۱٫۴	۱۱۰٫۴	۱۰۶٫۴	۱۰۱٫۴	۱۰۶٫۴	۱۰۶٫۴	۱۲۱٫۴	۱۰۷٫۴	۱۰۹٫۴
ببزر درجه دوم	۱۰۹٫۴	۱۰۹٫۴	۱۰۲٫۴	۱۲۰٫۴	۱۲۲٫۴	۱۰۸٫۴	۱۲۴٫۴	۱۱۴٫۴	۱۳۷٫۴	۱۲۱٫۴	۱۱۶٫۴	۱۱۵٫۴
ببزر درجه سوم	۱۰۴٫۴	۱۰۴٫۴	۱۰۴٫۴	۱۱۷٫۴	۱۰۸٫۴	۱۰۵٫۴	۱۱۷٫۴	۱۰۱٫۴	۱۰۴٫۴	۱۴۵٫۴	۱۲۴٫۴	۱۲۱٫۴
گا و گسلان	۱۱۲٫۴	۱۲۱٫۴	۱۰۳٫۴	۱۳۷٫۴	۱۲۸٫۴	۷۸٫۴	۱۱۲٫۴	۱۰۴٫۴	۱۰۴٫۴	۱۵۳٫۴	۱۲۳٫۴	۱۵۲٫۴
گا و اوسسک	۱۲۵٫۴	۱۱۴٫۴	۱۰۸٫۴	۱۱۸٫۴	۱۰۷٫۴	۷۱٫۴	۱۲۵٫۴	۱۲۶٫۴	۱۳۶٫۴	۱۴۶٫۴	۱۲۷٫۴	۱۲۱٫۴
گوسک لسه	۱۰۴٫۴	۹۳٫۴	۸۹٫۴	۱۳۰٫۴	۹۰٫۴	۸۰٫۴	۱۲۸٫۴	۱۲۷٫۴	۱۲۹٫۴	۱۲۱٫۴	۱۶۶٫۴	۱۶۶٫۴
مسمن اوسسک	۱۴۰٫۴	۱۳۹٫۴	۱۲۴٫۴	۱۴۱٫۴	۱۱۹٫۴	۱۰۵٫۴	۱۲۱٫۴	۱۱۹٫۴	۱۲۵٫۴	۱۲۵٫۴	۱۱۱٫۴	۱۰۴٫۴
مسور آبسی	۱۸۷٫۴	۱۱۰٫۴	۱۰۱٫۴	۱۴۴٫۴	۱۰۰٫۴	۷۵٫۴	۶۳٫۴	۱۰۷٫۴	۱۶۶٫۴	۹۹٫۴	—	—
پشمس	۱۰۹٫۴	۱۱۳٫۴	۱۰۰٫۴	۱۲۸٫۴	۱۰۸٫۴	۹۶٫۴	۱۱۱٫۴	۱۰۴٫۴	۸۷٫۴	۱۰۰٫۴	۹۲٫۴	۹۸٫۴
پوسست قره قسطل	۸۸٫۴	۷۶٫۴	۸۹٫۴	۱۱۲٫۴	۹۲٫۴	۸۹٫۴	۹۳٫۴	۷۰٫۴	—	۶۰٫۴	۱۱۰٫۴	۸۸٫۴
پوسست گوسفند	۸۳٫۴	۸۶٫۴	۹۶٫۴	۸۲٫۴	۹۴٫۴	۸۶٫۴	۹۷٫۴	۹۳٫۴	۹۹٫۴	۹۹٫۴	۱۰۶٫۴	۱۱۷٫۴
پوسست ببسنز	۸۴٫۴	۱۰۳٫۴	۱۰۸٫۴	۸۴٫۴	۹۰٫۴	۱۱۱٫۴	۱۰۳٫۴	۹۳٫۴	۹۵٫۴	۱۱۹٫۴	۹۲٫۴	۱۰۰٫۴
پوسست گسل و	۹۳٫۴	۸۱٫۴	۱۲۱٫۴	۱۰۶٫۴	۹۲٫۴	۹۶٫۴	۱۰۰٫۴	۱۰۷٫۴	۱۰۶٫۴	۱۱۲٫۴	۹۷٫۴	۹۷٫۴
شیسور گسل و	۱۲۸٫۴	۱۲۵٫۴	۱۰۰٫۴	۱۲۵٫۴	۱۴۰٫۴	۱۲۲٫۴	۱۱۰٫۴	۱۳۸٫۴	۱۱۵٫۴	۱۰۹٫۴	۱۰۵٫۴	۱۲۳٫۴
تخم مسور	۱۲۵٫۴	۱۲۵٫۴	۱۳۳٫۴	۱۲۵٫۴	۱۲۵٫۴	۱۲۵٫۴	۱۲۵٫۴	۱۳۳٫۴	۱۲۰٫۴	۱۲۰٫۴	۱۰۰٫۴	۱۲۰٫۴

شاخص مواد غذایی و غیر غذایی کشور



۹-۲

عواید و مصارف پولی نقوس

عواید پولی نفوس

ارقام : به ملیون افغانی

۱-۱۲

فیصدی سال ۱۲ نظر به سالهای		۱۲۶۲	۱۲۶۱	۱۲۵۷	شاخص
۱۲۶۱	۱۲۵۷				
۱۲۸۳۲	۱۸۹۳۵	۱۲۸۵۷۵۰۶۶	۱۰۰۱۹۶۰۸	۶۷۹۰۳۹۷	مجموع عواید پولی نفوس
۱۲۱۶۰	۱۳۳۰۵۶	۲۷۷۷۶۰۳۳	۲۲۸۲۳۰۶۲	۲۰۷۹۷۰۰	۱/ مجموع مزد و معاشات
۱۳۴۶۵	۴۰۴۸۳	۱۸۱۰۸۰۲۰	۱۳۴۴۸۰۵۰	۴۴۲۳۰	۱-۱ مزد و معاشات از سکتور دولتی
۱۰۳۰۳	۵۹۶۳	۹۶۶۸۰۱۲	۹۳۷۵۰۱۲	۱۶۳۲۴۰	۱-۲ مزد و معاشات از سکتور خصوصی
۱۱۷۰۱۲	۱۴۸۰۴۲	۲۸۲۶۴۰۶۵	۲۴۱۳۳۰۹۸	۱۹۰۴۳۰	۲/ مفاد غیر خالص متشبهین خصوصی
۱۱۲۰۵۱	۱۰۴۰۴۷	۹۳۳۸۰۹۱	۸۳۰۰۰۲۹	۸۹۳۹۰۰	۱-۲ مفاد از مدرک واردات
۱۱۷۰۶۰	۳۵۳۰۱۵	۹۵۳۱۰۴۸	۸۰۹۷۰۹۷	۲۶۹۹۰۰	۲-۲ مفاد از مدرک صادرات
۱۰۷۰۵۸	۱۱۵۰۸۴	۳۸۰۰۰۵۰	۳۵۳۲۰۰	۳۲۸۰۰۹۴	۲-۲ مفاد از مدرک فعالیت های صنعتی
۱۳۳۰۰۹	۱۳۵۰۶۳	۵۵۹۳۰۷۶	۴۲۰۳۰۰۲	۴۱۲۴۰۱۶	۴-۲ مفاد از مدرک ترانسپورت
۱۹۷۰۱۶	۲۵۱۰۴۹	۲۳۰۸۶۰۳۳	۱۱۷۰۹۳۴	۹۱۷۹۰۰	۳/ عایدات از سیستم بانکی و موسسات مالی
۳۶۸۴	۳۲۰۶۹	۷۰۰۰۴۲	۱۹۱۰۱۴	۲۱۵۰۴۴	۲-۱ از موسسات خیریه ملی و بین المللی
۲۹۷۰۵۹	۳۷۸۰۸۹	۱۶۱۱۵۰۶۶	۵۴۱۵۰۳۵	۴۲۵۳۰۴۰	۲-۲ کدیت و قرضه های بانکی
۳۱۸۰۱۷	۳۵۰۰۰۵	۷۳۷۰۹۰	۲۳۱۰۹۲	۲۱۰۰۸۰	۳-۳ ربح و امانات
۷۱۰۱۶	۱۱۰۰۰۸	۱۷۵۲۰۷۷	۲۴۶۳۰۲۰	۱۵۹۲۰۲۰	۳-۴ کمک به مامورین واجیران
۳۱۰۶۰	۹۰۲۹	۱۴۲۰۱۷	۴۴۹۰۹۰	۱۵۳۰۰۹۰	۳-۵ انتقال پولی از خارج
۱۵۷۰۰۱	۵۸۳۰۹۷	۳۲۱۲۰۷۶	۲۰۴۶۰۲۰	۵۵۰۰۱۶	۳-۶ بسایدی های دولت
۱۱۵۰۳۷	۱۸۴۰۴۳	۱۰۲۱۰۹۳	۸۸۵۰۸۰	۵۵۴۰۱۰	۳-۷ تقاعد یما
۱۲۶۰۶۷	-	۳۲۰۷۲	۲۵۰۸۳	-	۳-۸ عواید روحانیون
۱۱۹۰۱۳	۲۶۱۰۸۶	۴۹۴۲۸۰۲۲	۴۱۴۹۰۰۳۴	۱۸۸۷۶۰۰	۴/ عواید زارعین از محصولات زراعتی فروش
۵۱۰۸۸	۲۴۶۰۳۹	۲۰۰۱۳	۳۸۰۰	۸۰۱۷	۵/ عایدات از کرایه منازل

ترکیب هواید پولی نفوس

۲-۱-۲

۱۳۶۲	۱۳۶۱	۱۳۵۷	شاخصها
۱۰۰۰۰	۱۰۰۰۰	۱۰۰۰۰	۱/ مجموع هواید پولی نفوس
۲۱۷۰	۲۲۷۸	۳۰۷۲	۱- مجموع مزد و معاشات
۱۴۸	۱۳۴۲	۶۵۹	۱-۱ مزد و معاشات در سکتور دولتی
۷۵۲	۹۳۶	۲۴۴	۲-۱ مزد و معاشات در سکتور خصوصی
۲۱۹۸	۲۴۹۹	۲۸۴	۲/ مفاد غیر خالص متشبهین خصوصی
۷۲۶	۸۲۸	۱۳۱۶	۱-۲ مفاد از مدرک واردات
۷۴۱	۸۰۸	۳۹۷	۲-۲ مفاد از مدرک صادرات
۲۹۶	۳۵۳	۴۸۳	۳-۲ مفاد از مدرک فعالیت های صنعتی
۴۳۵	۴۱۹	۶۰۷	۴-۲ مفاد از مدرک ترانسپورت
۱۷۹۶	۱۱۷۹	۱۳۵۲	۳/ عایدات از سیستم بانکی و موسسات مالی
۰۰۰	۰۱۹	۰۳۲	۱-۳ عایدات از موسسات خیریه ملی و بین المللی
۱۲۵۳	۵۴۰	۶۲۶	۲-۳ کرایه و قرضه بانکی
۰۵۷	۰۲۳	۰۳۱	۳-۳ ربح امانات
۱۳۶	۲۴۲	۲۳۴	۴-۳ کمک با مامورین و اجیران
۰۱۱	۰۴۵	۲۲۵	۵-۳ انتقالات پولی از خارج
۲۵۰	۲۰۴	۰۸۱	۶-۳ سهامداری های دولت
۰۳۹	۰۸۸	۰۸۲	۷-۳ تقاضای سهام
۰۰۳	۰۰۳	-	۸-۳ هواید روحانیون
۳۸۴۴	۴۱۴۱	۲۷۸۰	۴/ هواید زو امین از فروش محصولات زراعتی
۰۰۲	۰۰۴	۰۰۱	۵/ عایدات کرایه مسافران

مصارف پولی نفوس

ارقام : به ملیون افغانی

۲-۱-۲

شاخص ها	فیصدی سال آنظر به سالهای		۱۳۶۲		۱۳۶۱		۱۳۵۷	
	۱۳۶۱	۱۳۵۷	۴	۳	۲	۱	۱	۰
مجموع مصارف پولی نفوس	۱۱۸٫۶۱	۱۴۷٫۹۷	۹۰۶۴۴٫۴۳	۷۶۴۶۴٫۳۹	۶۱۲۵۷٫۶۰			
۱/ خرید اری اموال و امتعه	۱۱۵٫۵۱	۱۴۵٫۶۷	۶۶۲۲۳٫۲۷	۵۷۳۳۰٫۷۲	۴۵۴۶۰٫۱۱			
۱-۱ خرید اری اموال و امتعه زراعتی	۹۸٫۴۳	۲۳۶٫۲۵	۲۵۵۵۶٫۴۵	۲۵۹۶۳٫۷۵	۱۰۸۱۷٫۳۵			
۲-۱ خرید اری اموال و امتعه تجارتي	۱۲۹٫۵۸	۱۴۳٫۰۴	۲۷۶۴۷٫۶۲	۲۱۳۳۶٫۳۷	۱۹۳۲۸٫۴۴			
۱-۲-۱ خرید اری از سکتور دولت	۱۵۸٫۱۴	۱۶۱٫۵۴	۱۱۸۶۴٫۸۷	۷۵۰۲٫۵۵	۷۳۴۴٫۸۱			
۲-۲-۱ خرید اری از سکتور خصوصی	۱۱۴٫۰۹	۱۳۱٫۷۰	۱۵۷۸۲٫۷۵	۱۳۸۳۳٫۸۲	۱۱۹۸۳٫۶۳			
۳-۱ خرید اری از تولیدات داخلی	۱۲۹٫۷۹	۸۵٫۰۱	۱۳۰۱۹٫۲۰	۱۰۰۳۰٫۶۰	۱۵۳۱۴٫۳۲			
۱-۳-۱ خرید اری از سکتور دولت	۱۴۷٫۸۷	۱۰۲٫۷۵	۹۲۱۸٫۷۰	۶۴۹۷٫۹۰	۸۹۷۱٫۵۷			
۲-۳-۱ خرید اری از سکتور خصوصی	۱۰۷٫۵۸	۵۹٫۹۲	۳۸۰۰٫۵۰	۳۵۳۲٫۷۰	۶۳۴۲٫۷۵			
۲/ تادیات نفوس به سیستم مالی	۱۱۹٫۳۰	۱۳۲٫۱۴	۱۳۳۵۲٫۲۰	۱۱۲۰۱٫۳۰	۱۰۱۰۴٫۳۰			
۱-۲ مالیات مستقیم	۱۰۶٫۳۵	۱۴۵٫۱۵	۳۶۸۰٫۲۰	۳۴۶۰٫۲۰	۲۵۳۵٫۴۰			
۲-۲ مالیات غیر مستقیم	۱۲۷٫۰۵	۱۳۴٫۹۳	۹۳۲۷٫۷۰	۷۳۴۱٫۸۰	۶۹۱۳٫۰۰			
۳-۲ تادیات قسرو ض	۹٫۸۸	۶۶٫۱۹	۱۳٫۹۰	۱۴۰٫۷۰	۲۱٫۰۰			
۴-۲ تادیات جرایم	۱۲۷٫۹۶	۵۲٫۰۴	۳۳۰٫۴۰	۲۵۸٫۳۰	۶۳۴٫۹۰			
۳/ تادیات نفوس برای فعالیت های خدماتی	۱۰۳٫۳۳	۱۳۳٫۳۵	۳۵۶۴٫۹۷	۳۴۵۰٫۰۹	۲۶۷۲٫۹۵			
۱-۳ خدمات ترانسپورت حمل و نقل	۱۰۵٫۳۳	۱۵۳٫۴۲	۲۳۱٫۶۷	۲۱۹٫۹۴	۱۵۱٫۰۰			
۲-۳ خدمات مختص برای اتومبیل	۱۳۱٫۱۲	۱۷۳٫۱۴	۲۱۲٫۵۰	۱۶۲٫۱۹	۱۲۲٫۷۳			
۳-۳ خدمات مختص شخصی	۸۷٫۲۴	۶۵۶٫۷۵	۷۹۸٫۸۱	۹۱۵٫۶۹	۱۲۱٫۶۳			
۴-۳ خدمات تفریحی	۵۱٫۲۴	۱۲۴۶٫۴۴	۶۴٫۶۹	۱۲۶٫۲۴	۵٫۱۹			
۵-۳ برق گاز مایع و تلوید و تسخیم	۱۰۹٫۰۲	۸۹٫۸۷	۲۷۱٫۱۴	۲۴۸٫۷۱	۳۰۱٫۷۰			
۶-۳ آب	۱۰۷٫۱۰	۱۹۶٫۶۸	۴۴٫۹۸	۴۲٫۰۰	۲۲٫۸۷			
۷-۳ خرید اری ذغال سنگ و چوب	۴۷٫۹۷	۵۷٫۷۱	۸۶٫۵۶	۱۸۰٫۴۴	۱۵۰٫۰۰			
۸-۳ خدمات ترمیم	۱۱۸٫۹۲	۹۸٫۶۷	۱۷۰۷٫۷۲	۱۴۳۶٫۴۴	۱۷۳۰٫۷۰			
۹-۳ کرایه مسافرتی	۱۲۴٫۰۳	۲۱۸٫۸۳	۱۴۶٫۹۰	۱۱۸٫۴۴	۶۷٫۱۲			

۱	۲	۳	۴	۵	۶	
۶۴۵,۹۵	۸۱۲,۸۱	۱۸۷,۰۸۲	۲۸۹,۶۲	۲۳۰,۹۷		۴ / مصارف مسافرت به خارج
۴,۹۹	۲۶,۳۴	۹۹,۰۰	۱۹۸۳,۹۷	۲۷۲,۴۳		۴-۱ مسافرت
۶۲,۳۷	۱۱۰,۸۴	۱۰۵,۹۲	۱۶۹,۸۲	۹۵,۵۶		۴-۲ مسافرت
۲۷۸,۵۹	۳۵۸,۸۱	۱۰۶۳,۴۴	۲۸۱,۷۲	۲۹۶,۳۸		۴-۲ اداای مراسم دینی
۳۰۰,۰۰	۳۰۶,۸۲	۶۰۲,۴۷	۲۰۰,۸۱	۱۹۶,۳۴		۴-۴ تجاروت
۸۰۰,۰۰	۸۰۸,۴۴	۱۱۴۳,۰۰	۱۴۲,۸۸	۱۴۱,۳۸		۵ / مصارف ساختمان ها و تهیه مسکن
۱۱۳,۴۳۵	۱۹۳۳,۹۷	۳۶۵۲,۳۱	۳۲۱,۹۷	۱۸۸,۹۳		۶ / تادیهات نفوس به سیمت بانکی
۲۷۱,۹۷	۶۰۶,۳۶	۴۴۵,۳۱	۱۶۳,۷۳	۷۳,۴۴		۷ / مصارف دخانیات
۱۹۸,۸۲	۵۶۳,۶۶	۴۰۱,۸۶	۲۰۲,۹۲	۷۱,۲۹		۷-۱ مسافرت
۳۰,۰۰	۳۶,۳۰	۴۰,۶۰	۱۳۵,۳۳	۱۱۱,۸۵		۷-۲ تصورات دهن
۴۳,۹۵	۶,۴۰	۲,۸۵	۶,۱۰	۴۴,۵۳		۷-۲ تصورات کسب
۱۳۲,۳۸	۲۵۰,۵۰	۳۱۲,۱۶	۲۳۵,۸۱	۱۲۴,۶۱		۸ / مصارف مفروضات
۱۰۳,۶۶	۱۸۱,۰۰	۲۲۱,۴۶	۲۱۴,۸۸	۱۲۲,۳۵		۸-۱ مشروبات غیر الکولی
۲۹,۳۲	۶۹,۵۰	۹۰,۷۰	۲۰۹,۳۵	۱۳۰,۵۰		۸-۲ مشروبات الکولی
۳۵,۵۹	۷۱,۰۰	۸۰,۳۸	۲۲۵,۸۵	۱۱۳,۲۱		۹ / مصارف مفسرته
۲,۰۰	۳۰,۹۶	۵۸,۳۴	۲۹۱,۷۰	۱۸۸,۴۴		۹-۱ بیمه واقعات
۲۷,۶۳	۳۰,۴۷	۱۱,۸۶	۴۲,۹۲	۳۸,۹۲		۹-۲ اطلاعات فنی و تجاری
۵,۴۶	۶,۹۰	۷,۰۱	۱۲۸,۳۹	۱۰۱,۵۹		۹-۲ روزنامه و مجلات و جراید
۰,۰۰	۲,۶۷	۲,۱۷	۶۳,۴۰	۱۱۸,۷۳		۹-۴ حق المشوریت کثیر المصفا

ترکیب مصارف پولی نفوس کشور

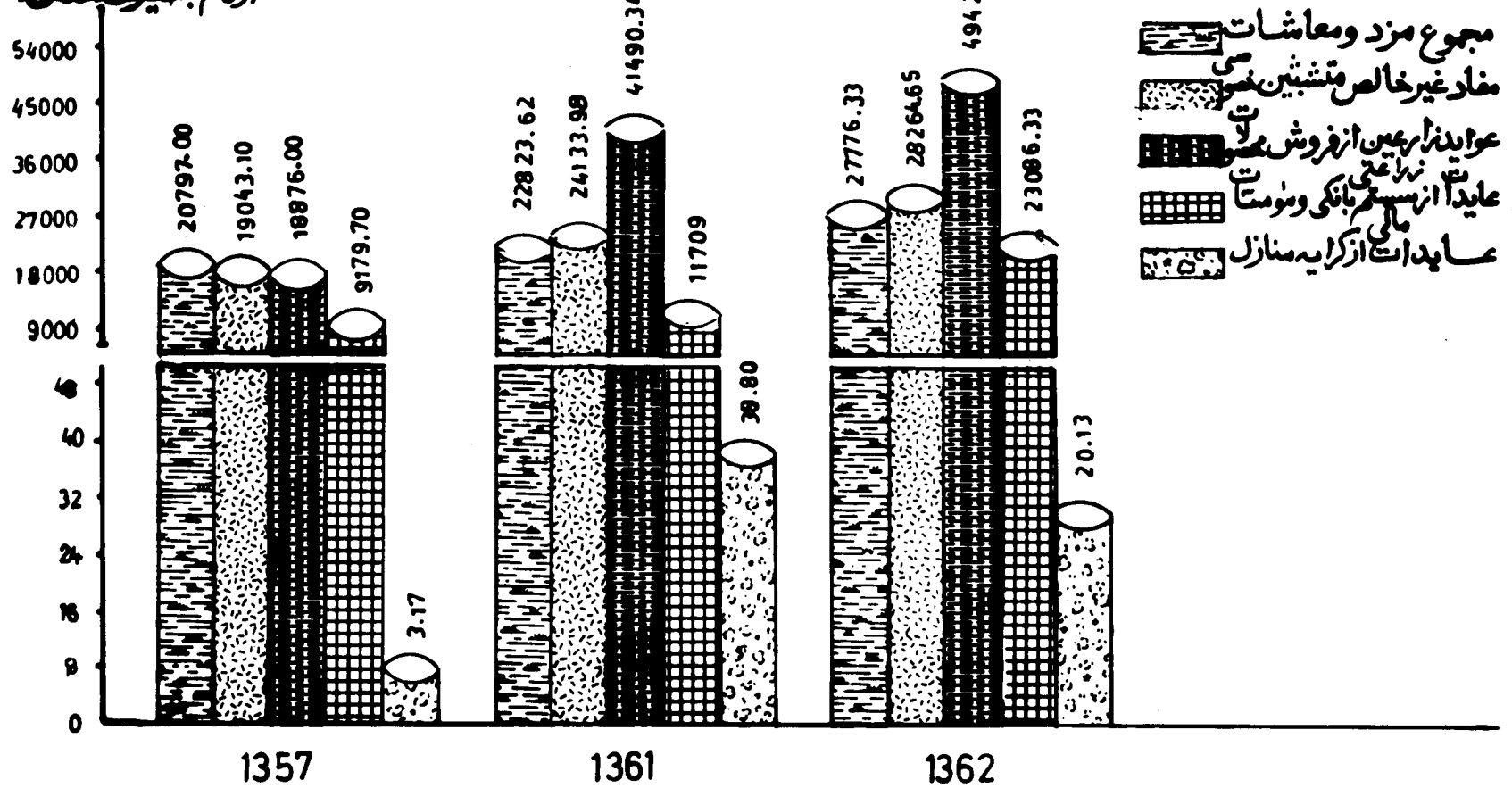
۴-۲

شاخص ها		۱۳۵۷	۱۳۶۱	۱۳۶۲
		۲	۳	۴
مجموع مصارف پولی نفوس		۱۰۰٫۰۰	۱۰۰٫۰۰	۱۰۰٫۰۰
۱/	خریداری اموال و امتعنه	۷۴٫۲۱	۷۴٫۹۸	۷۳٫۰۶
	۱-۱ خریداری اموال و امتعنه زراعتی	۱۷٫۶۶	۳۳٫۹۶	۲۸٫۱۹
	۲-۱ خریداری اموال و امتعنه تجارتي	۳۱٫۵۵	۲۷٫۹۰	۳۰٫۵۱
	۱-۲ خریداری از سکتور دولتي	۱۱٫۹۹	۹٫۸۱	۱۳٫۰۹
	۲-۲ خریداری اموال از سکتور خصوصي	۱۹٫۵۶	۱۸٫۰۹	۱۷٫۴۲
	۳-۱ خریداری از تولیدات داخلی	۲۵٫۰۰	۱۳٫۱۲	۱۴٫۳۶
	۱-۳ خریداری از سکتور خصوصي	۱۰٫۳۵	۴٫۶۲	۱۰٫۱۷
	۲-۲ خریداری از سکتور دولتي	۱۴٫۶۵	۸٫۵۰	۴٫۱۹
۲/	تاديات نفوس به سیستم مالی	۱۶٫۴۹	۱۴٫۶۵	۱۴٫۷۳
	۱-۲ مالیات مستقیم	۴٫۱۴	۴٫۵۳	۴٫۰۶
	۲-۲ مالیات غیر مستقیم	۱۱٫۳۹	۹٫۱۰	۱۰٫۶۹
	۳-۲ تاديات بسات قرض و ض	۰٫۰۲	۰٫۰۸	۰٫۰۲
	۴-۲ تاديات جرایم	۰٫۰۴	۰٫۰۴	۰٫۰۳
۳/	تاديات نفوس برای فعالیت های خدماتی	۴٫۰۶	۴٫۵۱	۳٫۹۳
	۱-۳ خدمات ترانسپورت حمل و نقل	۰٫۰۵	۰٫۰۹	۰٫۰۶
	۲-۳ خدمات مختص برای اتومبیل	۰٫۰۲	۰٫۰۱	۰٫۰۳
	۳-۳ خدمات صحی	۰٫۰۲	۰٫۰۲	۰٫۰۸
	۴-۳ خدمات تفریحی	۰٫۰۱	۰٫۰۷	۰٫۰۷
	۵-۳ برق گاز مایع تنویر و تسخین	۰٫۴۹	۰٫۰۳	۰٫۰۳
	۶-۳ آب پ	۰٫۰۴	۰٫۰۵	۰٫۰۵

۴	۳	۲	۱
۰ ار۰	۰ ار۴	۰ ار۴	۲-۷ خریداری ذغال سنگ و چوب
۱۸۸	۱۸۸	۲۸۳	۲-۸ خد مسات تر مهمانی
۰ ار۶	۰ ار۵	۰ ار۱	۲-۹ کرایه مسازل
۲ مر۶	۱ مر۶	۵ مر۱	۴ / مصارف مسافرت بخارج
۰ ار۱	۰ ر۰۵	۰ مر۱	۴-۱ مسیاحت
۰ ار۲	۰ ار۴	۰ ار۰	۴-۲ مسریضی
۱ ار۷	۰ ر۴۷	۰ ر۴۵	۴-۳ ادای مراسم دینی
۰ ار۶	۰ ر۴۰	۰ ر۴۹	۴-۴ تجارت
۱ ار۶	۱ مر۶	۱ ار۱	۵ / مصارف ساختمانها و تمهید مسکن
۴ مر۳	۲ ر۵۲	۱ ار۵	۶ / تادیات نفوس به سیستم بانکی
۰ ر۴۹	۰ ل۹	۰ ر۴۴	۷ / مصارف دخانیات
۰ ر۴۴	۰ ل۴	۰ ر۲	۷-۱ مسکرت
۰ مر۴	۰ مر۵	۰ مر۵	۷-۲ مسوار دهن
۰ مر۱	۰ مر۱	۰ مر۷	۷-۳ مسیاحت
۰ ار۵	۰ ار۳	۰ ار۲	۸ / مصارف مشروبات
۰ ار۵	۰ ار۴	۰ ار۷	۸-۱ مشروبات غیر الکولی
۰ ار۰	۰ مر۹	۰ مر۵	۸-۲ مشروبات الکولی
۰ مر۹	۰ مر۹	۰ مر۶	۹ / مصارف متفرقه
۰ مر۶	۰ مر۴	۰ مر۰	۹-۱ بیمه واقعات
۰ مر۱	۰ مر۳	۰ مر۵	۹-۲ اعلانات فوتی و تجارتی
۰ مر۱	۰ مر۱	۰ مر۱	۹-۳ روزنامه ، مجلات و جراید
۰ مر۱	۰ مر۱	۰ مر۰	۹-۴ حق عضویت کوپرا تیفما

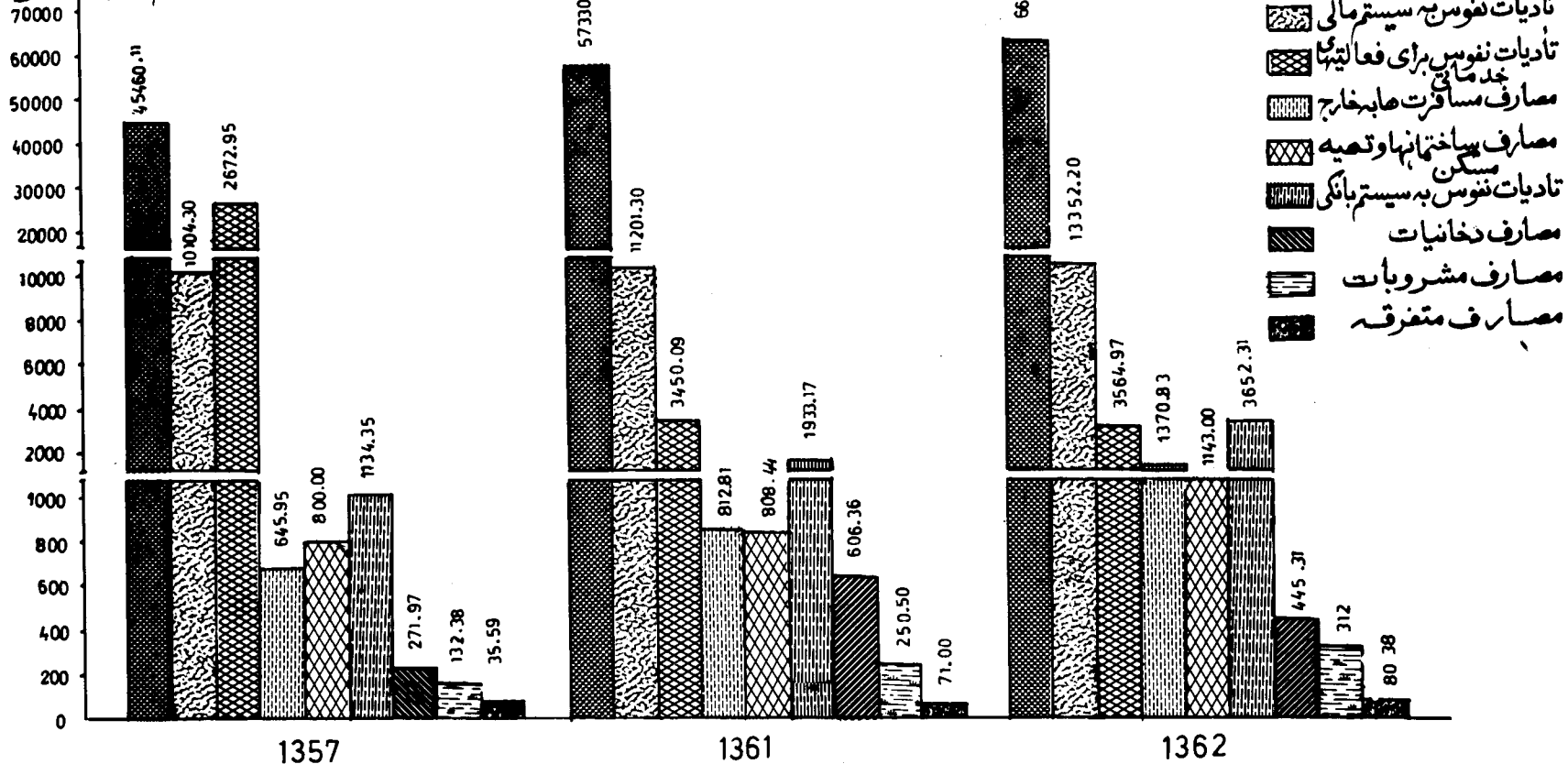
عوايد پولی نفوس

ارقام به میلیون افغانی



مصارف پولی نفوس

ارقام به میلیون افغانی



۱۰-۲

محصول ملی و عاید ملی

محصول ناخالص ملی کشور بر مبنای قیمت‌ها و سال ۱۳۵۷

ارقام به ملیارد افغانی

۱-۱۰-۲

اوسط قیمت‌های رشد در - سالهای ۵۷-۶۷	قیمت‌های سال نظریه سال ۱۳۶۱	۱۳۵۷	۱۳۶۲ موتمه	۱۳۶۱	۱۳۵۷	شاخص‌ها
						۱ / محصول ناخالص ملی
						استفاده نمود .
						۱-۱ محصول ناخالص داخلی
						ولید نمود .
						از جمله :
						- صنایع معادن و انرژی
						- زراعت مالدار و چوپانگلا
						- ساختمان
						- ترانسپورت و مخابرات
						- تجارت و خدمات
						- سایر رشته‌های دیگر
						مان پولیدن
						۱-۲ مجموع واردات (+)
						۲-۱ واردات تجاری
						۲-۲ کمک‌های فنیکی و -
						اقساط
						مبالغه خارجی و موسسات
						بین‌المللی
						از جمله :
						- واردات اشیا
						استحلاکی به شکل کسب و
						کسب بلا موسی
						- واردات ماشین‌آلات
						و تجهیزات و مواد برای
						پروژه‌های انکشافی از
						مدیریت کسب و کسب بلا موسی
						۳-۱ مجموع صادرات (-)
						۴-۱ صادرات (-)

سهم سگهر های اقتصادی در محصول ناخالص ملی و محصول ناخالص داخلی

ارقام به فیصد			۲-۱۰-۲			شاخص ها
محصول ناخالص داخلی			محصول ناخالص ملی			
۱۳۶۲	۱۳۶۱	۱۳۵۷	۱۳۶۲	۱۳۶۱	۱۳۵۷	
-	-	-	۱۰۰٫۰۰	۱۰۰٫۰۰	۱۰۰٫۰۰	۱ محصول ناخالص ملی استفاده شده
۱۰۰٫۰۰	۱۰۰٫۰۰	۱۰۰٫۰۰	۸۷٫۹۴	۸۸٫۷۵	۸۹٫۸۶	۱-۱ محصول ناخالص داخلی تولید شده از جمله :
۲۱٫۸۹	۲۱٫۰۱	۲۳٫۹۴	۱۹٫۲۵	۱۸٫۶۵	۲۰٫۷۹	- صنایع معدن و انرژی
۵۹٫۸۰	۶۱٫۶۸	۵۷٫۹۴	۵۲٫۶۹	۵۴٫۷۴	۵۱٫۳۵	- زراعت مالداري جنگلات
۵٫۳۴	۴٫۳۴	۵٫۹۹	۴٫۶۹	۳٫۶۶	۵٫۳۹	- ساختمان
۳٫۷۲	۳٫۶۶	۴٫۲۵	۳٫۲۷	۳٫۹۶	۳٫۸۲	- ترانسپورت و مخابرات
۷٫۷۷	۷٫۹۹	۸٫۰۲	۶٫۸۳	۷٫۰۱	۷٫۲۰	- تجارت و خدمات
۱٫۴۸	۱٫۰۰	۱٫۴۶	۱٫۳۱	۱٫۳۳	۱٫۳۱	- سایر رشته سگهر های تولیدی
۱۰۰٫۰۰	۱۰۰٫۰۰	۱۰۰٫۰۰	۳۰٫۱۸	۲۹٫۱۰	۲۵٫۸۶	۲-۱ مجموع واردات (ب)
۷۳٫۸۲	۷۱٫۶۷	۷۷٫۷۲	۲۲٫۲۸	۲۱٫۴۳	۲۰٫۹۰	۱-۲ واردات تجاری
۲۶٫۱۸	۲۸٫۳۳	۲۲٫۲۸	۷٫۱۰	۸٫۴۷	۵٫۹۶	۲-۲ کمک های فنی و اقتصادی ممالک خارجی و موسسات بین المللی از جمله :
-	-	-	-	-	-	- واردات اشیای استهلاکی
۱۱٫۸۱	۷٫۹۹	۴٫۶۰	۳٫۶۶	۲٫۹۵	۱٫۹۹	- بشکسل کسب و کمک بلا موسسات واردات ماشین آلات تجهیزاتی مواد برای پروژه های انکشافی از مدرک کربد و کمک بلا موسسات
۱۴٫۳۷	۲۱٫۹۴	۱۷٫۶۸	۴٫۳۴	۶٫۳۲	۴٫۶۷	۳-۱ مجموع صادرات (ب)
-	-	-	۱۳٫۶۹	۱۴٫۲۲	۱۱٫۶۲	۴-۱ ضایعات (ب)
-	-	-	۴٫۶۳	۴٫۶۳	۴٫۲۰	

طایفه ملی کشور بر مبنای قیمت‌های سال ۱۳۵۷

ارقام به میلیارد افغانی

۲-۱۰-۲

شاخص‌ها	۱۳۵۷	۱۳۶۱	۱۳۶۲ موقعه	فیصدی و سال ۶۲ - نظریه سال		اوسط فیصدی رشد در سالها ۶۲-۵۷
				۱۳۶۱	۱۳۵۷	
۱ عاید ملی استفاده شده	۱۱۱۸	۱۱۲۶	۱۱۹۶	۱۰۶٫۸	۱۰۶٫۰	۱٫۳۶
۱-۱ عاید ملی تولید شده از جمله :	۱۵۶	۱۴۸	۱۹۱	۱۰۳٫۷	۱۰۴٫۰	۰٫۷۶
- صنایع معادن و انرژی	۱۴۰	۱۳۷	۱۴۶	۱۰۲٫۸	۱۱۲٫۰	۰٫۷۶
- زراعت مالداري و جنگلات	۶۱	۶۴	۶۵	۱۰۶٫۷	۱۰۱٫۷	۱٫۲۴
- ساختمانی	۴	۳	۳	۱۰۰٫۰	۱۳۰٫۰	-۰٫۱۲
- ترانسپورت و مخابرات	۳	۳	۳	۱۰۰٫۰	۱۰۱٫۷	-۰٫۱۸
- تجارت و خدمات	۱	۱	۱	۱۰۰٫۰	۱۰۳٫۷	-۰٫۰۰
- سایر رشته‌های تولیدی	۱	۱	۱	۱۰۰٫۰	۱۰۶٫۳	۰٫۰۰
۲-۱ مجموع واردات (ب)	۴۱	۴۷	۵۰	۱۳۳٫۰	۱۰۷٫۴	۴٫۳۲
۱-۱-۲ واردات تجاری	۳۲	۳۴	۳۷	۱۱۶٫۸	۱۱۰٫۶	۳٫۴۴
۲-۲ کمک‌های فنیکی و اقتصادي مالک خارج و موسسات - بین المللی	۹	۱۳	۱۳	۱۴۴٫۶	۱۱۳٫۰	۱٫۷۴
از جمله :						
واردات اشیا و استملکي بشکل کریه و کمک بلا عوضي واردات ماشین‌الات و تجهیزات و مواد برای پروژه‌های انکشافی از مدرک کریه و کمک بلا عوضي	۱	۳	۶	۳۱۵٫۸	۱۷۶٫۰	۵۴٫۰۲
۳-۱ مجموع صادرات (ب)	۱۸	۲۲	۲۲	۱۲۳٫۰	۱۰۰٫۰	۴٫۶۲
۴-۱ ضایعات (ب)	۶	۷	۷	۱۱۶٫۴	۱۱۱٫۰	۳٫۲۶
طایفه سرانه نفوس به افغانی :						
الف/ از عاید ملی استفاده شده	۷۳۷۰۰۰	۶۷۷۴۱۷	۷۶۶۳۷۰	۱۰۴٫۰	۱۱۳٫۰	۰٫۰۸
ب / از عاید ملی تولید شده	۶۳۰۲۰۰	۵۷۰۳۱۷	۶۳۶۰۷۲	۱۰۰٫۱۲	۱۱۱٫۰	۰٫۳۵

سهم‌سکورهاى اقتصادى در پايه مى اسفاده شده و

پايه مى توليد شده

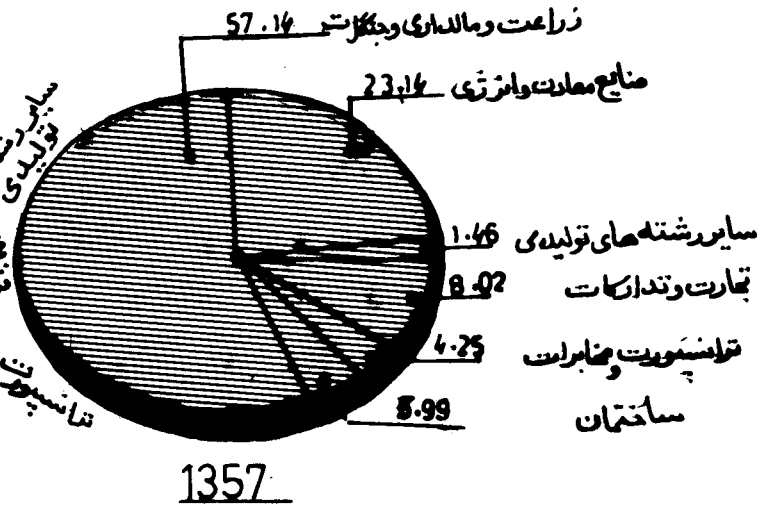
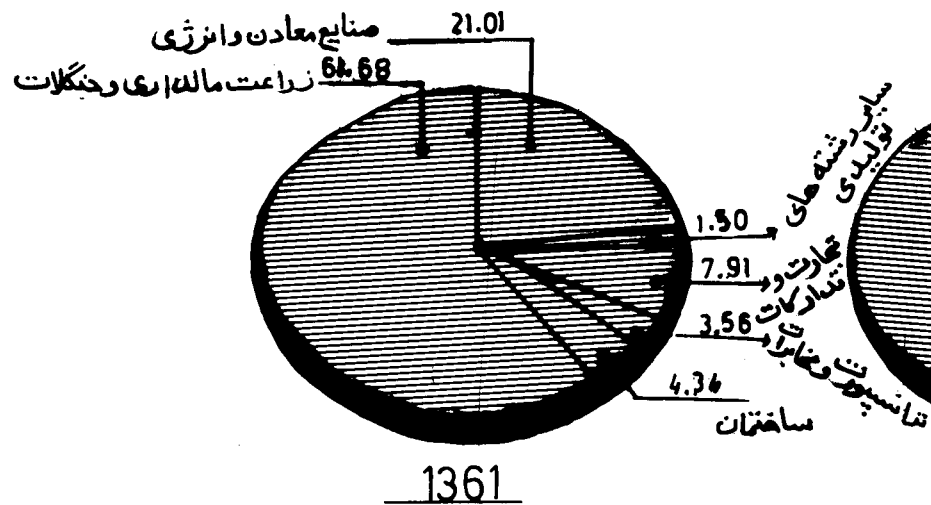
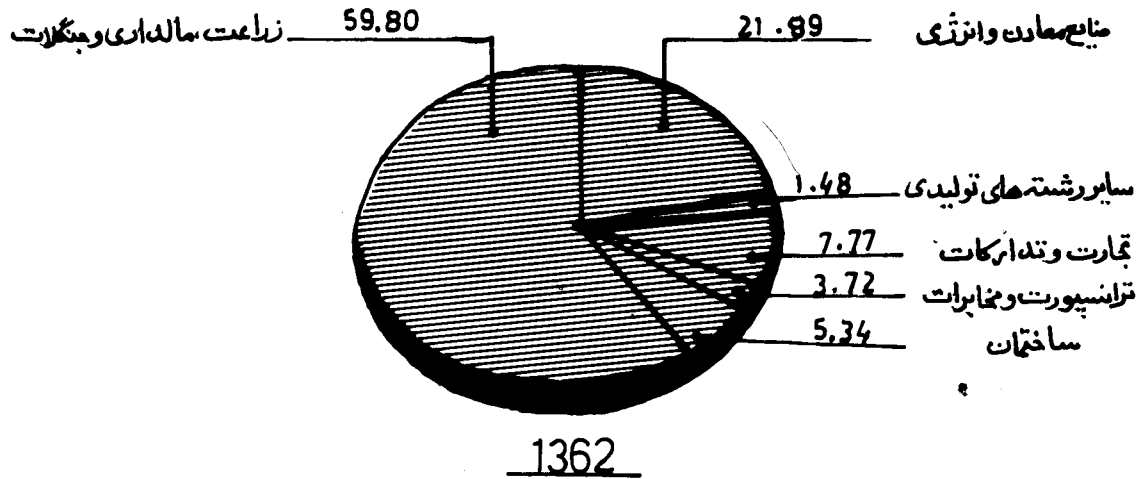
ارقام به فيصد

۱۰۰-۱-۲

شاخص‌ها	پايه مى اسفاده شده			پايه مى توليد شده و واردات		
	۱۳۵۷	۱۳۶۱	۱۳۶۲	۱۳۵۷	۱۳۶۱	۱۳۶۲
۱- پايه مى (اسفاده شده)	۱۰۰,۰۰۰	۱۰۰,۰۰۰	۱۰۰,۰۰۰	-	-	-
۱-۱- پايه مى (توليد شده)	۸۵,۰۰۱	۸۴,۱۹۱	۸۳,۰۰۰	۱۰۰,۰۰۰	۱۰۰,۰۰۰	۱۰۰,۰۰۰
از جمله :						
- صنايع معادن و انرژى	۱۲,۱۹۷	۱۱,۸۸۱	۱۲,۴۸۸	۱۵,۰۰۲	۱۴,۰۰۲	۱۵,۰۰۲
- زراعت مالدارى جنگلات	۵۵,۳۲۷	۵۷,۴۶۶	۵۵,۰۱۱	۶۶,۴۰۰	۶۸,۲۵۰	۶۶,۴۰۰
- ساختمان	۳,۸۵۰	۲,۶۱۷	۳,۲۲۷	۳,۰۰۰	۳,۱۱۶	۳,۰۰۰
- ترانسپورت و مخابرات	۳,۰۱۲	۲,۷۰۵	۲,۸۵۰	۳,۲۲۷	۳,۲۲۷	۳,۴۴۳
- تجارت و خدمات	۸,۶۲۷	۸,۰۰۸	۷,۸۸۷	۱۰,۰۰۰	۹,۶۰۰	۹,۰۰۰
- ساير رشته سکورهاى توليدى	۱,۵۰۲	۱,۴۴۲	۱,۴۴۲	۱,۷۰۲	۱,۶۶۱	۱,۷۰۲
۲-۱- مجموع واردات (+)	۳۶,۹۱۴	۴۲,۰۰۱	۴۲,۵۰۰	۱۰۰,۰۰۰	۱۰۰,۰۰۰	۱۰۰,۰۰۰
۱-۲-۱- واردات تجارى	۲۸,۷۰۱	۳۰,۰۰۱	۳۱,۴۰۱	۷۷,۷۰۲	۷۱,۶۶۷	۷۳,۸۰۲
۱-۲-۲- کمک‌هاى تخنيكى و اقتصادى	-	-	-	-	-	-
۱-۲-۳- ممالك خارجى و موسسات	۸,۲۱۳	۱۱,۰۰۰	۱۱,۰۰۰	۲۲,۲۲۸	۲۸,۳۳۳	۲۶,۱۸۸
۱-۲-۴- بهمن المللى	-	-	-	-	-	-
از جمله :						
- واردات اشياء استهلاكى	۱,۷۰۰	۳,۰۰۲	۵,۰۰۳	۴,۶۰۰	۷,۰۰۱	۱۱,۸۸۱
- بشكلى كريدت و كمپلهاونى	-	-	-	-	-	-
- واردات ماشين‌الات تجهيزات	-	-	-	-	-	-
- مواد براى پرژه‌هاى	-	-	-	-	-	-
- انكشافى از مدرك كريدت	-	-	-	-	-	-
- و كمسك بلاموسى	۶,۵۰۲	۸,۸۸۸	۶,۰۰۱	۱۷,۶۶۸	۲۱,۰۰۰	۱۴,۴۰۰
۳-۱- مجموع صادرات (-)	۱۶,۶۶۶	۱۱,۰۰۰	۱۱,۰۰۰	-	-	-
۴-۱- صادرات (-)	۵,۰۰۰	۶,۰۰۰	۶,۰۰۰	-	-	-

محصول ناخالص داخلی تولید شد

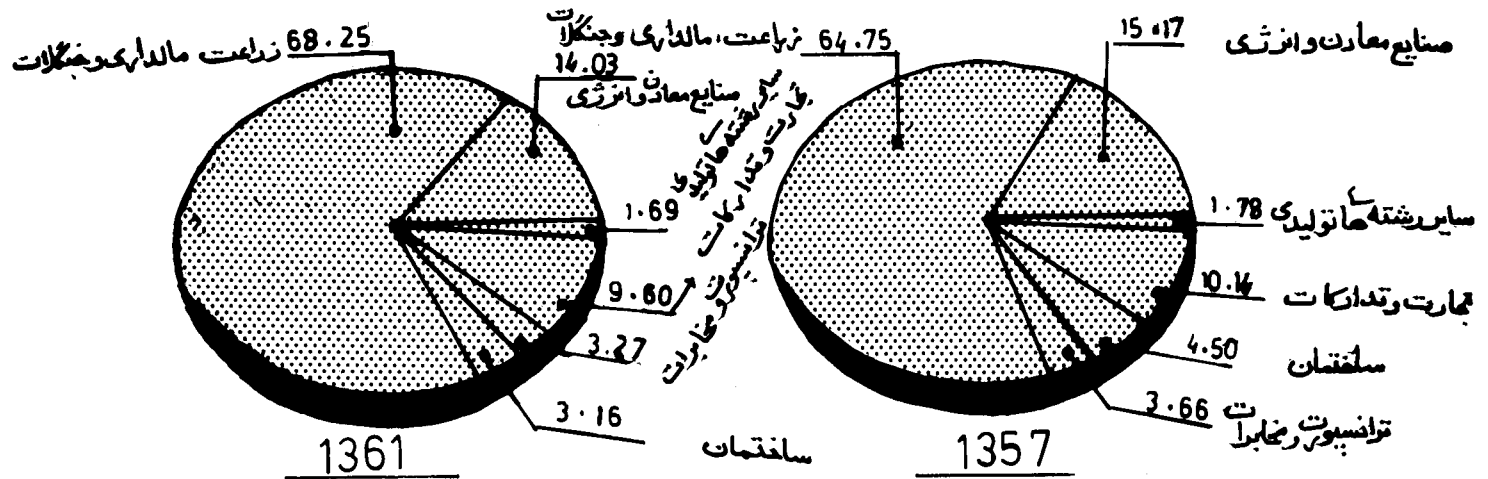
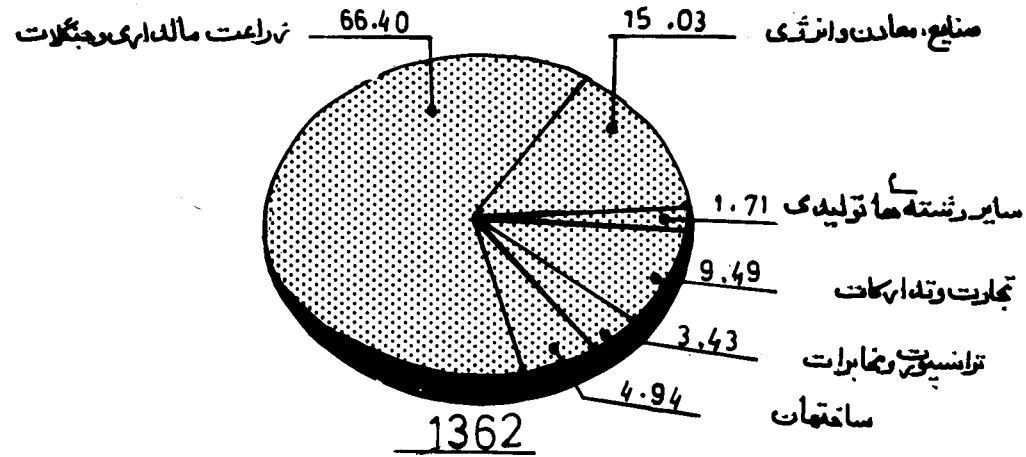
برقلم به فیصد



(+)

ارقام به فیصد

عاید ملی تولید شده



بخش سوم

معلومات کتوری

۱ - ۲

زراعت ، مالداري و جنگلات

تصنيف اراضى در سال ۱۳۶۲

۱-۱-۲

تصنيف اراضى	به هزار هكتار
۱- اراضى زراعتى	۳۷ ۹۱۰
الف : اراضى قابل كشت	۷ ۹۱۰
- اراضى تحت كشت بهات موقتى	۳۶۸۳٫۵
- اراضى تحت كشت بهات دايمى	۱۴۳٫۵
- اراضى كه فعلا تحت بهذ قرارند	۴۰۸۳
ب : باغچه و چمن ها	۳۰ ۰۰۰
۲- جنگل ها	۱ ۹۰۰
۳- اراضى غير اراضى (زمين هاى غيرزراعتى بهذمول كوه ها)	۲۵۴۱۲٫۵
- مجموع بهات	
جداگانه	
افسانه	۶۵۲۲۲٫۵

مساحت تحت زرع مقدار تولیدات زراعی و حاصل فصلی مکتسبات رقم ماز و نلسی

۳-۱-۳		شاخصی ها														
مساحت تحت زرع (هکتار)		فصلی سال ۱۳۲۲ نظر به سالهای			فصلی سال ۱۳۲۱ نظر به سالهای			فصلی سال ۱۳۲۰ نظر به سالهای			فصلی سال ۱۳۱۹ نظر به سالهای			فصلی سال ۱۳۱۸ نظر به سالهای		
۱۳۲۲	۱۳۱۸	۱۳۲۲	۱۳۲۱	۱۳۲۰	۱۳۲۲	۱۳۲۱	۱۳۲۰	۱۳۲۲	۱۳۲۱	۱۳۲۰	۱۳۲۲	۱۳۲۱	۱۳۲۰	۱۳۲۲	۱۳۲۱	۱۳۲۰
۱۶۴	۱۲۲	۱۰۷۴	۶۵۰	۱۱۶۵	۱۴۱۷	۱۸۲۰	۲۲۷۰	۲۴۵۲	۲۰۱۵	۱۱	۱۶۲۳	۲۴۲۱	۲۷۴۲	۱۶۲۰	۱۳۸۵	۱۶۲۰
۱۷۶	۲۲	۱۱۱۱	۶۳۵	۱۲۱۵	۱۵۷۲	۱۱۲	۳۲۴۶	۲۰۶۲	۱۶۸۲	۸۱	۱۰۱	۲۲۴۱	۲۲۴۱	۱۳۸۵	۱۳۸۵	۱۳۸۵
-	-	۱۰۰۰	-	-	-	-	۲	-	-	-	-	۲	-	-	-	-
۱۹	۱۲۵	۱۵۰۰	۱۵۰۱	۱۲۰۰	۸۰	۸۰	۷۰	۸	۸	۸	۱۰۱	۵۷	۵	۷	۷	۷
۱۴	-	۷۲۸	۷۶۱	-	۱۱	-	۳۰۴	۳۳۴	-	۱۶	-	۴۱	۴۳	-	-	-
۱۵	۶۶	۱۰۰	۸۷۰	۱۳۶۱	۱۰۱	۱۴	۴۷	۴۷	۲۲۴	۱۸	۲۲	۵۴	۵۴	۲۲۸	۲۲۸	۲۲۸
-	-	-	-	-	۱۱۵	-	۷۱۲	۶۸۴	-	۱۴۱	-	۲۳۱	۱۶۱	-	-	-
۶۶	-	۱۱۱	۱۳۷۷	-	۱۳۴	-	۱۴۲	۱۰۶	-	۱۰۶	-	۱۵۵	۷۷	-	-	-
۱۰۰	-	۲۰۰۰۰	۲۰۰۰۰	-	۱۱۶	-	۶۲۰	۵۲۲	-	۱۱۶	-	۳۱	۲۶	-	-	-
۸۱	-	۵۶۱	۶۱۷	-	۶۵	-	۲۰	۴۶	-	۸۰	-	۵۳	۶۶	-	-	-
-	-	-	-	-	۱۰۲	۳۲	۴۶	۴۴۷	۱۴	۲۲	۴۵	۶۱	۶۱	۲	۲	۲
۱۰۷	-	۱۴۸۶۵	۱۳۸۲۳	-	۸۸	-	۱۱۰	۱۲۴	-	۸۲	-	۷	۱	-	-	-
۱۴۸	-	۱۲۱۰	۶۲۱۱	-	۱۰۸	-	۳۵۰	۳۲۳	-	۱۰۰	۲۳	۳۸	۵۲	۲	۲	۲
-	-	-	-	-	۷۵	۵۱	۴۶۳۲	۶۱۰۰	۷۸۳۲	۱۰۲	۶۸	۲۲۴۶	۲۱۵۴	۴۷۲۸	۴۷۲۸	۴۷۲۸
۶۰	۳۱	۸۳۰	۱۳۷۶	۲۱۱۷	۲۰	۸۵	۱۱۳۱	۱۶۰۰	۱۳۱۱	۱۱۷	۱۱۷	۱۳۶۲	۱۱۶۲	۶۲۲	۶۲۲	۶۲۲
۷۳	۴۶	۲۴۰۱	۳۲۶۲	۵۲۲۱	۷۶	۵۲	۳۴۴۲	۴۵۰۰	۶۵۰۰	۱۰۲	۱۱۴	۱۴۲۱	۱۳۷۱	۱۲۴۵	۱۲۴۵	۱۲۴۵
-	-	۱۲۲	-	-	-	-	۶۰	-	-	۷۴	-	۴۵۰	۶۱۲	-	-	-
-	-	-	-	-	-	-	-	-	-	۱۱	-	۱۱۱۳	۱۲۴	۵۶	۵۶	۵۶
-	-	-	-	-	-	-	-	-	-	۱۱۳	۱۲۵	۸۰۶۵	۸۰۵۲	۶۴۱۶	۶۴۱۶	۶۴۱۶

وزن محصولات زراعی توسط کارخانه جادنگ

۴-۱-۳		شاخصی ها													
واحد		فصلی سال ۱۳۲۲ نظر به سالهای			فصلی سال ۱۳۲۱ نظر به سالهای			فصلی سال ۱۳۲۰ نظر به سالهای			فصلی سال ۱۳۱۹ نظر به سالهای		فصلی سال ۱۳۱۸ نظر به سالهای		
۱۳۲۲	۱۳۱۸	۱۳۲۲	۱۳۲۱	۱۳۲۰	۱۳۲۲	۱۳۲۱	۱۳۲۰	۱۳۲۲	۱۳۲۱	۱۳۲۰	۱۳۲۲	۱۳۲۱	۱۳۲۰	۱۳۲۲	۱۳۲۱
۱۱۳۸	۷۳۱	۲۲۷۲	۱۰۱	۱۵۴	۱۱۰۰	۱۷۲۶	۱۲۲۲	۵۵	۵۵	۱۰۲۰	۴۲۱	۱۸۴۴	۱۸۴۴	۱۸۴۴	۱۸۴۴
۱۱۲۶	۱۱۵۱	۶۰۱	-	-	۷۷۰۵	۷۶۸۰	۷۵۱۲	۱۶۶	۱۶۶	۲۵	۱۵	۸	۸	۸	۸
-	-	۴۳۷۱	-	-	-	-	۷۲۸۵	-	-	-	-	۶۰۰	۶۰۰	۶۰۰	۶۰۰
۲۰۰۳	-	۲۰۵۴	-	۱۱۸	۱۷۲۳	-	۸۲۱۶	-	۸۴	۲۱	-	۲۵	۲۵	۲۵	۲۵

ساحه * فردهی تولید و حاصل فی هکتار سترویسو نهون فارم های دولتی

هکتار

۵-۱-۲

فیصد وصال آنظره سالهای		۱۳۶۲	۱۳۶۱	۱۳۵۷	واحد مقیاس	ساحه معمول
۱۳۶۱	۱۳۵۷					
<u>سترویسو</u>						
۱۰۳۶	۱۱۴۸	۱۴۲۹	۱۳۷۹	۱۲۴۵	هکتار	ساحه
۷۶٫۵	۵۲٫۹	۳۴۴۲	۴۵۰۰	۶۵۰۰	تن	تولید
۷۳٫۸	۴۶٫۱	۲۴۰۹	۳۲۶۳	۵۲۲۱	کیلوگرام	حاصل فی هکتار
<u>زیتون</u>						
۱۱۷	۲۲ مرتبه	۱۳۶۲	۱۱۶۳	۶۲۳	هکتار	ساحه
۷۰٫۷	۸۵٫۷	۱۱۳۱	۱۶۰۰	۱۳۱۹	تن	تولید
۶۰٫۴	۲۹٫۲	۸۳۰	۱۳۷۵	۲۱۱۷	کیلوگرام	حاصل فی هکتار

ساحه جنگلات و ملقچر ها در کشور طی سال ۱۳۶۲

۶-۱-۲

شماره شاخص ها	واحد مقیاس	ساحه		فیصد ی سال ۲۶۲ ایلنه سال ۱۳۶۱
		۱۳۶۲	۱۳۶۱	
الف	هزار هکتار	۱۹۰۰	۱۹۰۰	۱۰۰
	د	۴۵۰	۴۵۰	۱۰۰
۱	د	۰۰۰۰	۰۰۰۰	۱۰۰
	د	۰۰۰۰	۰۰۰۰	۱۰۰
ب	متر مربع	۴۲۰۷۴	۳۱۴۹۰	۱۵۱
۱	امله	۴۵۰۹۳۴	۲۵۰۰۹۲	۱۸۲
۲	د	۲۳۲۰۲	۴۳۲۶۶	۵۳
	هزار هکتار	۳۰۰۰۰	۳۰۰۰۰	۱۰۰
	هکتار	۹۶	۹۶	۱۰۰

تخمین مساحت جنگلات و علفچرهاى ولايات كشور به اسامى مسروى

سال ۱۳۴۶

ارقام : به هكتار

۲-۱-۲

ولايات	جنگلات	فیصدى نظر به مجموع	علفچرها	فیصدى نظر به مجموع	مجموع جنگلات و علفچرها	فیصدى نظر به مجموع
مجموع	۱۹۸۷ ۵۲۰	۱۰۰٫۰	۲۰۰۰۰۰۰۰	۱۰۰٫۰	۲۱ ۹۸۷ ۵۲۰	۱۰۰٫۰
كابل	۲۰۰	۰٫۱	۹۳۰۰۰۰	۲٫۱	۹۳۰۲۰۰	۲٫۰
كاپيسا	۴۱۶۰	۰٫۲	—	—	۴۱۶۰	۰٫۱
پروان	۴۸۰	۰٫۲	۴۲۰۰۰۰	۱٫۹	۴۲۰۴۸۰	۱٫۹
وردك	۴۰	—	—	—	۴۰	—
لوگر	۳۱۴۰	۰٫۱	—	—	۳۱۴۰	۰٫۱
غزنى	۲۹۰۰۰	۱٫۵	۱۴۱۰۰۰۰	۴٫۷	۱ ۴۳۹۰۰۰	۴٫۵
پكتيا	۵۳۷ ۲۶۰	۲٫۷	۶۹۰۰۰۰	۲٫۳	۱ ۲۲۷۲۶۰	۴٫۰
ننگرهار	۱۳۴۸۶۰	۶٫۸	۱۸۰۰۰۰	۰٫۶	۲۱۴۸۶۰	۱٫۰
لغمان	۵۷ ۶۸۰	۰٫۳	۶۰۰۰۰	۰٫۲	۱۱۷۶۸۰	۰٫۴
كونړه	۲۰۸ ۴۰۰	۱۰٫۵	۵۴۰۰۰۰	۱٫۸	۸۴۸۴۰۰	۳٫۰
بدخشان	۹۰ ۰۰۰	۰٫۵	۲۱۰۰۰۰۰	۷٫۰	۲ ۱۹۰۰۰۰	۷٫۰
تخار	۴۹۷۰۰	۲٫۵	۳۹۰۰۰۰	۱٫۳	۴۳۹۷۰۰	۱٫۹
بدشان	۸۷ ۵۴۰	۰٫۴	۸۴۰۰۰۰	۲٫۸	۱ ۲۷۵۴۰	۲٫۰
كندز	۳۴ ۹۴۰	۱٫۸	۲۷۰۰۰۰	۰٫۹	۲۰۴۹۴۰	۱٫۰
مغلكان	۱۳۷۷۰۰	۷٫۰	۷۲۰۰۰۰	۲٫۴	۸۵۷۷۰۰	۳٫۰
بلخ	۷۰ ۹۰۰	۰٫۳	۲۳۰۰۰۰	۱٫۱	۴۰۰۹۰۰	۱٫۳
جوزجان	۲۸۷۰۰	۱٫۴	۱۰۰۰۰۰۰	۳٫۵	۱ ۰۷۸۷۰۰	۳٫۴
فارياب	۷۶ ۶۸۰	۰٫۴	۶۹۰۰۰۰	۲٫۳	۷۶۶۶۸۰	۲٫۴
بادغيس	۱۴۹ ۵۶۰	۰٫۷	۱۳۲۰۰۰۰	۴٫۴	۱ ۴۶۹۵۶۰	۴٫۱
هيرات	۴۱ ۶۴۰	۰٫۲	۲۵۵۰۰۰۰	۸٫۵	۲ ۵۹۱۶۴۰	۸٫۱
فراه	۲۰ ۰۶۰	۰٫۱	۲۶۱۰۰۰۰	۸٫۷	۲ ۶۳۰۰۶۰	۸٫۲
نيمروز	۹۷۲۰	۰٫۵	۱۷۷۰۰۰۰	۵٫۹	۱ ۷۷۹۷۲۰	۵٫۱
ملمند	۵ ۵۸۰	۰٫۳	۳۱۵۰۰۰۰	۱۰٫۵	۲ ۱۵۵۵۸۰	۹٫۱
كندھار	۵ ۶۰۰	۰٫۳	۲۵۲۰۰۰۰	۸٫۴	۲ ۵۲۵۶۰۰	۸٫۰
زابل	۲۰۰	۰٫۱	۸۷۰۰۰۰	۳٫۰	۸۷۰۲۰۰	۲٫۷
ارزكان	۷۸ ۰۴۰	۰٫۴	۱۳۲۰۰۰۰	۴٫۴	۱ ۳۹۸۰۴۰	۴٫۴
غوروات	۲۲ ۴۴۰	۰٫۱	۲۱۹۰۰۰۰	۷٫۳	۲ ۲۱۲۴۴۰	۷٫۰
باميان	۳۲۰۰	۰٫۱	۱۰۲۰۰۰۰	۳٫۴	۱۰۲۳۲۰۰	۳٫۲
پكتيكا	—	—	۶۰۰۰۰	۰٫۲	۶۰۰۰۰	۰٫۲

تعداد مواسی و طیور در کشور

۸-۱-۲

فیصدی سال ۱۳۱۲ نظریه سالهای		۱۳۶۲	۱۳۶۱	۱۳۵۷	واحد مقیاس	نوع مواسی و طیور
۱۳۶۱	۱۳۵۷					
۱۰۱٫۱	۱۰۱٫۳	۳۷۸۰	۳۷۴۰	۳۷۳۰	هزار فرد	مجموع گـا و مجموعه :
۱۰۱٫۸	۱۰۲٫۷	۱۱۵۰	۱۱۳۰	۱۱۲۰	بد	گا و شـیری
۱۰۰٫۵	۹۹٫۶	۱۹۰۰۰	۱۸۹۰۰	۱۹۰۷۵	هزار رأس	مجموع گوسفند مجموعه :
۱۰۰٫۰	۹۶٫۶	۴۵۰۰	۴۵۰۰	۴۶۶۱	بد	گوسفند قره قل
۱۰۱٫۷	۹۸٫۳	۲۹۵۰	۲۹۰۰	۳۰۰۰	بد	سـ
۱۰۰٫۳	۱۰۰٫۹	۱۷۵۰	۱۷۵۰	۱۷۴۰	بد	اسب مرکب و قاطر
۱۰۰٫۰	۸۸٫۳	۲۶۵	۲۶۵	۳۰۰	هزار نفر	اشـتر
۱۰۲٫۳	۱۰۸٫۹	۶۷۵۰	۶۶۰۰	۶۲۰۰	هزار قطعه	مرغ و طیور

تعداد فامیل های زهرور مسل و مقدار تولید مسل طی سالهای ۱۳۶۱ و ۱۳۶۲
در بخش دولتی

۱-۲

فامیل سال ۱۳۶۲ نظر به سال ۱۳۶۱	۱۳۶۲	۱۳۶۱	واحد مقیاس
۱۰۹۵	۲۱۹	۲۰۰	تعداد فامیل ها مجموعاً تولیدات منجمده مندوق
۲۷۲ مرتبه	۹۳۹۵	۳۶۱	کیلوگرام مسل
۲۲۷	۲۴	۱۵۰۵	بد موم

تعداد مرغ و چوجه مرغ در فارم های مریداری دولتی طی سال ۱۳۶۲

۱-۱-۲

تعداد ضرورت چوجه مرغ برای تکثیر (قطعه)	تعداد چوجه مرغ فروش شده (قطعه)	چوجه مرغ تولید شده (قطعه)	تعداد مرغ (قطعه)
۲۹۳۶	۲۱۵۶	۵۰۹۸	گوشتی ۸۲۰
۴۹۶۰	۵۲۴۷	۷۷۸۱	تخمی ۴۸۵۲
۱۶۰۱	۱۴۶۷	۵۴۲۸	گوشتی و تخمی ۵۸۰
۹۴۹۷	۸۸۷۰	۱۸۲۰۷	مجموع ۶۲۶۲

تعداد تولید تخم، مصرف فارم، فروش شده و ضایعات در فارم های مریداری دولتی

طی سال ۱۳۶۲

۱-۱-۳

ارقام : به هزار بسته	
۲۷۰۲	تولید تخم
۵۰۸	مصرف فارم برای چوجه کشی
۲۲۰۲	فروش شده
۲۰۵	ضایعات

محصولات مالداری در کشور

۱۲-۱-۳

فهرست سال ۱۳۶۲ نظریه سال ها ی		۱۳۶۲	۱۳۶۱	۱۳۵۷	واحد مقیاس	شماره خاص ها
۱۳۶۱	۱۳۵۷					
۱۰۲۰	۱۱۹۲	۲۳۲۰۵	۲۲۸	۱۹۵	هزار تن	مجموع گوشت بوزن کشتار
۱۰۳۹	۱۱۹۴	۸۰	۷۷	۶۷	د	گوشت گاو
۱۰۰۷	۱۱۶۷	۱۴۰	۱۳۹	۱۲۰	د	گوشت گوسفند و بز
۱۰۴۲	۱۵۶۳	۱۲۰۵	۱۲	۸	د	سایه انواع گوشت
۱۰۲۴	۱۰۹۶	۸۶۸	۸۴۸	۷۹۲	د	مجموع شهر
مجموعه :						
۱۰۳۴	۱۰۹۸	۵۸۴	۵۶۵	۵۳۲	د	شهر گاو
۱۰۰۴	۱۰۹۲	۲۸۴	۲۸۳	۲۶۰	د	شهر بز و گوسفند
۱۰۱۳	۱۲۲۰۵	۵۴۷	۵۴۰	۴۴۶٫۴	میلیون بیضه	تخم مرغ
۹۸۷	۱۱۴٫۴	۱۴۸۰	۱۵۰۰	۱۲۹۴	هزار جلد	مجموع پوست قره قل
۱۰۳۰	۱۰۳۹	۲۳۷	۲۳	۲۲۸	هزار تن	پشم گوسفند
۹۸۸	۱۲۲۷	۷۶۱	۷۷۰	۶۲۰	هزار جلد	پوست کلان
۱۰۰۹	۱۱۰۹	۷۷۶۰	۷۷۵۰	۷۰۰۰	د	پوست خورد
۱۰۳۰	۹۱۷	۲۰۶۰	۲۰۰۰	۲۲۴۶٫۴	هزار حلقه	روده
۱۰۲۴	۱۰۷۸	۵۱۲	۵۰۰	۴۷۵	کیلوگرام	اوسط سالانه شیر فی گاو
۱۰۴۲	۱۰۴۲	۱٫۲۵	۱٫۲	۱٫۲	د	اوسط سالانه پشم فی گوسفند
۰۳۰۵	۱۱۲۰۵	۹۰	۸۷	۸۰	بیضه	تخم فی قطعه مرغ

محصولات معدنه، مالداري، تعداد مواشي، ظهور و توزيع جمعیه های تخم پيله

مربوط فارم های دولتي طی سال ۶۱-۱۳۶۲

۱۲-۱-۲

فهرست سال ۶۲ نظریه سال ۶۱	۱۳۶۲	۱۳۶۱	واحد مقیاس	ها خاص
۸۸٫۸	۱۴۲۰	۱۶۰۰	فرد	مجموع گاو و جمله
۹۲٫۵	۵۰۷	۵۲۰	د	گاو و شیری اوسط سالانه شیر
۱۱۶٫۳	۲۰۹۴	۱۸۰۰	کیلوگرام	فی و یا من گاو و
۱۱۸٫۲	۱۳۰	۱۱۰	را من	مجموع گوسفند جمله
۱۱۸٫۲	۱۳۰	۱۱۰	د	گوسفند قره قل
-	۱۵۰	-	کیلوگرام	پشم گوسفند
ار ۲ مرصه	۶۲۶۳	۲۰۰۰	قطعه	تعداد مرغ
ار ۷۱	۲۷۰۲	۲۸۰	هزار بونه	تخم مرغ اوسط سالانه تخم فی قطعه مرغ
۱۰۰٫۹	۱۰۶	۱۰۵	بونه	شیر گاو و
۱۱۸٫۸	۱۰۷۴۳	۹۰۴	تن	مجموع گوشت بوزن گشتار
۱۴۰٫۳	۴۲٫۱	۲۰	د	گوشت گاو و
۱۴۰٫۳	۴۲٫۱	۲۰	د	تعداد جمعیه های تولید شده گرم پيله
۱۲۵٫۹	۱۶۵۸۴	۱۲۱۷۴	جمعیه ۲ اکرانه	تعداد جمعیه های تولید شده گرم کرم
۱۰۲٫۳	۱۳۱۷۴	۱۲۸۸۴	د	په

فزیح ماشین آلات زراعتی به موسسات دولتی توسط کار خاندان تاجیک

۱۴-۱-۳

شاخص	واحد	مقدار			فهرده سال ۶۲ نظر به سالها			قیمت مجموعی به هزارافغانی		
		۱۳۵۷	۱۳۶۱	۱۳۶۲	۱۳۵۷	۱۳۶۱	۱۳۶۲	۱۳۵۷	۱۳۶۱	۱۳۶۲
کراچی دمنی	عزده	۱۲۲	۴۰۳	۱۳۸	۱۰۱۷	۲۳۲	۱۷۸۶۸	۶۱۱	۱۱۳۶۱	۱۷۸۶۸
وا تیمپ نیم پنچ	پایه	۴	۱۲	۲۰	۵	۱۶۶۷	۱۵۴۱۷	۲۰۰	۱۲۱۳	۱۵۴۱۷
قلبه اربانیا	سیت	۳۰۰	-	-	-	-	-	۲۱۸۵	-	-
تریشرا ماشین جمل	پا به	۱۲	-	۱۱	۱۵۸۳	-	۱۸۶۱	-	-	۱۸۵۵

ذخیره خریداری و فزیح گند م توسط ریاست عمومی ارزاق و طمینان احتیاجات

ارقام به (هزارتن)

۱۵-۱-۳

شاخص	فهرده سال ۱۳۶۲ نظر به سالها			۱۳۶۱	۱۳۵۷	ذخیره در آغاز سال
	۱۳۶۱	۱۳۵۷	۱۳۶۲			
مقدار خریداری از داخل کشور	۱۰۸۱	۱۲۰۴	۴۱	۴۵	۴۰	مقدار خریداری از داخل کشور
مقدار خریداری از خارج کشور	۱۶	۱۲۸	۲۴۷	۳۶	۲۷	مقدار خریداری از خارج کشور
مقدار گندم وارد از مدرك	۲۷	۱۵۶	۱۱۰	۷۰	۱۲۱	مقدار گندم وارد از مدرك
امداد ممالك دوست و موسسات	-	-	-	-	-	امداد ممالك دوست و موسسات
بیمین الطلوسی	۸۷	۲۴	۶	۶۱	۲	بیمین الطلوسی
مجموع ذخیره سال تمام	۱۵۱۷	۱۷۴۲	۲۲۲	۲۲۰	۱۱۱	مجموع ذخیره سال تمام
مقدار کسوزنیج	۱۶۰	۲۲	۲۷۲	۱۷۱	۱۲۶	مقدار کسوزنیج
مقدار باقیمانده در اوخیر سال	۱۲۲	۱۱	۶	۴۱	۶۵	مقدار باقیمانده در اوخیر سال
قیمت خریداری فی تن گندم	-	-	-	-	-	قیمت خریداری فی تن گندم
از داخل کشور (به هزارافغان)	۱۱۶	۲۰	۱۶	۱۳	۷	از داخل کشور (به هزارافغان)

تعداد و مقدار محصولات حیوانی به فکله فارما به دولتی طی سال ۱۳۶۲

۱۶-۱-۳

فارم	تعداد گاو			تعداد گوساله			مقدار تولید شیری	تولید گوشت به وزن - کشتار (کیلوگرام)
	مجموعه	ماده گاو	ماده گاو شیرده	مجموعه	تولید	کمتر از یک سال		
کانال نگر	۴۲۲	۲۶۱	۱۲۲	۲۰	۷۱۷	۲۲۶	۲۸۱	۲۲۴۲
بیمینی	۱۱	۵۰	۴۶	۲	۱۵۶	۸۶	۷۰	۱۶۱۶
پکته	۱۱	۱	-	۲	۴	-	-	۷۰۰
القباص مصنوعی	۱۱	-	-	۱۱	-	-	-	-
مجموع	۵۴۲	۳۲۸	۱۷۹	۳۶	۸۷۷	۴۲۲	۴۵۱	۱۰۷۴۳

توليدات واکسين به طريق نوع در کشور

ارقام : به هزار دوز		۱۷-۱-۲			
فیصدی سال ۱۲ نظر به سالهای		۱۳۶۲	۱۳۶۱	۱۳۵۷	نوع واکسين
۱۳۶۱	۱۳۵۷				
۹۶٫۶	۵۳٫۹	۷۴۲۶٫۸	۷۶۹۱٫۲	۱۳۷۹۲٫۵	مجموع
۱۰۶٫۲	۵۰٫۷	۱۸۶۹٫۰	۱۷۵۹٫۴	۳۶۸۷٫۸	۱ نترکسين
۸۱٫۹	۳۴٫۸	۲۲۳٫۰	۲۷۲٫۴	۶۴۱٫۵	بلیک لیک
۱۶۳٫۲	۳۱٫۷	۶۴۴٫۳	۳۹۴٫۸	۲۰۳۳٫۸	انتر ووکسين
۳۶٫۹	۱۴٫۴	۵۷٫۵	۱۵۵٫۸	۳۹۹٫۷	پاستور ولسوز
۹۸٫۹	—	۱۰۱۰٫۰	۱۰۲۱٫۰	—	نيوکاسل بی پیک
۸۰٫۹	—	۱۴۹۳٫۰	۱۸۶۴٫۰	—	نيوکاسل - کا
۹۴٫۶	—	۸۱۶٫۰	۸۶۳٫۰	—	نيوکاسل لاموتا
۹۸٫۴	۳۹٫۴	۱۲۵۰٫۰	۱۲۶۹٫۸	۳۱۷۱٫۶	چیک گو سفید
۷۰٫۳	۸۳٫۰	۶۴٫۰	۹۱٫۰	۷۷٫۹	چیک مسرغ

تداوی و واکسين به حیوانات به طريق نوع در کشور

فیصدی سال ۱۲ نظر به سالهای		۱۸-۱-۳				
سالهای		۱۳۶۲	۱۳۶۱	۱۳۵۷	واحد مقیاس	نوع حیوان
۱۳۶۱	۱۳۵۷					
۸۵٫۶	۹۷٫۸	۱۰۲۵۳۹۹۳	۱۱۹۷۶۰۳۸	۱۰۴۸۷۹۲۶	فرد	مجموع
۳۴٫۷	۷۱٫۷	۱۲۸۰۵۵۰	۳۶۹۳۹۶۱	۱۷۸۶۱۰۰	رد	گاو و گاو میش
۱۰۰٫۹	۱۳۱٫۴	۵۱۵۳۷۹۸	۵۱۴۸۷۸۶	۳۹۲۱۲۷۲	راس	گوسفند
۱۷۴٫۴	۴۹٫۵	۴۳۶۸۹۳	۲۵۰۵۳۰	۸۸۲۷۱۱	رد	بز
۱۴۳٫۰	۳۹٫۰	۱۱۵۲۲	۸۰۵۰۵	۲۹۵۲۸	فرد	اشتر
۱۲۱٫۷	۱۶۹٫۹	۷۳۴۱	۶۰۳۱	۴۳۲۱	راس	اسب
۱۶۶٫۶	۱۲۲٫۹	۹۱۲۵	۵۴۷۷	۷۴۲۶	رد	مرکب و قاطر
۱۱۷٫۲	۸۷٫۰	۳۳۵۳۲۴۴	۲۸۶۱۶۸۰	۳۸۵۵۲۴۷	قطعه	طیور
۱۰۰٫۸	۱۱۵٫۹	۱۵۲۰	۱۵۰۸	۱۳۲۱	قلا به	سگ و پشک

تعداد جمعیه های ترویج شده کرم پبله به طریق ولایات

ارقام : به جمعیه دوازده گرامه			۱۳۱-۲
فهرست سال ۱۳۶۲	۱۳۶۲	۱۳۶۱	ولایات
نظریه سال ۱۳۶۱			
۱۰۲۳	۱۳۱۷۴	۱۲۸۸۴	مجموع
۱۵۷ار	۲۱۲۴	۱۳۵۲	مرکز کابل
-	-	۳۲	ننگرهار
۹۰۰۰	۵۴۰۰	۶۰۰۰	هرات
-	-	۳۰۰	فاریاب
۱۰۰۰۰	۳۰۰۰	۳۰۰۰	جوزجان
۱۲۶۷	۱۹۰۰	۱۵۰۰	پلخ
۱۰۰۰۰	۲۵۰	۲۵۰	سنگان
-	-	۵۰	پغزلان
۱۲۵۰	۵۰۰	۴۰۰	کستور

نوت : ارقام سال ۱۳۵۷ به شرح فوق از طریق مراجع مربوط بدسترس قرار نگرفته لهذا ارقام مذکوره شامل جدول شده نخواست *

کوپراتیف‌های زراعتی در کشور به طبقه و ایلات از شروع تأسیس الی ختم سالان ۱۳۶۱ و ۱۳۶۲

۲۰ - ۱ - ۲

توسعه و خدمات (جلد)	تعداد کوپراتیف‌ها (تاسیس)		تعداد اعضا (فکر)		مساحت زمین‌ها در نظر کوپراتیف‌ها (هکتار)		اندازه سهم اعضا در سرمایه کوپراتیف‌ها (افغانی)		فروش محصولات از کوپراتیف‌ها به بازارهای محلی (تس)		فروش خدمات به سایرین (جلد)	
	۱۳۶۱	۱۳۶۲	۱۳۶۱	۱۳۶۲	۱۳۶۱	۱۳۶۲	۱۳۶۱	۱۳۶۲	۱۳۶۱	۱۳۶۲	۱۳۶۱	۱۳۶۲
مجموع	۱۳۳۴	۱۳۰۲	۱۱۴۰۶۷	۱۱۸۱۴۱	۱۵۶۰۸۵	۱۶۳۷۷۶	۵۶۳۷۷۰۵۵	۶۰۷۰۳۲۰۰	۱۳۱۱۰	۲۵۳۱۳	۴۱۰۰۰	
کابل	۵۴	۷۰	۴۴۶۶	۵۲۶۱	۲۱۱۵۲	۴۵۷۵	۲۰۱۲۶۰	۲۲۲۵۳۰	۱۴۴۰			
کاپیسا	۱۸	۱۹	۱۷۰۰	۱۷۲۰	۸۷۱	۸۸۲	۲۷۲۷۵۰	۲۷۲۷۵۰				
پسران	۵۰	۵۱	۷۴۵۲	۷۵۱۴	۴۵۵۱۳	۴۵۷۸۳	۱۲۸۷۱۷۵	۱۴۰۰۵۷۵	۱۵۰			
میدان	۵۲	۵۲	۱۰۸۶۶	۱۰۸۶۶	۴۲۸۶	۴۲۸۶	۱۱۷۱۸۰۰	۱۱۷۱۸۰۰				
لیوگر	۱۶	۱۶	۱۴۰۶	۱۴۰۶	۸۸۴	۸۸۴	۲۸۲۲۰۰	۲۸۲۲۰۰				
غزنی	۸۶	۸۶	۱۸۷۶۷	۱۸۷۷۰	۱۱۸۲۵۲	۱۱۸۲۱۶	۲۸۱۷۳۰	۲۸۱۷۴۰				
پکتیا	۷۵	۸۲	۶۴۰۱	۷۰۳۵	۲۹۴۲۲	۳۴۷۶۲	۷۷۴۹۵۰	۸۶۶۸۵۰				
ننگرهار	۷۲	۸۲	۸۳۱۸	۹۰۷۴	۵۷۷۲	۶۵۱۴	۱۸۶۲۳۶۳	۲۲۲۳۳۱۳				
نمغان	۵۶	۵۶	۷۹۰۳	۷۹۰۴	۴۷۱۴	۴۷۱۴	۱۵۷۶۵۸۲	۱۵۷۶۵۸۲				
کنرما	۱۱	۱۱	۸۱۱	۸۱۱	۳۸۲۶	۳۸۲۶	۱۰۲۶۰۰	۱۰۲۶۰۰				
بدخشان	۱۶	۱۶	۱۵۰	۱۵۷	۱۶۰۶	۱۶۲۶	۴۴۶۰۰	۴۴۳۰۰۰	۲۰۰	۶۰۰		
ضلع	۱۸	۱۸	۳۵۸۲	۳۵۸۲	۳۱۳۵	۳۱۳۵	۱۵۹۶۴۵۰	۱۵۹۶۴۵۰				
پغلان	۴۹	۴۹	۶۳۳۰	۶۴۳۴	۵۱۱۷۶	۶۱۱۷۶	۲۳۶۲۹۰۴	۲۳۶۲۹۰۴				
کنکوز	۴۹	۴۹	۱۰۱۶۶	۱۰۱۶۶	۱۱۸۵۸۳	۱۱۸۵۸۳	۴۵۶۸۱۰۱	۴۵۶۸۱۰۱	۸۰۰	۷۰۰	۱۰۰۰۰	
منگلان	۲۱	۲۷	۳۰۵۳	۳۵۵۵	۲۵۶۱۴	۲۱۲۸	۱۱۱۲۷۴۴	۱۱۱۲۷۴۴	۳۴۰۰	۲۷۵۰		
پلسخ	۷۹	۸۰	۱۲۷۱۸	۱۲۸۰۱	۱۱۵۵۱۶	۱۱۵۵۱۶	۴۴۴۲۶۲	۴۴۴۲۶۲				
جوزجان	۴۱	۴۴	۷۷۱۰	۸۰۷۷	۷۱۱۷۲	۷۸۰۵۲	۲۰۳۰۸۵۰	۲۳۱۸۸۵۰	۴۵۰	۲۵۳۱۳	۲۱۰۰۰	
فاریاب	۱۰۲	۱۰۲	۲۰۰۳۶	۲۰۰۳۶	۱۸۵۱۱۴	۱۸۵۱۱۴	۷۲۷۴۹۱۵	۷۲۷۴۹۱۵		۵۰۰		
بادغیس	۱۷	۱۷	۱۷۰۶	۱۷۰۶	۱۰۸۴۲	۱۰۸۴۲	۳۲۴۳۵۰	۳۲۴۳۵۰				
میرات	۶۶	۷۶	۱۱۴۳	۱۲۱۰	۸۲۰۶	۸۲۶۰	۲۱۹۳۵۰	۲۱۹۳۵۰				
فراه	۵۱	۵۱	۴۹۶۷	۴۹۶۷	۴۶۴۳	۴۶۴۳	۱۲۷۶۱۵۰	۱۲۷۶۱۵۰				
نمروز	۱۲	۱۴	۶۷۳	۸۱۲	۶۷۳	۸۱۲	۱۶۸۲۵۰	۲۰۲۷۵۰				
هلمند	۸۲	۸۱	۱۱۷۲۰	۲۰۲۶۷	۲۲۳۷۱	۲۴۶۱۴	۱۰۰۸۷۳۴۹	۱۰۰۸۷۳۴۹				
کندهار	۹۴	۹۴	۱۴۶۷۸	۱۴۷۰۳	۱۲۰۴۱	۱۲۰۴۱	۴۵۴۸۲۷۵	۴۵۴۸۲۷۵				
زابل	۱۳	۱۳	۱۳۳۱	۱۳۳۱	۱۱۶۵	۱۱۶۵	۴۴۵۷۵۰	۴۴۵۷۵۰				
ارزگان	۱۳	۱۳	۲۷۰۱	۲۷۰۱	۲۴۳۱	۲۴۳۱	۷۱۲۴۵۰	۷۱۲۴۵۰				
غور	۹	۹	۱۵۲۷	۱۵۲۷	۸۱۴	۸۱۴	۲۲۷۱۷۵	۲۲۷۱۷۵				
پامیر	۱۴	۱۴	۴۹۲۷	۴۹۲۷	۱۷۱۳	۱۷۱۳	۴۵۵۷۵۰	۴۵۵۷۵۰				

کوپراتیف های زراعتی در کشور

۱-۲-۲۱		واحد مقیاس	مشخصات
الی ختم سال ۱۳۶۱	الی ختم سال ۱۳۶۲		
۱۲۲۴	۱۳۰۲	کوپراتیف	تعداد کوپراتیف های زراعتی
۱۹۴۰۶۷	۱۹۸۱۴۹	نفر	تعداد اعضای کوپراتیف های
۵۶٫۴	۶۰٫۷	ملیون افغانی	حق العضویت ها (مجموعاً)
۱۵۶۰۸۵۸	۱۶۳۷۷۶٫۰	هکتار	مساحت تحت نظارت کوپراتیف های معادل درجه اول (مجموعاً)
۹۳۱۲	۱۳۹۹۰	تن	فروش محصولات در بازارهای خارج
۲۵۳۶۳	۴۱۰۰۰	چلدر	فروش پوست قره قل در بازارهای خارج
۸۷٫۵	۱۳۸٫۷	ملیون افغانی	همیه و تزیین قسرو و غیره

توزیع کود کماون توسط شرکت کود کماون و خدمات زراعتی افغان

ارقام : به تن		۲-۱-۳			نوع کود کماون
فصلی سال ۱۳۶۲ (نظریه)	سالهای	۱۳۶۲	۱۳۶۱	۱۳۵۷	
۱۳۶۱	۱۳۵۷				
۱۰۶٫۷	۱۲۳٫۸	۱۲۱۹۷۴	۱۱۴۲۶۴	۹۸۵۲۶	مجموع
۹۶٫۴	۱۲۸٫۴	۸۱۳۸۸	۸۴۴۴۸	۶۳۲۹۵	یورپیا
۱۳۶٫۱	۱۱۵٫۵	۴۰۵۸۶	۲۹۸۱۶	۲۵۱۴۱	فاسفیت دار و سایر انواع

کود کیمیاوی توزیع شده توسط شرکت کود کیمیاوی و خدمات زراعتی افغان به تطبیق و الیات

ولایات	۲۲-۱-۲			مجموع			فاسفید اروسایر انواع			یور یا		
	۱۳۵۷	۱۳۶۱	۱۳۶۲	۱۳۵۷	۱۳۶۱	۱۳۶۲	۱۳۵۷	۱۳۶۱	۱۳۶۲	۱۳۵۷	۱۳۶۱	۱۳۶۲
	ارقام ۴ به تن											
مجموع	۶۲۳۹۰	۸۴۴۴۸	۸۱۲۸۸	۳۰۱۴۱	۲۹۸۱۶	۳۰۵۸۶	۱۳۵۷	۱۳۶۱	۱۳۶۲	۱۳۵۷	۱۳۶۱	۱۳۶۲
کابل	۱۶۷۰	۳۳۴۴	۸۵۷۷	۸۰۸	۱۸۴۰	۲۲۲۲	۱۳۵۷	۱۳۶۱	۱۳۶۲	۱۳۵۷	۱۳۶۱	۱۳۶۲
کاپیسا	۷۲۲۵	۵۰۸	۶۳۴	۳۴۷۱	۷۲	۳۹۷	۱۳۵۷	۱۳۶۱	۱۳۶۲	۱۳۵۷	۱۳۶۱	۱۳۶۲
پروان	-	۴۷۲۱	۶۲۴۷	-	۱۳۶۱	۱۹۵۰	۱۳۵۷	۱۳۶۱	۱۳۶۲	۱۳۵۷	۱۳۶۱	۱۳۶۲
میدان	۵۳۱	۱۱۸۸	۹۵۰	۳۶۳	۴۸۳	۵۲۸	۱۳۵۷	۱۳۶۱	۱۳۶۲	۱۳۵۷	۱۳۶۱	۱۳۶۲
لوگر	۶۲۲	۳۱۴	۱۳۵۱	۶۲۱	۲۳۷	۵۹۳	۱۳۵۷	۱۳۶۱	۱۳۶۲	۱۳۵۷	۱۳۶۱	۱۳۶۲
غزنی	۳۲۲۴	۳۵۴	۱۷۹۵	۲۹۲	۷۱۹	۶۸۳	۱۳۵۷	۱۳۶۱	۱۳۶۲	۱۳۵۷	۱۳۶۱	۱۳۶۲
پکتیا	۳۸۴	۶۳۲	۲۲۵	۳۱۷	۱۷۱	۳۵۱	۱۳۵۷	۱۳۶۱	۱۳۶۲	۱۳۵۷	۱۳۶۱	۱۳۶۲
ننګرهار	۹۲۳۲	۲۹۲۸	۱۳۵۱	۴۸۱۶	۶۵۸۱	۳۵۵۳	۱۳۵۷	۱۳۶۱	۱۳۶۲	۱۳۵۷	۱۳۶۱	۱۳۶۲
لغمان	۲۱۸۰	۸۵۰	۱۰۰۶	۱۰۸۱	۳۶۰	۴۷۱	۱۳۵۷	۱۳۶۱	۱۳۶۲	۱۳۵۷	۱۳۶۱	۱۳۶۲
کنر ها	۱۱۳۴	۱۴	۱۴۹	۵۱۸	-	۸	۱۳۵۷	۱۳۶۱	۱۳۶۲	۱۳۵۷	۱۳۶۱	۱۳۶۲
بدخشان	۲۸۲	۱۳۳	۵۸۰	۱۶۳	۱۹۴	۱۹۰	۱۳۵۷	۱۳۶۱	۱۳۶۲	۱۳۵۷	۱۳۶۱	۱۳۶۲
تخار	۱۶۱۵	۲۳۴۷	۳۷۹۱	۷۹۷	۷۳۸	۱۰۴۶	۱۳۵۷	۱۳۶۱	۱۳۶۲	۱۳۵۷	۱۳۶۱	۱۳۶۲
بغلان	۲۴۸۲	۹۸۸۱	۶۹۸۸	۱۴۸۸	۱۵۲۵	۲۴۸۸	۱۳۵۷	۱۳۶۱	۱۳۶۲	۱۳۵۷	۱۳۶۱	۱۳۶۲
کندهار	۶۳۱۹	۱۱۶۲۵	۱۰۴۴۸	۴۰۳۳	۳۱۳۵	۶۸۷۵	۱۳۵۷	۱۳۶۱	۱۳۶۲	۱۳۵۷	۱۳۶۱	۱۳۶۲
سنگان	۹۹	۵۹۶	۹۹۲	۳۱	۸۰	۸۶	۱۳۵۷	۱۳۶۱	۱۳۶۲	۱۳۵۷	۱۳۶۱	۱۳۶۲
پلسخ	۱۴۲۸	۲۱۷۸۹	۸۱۹۳	۶۲۱	۴۵۷	۲۸۰۱	۱۳۵۷	۱۳۶۱	۱۳۶۲	۱۳۵۷	۱۳۶۱	۱۳۶۲
جوزجان	۲۰۷	۷۸۵	۱۱۳۷	۵۱	۱۵۰	۲۴۰	۱۳۵۷	۱۳۶۱	۱۳۶۲	۱۳۵۷	۱۳۶۱	۱۳۶۲
فاریاب	۸۶	۳۰	۱۹	۵۵	۳۱۲	۱۰۰	۱۳۵۷	۱۳۶۱	۱۳۶۲	۱۳۵۷	۱۳۶۱	۱۳۶۲
بادغیس	۴۲۸	۴۵	۵	۲۵۷	۸۵	۷	۱۳۵۷	۱۳۶۱	۱۳۶۲	۱۳۵۷	۱۳۶۱	۱۳۶۲
مرات	۲۰۴۱	۵۸۹۰	۱۱۲۲۷	۲۶۷۲	۵۱۲۸	۶۵۸۶	۱۳۵۷	۱۳۶۱	۱۳۶۲	۱۳۵۷	۱۳۶۱	۱۳۶۲
فراه	۹۷۹	۵۷۵	۱۵۸۲	۸۱۷	۱۶۴	۸۷۰	۱۳۵۷	۱۳۶۱	۱۳۶۲	۱۳۵۷	۱۳۶۱	۱۳۶۲
نیمروز	۸	-	-	۱	-	۹	۱۳۵۷	۱۳۶۱	۱۳۶۲	۱۳۵۷	۱۳۶۱	۱۳۶۲
هلمند	۱۶۶۸۰	۱۸۴۳	۴۶۶۶	۸۷۷۳	۲۰۸۶	۳۵۴۱	۱۳۵۷	۱۳۶۱	۱۳۶۲	۱۳۵۷	۱۳۶۱	۱۳۶۲
کندهار	۲۴۲۰	۲۸۳۸	۶۳۰۱	۲۰۰۱	۳۴۵۲	۴۵۹۶	۱۳۵۷	۱۳۶۱	۱۳۶۲	۱۳۵۷	۱۳۶۱	۱۳۶۲
زابل	۳۸۳	۱۵	۵۷	۱۴۲	۶۰	۸۹	۱۳۵۷	۱۳۶۱	۱۳۶۲	۱۳۵۷	۱۳۶۱	۱۳۶۲
اریزگان	۲۵۶۹	۶	۴۰	۱۶۹۰	۶	۱۳	۱۳۵۷	۱۳۶۱	۱۳۶۲	۱۳۵۷	۱۳۶۱	۱۳۶۲
غور	۹۲	۱	۶	۲۶	۱	-	۱۳۵۷	۱۳۶۱	۱۳۶۲	۱۳۵۷	۱۳۶۱	۱۳۶۲
پامیان	۳۷۴	۳۷	۱	۱۷۵	۱۳	-	۱۳۵۷	۱۳۶۱	۱۳۶۲	۱۳۵۷	۱۳۶۱	۱۳۶۲
پکتیکا	-	۴۴	۹۶	-	۳۶۵	۲۸	۱۳۵۷	۱۳۶۱	۱۳۶۲	۱۳۵۷	۱۳۶۱	۱۳۶۲

فروش ادویه زراعتی به ظریف ولایات در کشور

۲۴-۱-۳

ارقام به افغانی		فیصدی سال ۶۲ نظر به سالهای			ولایات
۱۳۶۱	۱۳۵۷	۱۳۶۲	۱۳۶۱	۱۳۵۷	
۸۹٫۲	۱۲۲٫۶	۶۲۳۲ ۴۶۵۵	۶۹۸۹۲ ۶۴۷	۵۰۸۳۹۵ ۴۴	مجموع
۹۰٫۳	۱۹۷٫۹	۲۱۲۳ ۸۴۷۵	۲۳۵۳۰ ۷۶۹	۱۰۷۳۳ ۴۶۲	کابل
-	-	-	-	-	کاپیسا
۷۱٫۸	۶۹٫۸	۵۸۱ ۵۵۹۸	۸۰۹۸ ۶۹۸	۸۳۳۱۸ ۳۶	پروان
-	-	-	-	۳۴۴ ۵۵	میدان
-	-	-	-	۷۹۳۵ ۴۷	لوگر
۱۱۷٫۳	۷۰٫۳	۱۳۲ ۱۳۱۸	۱۱۲۶ ۰۵۵	۱۸۸۰۳ ۶۴	غزنی
ار ۲ مرتبه	۴٫۳	۱۸ ۳۷۳۳	۸۷ ۹۰۰	۳۹۰۶۶ ۴۷	پکتیا
۷۴٫۷	۸۰٫۳	۱۷۷ ۱۸۵۸	۲۳۷۱ ۷۶۳	۲۱۹۵۶ ۶۴	ننگرهار
-	-	-	-	۵۵۵۸ ۸۴	لغمان
-	-	-	۲۲۴۸	-	کرمنا
۵۶٫۳	۷۶٫۳	۳۲ ۱۴۹۵	۵۶۷۲۳۳	۴۲۱۱ ۸۲	بدخشان
۱۳۵٫۵	۱۰۴٫۳	۴۶ ۸۸۵۴	۳۴۵ ۹۵۰	۴۴۷۹ ۳۴	تخار
۱۳۸٫۲	ار ۲ مرتبه	۴۴۵ ۸۵۷۳	۳۲۲۶ ۴۶۷	۲۰۵۵۳ ۶۴	بغلان
۱۵۰٫۰	۱۴۴٫۰	۸۸۲ ۲۹۸۱	۵۸۸۵ ۱۰۲	۶۱۲۲۳ ۹۲	کندهار
۷۷٫۴	ار ۲ مرتبه	۵۳ ۸۵۹۰	۶۹۶ ۰۹۰	۲۲۴۸ ۵۳	سمنگان
۵۹٫۳	۱۱۳٫۰	۳۲۸ ۲۴۷۶	۵۵۴۰ ۵۰۶	۲۹۰۴۷ ۶۸	پلخ
۸۸٫۲	۸۸٫۶	۶۱ ۳۳۲۲	۶۹۵ ۴۰۰	۶۹۳ ۴۱	جوزجان
۱۲۹٫۶	ار ۲ مرتبه	۹۹ ۳۸۰۰	۷۶۶ ۶۱۱	۳۴۰۲ ۵۵	فاریاب
-	۴٫۳	۲۰ ۴۳۰	-	۴۳۷۸ ۹۸	بادغیس
۵۷٫۶	۱۵۸٫۲	۳۲۴ ۲۸۸۲	۵۶۲۹ ۹۷۰	۲۰۵۰۲ ۰۳	هرات
۱۰۷٫۳	۵۴٫۹	۲۷ ۱۶۷۷	۲۵۲ ۲۳۲	۴۹۴۶ ۳۶	فراه
۱۳۲٫۹	۷۶٫۵	۱۱ ۶۱۱۵	۸۷ ۳۵۴	۱۵۱۸ ۷۵	نیمروز
۱۳۸٫۳	-	۳۳۰ ۳۰۷۹	۲۳۸۱ ۴۷۱	-	هلمند
۶۷٫۳	ار ۳ مرتبه	۴۶۱ ۴۵۵۸	۶۸۵۷ ۱۴۶	۱۳۰۶۲ ۶۰	کندهار
۵۱٫۳	۱۷۴٫۳	۷۹۷۶۰۶	۱۵۵۳ ۹۲۵	۴۵۷۶ ۲۴	زابل
۸۶٫۳	۱۶٫۴	۹ ۶۶۱۹	۱۱۱ ۴۹۳	۵۸۷۵ ۸۳	ارزگان
۵۱٫۲	۱۴٫۶	۴۰ ۶۱۶	۷۹ ۳۷۴	۲۷۸۲ ۷۸	غور
-	-	-	-	۱۷۶۱ ۷۰	بامیان
-	-	-	-	-	پکتیکا

توزیع مساحت زمین‌های زراعی به اشخاص توسط کارخانجات جنگلک

۲۰ - ۱ - ۳

شاخص‌ها	واحد	تعداد			قیمت مجموعی به هزار افغانی			فیصدی سال ۶۲ نظر به سالهای	
		۱۳۵۷	۱۳۶۱	۱۳۶۲	۱۳۵۷	۱۳۶۱	۱۳۶۲	۱۳۵۷	۱۳۶۱
کراچی دستی عرابه چینی	عاده	۱۲۲	۱۸	۸۲	۸۶۱	۱۱۳۶	۳۱۳	۱۰۱۲	۱۳۳
قلبه اریسانا	سیت	۳۰۰	-	-	۲۱۸۵	-	-	-	-
واتریمی چارویم انچه	پایه	۴	۳	۵	۱۲۵۶	۱۶۶۷	۳۰۰	۲۷۶	۱۲۵
تیشتر (ماشین جیسل)	رد	۱۳	-	۲	۱۵۴	-	۱۰۶۸	۱۱۵	۱۸

فروشات ماشین‌های آلات و تجهیزات زراعی توسط بانک انکشاف زراعی

به هزار افغانی

۳ - ۱ - ۳۶

مشخصات قرضه	۱۳۵۷		۱۳۶۱		۱۳۶۲		فیصدی سال ۶۲ نظر به سالهای	
	تعداد	قیمت	تعداد	قیمت	تعداد	قیمت	تعداد ۱۳۶۱	قیمت ۱۳۵۷
مجموع	-	۲۷۶۲۲	-	۷۱۸۵۰	-	۵۲۸۴۱	-	۱۴۳
تراکتورهای زراعی	۴۳	۲۲۶۲۱	۶۳	۲۱۶۰۴	-	۱۱۷۵۸	-	۸۷
ملقات تراکتور تراکتول تیلو جویسه کشی	۲۱	۱۵۴۸۱	۱۰۵	۱۲۴۰۹	۷۰	۱۱۱۰	۳۳	۷۱
واتریمی به حارسیاور	۱۱	۸۶۱۸	۱۵	۱۴۳۱	۱۴	۸۸۸۷	۳۳	۱۰
ماشین مخطیف	۲	۱۲۷۶	-	۱۲۷۶۰	-	۴۶۰۸	-	۳۳
سایر ماشین‌های زراعی کوچک	-	۱۱۱۵۵	-	۱۲۶۴۶	-	۱۱۴۸۶	-	۱۷
پمپ‌ها و جسات	-	۱۵۲	-	-	-	-	-	-
مقیسرتیسه	۵	-	-	-	-	-	-	-

فعالیت‌های تولیدی بانک انکشاف زراعی به کورپراتیف‌های زراعی

ارقام به هزار افغانی

۳ - ۱ - ۳۷

مشخصات قرضه	۱۳۵۷		۱۳۶۱		۱۳۶۲		فیصدی سال ۶۲ نظر به سالهای	
	تعداد	قیمت	تعداد	قیمت	تعداد	قیمت	تعداد ۱۳۶۱	قیمت ۱۳۵۷
الف : قسوه خرید الماسدات مجموع قرضه کود و تخم بذر و گندم و ادویه جسات زراعی بازارهای (ملر کتنگ)	-	۱۰۵۱۰۲	-	۷۶۶۱۲	-	۱۲۱۶۰۲	-	۱۵۸
ب : قسوه خرید الماسدات مجموع قرضه تراکتورهای زراعی ملقات تیلو جویسه کشی و تراکتول واتریمی	۱۱	۱۱۰۵	۱۱	۶۶۴	۱۵	۱۵۷۶	۱۴	۱۴۲
ج : مجموع کسب	-	۱۰۶۲۰۷	-	۷۷۲۸۶	-	۱۲۳۱۷۸	-	۱۱۶

توزیع قروض طويل المدت و متوسط المدت بانک انکشاف زراعتی به زارمین
انفرادی

۲-۱-۲

ارقام : به هزار افغانی

فصلي سال ۱۳۶۲ نظريه سالهاى	ارقام : به هزار افغانی		۱۳۶۲	۱۳۶۱	۱۳۵۷	مشخصات قرضه
	۱۳۶۱	۱۳۵۷				
۱۲۰ر	۹۷ر۵	۱۸۹۴۳۵	۱۵۷۷۸۹	۱۹۴۳۰۴	مجموعه قرضه	
۱۳۰ر	۶۸ر	۳۹۶۶۱	۳۰۲۹۸	۵۸۲۰۹	تراكتورهاى زراعتی	
۱۹۴ر	۶۸ر۵	۲۸۹۴	۲۰۰۵	۵۶۸۷	ملحقات (تریلر جوبه کثروراکول)	
۱۷۶ر	۲۰ر	۱۱۴۹	۶۵۲	۵۵۷۹	وا ترپمپ به ادارمپاورهاى مختلف	
—	۲۱ر۴	۱۰۰۶	—	۲۲۰۵	سایر ماشین آلات (ماشین اسباب و درو)	
۲ر۴ مرصه	۸۲ر۴	۹۵۷۲۵	۲۸۱۴۹	۱۱۴۷۸۲	شرکت مالدارى هراتو مالدارى انفرادى	
—	—	—	۴۰۰	—	مردارى	
۴۹ر	—	۴۸۰۰۰	۹۶۲۸۴	—	کود کپاوى و تخم بذرى	

توزیع قروض قصير المدت توسط بانک انکشاف زراعتی

۳-۱-۲۹

ارقام به هزار افغانی

فصلي سال ۱۳۶۲ نظريه سالهاى	ارقام به هزار افغانی		۱۳۶۲	۱۳۶۱	۱۳۵۷	مشخصات قرضه
	۱۳۶۱	۱۳۵۷				
۱۳۱ر	۲۲ر۴	۲۶۵۳۲۷	۲۰۱۱۲۵	۸۱۸۷۷۱	مجموعه قرضه	
۵۶ر	۱۲ر	۶۲۳۹۷	۱۱۱۱۱۸	۴۹۴۴۶۳	کودکپاوى گند م بذرى وادوبه جات زراعتی	
۲ر۴ مرصه	۴۷ر	۹۵۷۲۵	۲۸۱۴۹	۲۰۲۵۰۲	اکرپزىس شرکتها (تشبثات زراعتی)	
۱۷۲ر	۸۸ر	۱۰۷۲۰۵	۶۱۸۵۸	۱۲۱۸۰۶	به منظور بازار يابى به کوروا صيف هاى زراعتی	

فعالیت های استیشن های مکانیزه زراعتی در کشور

در ختم سال ۱۳۶۲

۲-۱-۲

فعال	واحد مقیاس	شاخص ها
۰	باب	۱- تعداد استیشن های مکانیزه زراعتی
		۲- تعداد ماشین آلات زراعتی و انواع مراده جا
۱۷۲۹	مراده	در ختم سال منجمه :
۲۴۰	د	انواع تراکتور
۱۴۰	د	مالسه
۲۲۲	د	قسطله
۱۲۹	د	کلتوا تور
۱۹۲	د	تخم پاش
۷۸	د	کمپا بین غله
۲۶	د	گندم پیک
۳۲	د	ماشین درو
۰	د	ماشین پرس کننده علوفه
۳۸۷	د	مالسه
۱۲	د	ماشین هموارکاری
۱۹	د	جو پاره کن
۷	د	گرسریدر
۶	د	اسکواتور
۷	د	فور کلفست
۷	د	موتورین دار
۱۸۷	د	ترباسو
۱۳	د	موتور لاری
۱۱	د	تانکر
۹	د	ورکشاپ مکانیکی سیار
۱۰۰۱۷	هکتار	۳- ساحه قلبه شده
۱۶۸۹۱	د	۴- ساحه کلتوا تورکاری
۹۶۸۰	د	۵- ساحه ماله شده
۱۹۸۱	د	۶- کشت ماله شده
۰۰۹۲۲	فی هزار ساعت کار	۷- ساحه و حجم کار انجام شده

فعالیت های عمده اداره اصلاحات ارضی طی سال ۱۳۶۲

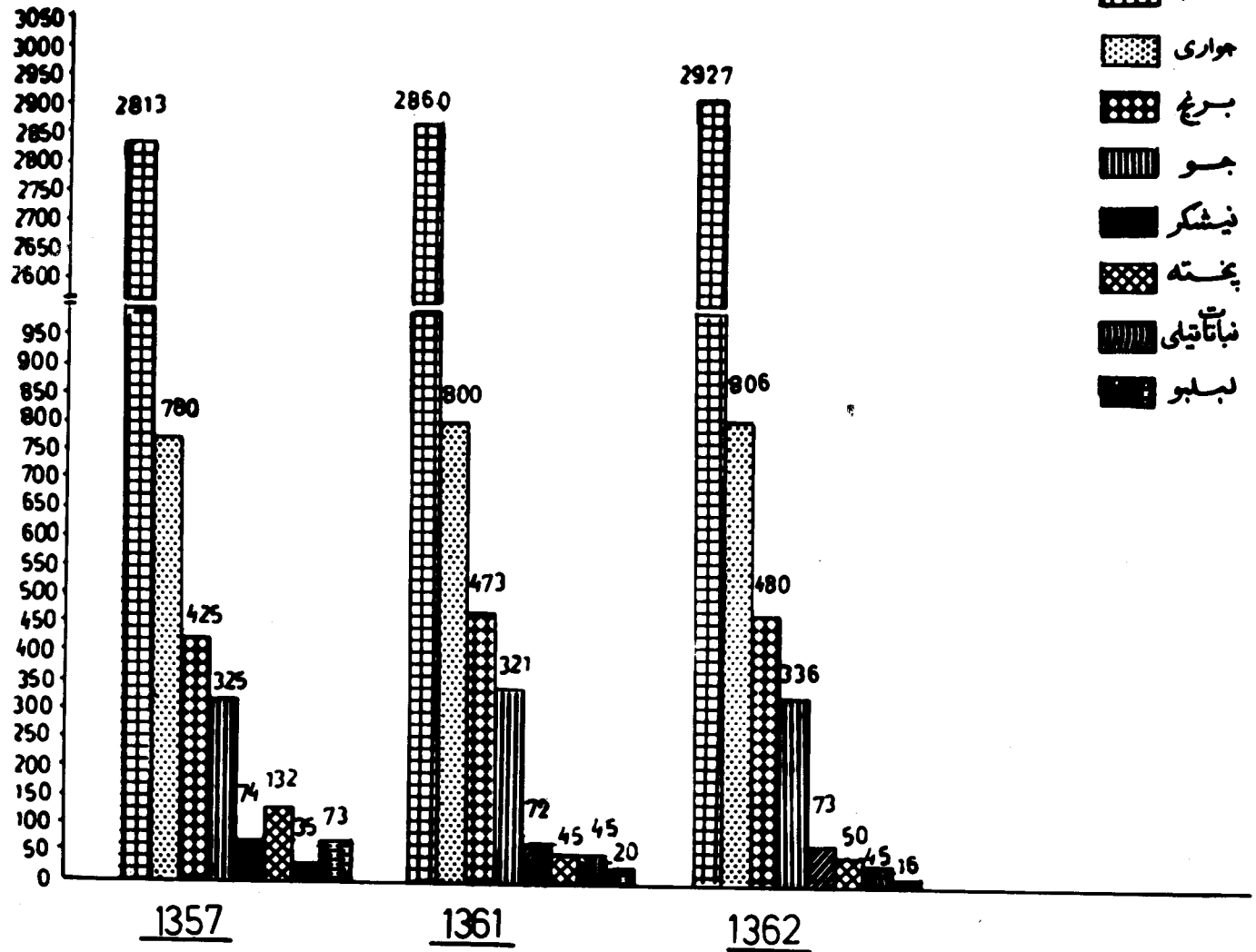
۲-۱-۲۱

شماره	شرح ها	واحد اجزای مقیاس ۱۳۶۲
۱-	تصفیه شده : مجموع ساحه تصفیه شده	۱۲۴۷۶۱ جریب
		۶۷۱۳۱ رد
	مجمله : الف/ ملکیت اشخاص	۱۱۴۰۸۷ رد
		۶۱۰۲۲ رد
	ب / ملکیت دولت	۴۳۴۵ رد
		۲۴۹۲ رد
	ج / اضافه جریبی	۶۳۲۹ رد
		۳۶۱۵ رد
۲-	تعداد زمیندارانیکه زمین اش تصفیه شده :	۸۸۲۲ خانوار
۳-	تشخیص زمین های قابل توزیع :	
	تشخیص مجموع زمین قابل توزیع	۶۱۴۹ جریب
		۳۰۴۸ رد
	مجمله : الف/ به فارم های دولتی	- رد
		- رد
	ب / به کوراتف های زراعتی	- رد
		- رد
	ج / به دهقانان مستحق	۳۵۸۵ رد
		۱۶۰۷ رد
۴-	تشخیص دهقانان مستحق :	۱۰۷۴ خانوار
۵-	زمین توزیع شده :	
	مجموع زمین توزیع شده :	۳۲۱۱ رد
		۱۵۰۲ رد
	مجمله : الف/ به فارم های دولتی	- رد
		- رد
	ب / به کوراتف های دهقانی	- رد
		- رد
	ج / به دهقانان مستحق	۲۷۵۳ رد
		۱۴۶۹ رد
۶-	تعداد مجموعی خانوار مستحق دهقانی که زمین دریافت نموده	۳۱۰ خانوار
۷-	مجموع زمین توزیع شده به دهقانان مستحق	۱۴۶۹ جریب

مقدار تولیدات حیوانی و نباتات صنعتی طی سال های


۱۳۵۷-۱۳۶۱-۱۳۶۲

تولید به هزار تن



مقدار تولیدات میوه‌جات و سبزیجات در کشورهای سالهای

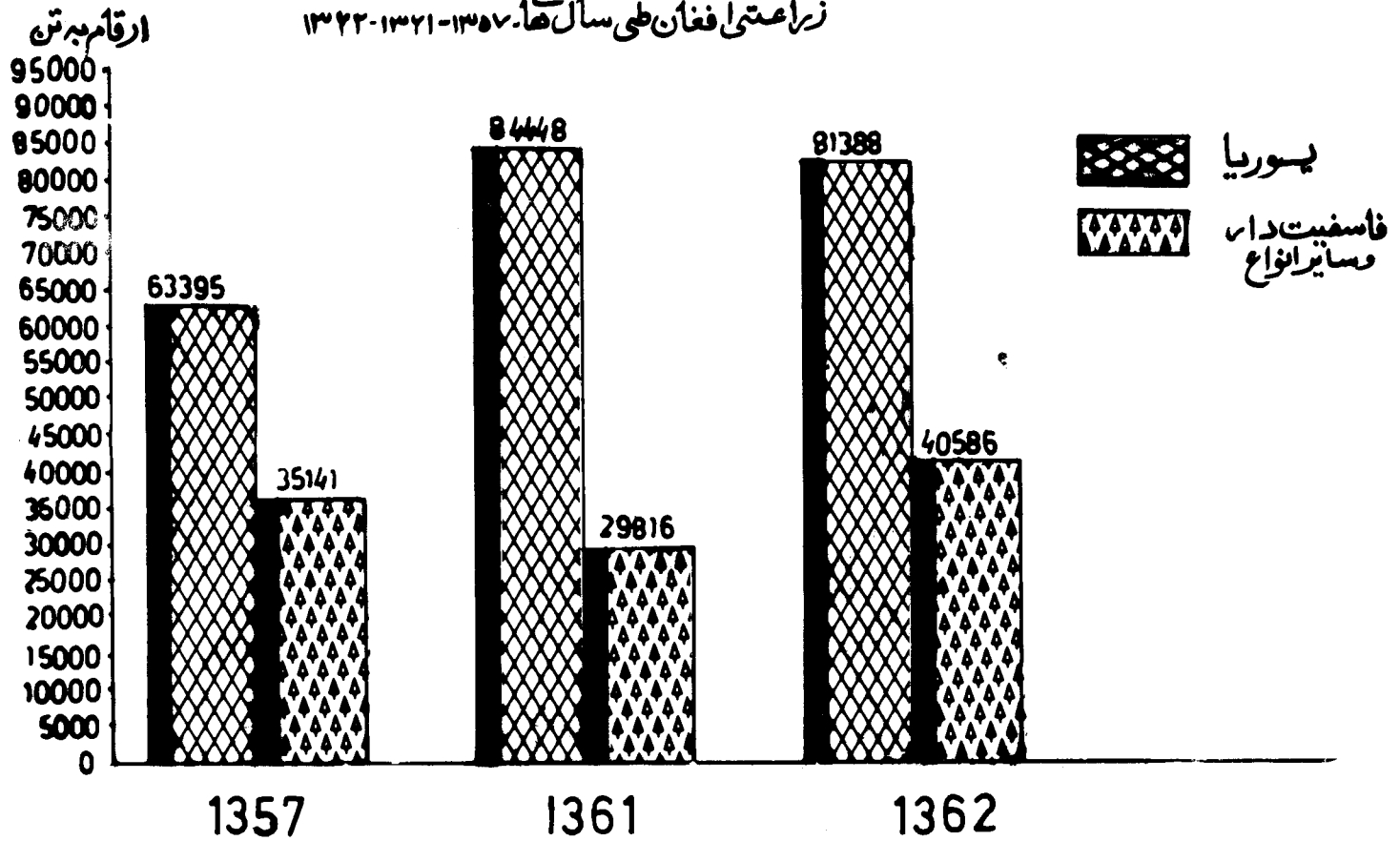
۱۳۵۲ - ۱۳۶۱ و ۱۳۶۲



- مجموع
- سایر
- انگور
- چکالو

کودکیمیاوی توزیع شد شرکت کودکیمیاوی و خدمات

زراعتی افغان طی سال‌ها ۱۳۵۷-۱۳۶۱-۱۳۶۲



۲-۳

صنایع ، معاون و انرژی

مؤسسات صنعتی فعال به تفریق رشته های عمده تولید

۱-۲-۳

شماره	شاخص	مجموع مؤسسات در کشور			از جمله : دولتی و مختلط		
		۱۳۵۷	۱۳۶۱	۱۳۶۲	۱۳۵۷	۱۳۶۱	۱۳۶۲
۱	انرژی برق	۳۲	۴۲	۴۰	۳۲	۴۲	۴۰
۲	صنایع ذغال سنگ	۳	۲	۲	۳	۲	۲
۳	صنایع پتروشیمی	۱	۲	۲	۱	۲	۲
۴	صنایع استخراج نفت	۱	-	-	۱	-	-
۵	صنایع کبکها و وی	۲۵	۲۷	۲۸	۲	۱	۱
۶	صنایع مواد ساختمانی	۱۳	۱۱	۱۲	۲	۹	۱۰
۷	صنایع ماشین سازی و فلز کاری	۱۷	۱۶	۱۶	۲	۲	۳
۸	صنایع پتروشیمی	۲۴	۱۸	۲۰	۱۸	۱۸	۲۰
۹	صنایع تولید ادویه	۵	۴	۴	۳	۲	۲
۱۰	صنایع نجاری و کف سازی	۶	۸	۹	۲	۱	۱
۱۱	صنایع پتروشیمی	۴۷	۶۳	۶۶	۸	۸	۹
۱۲	صنایع مواد ارتزانی	۶۷	۶۷	۶۵	۱۳	۱۳	۱۲
۱۳	سایر صنایع	۱	۷	۶	-	-	-
	مجموع	۲۴۳	۲۶۷	۲۷۰	۸۹	۱۰۰	۱۰۲

ارزش تولیدات صنعتی به تفکیک سکتور به قیمت های سال ۱۳۵۷

ارقام به میلیون افغانی

۲-۲-۲

شاخصی	۱۳۵۷	۱۳۶۱	۱۳۶۲	فیصدی سال ۱۳۶۲ نظریه سال همان	
				۱۳۶۱	۱۳۵۷
مجموع ارزش تولیدات در داخل کشور	۳۲۴۸۷٫۹	۲۹۳۶۲٫۸	۳۲۴۲۰٫۶	۹۹٫۸	۱۱۰٫۴
۱ / صنایع دولتی و منظم	۱۳۳۳۴٫۸	۱۲۰۸۵٫۶	۱۳۸۲۷٫۸	۱۰۳٫۸	۱۱۴٫۵
۲ / صنایع خصوصی	۱۹۱۵۳٫۱	۱۷۲۷۷٫۲	۱۸۵۸۲٫۸	۹۷٫۰	۱۰۷٫۶
الف : صنایع فابریکائی	۴۱۳۸٫۱	۳۴۷۷٫۲	۴۱۳۲٫۸	۹۹٫۹	۱۱۸٫۹
ب : صنایع دستی	۱۵۰۱۵٫۰	۱۳۸۰۰٫۰	۱۴۴۵۰٫۰	۹۶٫۲	۱۰۴٫۶

۱ - ارقام صنایع دستی از پلانهای انکشاف اقتصاد و اجهت های سال های ۱۳۵۹ - ۱۳۶۲ اخذ شده است.

ارزهی تولیدات صنایع دولتی و مختلط به اساس قیمت سال
۱۳۵۷ بشکله ادارات

۳-۲-۳

ارقام بملیون افغانی					شاخص
فیصدی سال ۱۳۶۲ نظر به سالهای		۱۳۶۲	۱۳۶۱	۱۳۵۷	
۱۳۶۱	۱۳۵۷				
۱۱۴م	۱۰۳م	۱۳۸۲۷م	۱۲۰۸۵م	۱۳۳۳۴م	مجموع
۱۰۶م	۷۵م	۷۷۱۷م	۷۲۴۰م	۱۰۲۴۳م	- وزارت معادن و صنایع
۱۱۷م	۱۳۴م	۱۱۵۸م	۹۸۵م	۸۶۲م	- وزارت انرژی و برق
۱۸۱م	۱۸۱م	۱۸۲م	۵۴۱م	۱۰۲م	- وزارت فواید عامه
۱۱۴م	۱۴۳م	۲۰۲۷م	۱۷۶۵م	۱۴۱۱م	- وزارت تجارت
۱۰۳م	۱۱۰م	۴۶م	۴۴م	۴۱م	- وزارت مالیات
					- وزارت زراعت
۱۰۲م	۷۴م	۶۰م	۵۱م	۸۱م	- و اصلاحات ارضی
۱۲۱م	۳۸م	۱۴۷م	۷۷۱م	۲۴۷م	- وزارت دفاع ملی
۱۸۴م	۱۱۱م	۴۰م	۲۱م	۳۶م	- وزارت صحت عامه
۱۴۷م	۱۸۲م	۴۶۱م	۳۱۸م	۱۸۴م	- کمیته دولتی طبخ و توزیع
۱۴۷م	۱۴۹م	۱۰۰م	۱۰۶م	۶۷م	- وزارت تعلیم و فواید
۱۰۱م	۲م	۱۳۷م	۱۲۶م	۵۶م	- کشاورزی کابل
۱۱۴م	-	۸م	۷م	-	- وزارت تحصیلات عالی
۱۸۱م	-	۷۷م	۲۶م	-	- کمیته مرکزی ده، دهخما
۱۰۳م	۱۰۵م	۶۳م	۶۱م	۰م	- وزارت امور داخله

(۱) ایزهی تولید نموده در سال ۱۳۶۲ جدیداً شامل گردیده .

ارزش تولیدات صنایع سنگین دولتی و مختلط به تفکیک نوع تولید ادارات به اساس

قیمت های سال ۱۳۵۷

ارقام: به ملیون افغانی

۴-۲-۲

ردیف	شاخص ها	قیمت فی واحد تولید بافغانی (طبق پلان)	۱۳۶۲		نظر به سال های	
			۱۳۶۱	۱۳۶۲	۱۳۵۷	۱۳۶۱
	الف	ب	۱	۲	۳	۴
۱	انرژی برق :					
	انرژی برق (ارزش فروش)	کیلووات ساعت ۱۲۸۲	۷۶۵۲	۹۱۸۲	۹۶۰۲	۱۲۵۰
۲	صنایع ذغال سنگ - وزارت معادن و صنایع	فی تن ۷۰۰	۱۵۲۸	۱۰۱۸	۱۵۱۷	۶۶۱
۳	صنایع گاز طبیعی - وزارت معادن و صنایع	مترمکعب ۱۶۰۲۸	۳۹۴۴	۴۱۴۰	۴۴۳۵	۱۱۲۴
	گاز طبیعی - وزارت معادن و صنایع	فی تن ۵۰۰۰	۴۰	۳۵۰	۳۵۰	۷۹
	مجموع		۳۹۴۹	۴۱۷۵	۴۴۷۰	۱۱۳۲
۴	نفت - وزارت معادن و صنایع	فی تن ۳۳۳۰	۴۶	-	-	-
۵	صنایع کیمیاوی کود کیمیاوی کار با میسود - وزارت معادن و صنایع	فی تن ۷۳۸۰	۷۸۰	۸۳۳	۹۲۴	۱۱۸
	انرژی های مایع - وزارت معادن و صنایع	تن ۸۰۰۰۰	۰	۶	۴	۸
	کمیون تخنیک - وزارت معادن و صنایع	مترمکعب ۵۸۲	۴	۲	۱	۴۲
	انرژی برق (برای فروش) - وزارت معادن و صنایع	کیلووات ساعت ۰۹۲	۱۹۴	۳۰۹	۳۳۹	۱۷۴
	مجموع		۸۰۴	۸۷۱	۹۶۴	۱۲۰

الف	ب	۱	۲	۳	۴	۵
۶ صنایع مواد ساختمانی :						
سخت	فی تن	۱۸۸٫۰	۱۲۹٫۳	۱۹۳٫۹	۱۰۳٫۰	۱۵۰٫۰
وزارت معادن و صنایع	۱۴۸۶					
محمولات سنگی	میلیون افغانی	۸٫۳	۱۳٫۸	۲۱٫۲	۲٫۰ مرتبه	۱۵۳٫۶
وزارت معادن و صنایع						
گنج	فی تن	۴٫۲	۴٫۰	۶٫۲	۱۴۷٫۶	۱۵۵٫۰
وزارت معادن و صنایع	۶۵۰					
سنگ تعمیراتی	مترمکعب	۰۰۰	۱۱٫۲	۱۳٫۹	-	۱۲۴٫۱
وزارت معادن و صنایع	۲۱۴۲۸					
کسانکر پست اسفندار	مترمکعب	۲۸٫۰	۶۹٫۶	۹۲٫۴	۳٫۰ مرتبه	۱۳۲٫۸
شاروالی کابل	۲۴۱۷۲۰	۲۸٫۰	۶۳٫۴	۷۷٫۹	۲٫۰ مرتبه	۱۲۲٫۹
وزارت فواید عامه	۵۳۸۰	-	۶٫۲	۱۴٫۵	-	۳٫۰ مرتبه
کانکریت، مجموعاً	مترمکعب	۱۳٫۰	۴۴٫۰	۹۳٫۴	۷٫۰ مرتبه	۳٫۰ مرتبه
شاروالی کابل	۱۲۲۵۰۷	۱۳٫۰	۲۸٫۹	۲۵٫۷	۱۹۶٫۲	۸۸٫۹
وزارت فواید عامه	مترمکعب	-	۱۵٫۰	۶۷٫۷	-	۴٫۰ مرتبه
	۳۶۰۱					
پایه های کانکریتی	پایه	۲۴٫۵	۱۵٫۶	۲۵٫۶	۱۰۴٫۵	۱۶۴٫۱
وزارت انرژی برق	۱۰۱۹۷					
جفتل	مترمکعب	۱٫۸	۴٫۸	-	-	-
شاروالی کابل	۲۳۵۸۸	۱٫۸	۴٫۸	-	-	-
وزارت فواید عامه	۶۵۳۳۰	-	-	-	-	-
قیصر	۰٫۰	۰٫۰	۴۵۰٫۰	۸۳۰٫۲	-	۱۸۴٫۴
شاروالی کابل	فی تن	۵٫۰	۱۰٫۰	۱۱٫۱	۲٫۲ مرتبه	۱۰۹٫۹
وزارت فواید عامه	۶۴۸۰	-	۴۴۰٫۰	۸۱۹٫۰	-	۱۸۶٫۲
ریگ و جفله	مترمکعب	۸٫۳	۱۹٫۶	۲۴٫۰	۲٫۸ مرتبه	۱۲۳٫۰
شاروالی کابل	۶۷	۸٫۳	۱۹٫۰	۲۳٫۰	۲٫۰ مرتبه	۱۲۱٫۱
وزارت فواید عامه	۱۲۹۶۴	-	-	-	-	-
وزارت معادن و صنایع	۱۱۰	-	۰٫۰	۱٫۰	-	۱۸۳٫۳
سایر محصولات ساختمانی		-	۲٫۶	۳٫۳	-	۱۲۶٫۹
وزارت معادن و صنایع						
مجموع		۲۸۱٫۶	۷۶۴٫۶	۱۲۰۴٫۲	۴٫۶ مرتبه	۱۷۰٫۶

الف	ب	۱	۲	۳	۴	۵
۷ / صنایع ماشین سازی و فلزکاری :						
تولیدات کارخانجات چکولتی	ملیون افغانی	۱۴۸ر۵	۲۳۲ر۳	۲۵۱ر۳	۱۶۹ر۲	۱۰۵ر۹
وزارت معادن و صنایع						
ترمیمات اساسی وسایط و وسایل مجموعاً	۰۰۰۰۰۰۰۰	۱۷۵ر۲	۱۳۱ر۱	۲۵۴ر۳	۱۴۵ر۱	۱۹۴ر۰
وزارت فواید عامه		۱۰۲ر۲	۸۷ر۸	۷۹ر۶	۷۷ر۹	۱۰۱ر۰
وزارت انرژی برق		۲۲ر۵	۵۱ر۰	۱۷۳ر۰	۲ر۴ مرتبه	۳ر۴ مرتبه
انجمن تکنیکی		۰ر۵	۱ر۳	۱ر۷	۴۲ر۵	۸۱ر۰
وزارت فواید عامه						
مجموع	۶۶,۶۶۷	۳۲۳ر۷	۳۶۸ر۴	۵۰۵ر۶	۱۵۶ر۲	۱۳۷ر۲
۸ / صنایع طباعتی :						
طبع پاسپورت، اسناد و غیره	فی ورق	۳۹ر۶	۴۱ر۸	۴۳ر۰	۱۰۸ر۶	۱۰۲ر۹
محصولات طباعتی به سایز ۶۶ در ۸۴ سانتی متر	۱۱ر۰۲۹					
وزارت معادن و صنایع						
نمبر پلیت موتور		۲ر۳	۲ر۹	۳ر۲	۱۳۹ر۱	۱۱۰ر۳
وزارت معادن و صنایع	۱۰۰					
نشر اخبار، کتب مجلات و غیره به سایزهای ۱۰ در ۱۰ سانتی متر	ورق داب مرتبه	۱۸۴ر۰	۳۱۸ر۷	۴۶۹ر۸	۲ر۴ مرتبه	۱۴۷ر۴
کمیته دولتی طبع و نشر						
کتب درسی به سایزهای ۱۰ در ۲۱ سانتی متر	نسخه ۲۸ر۹	۵۷ر۸	۹۵ر۴	۸۹ر۶	۱۵۵ر۰	۹۳ر۹
وزارت تعلیم و تربیه						
کتب مجلات و سایر محصولات طباعتی	ورق داب	—	۲۶ر۴	۷۷	—	۲ر۹ مرتبه
کمیته مرکزی ده خه ۱	۲ر۲					
کتب مجلات و سایر محصولات طباعتی	ورق داب	—	۲۸ر۵	۳۲ر۱	—	۱۱۲ر۶
وزارت دفاع ملی	۱ر۵					
مجلات و سایر محصولات طباعتی	ورق داب	—	۷ر۷	۸ر۸	—	۱۱۴ر۳
وزارت تحصیلات عالی						
و مسلکی	۰ر۷۵۵					
مجموع		۲۹۳ر۳	۵۳۲ر۴	۷۳۴ر۷	۲ر۵	۱۳۸ر۲
مجلات مواز درسی سایر						
نشریات به سایزهای ۱۰ در ۲۱	نسخه					
در ۱۰ سانتی متر	۳۷ر۲۸۷	۱ر۶	۱۱ر۰	۱۱ر۲	۱۱۶ر۷	۱۰۱ر۸

الف	ب	۱	۲	۳	۴	۵
۹ صنایع تولید ادویه : - ادویه چغندر - وزارت صحت عامه	میلیون افغانی	۳۶۲	۲۱۸	۴۰۳	۱۱۱۳	۱۸۴۹
۱۰ صنایع جنگلات و تجاری : محصولات چوبی - وزارت معادن و صنایع منجمه - موبیل مجموع	رد	۱۰۷۵	۹۸۴	۱۲۸۷	۱۱۹۷	۱۲۰۸
۱۱ صنایع خفیه : - پخته مخلوج - وزارت معادن و صنایع تاریخی - وزارت معادن و صنایع تاریخی - وزارت معادن و صنایع منسوجات نخ - وزارت معادن و صنایع منسوجات پشمی - وزارت معادن و صنایع کپل - وزارت معادن و صنایع قالین - وزارت معادن و صنایع - وزارت امور داخله محصولات خیا طی - وزارت دفاع ملی - وزارت امور داخله سایر تولیدات صنایع خفیه - وزارت معادن و صنایع مجموع	فی تن ۵۳۹۲۹ فی تن ۶۸۰۰۰ فی تن ۲۰۰۰۰۰ فی متر ۱۸۸ فی متر ۳۰۳ فی متر ۴۰۴ فی متر ۹۴ ۷۴۷ فی متر ۶۰۰۰ میلیون افغانی رد میلیون افغانی	۲۲۲۸۵	۶۱۴۹	۴۶۹۳	۲۰۹	۷۶۳
		۶۱۰	۴۵	۲۶	۴۳	۵۷۸
		-	۱۱۵	۶۲	-	۵۳۹
		۱۵۹۲۸	۵۷۷۴	۶۸۴۲	۴۳۰	۱۱۸۵
		۷۸۷	۵۲	۶۳	۸۰۴	۱۲۱۵
		۲۹۲	۲۰	۲۶۹	۹۲	۱۲۳۸
		۹۴	۱۴۷	۱۸	۱۹۲	۱۲۳
		۸۸	۸۷	۱۱۵	۱۳۰۷	۱۲۲۲
		۰	۶	۶	۱۰۰	۱۱۰
		-	۵۴۱	۷۲۶	-	۱۳۴۲
		-	۴۸۶	۶۶۹	-	۱۳۷۸
		-	۵۵	۵۶	-	۱۰۲۰
		۹۰	۲۱۳	۱۳	۱۵	۶۴
		۴۰۹۹	۱۸۵۷	۲۰۱۰	۴۹۰	۱۰۸۲
۱۲ صنایع مواد ارتزاقی ارد گندم - وزارت تجارت نان و محصولات نانوا - وزارت تجارت	فی تن ۱۰۱۵۳ فی تن ۱۰۳۶۸	۹۸۴	۱۲۵۸	۱۳۸۴۹	۱۴۰	۱۱۰
		۲۱۱۵	۲۶۳	۳۱۱	۱۴۷	۱۱۸

الف	ب	۱	۲	۳	۴	۵
گوشت	-	۱۴۳ر۴	۱۴۱ر۴	۱۱۸ر۹	۸۲ر۹	۸۴ر۱
- وزارت دفاع ملی	فی تن	۱۱۹ر۴	۱۴۱ر۴	۱۱۸ر۹	۹۹ر۶	۸۴ر۱
- وزارت زراعت و اصلاحات ارضی	۴۰۰۰۰	۲۴ر۰	-	-	-	-
روغن نباتی	فی تن	۳۴۸ر۸	۱۱۰ر۴	۷۶ر۵	۲۱ر۹	۶۹ر۳
- وزارت معادن و صنایع	۴۰۰۰۰	-	-	-	-	-
روغن زیتون	فی تن	۲ر۰	۰ر۳	۰ر۲	۱۰	۶۶ر۷
- وزارت زراعت و اصلاحات ارضی	۷۵۲۰۰	-	-	-	-	-
نمک	فی تن	۶۹ر۳	۳۸ر۵	۴۴ر۲	۶۳ر۸	۱۱۴ر۸
- وزارت معادن و صنایع	۸۵۴	-	-	-	-	-
شکر	فی تن	۱۸۱ر۷	۱۸ر۵	۵ر۰	۲ر۸	۲ر۷
- وزارت معادن و صنایع	۱۶۸۲۰	-	-	-	-	-
کائوچو میوه	فی تن	۶۳ر۷	۵۷ر۷	۴۶ر۰	۷۲ر۲	۷۹ر۷
- وزارت معادن و صنایع	۷۰۰۰۰	۱۹ر۵	۱۷ر۷	۱ر۸	۹ر۲	۱۰ر۲
- وزارت زراعت و اصلاحات ارضی	فی تن	۴۴ر۲	۴۰ر۰	۴۴ر۲	۱۰۰	۱۱۰ر۵
کشمش	فی تن	۱۹۶ر۰	۱۷۶ر۰	۲۴۰ر۰	۱۲۲ر۵	۱۳۶ر۴
- وزارت تجارت	۴۰۰۰۰	-	-	-	-	-
مغز بادام	کیلوگرام	۱۸ر۷	۴۰ر۰	۵۳ر۶	۲ر۹ مرتبه	۱۳۴ر۰
شکر پاره	کیلوگرام	-	۲۲ر۶	۷ر۶	-	۴ر۳ مرتبه
- وزارت تجارت	۴۵۱۳	-	-	-	-	-
بادام	کیلوگرام	-	۶ر۰	۳۰ر۲	-	۵ر۰ مرتبه
- وزارت تجارت	۶۰۰	-	-	-	-	-
صابون کالاشوئیسی	فی تن	۳۱ر۰	۱۱ر۰	۷ر۹	۲۵ر۵	۷۱ر۸
- وزارت معادن و صنایع	۲۶۶۶۰	-	-	-	-	-
صابون دست شوئیسی	فی تن	۲ر۱	۰ر۰	۰ر۰	۴ر۸	۱۰۰
- وزارت معادن و صنایع	۴۶۰۰۹	-	-	-	-	-
مشروبات الکولیسی (۱)	لیتر	۲۸ر۰	۵۶ر۴	۷۰ر۹	۲ر۵ مرتبه	۱۲۵ر۷
- وزارت معادن و صنایع	۲۷۷	-	-	-	-	-
سایر تولیدات مواد ارتزاقی مجموعاً	میلیون افغانی	۷۹ر۰	۶۲ر۷	۵۲ر۵	۶۶ر۵	۸۳ر۷
- وزارت معادن و صنایع	۵۵ر۲	۵۵ر۲	۳۰ر۶	۲۶ر۹	۴۸ر۷	۸۷ر۹
- وزارت دفاع ملی	۱۲ر۳	۱۲ر۳	۱۲ر۸	۹ر۱	۷۴ر۰	۷۱ر۱
- وزارت زراعت و اصلاحات ارضی	۱۱ر۵	۱۱ر۵	۱۹ر۳	۱۶ر۵	۱۴۳ر۵	۸۵ر۵
- وزارت دفاع ملی	۱۱۵ر۳	۱۱۵ر۳	۱۱۰ر۸	۱۱۷ر۱	۱۰۱ر۶	۱۰۵ر۷
مجموع رشته	میلیون افغانی	۲۴۷ر۵	۲۳۷۲ر۷	۲۵۶۶ر۶	۲۰۳ر۷	۱۰۸ر۱
مجموع کل	میلیون افغانی	۱۳۳۳ر۴	۱۲۰۸۵ر۶	۳۸۲۷ر۸	۱۰۲ر۸	۱۱۴ر۵

ارزش تولیدات صنایع سکتور خصوصی به تفکیک نوع تولید به اساس قیمت های سال

۱۳۵۷

ارقام : به ملیون افغانی

۵-۲-۲

شماره	شاخص ها	قیمت فی واحد تولید بافغانی (طبق پلان)	فیصد دوی سال ۲۶۲ نظر به سالهای				
			۱۳۶۲	۱۳۶۱	۱۳۵۷	۱۳۶۱	
	الف	ب	۱	۲	۳	۴	۵
اول صنایع کسبها و ی :							
۱-	پوت وچپک پلاستیکی	جو ر ۲۵	۱۱۵۰	۶۲۰	۶۵۰	۵۶۰	۱۰۴۰
۲-	خریطه پلاستیکی	کیلوگرام ۵۰	۵۸۰	۴۵۰	۴۱۰	۷۱۰	۹۲۰
۳-	ایروفوم (اسفنج)	فک مکتب ۱۱۸	۱۱۰	۶۰	۳۰	۳۵۰	۶۰۰
۴-	ظروف پلاستیکی	کیلوگرام ۵۵	۲۰	۶۰	۴۰	۱۸۰	۶۹۰
۵-	سایر اشیا پلاستیکی	کیلوگرام ۱۵۰	-	۰	۰	-	۸۲۰
۶-	رویه کشی تاپیر	حلقه ۳۰۰۰	۱۲۰	۰	۰	۹۰	۱۲۳۰
۷-	رنگ تعمیرات آدویه ضد حشرات	کیلوگرام ۱۴۰	۱۱۰	۰	-	-	-
	مجموع		۲۱۰۰	۱۲۲۰	۱۱۷۰	۵۵۰	۹۵۰
دوم صنایع خفیه :							
۱-	نساجی سند و کتان	متر ۳۰	۳۵۱۰	۲۰۱۰	۲۰۴۰	۵۸۰	۱۰۱۰
۲-	منسوجات پشمی	متر ۲۰۳	۴۴۰	۳۱۰	۲۲۰	۵۱۰	۷۲۰
۳-	نخ تابشی	کیلوگرام ۹۰	-	۰	۰	-	۵۹۰
۴-	چسب کت	توب ۵۰۰	۵۶۰	۵۲۰	۵۹۰	۱۰۵۰	۱۱۵۰
۵-	الکسب	ملیون افغانی	-	۰۰۰	۱۰	-	۰۰۰
۶-	چسب راب	جو ر ۲۵	۳۵۰	۲۵۰	۱۸۰	۵۳۰	۷۲۰
۷-	تار کتول	کیلوگرام ۱۶۰	۰	-	-	-	-
۸-	پخته معلوج	تن ۴۵۰۰۰	۱۷۱۰	۳۱۰	-	-	-
۹-	دباغی و چرمگری	جلد ۳۰۰	۹۴۵۰	۴۰۱۰	۳۸۹۰	۴۱۰	۹۷۰
۱۰-	پوت	جو ر ۵۰۰	۱۵۲۰	۱۱۴۰	۱۴۸۰	۹۷۰	۱۲۹۰
	مجموع		۱۷۵۶۰	۸۶۳۰	۸۴۸۰	۴۸۰	۹۸۰

الف	ب	۱	۲	۳	۴	۵
سوم صنایع ارتزاقی و صابون سازی :						
۱- روده	حلقه	۱۵۳	۵۰۹	۶۴۹	۴۷۴ مرصه	۱۲۷۵
	۳۶					
۲- کشمش	تسن	۱۳۳۶	۱۶۲۸	۲۳۶۴	۱۷۶۹	۱۴۵۳
	۴۰۰۰۰					
۳- مغزها ب	کیلوگرام	۴۱۳	-	-	-	-
	۴۰۰					
۴- میخ	تسن	۱۴	۱۲۵	۱۰۳	۷۲۹	۸۱۳
	۱۰۰۰					
۵- مشروبات غیر الکولی	لیتر	۸۶۴	۱۲۷۳	۱۶۸	۱۹۴۴	۱۳۲۳
	۲۴					
۶- سا سچ	کیلوگرام	۲۸	۲۷	۳	۱۰۷	۱۱۱
	۱۳۰					
۷- تیل کشی (روغن نباتی)	تسن	۶۵	۴	۶۵	۹۹	۱۴۱۳
	۴۰۰۰۰					
۸- مگونی و اخی	کیلوگرام	۲	۲	۲	۸۴	۸۴
	۴۰					
۹- فصل	کیلوگرام	۱۸	۰	۰	۴۴	۱۳۳
	۱۰۰					
۱۰- شیرینی	کیلوگرام	-	۳۰۴	۳۸۰	-	۱۲۵
	۶۸					
۱۱- صابون کلا شویی	کیلوگرام	۵۱	۱۲	۶۵	۱۲	۵۱
	۳۰					
۱۲- صابون دست شویی	کیلوگرام	۵	۵	۳	۵۷	۵۵
	۴۶					
۱۳- مجموع		۱۴۲۳	۱۸۷۷	۲۶۶۷	۱۸۷۵	۱۴۲
چهارم فلز سازی :						
۱- فلز	-	۱۴	۵	۵	۳۵	۹۶
	کیلوگرام	۱۰	۵	۵	۴۷	۹۶
۲- پروفیل	کیلوگرام	۳	۳	۳	۷	۴۲
	۲۵					
۳- میخ	کیلوگرام	۲	-	-	-	-
	۲۵					
۴- تهیه بطری	صند	۳	۰	۰	۷	۴۲
	۲۴۰۰					
۵- خدمات تخنیک	-	۳۱	۳	۴	۱۵	۱۴
	-	۳	۲	۴	۱۳	۱۴
۶- تولیدی	-	۲	۵	۸	۳	۱۵
	-	۲	۵	۸	۳	۱۵
۷- خدماتی	-	۴	۳	۴	۲	۱۵
	-	۴	۳	۴	۲	۱۵
۸- مجموع		۴۹	۳۹	۵۴	۱۰۹	۱۳۶

الف	ب	۱	۲	۳	۴	۵
پنجم ادویه مسازی :						
— ادویه ج——ات		۴۱۰٫۰	۴۷۹٫۸	۳۴۹٫۹	۸۵٫۳	۷۲٫۹
ششم مواد ساختمانی :						
۱- مرمر	مترمربع ۱۳۷۷	۸٫۳	۱٫۵	۱٫۲	۱۴٫۵	۸۰٫۰
۲- ترازو و موزائیک	مترمربع ۲۸۴	۷٫۴	۴٫۵	۹٫۱	۱۲۳٫۰	۲۰٫۰ مرتبه
مجموع		۱۵٫۷	۶٫۰	۱۰٫۳	۶۵٫۶	۱۷۱٫۷
هفتم صنایع کافه سازی و نجاری :						
۱- کارتین	کیلوگرام ۳۰	۶۰٫۰	۶۳٫۵	۵۸٫۴	۹۷٫۳	۹۲٫۰
۲- نجاری	میلون افغانی	۰٫۰۰	۵٫۴	۶٫۷	۰٫۰۰	۱۲٫۴
۳- کافه تیشا ب	رول ۱۰	۰٫۰۰	۱٫۵	۱٫۰	۰٫۰۰	۶۶٫۷
مجموع		۶۰٫۰	۷۰٫۴	۶۶٫۱	۱۱۰٫۲	۹۳٫۹
هشتم سایر صنایع :						
— روغنیات	کیلو ۳۰۰	۱۳٫۷	۶٫۴	۱۰٫۲	۷۴٫۵	۱۵۹٫۴
— خشکه شوئی	کیلوگرام ۴۰	۰٫۰۰	۱۰٫۲	۸٫۶	۰٫۰۰	۸۱٫۱
مجموع		۱۳٫۷	۱۷٫۰	۱۸٫۸	۱۳۷٫۲	۱۱۰٫۶
مجموع کل		۴۱۳٫۸	۳۴۷۷٫۲	۴۱۳۲٫۸	۹۹٫۹	۱۱۸٫۹

مقدار تولیدات صنعتی مکتور دولتی و مختلط و خصوصی به تفکیک نوع تولید

۶-۲-۲		فیصد در سال ۶۲ نظریه سالهای		۱۳۶۲	۱۳۶۱	۱۳۵۷	واحد مقیاس	شاخص	میلیون تومان
۱۳۶۱	۱۳۵۷	۳	۲	۱	ب	الف			
۱۰۶ر۵	۱۲۲ر۹	۱۰۳۹ر۳	۹۷۶ر۰	۸۴۵ر۴	میلیون کلووات ساعت	۱- انرژی برق	۱		
۱۰۴ر۵	۱۲۵ر۵	۷۴۸ر۴	۷۱۶ر۰	۵۹۶ر۴	وزارت انرژی برق	- وزارت انرژی برق			
۱۱۱ر۹	۱۱۶ر۸	۲۹۰ر۹	۲۶۰ر۰	۲۴۹ر۰	وزارت معادن و صنایع	- وزارت معادن و صنایع			
۱۰۹ر۶	۱۷۴ر۲	۳۶ر۴	۳۳ر۲	۲۰ر۹	از جمله برای فروش	از جمله برای فروش			
۹۹ر۹	۶۶ر۶	۱۴۵ر۳	۱۴۵ر۴	۲۱۸ر۳	مزارتن	۲- ذغال سنگ	۲		
					مزارتن	- وزارت معادن و صنایع			
							۳		
۱۰۱ر۴	۷ر۹ مرتبه	۷ر۹	۷ر۰	۰ر۹	مزارتن	۴- کانسدها	۴		
-	-	-	-	۱۴ر۰		۵- نفت	۵		
۱۱۱ر۹	۱۱۸ر۵	۱۲۵ر۳	۱۱۲ر۸	۱۰۵ر۷	مزارتن	- وزارت معادن و صنایع کودکیمیاوی (کار با معدن)			
۶۵ر۳	۸ر۲ مرتبه	۵۲ر۳	۸۰ر۰	۶ر۴	تسن	۷- آمونیاک	۷		
۱۰۰ر۰	۷۱ر۷	۵۴ر۸	۵۴ر۸	۷۶ر۴	مزارتن	- وزارت معادن و صنایع			
۱۳۳ر۰	۲ر۲ مرتبه	۲۵ر۰	۱۸ر۸	۷ر۸	مزارتن	۸- اکسیژن	۸		
۸۲ر۸	۴۳ر۶	۲۹ر۸	۳۶ر۰	۶۸ر۶	مزارتن	- وزارت معادن و صنایع			
۱۰۴ر۰	۵۶ر۵	۲ر۲	۲ر۵	۴ر۲	میلیون جوره	۹- بوتو چپک پلاستیکی	۹		
						- دستگاه های خصوصی			
۹۲ر۹	۷۱ر۶	۸۳۷ر۴	۹۰۱ر۳	۱۱۷ر۰	تسن	۱۰- خریطه پلاستیکی	۱۰		
۵۹ر۹	۳۴ر۹	۳۲ر۹	۵۴ر۹	۹۴ر۴	مزارتن	۱۱- ایزو فوم (اسفنج)	۱۱		
						- دستگاه های خصوصی			
۶۸ر۲	۱۷۹ر۲	۸۴ر۶	۱۲۴ر۰	۴۷ر۲	تسن	۱۲- ظروف پلاستیکی	۱۲		
						- دستگاه های خصوصی			
۸۷ر۲	۰۰۰	۳ر۴	۳ر۹	۰۰۰	مزارتن	۱۳- سایر اشیا پلاستیکی (۱)	۱۳		
						- دستگاه های خصوصی			
۱۳۳ر۳	۹ر۸	۰ر۴	۰ر۳	۴ر۰	مزارتن	۱۴- رویه کشی تا پسر	۱۴		
						- دستگاه های خصوصی			

(۱) در سال ۱۳۶۲ شامل سالنامه گردیده است.

الف	ب	۱	۲	۳	۴	۵
۱۵ رنگ تعمیراتی وادویه ضد حشرات - د ستگاه های خصوصی	تن	۸۱۰	۳۰۴	-	-	-
۱۶ سمعت - وزارت معادن و صنایع	هزارتن	۱۲۶۰۵	۸۷۰	۱۳۰۰۵	۱۰۳۰۲	۱۵۰۰۰
۱۷ محصولات سنگی - وزارت معادن و صنایع	مليون افغانی	۸۰۳	۱۳۸	۲۱۰۲	۲۰۲ مرتبه	۱۵۳۰۶
۱۸ م م م - د ستگاه های خصوصی	هزارمتر مربع	۶۰	۱۰۱	۰۰۹	۱۵۰	۸۱۸
۱۹ موزائیک و ترا س - د ستگاه های خصوصی		۲۶۰۱	۱۵۰۹	۳۲۰۱	۱۲۳۰۰	۲ مرتبه
- سنگ تعمیراتی - وزارت معادن و صنایع	هزارمتر مکعب	۰۰۰	۵۲۰۴	۶۴۰۷	-	۱۲۳۰۵
۲۰ گچ - وزارت معادن و صنایع	هزارتن	۶۰۵	۶۰۲	۹۰۵	۱۴۶۰۲	۱۵۳۰۲
۲۱ کانکریت استاندارد - شاروالی کا بل	متر مکعب	۱۱۵۷۰۰	۲۷۴۴۵۰	۳۴۹۲۰۰	۳ مرتبه	۱۲۷۰۲
- وزارت فواید عامه	د	۱۱۵۷۰۰	۲۶۲۲۹۰	۳۲۲۲۰۰	۲ مرتبه	۱۲۲۰۸
۲۲ مواد کانکریتی - شاروالی کا بل	د	-	۱۲۱۶۰	۲۷۰۰۰	-	۲۰۲
- وزارت فواید عامه	د	۱۰۷۰۰۰	۲۷۸۰۸۰	۳۹۸۰۲۰	۳ مرتبه	۱۴۳۰۱
۲۳ پایه های کانکریتی - وزارت انرژی برق	د	۱۰۷۰۰۰	۲۳۶۰۶۰	۲۱۰۰۲۰	۱۹۶۰۰	۸۹۰
۲۴ جفله - شاروالی کا بل	متر مکعب	۲۴۰۱	۱۵۳۰۰	۱۸۸۰۰۰	-	۴ مرتبه
- وزارت فواید عامه	متر مکعب	۷۷۵۰۰	۲۰۳۰۲۰	-	-	۱۶۴۰۲
۲۵ قیو - وزارت فواید عامه	هزارتن	۲۲۰۴	۱۱۲۰۷	۱۷۵۰۸	۷ مرتبه	۱۵۶۰۰
- شاروالی کا بل	هزارتن	۲۲۰۴	۴۴۰۸	۴۹۰۴	۲ مرتبه	۱۱۰۰۳
۲۶ ریگ و جفله - شاروالی کا بل	هزارمتر مکعب	۱۳۰۰	۲۸۸۰۳	۳۵۲۰۹	۳ مرتبه	۱۲۲۰۴
- وزارت فواید عامه	هزارتن	۱۳۰۰	۲۸۳۰۰	۳۴۳۰۰	۲ مرتبه	۱۲۱۰۲
- وزارت معادن و صنایع		-	۰۳	۹۰۹	-	۱۸۶۰۸

الف	ب	۱	۲	۳	۴	۵
۲۷ بطریق — دستگاه های خصوصی	عدد	۱۶۱۸	۲۷۴۰	۱۰۵۰	۶۰	۲۸
۲۸ محصولات جنگل — وزارت معادن و صنایع	مليون افغانی	۱۴۸۰	۲۳۷	۲۵۱۳	۱۶۹۲	۱۰۵۹
۲۹ ترمیمات اساسی وسایط و وسایل	رد	۱۷۴۷	۱۲۹۸	۲۵۲۷	۱۴۴۷	۱۹۴۷
— وزارت فواید عامه	رد	۱۰۲۲	۷۸۸	۷۹۷	۷۷۹	۱۰۱۰
— وزارت انرژی برق	رد	۷۲۰	۵۱۰	۱۷۳۰	۲۴ مرتبه	۲۴ مرتبه
۳۰ فلز الف/ پروفیل دستگاه خصوصی ب / میخ دستگاه خصوصی	تن	۵۶۳	۲۰۶	۲۰۰۰	۳۵۷	۹۷
۳۱ نبر پلیمت موتر (۱) — وزارت مالیه	هزار پلیمت	۲۳۴	۲۸۷	۳۱۰	۱۳۴۷	۱۱۰
۳۲ خدمات تکنیکی الف/ تولید و دستگاه خصوصی خدماتی	مليون افغانی	۳۱۰	۳۴۰	۴۹۱	۱۵۵۹	۱۴۴۴
ب / دستگاه های خصوصی	رد	۲۹۳	۲۸۷	۴۰۸	۱۳۹۲	۱۴۲۲
۳۳ طبع پاسپورت اسناد و غیره به سائزهای ۸۴ در ۶۶ سانتی متر — وزارت مالیه	مليون ورق داب	۲۰	۲۰	۳۸	۱۰۸۷	۱۰۲۷
۳۴ طبع اخبار، مجلات و غیره ۶۰ در ۹۰ سانتی متر — کمیته طبع و نشر	رد	۶۰	۱۰۴۸	۱۵۴۰	۲ مرتبه	۱۴۷۴
۳۵ طبع کتب به سائزهای ۲۱ در ۲۱ سانتی متر — وزارت تعلیم و تربیه	مليون نسخه	۲	۳	۳	۱۵۵	۹۳
۳۶ طبع مجلات و غیره به سائز ۱۵ در ۲۱ سانتی متر — وزارت تعلیم و تربیه	هزار جلد	۲۵۸	۲۹۵	۳۰۰	۱۱۶	۱۰۱
۳۷ مطبعه حزبی کتب مجلات وسایر محصولات طباعتی (۲) داب — کمیته مرکزی د.خ.ا	مليون ورق	—	۱۲	۳۵	—	۲ مرتبه

(۱) چون شامل پلان سال ۱۳۶۳ میباشد لذا درج سالنامه گردیده است.
 (۲) ارقام سال ۶۱ و ۱۳۶۲ شامل ترمیمات وسایط خفیفه و سایر مصارف ساختمانی های ریاست میخانیکی میباشد که یک قسمت آن فعالیت های خارج از پلان است.

الف	ب	۱	۲	۳	۴	۵
۳۸ کتب، مجلات و سایر محصولات طباطبائی	ملیون زرین داب	—	۱۹م	۲۱ر۴	—	۱۱۲ر۱
— وزارت دفاع ملی	—	—	—	—	—	—
۳۹ مجلات و سایر محصولات طباطبائی (۱)	ملیون ورق داب	—	۱۰ر۲	۱۱ر۱	—	۱۱۳ر۷
— وزارت تحصیلات عالی و مسلکی	—	—	—	—	—	—
۴۰ کارتین	تن	۲۰۰۰م	۲۱۱۷م	۱۹۴۵م	۹۷ر۳	۹۱ر۱
— د ستگاه های مخصوصی	—	—	—	—	—	—
۴۱ ادویه جات	ملیون افغانی	۴۴۶ر۲	۴۹۶ر۳	۳۹۰ر۲	۸۷ر۴	۷۶ر۱
— وزارت صحت عامه	رد	۳۶ر۲	۲۱ر۸	۴۰ر۳	۱۱۱ر۳	۱۸۴ر۱
— د ستگاه های خصوصی	رد	۴۱۰م	۴۷۹ر۸	۳۴۹ر۱	۸۵ر۳	۷۲ر۱
۴۲ محصولات چوبی	رد	۱۰۷ر۵	۱۰۳ر۸	۱۳۵ر۴	۱۲۶م	۱۳۰ر۴
— وزارت معادن و صنایع	رد	۱۰۷ر۵	۹۸ر۴	۱۲۸ر۷	۱۱۹ر۷	۱۳۰ر۸
— د ستگاه های خصوصی (۱)	رد	۰۰۰	۵ر۴	۷ر۱	۰۰۰	۱۴۰ر۷
منجمله: مو بسول	رد	۷۱ر۴	۳۵م	۴۹ر۱	۶۸ر۸	۱۳۸ر۳
— وزارت معادن و صنایع	—	—	—	—	—	—
۴۳ کاغذ تشناب (۱)	هزاربند	۵۰۰	۱۵۰م	۱۰۱ر۴	۲۰ر۳	۶۷ر۱
— د ستگاه های خصوصی	—	—	—	—	—	—
۴۴ پخته محلول	هزارتن	۴۵ر۳	۱۲ر۱	۸ر۷	۱۹ر۲	۷۱ر۱
— وزارت معادن و صنایع	رد	۴۱ر۵	۱۱ر۴	۸ر۷	۲۰ر۱	۷۶ر۳
— د ستگاه های خصوصی	رد	۳ر۸	۰ر۷	—	—	—
۴۵ تاریخی	تن	۸۹۷ر۴	۱۳۳ر۱	۸۷ر۱	۸ر۸	۵۸ر۸
— وزارت معادن و صنایع	—	۸۹۷ر۴	۶۵ر۱	۳۸ر۸	۴ر۳	۵۸ر۸
— د ستگاه های خصوصی (۱)	رد	—	۶۷ر۷	۳۹ر۸	—	۵۸ر۸
۴۶ تاریخی	تن	—	۳۸ر۴	۲۰ر۷	—	۵۳ر۱
— وزارت معادن و صنایع	—	—	—	—	—	—
۴۷ منسوجات نخ	ملیون متر	۸۸م	۳۱ر۱	۳۷ر۸	۴۳م	۱۱۸ر۵
— وزارت معادن و صنایع	—	—	—	—	—	—
۴۸ منسوجات سند	رد	۱۱ر۷	۶ر۷	۶ر۸	۵۸ر۱	۱۰۱ر۵
— د ستگاه های خصوصی	—	—	—	—	—	—
۴۹ منسوجات پشمی	هزارمتر	۴۰۵ر۲	۲۷۶ر۱	۲۸۴ر۱	۷۰ر۲	۱۰۲ر۸
— وزارت معادن و صنایع	رد	۲۵۹م	۱۷۱ر۱	۲۰۹م	۸۰م	۱۲۱ر۱
— د ستگاه های خصوصی	رد	۱۴۵ر۷	۱۰۵م	۷۵ر۱	۵۱ر۱	۷۲م

(۱) چون شامل پلان است سال ۱۳۶۲ می باشد لذا درج سالنامه گردیده است.

۶-۲-۳						
الف	ب	۱	۲	۳	۴	۵
۵۰	کمپل	۷۲۳	۴۹۸	۶۶۵	۹۲	۱۲۳۵
	وزارت معادن و صنایع					
۵۱	قا لین	۱۱۹	۱۲۷	۱۶۵	۱۳۸۷	۱۲۹۹
	وزارت معادن و صنایع					
	وزارت امور داخله (۱)	۵	۱۵	۱	۱۱۰	۱۳۱۶
۵۲	مجموع محصولات خیاطی (۱)	—	۵۵۳	۷۲۷	—	۱۳۲۲
	وزارت دفاع ملی	—	—	—	—	—
	وزارت امور داخله	—	—	—	—	—
	دستگاه های خصوصی	—	—	—	—	—
۵۳	سایر تولیدات صنایع خفیه	۹۰	۲۱۳	۱۳۸	۱۵۳	۶۴۸
	وزارت معادن و صنایع					
۵۴	جاکت	۱۱۳	۱۰۴۲	۱۱۹۸	۱۰۵۵	۱۱۵۰
	دستگاه های خصوصی					
۵۵	جراپ	۱۴۱۰	۱۰۱۲	۷۴۹	۵۳	۷۴۰
	دستگاه های خصوصی					
۵۶	تار کلوله	۳	—	—	—	—
	دستگاه های خصوصی					
۵۷	دهانی و چرم	۳۱۵۰	۱۳۲۷	۱۲۹۹	۴۱	۹۷
	دستگاه های خصوصی					
۵۸	پوت چرمی	۳۰۴	۲۲۸	۲۹۶	۹۷	۱۲۹
	دستگاه های خصوصی					
۵۹	ارد گندم	۹۷	۱۲۳	۱۳۶	۱۴۰	۱۴۰
	وزارت تجارت (سپاه مرکز)					
۶۰	نان و محصولات نانوائی	۲۰۴	۲۵۴	۳۰	۱۴۷	۱۱۸
	وزارت تجارت (سپاه مرکز)					
۶۱	گوشت	۳۲۱۷	۳۵۳۶	۲۹۷۳	۹۹	۸۴
	وزارت دفاع ملی					
	وزارت زراعت و اصلاحات ارضی	۲۳۳	—	—	—	—
۶۲	روغن نباتی	۱۰۳۶	۲۸۷۶	۲۰۷۴	۲۰	۷۲
	وزارت معادن و صنایع					
	دستگاه های خصوصی	۸۷۲	۲۷۶۱	۱۹۱۲	۲۱	۶۹
۶۳	روغن زیتون	۲۷	۴	۲	۷	۵۰
	وزارت زراعت و اصلاحات ارضی					
۶۴	نمک	۸۱	۴۵	۵۱	۶۴	۱۱۴
	وزارت معادن و صنایع					

(۱) چون شامل پلان سال ۶۲ ۱۳ میباشد لذا در سالنامه درج گردیده است.

الف	ب	۱	۲	۳	۴	۵
۶۵	شکست	هزارتن	۱۰۸	۱۰۸	۲۸	۲۷۳
	- وزارت معادن و صنایع					
۶۶	شریدستی (۱)	تن	-	۸۰۰	۱۰۰	۱۲۵
	- دستگاه های خصوصی					
۶۷	کاسر و میوه	رد	۱۲۷	۱۱۵۸	۱۰۲	۸۸
	- وزارت زراعت و اصلاحات ارضی					
	- وزارت معادن و صنایع	رد	۲۷۹	۲۵۳	۹	۱۰
۶۸	پرو سن کشمش	هزارتن	۳۸	۴۵	۶۵	۱۴۴
	- وزارت تجارت	رد	۴	۴	۶	۱۳۶
	- دستگاه های خصوصی	رد	۳۳	۴۰	۵۹	۱۴۵
۶۹	پرو سن روده	هزار حلقه	۴۲۵	۱۴۱۳	۱۸۰۳	۱۲۷
	- دستگاه های خصوصی					
۷۰	مغز با ب	تن	۱۴۹۸	۱۰۰	۱۳۴	۱۳۴
	- وزارت تجارت	رد	۴۶	۱۰۰	۱۳۴	۱۳۴
	- دستگاه های خصوصی	رد	۱۰۳	-	-	-
۷۱	شکر پاره (۱)	رد	-	۵۰۰	۱۶۸	۳۳
	- وزارت تجارت					
	سبب دام	رد	-	۱۰۰	۵۰۰	۵۰
	- وزارت تجارت					
۷۲	پس	هزارتن	۱۴	۱۲	۱۰	۸۱
	- دستگاه های خصوصی					
۷۳	مشروبات غیر الکیلی	مليون لیتر	۳	۵	۷	۱۳۲
	- دستگاه های خصوصی					
۷۴	مشروبات الکیلی	هزار لیتر	۱۰۱	۲۰۳	۲۵۵	۱۲۵
	- وزارت معادن و صنایع					
۷۵	ساج	تن	۲۱	۲۰	۲۲	۱۱۲
	- دستگاه های خصوصی					
۷۶	مکرونی و اش	رد	۶۵	۶۳	۵۶	۸۷
	- دستگاه های خصوصی					
۷۷	فصل	رد	۱۷	۶	۸	۱۳۲
	- دستگاه های خصوصی					
۷۸	صابون کالاشویی	رد	۲۸۶	۸۲۹	۵۱۳	۶۱
	- وزارت معادن و صنایع	رد	۱۱۶	۴۱۰	۲۹۵	۷۱

(۱) چون در پلان سال ۱۳۲۲ شامل است لذا در رساله نامه درج گردیده است.

الف	ب	۱	۲	۳	۴	۵
—	د ستگاه های خصوصی	۱۷۰۰۸	۴۱۸ر۴	۲۱۸ر۳	۱۲ر۸	۵۲ر۲
۷۹	ما یون دست شوئی	۱۲۱ر	۱۲۵ر۹	۶۸ر۶	۵۶ر۷	۵۴ر۵
—	وزارت معادن و صنایع	۴۶ر	۲ر۹	۲ر	۴ر	۷۲ر۴
—	د ستگاه های خصوصی	۷۵ر۰	۱۲۳ر۰	۶۶ر۵	۸۸ر۷	۵۴ر۰
۸۰	روغنیات	۴۵ر۶	۲۱ر۴	۳۴ر۰	۷۴ر۶	۱۵۸ر۹
—	د ستگاه های خصوصی	۰۰۰	۲۶۴ر۰	۲۱۴ر۵	—	۸۱ر۳
۸۱	خشکه شوئی	۰۰۰۰۰۰۰	—	—	—	—
—	د ستگاه های خصوصی	۷۹ر	۶۲ر۷	۵۲ر۰	۶۶ر۵	۸۳ر۷
۸۲	سایر تولیدات مواد ارتزاقی	ملیون افغانی	—	—	—	—
—	وزارت معادن و صنایع	۵۵ر۲	۳۰ر۶	۲۶ر۹	۴۸ر۷	۸۷ر۹
—	وزارت زراعت و اصلاحات ارضی	۱۱ر۵	۱۹ر۳	۱۶ر۵	۱۴۳ر۵	۸۵ر۵
—	وزارت دفاع ملی	۱۲ر۳	۱۲ر۸	۹ر	۷۴ر۰	۷۱ر۹
۸۳	سایر محصولات	—	—	—	—	—
—	وزارت دفاع ملی	ملیون افغانی	۱۱۵ر۳	۱۱۰ر۸	۱۰۱ر۶	۱۰۵ر۷

مقدار ارزش فروش محصولات عمده صنایع، ارزش فروشی بر مبنای
قیمت‌های سال (مربوط)

۷-۲-۲

شماره	نوع تولید	واحد مقیاس	مقدار فروشات			ارزش فروشات به میلیون افغانی		
			۱۳۵۷	۱۳۶۱	۱۳۶۲	۱۳۵۷	۱۳۶۱	۱۳۶۲
	الف	ب	۱	۲	۳	۴	۵	۶
۱ /	انسوزی بسوق	ملیون کیلووات ساعت	۴۹۷۳۰	۵۱۸۲	۶۱۷۲	۵۸۲۳	۶۸۷۲	۷۰۸۲
	وزارت انرژی بسوق		۴۷۶۴	۵۶۵	۵۸۱۲	۵۵۷۴	۶۶۱۲	۶۸۰۳
	وزارت معادن و صنایع (پسوان فروشها)	رد	۲۰۲	۲۳۲	۲۶۴	۲۴۲	۲۶۸	۲۸۲
۲ /	ذغال سنگ	هزار تن	۱۸۳	۱۲۱	۱۳۱	۱۵۲	۱۱۳	۱۱۱
	وزارت معادن و صنایع							
۳ /	سنگ گرانیت	هزار تن	۱۰۴	۱۱۳	۱۱۶	۱۱۶	۱۱۱	۱۰۷
	وزارت معادن و صنایع							
۴ /	کاشی سرامیک	هزار تن	۸	۱۲	۵	۸	۲۶	۲۴
	وزارت معادن و صنایع							
۵ /	نفت خام	رد	۱۴	-	-	۴۶	-	-
	وزارت معادن و صنایع							
۶ /	گچ	رد	۴	۴	۶	۳	۲	۴
	وزارت معادن و صنایع							
۷ /	کود کیمیاوی	رد	۱۰۴	۱۱۳	۱۱۶	۱۱۶	۱۱۱	۱۰۷
	وزارت معادن و صنایع							
۸ /	امونیاک مایع	تن	۶۴۰	۷۷	۵۴	۶	۱	۱
	وزارت معادن و صنایع							
۹ /	پوت‌های پلاستیک - دستگاه‌های مخصوصی	ملیون جیره	۴	۲	۲	۱۶	۱۲	۱۵
۱۰ /	خرید پلاستیک - دستگاه‌های مخصوصی	تن	۱۱۰۰	۱۲۵	۸۳۲	۴۱	۱۰۰	۱۰۵
۱۱ /	اسفنج - دستگاه‌های مخصوصی	هزار تن مکعب	۱۳۵	۵۴	۳۵	۱۵	۱۳	۱۴
۱۲ /	سمنت - وزارت معادن و صنایع	هزار تن	۱۲۴۹۲	۸۱	۱۲۷	۱۸۳	۲۱۵	۲۰۷
۱۳ /	محصولات سنگی مرمر خام	ملیون افغانی ^(۱)	۸	۱۲	۲۳	۸	۱۲	۲۳

(۱) ارزش تولید میباشد.

الف	ب	۱	۲	۳	۴	۵	۶
۱۴ / مـــــر دستگاه های خصوصی	هزارمترمربع	۳۷	۲۴	۱۴	۳۲	۲۶	۲۸
۱۵ / موزایک و تواسو دستگاه های خصوصی	هزارمتر مربع	۲۵	۱۵	۳۳	۵	۷	۱۴
۱۶ / کـــــر دستگاه های خصوصی	هزارتن	۱	۲۰	۱	۶۰	۱۲	۱۳
۱۷ / پخته محسوج دستگاه های خصوصی	د	۴۴	۱۴	۱۱	۲۴	۱۰	۸۲
وزارت معادن و صنایع	د	۴۰	۱۴	۱۱	۲۲	۱۰	۸۲
دستگاه های خصوصی	د	۳	۰	—	۱۱	۳	—
۱۸ / مسوجات نخسی وزارت معادن و صنایع	مليون متر	۶۴	۲۰	۳۵	۱۱۰	۴۳	۱۳۰
۱۹ / مسوجات سد دستگاه های خصوصی	مليون متر	۱۰	۶	۶	۲۳	۲۵	۲۵
۲۰ / مسوجات پشمی وزارت معادن و صنایع	هزارمتر	۳۵	۲۶	۲۸	۱۰۸	۸۷	۱۱۰
دستگاه های خصوصی	د	۲۰	۱۷	۲۰	۶۱	۶۲	۸۴
۲۱ / کـــــل وزارت معادن و صنایع	د	۷۷	۴۳	۶۱	۲۷	۱۷	۳۱
۲۲ / قـــــل وزارت معادن و صنایع	هزارمتر مربع	۴	۱۱	۱۴	۲	۸	۱۲
۲۳ / جـــــک دستگاه های خصوصی	هزارتوب	۱۰۸	۷۸	۱۰۲	۲۴	۲۷	۳۶
۲۴ / جـــــاب دستگاه های خصوصی	مليون چوره	۱	۰	۰	۴۷	۳۱	۳۷
۲۵ / دباغی و چرمگویی دستگاه های خصوصی	هزارجلد	۲۴۶	۱۱۳	۱۳۱	۳۱۴	۲۳۶	۲۶۰
۲۶ / پوست چرمی دستگاه های خصوصی	هزارچوره	۲۱۶	۲۳۵	۲۱۲	۱۴۳	۱۷۱	۲۴۶
۲۷ / ارد گـــــم وزارت تجارت	هزارتن	۷۲	۱۱۰	۱۳۶	۶۲۱	۱۱۳	۲۳۳
۲۸ / محصولات نانوایی وزارت تجارت	هزارتن	۲۰	۲۵	۳۰	۲۰۱	۲۸۶	۴۰۵
۲۹ / کـــــت وزارت دفاع ملی	تن	۲۸۴۲	۳۳۰۳	۲۰۲۱	۱۵۴	۲۸۸	۳۳۵
دستگاه های خصوصی	د	۲۸۴۲	۳۳۰۳	۲۰۲۱	۱۵۴	۲۸۸	۳۳۵

۶	۵	۴	۳	۲	۱	ب	الف
					۰۰۰		وزارت تراکتور
۱۳۴	۱۳۲۷	۴۰۷۴	۱۱۱۱۴	۲۸۸۱۳	۱۱۳۱۱	رد	اصلاحات ارضی
۸۲۴	۱۳۰۳	۳۱۸۴	۱۷۴۱۴	۲۷۷۱۰	۸۸۴۴	رد	۳۰ / روشن بها
۱۱۱	۶۸	۸۱	۱۶۲۴	۱۱۰۳	۲۴۷۵	رد	وزارت معادن و صنایع
۳۱۳	۱۶۷	۶۵۸	۳۱۷	۱۶۷	۷۷۸	رد	دستگاه های خصوصی
						هزارتن	۳۱ / دستگاه
							وزارت معادن و صنایع
۳۴۷	۲۶۸	۱۳۱۲	۳۲۱۰	۱۰۷۲	۸۰۰۰	تن	۳۲ / دستگاه
							وزارت معادن و صنایع
	۱۷۷	۱۵	۶	۲۵۳	۳۲۷۲۴	رد	۳۳ / کانسرو میو
							وزارت معادن و صنایع
۳۰۱	۲۵۵	۳۴۷۲	۴۶۷۱۳	۵۰۰۰۸	۷۱۸۷	رد	۳۴ / پروسس کاشی
							(شرکت سمون)
							وزارت تجارت
۲۳۰	۱۱۵	۱۸	۱۷۷۲	۱۰۶۱	۲۶۵	هزار حلقه	۳۵ / پروسس رود
							دستگاه های خصوصی
		۸۵۴			۱۴۱۸۱	تن	۳۶ / مغز بکاب
							دستگاه های خصوصی
۱۱۷	۱۳	۱۱۸	۱۰۲	۱۲	۱۲	هزارتن	۳۷ / دستگاه
							دستگاه های خصوصی
۱۰۷	۶۱	۲۱	۲۴۱	۱۱۸	۱۸۳۲	هزار لیتر	۳۸ / مشروبات الکولی
							وزارت معادن و صنایع
۲۲۱	۱۸۱	۱۰۳	۶	۵	۴	مليون لیتر	۳۹ / مشروبات غیر الکولی
							دستگاه های خصوصی
۳۴	۲۷	۲	۲۳	۲۰	۲۱	تن	۴۰ / دستگاه
							دستگاه های خصوصی
۳۸	۳	۲	۶۴	۶۳	۶۱	رد	۴۱ / میکرونی و اهی
							دستگاه های خصوصی
۱	۱	۱	۸	۶	۱۴	رد	۴۲ / دستگاه
							دستگاه های خصوصی
۲۲	۲۵	۸۶	۶۱۲	۶۵۲	۳۲۱۱	تن	۴۳ / صابون کالای شوئی
۱۵	۷	۳۴	۴۴۱	۲۳۵	۱۵۵۳	رد	وزارت معادن و صنایع
۷	۱۷	۵۲	۱۶۲	۴۱۷	۱۷۳۸	رد	دستگاه های خصوصی
۷	۱۳	۶	۶۵	۱۲۶	۱۰۰	رد	۴۴ / صابون دست شوئی
							دستگاه های خصوصی
۱۸	۴	۱۲	۳۶	۱۰	۵۵	هزار کیلین	۴۵ / روغنهای
							دستگاه های خصوصی

ارز هیدروکربن و تولیدات انرژی برق و معادن بنگالیا نوع تولید
و ادوات به قیمت سال های مربوط

۸-۲-۲

شماره	انواع تولیدات	۱۳۵۷	۱۳۶۱	۱۳۶۲	فیصدی سال ۱۳۶۲ نظر به سالهای	
					۱۳۶۱	۱۳۵۷
۱ /	انرژی برق - وزارت انرژی برق	۵۵۷۳۸	۶۶۱	۶۸۰	۱۲۲۰	۱۰۲
۲ /	انرژی برق برای نیروی - وزارت معادن و صنایع	۲۴۸۷	۲۶۸	۲۸	۱۱۶	۱۰۷۸
۳ /	ذغال سنگ - وزارت معادن و صنایع	۱۵۲۰۱	۱۱۳	۱۱۱	۱۲۵	۱۶۸
۴ /	گاز طبیعی - وزارت معادن و صنایع	۲۲۸۴۳۴	۱۴۲۲۵	۱۵۳۱۰	۷۶	۱۰۷
۵ /	کامپوستات - وزارت معادن و صنایع	۳۸۶	۲۶۸	۲۴	۸	۱۲۸
۶ /	نفت خام - وزارت معادن و صنایع	۴۶۱۱	-	-	-	-
۷ /	گچ - وزارت معادن و صنایع	۳۳۷	۲۷	۴	۱۷۶	۱۶۳
۸ /	سنگ - وزارت معادن و صنایع	۶۵۸۲	۱۶	۳۱	۱۲۱	۱۱۴
	مجموع					
	به استثنای گاز طبیعی	۸۵۳۱۲	۸۴۶۸	۱۷۰	۱۱۳	۱۱۴
	مجموع کل	۲۱۳۸۲۶	۱۵۰۷۲	۱۶۲۸۰	۵	۱۰۸

معادن و انرژی

۹-۲-۲

شماره اسم گروه های معدنی صنایع مزد و معاشات	تعداد کارکنان اداری	کارکنان داخلی		کل کارکنان	بزه های	ساعات کل کار	تعداد	مجموع	مرد	زن	مزد و معاشات
		کارکنان تولیدی	کارکنان غیر تولیدی								
مجموع معادن و انرژی برق	۲۷۸۱	۲۹۶۶	۱۴۴۹	۱۹۹	۲۹۱۲	۲۶۶۰۰	۶۱۳۶۰	۰۵			
	۲۷۲۲	۲۹۶۶	۱۴۰۲	۱۹۵	۲۰۹۰						
	۵۹	-	۴۷	۴	۱۰۶						
	۱۴۱۷۸۵	۱۰۶۴۳۵	۶۳۵۲۲	۰۰۰	۲۱۱۷۵۲						
۲ استخراج و انتقال گاز	مجموع ۱۸۴	۶۱۲	۲۹۲	۱۸۶	۱۰۸۹	۲۷۶۰	۵۳۶۱	۲			
	مرد ۱۷۷	۶۱۲	۲۷۸	۱۸۲	۱۰۶۷						
	زن ۷	-	۱۵	۲	۲۲						
	مزد و معاشات ۹۷۱۸	۲۳۸۸۷	۱۱۱۱۹	۰۰۰	۴۴۷۲۴						
۲ معادن و ذغال سنگ	مجموع ۷۴۰	۱۵۶۸	۱۰۹	۷	۲۴۱۷	۴۰۷۹	۶۳۹۶	۲			
	مرد ۷۱۸	۱۵۶۸	۱۰۷	۷	۲۳۹۳						
	زن ۲۲	-	۲	۰۰۰	۲۴						
	مزد و معاشات ۴۷۳۵۶	۴۹۳۸۲	۴۳۴	۰۰۰	۱۰۱۱۸۸						
۴ معادن نمک	مجموع ۲۳	۷۶	۱۲	-	۱۱۱	۱۳۳۸	۳۵۱	۴			
	مرد ۲۳	۷۶	۱۲	-	۱۱۱						
	زن -	-	-	-	-						
	مزد و معاشات ۲۱۳۵	۱۸۸۸	۲۸۲	-	۴۴۰۵						
۵ معادن و گچ	مجموع ۱۱	۴۶	۱۵	-	۲۲	۵۸۲	۱۹۳	۲			
	مرد ۱۱	۴۶	۱۵	-	۲۲						
	زن -	-	-	-	-						
	مزد و معاشات ۶۲۴	۲۴۴۰	۷۵۹	-	۲۸۲۳						
۶ انرژی برق	مجموع ۱۸۲۲	۶۶۴	۱۰۲۰	۶	۳۵۰۷	۰۰۰	۰۰۰	۴۰			
	مرد ۱۷۹۳	۶۶۴	۹۹۰	۵	۲۴۴۷	۰۰۰	۰۰۰				
	زن ۳۰	-	۳۰	۱	۶۰	۰۰۰	۰۰۰				
	مزد و معاشات ۸۱۹۴۲	۲۸۸۳۷	۴۶۸۲۴	-	۱۵۷۶۰۴						
مجموع : کابل برشنا	مجموع ۱۱۳۱	۲۳۲	۶۲۰	۶	۱۹۸۳	۰۰۰	۰۰۰	۴			
	مرد ۱۱۰۶	۲۳۲	۵۹۱	۵	۱۹۲۹	۰۰۰	۰۰۰				
	زن ۲۵	-	۲۹	۱	۵۴	۰۰۰	۰۰۰				
	مزد و معاشات ۵۲۸۷۷	۱۱۱۶۵	۲۹۳۹۶	-	۹۳۳۸۸	۰۰۰	۰۰۰				

تعداد کارکنان مؤسسات صنعتی در سال ۱۳۶۲

۱۰-۲-۲										
شماره اسمگروپ‌های عمده صنایع	تعداد مزد و معاشات	کارکنان دائمی			کارکنان قراردادی	موظفان	ساعات کارگر ساعت	تعداد موسسات صنعتی	تعداد کارکنان	مزد و معاشات به هزار ریال
		اداری	کارگران تولیدی	کارگران غیر تولیدی						
الف	ب	ج	د	ه	و	ز	ح	ط	ی	
۱ مجموع صنایع	مجموع	۶۸۲۸	۱۸۶۹۰	۶۷۱۷	۲۲۱۴۰	۲۷۸	۰۹۷۰۸	۴۴۰۴۹۲	۴۰۷۷۱۰	۲۲۱
	مرد	۶۲۲۲	۱۵۹۱۷	۶۱۳۹	۲۸۲۸۹	۲۰۶				
	زن	۴۹۵	۲۷۷۳	۵۷۸	۳۸۵۱	۷۲				
	مزد و معاشات	۰۰۰	۰۰۰	۰۰۰	۱۳۰۷۲۳۸					
- دولتی	مجموع	۵۹۸۶	۱۴۳۲۲	۵۲۹۴	۲۵۶۵۲	۲۶۸	۱۰۳۲۹	۱۱۷۲۹۱	۱۶۴۶۷۱	۵۲
	مرد	۵۵۱۶	۱۲۸۱۲	۴۹۷۲	۲۲۳۰۰	۲۴۶				
	زن	۴۷۰	۱۵۱۰	۳۲۲	۳۳۵۲	۲۲				
	مزد و معاشات	۰۰۰	۰۰۰	۰۰۰	۱۰۸۵۱۶۰					
- خصوصی	مجموع	۸۴۲	۴۳۶۷	۱۴۲۳	۶۴۹۲	۱۰	۴۴۲۷۹	۲۲۲۰۰۱	۲۴۲۰۳۹	۱۶۹
	مرد	۸۱۷	۳۱۰۵	۱۱۶۷	۵۰۸۹	۱۰				
	زن	۲۵	۱۱۶۲	۲۵۶	۱۴۰۳	-				
	مزد و معاشات	۶۰۳۹۴	۱۶۰۴۹۳	۴۶۱۹۱	۲۱۷۰۷۸					
۲ صنایع مواد غذایی	مجموع	۷۹۱	۳۱۰۹	۹۱۷	۴۸۷۷	۹	۱۳۶۰۵	۱۰۰۵۴۶	۲۰۱۳۰۶	۶۰
	مرد	۷۷۰	۲۱۰۸	۸۱۵	۳۶۹۳	۹				
	زن	۲۱	۱۰۶۱	۱۰۲	۱۱۸۴	-				
	مزد و معاشات	۰۰۰	۰۰۰	۰۰۰	۱۷۰۵۴۱	۰۰۰				
- دولتی	مجموع	۵۵۰	۱۱۳۹	۳۸۶	۲۰۷۵	۷	۱۹۷۸	۱۲۸۵۴	۱۵۷۸۰	۷
	مرد	۵۳۲	۸۸۰	۳۸۰	۱۷۹۳	۷				
	زن	۱۷	۲۵۹	۶	۲۸۲	-				
	مزد و معاشات	۰۰۰	۰۰۰	۰۰۰	۷۵۲۹۵	۰۰۰				
- خصوصی	مجموع	۲۴۱	۲۰۲۰	۵۳۱	۲۸۰۲	۲	۱۱۶۲۷	۹۱۳۹۲	۱۸۵۵۲۶	۵۲
	مرد	۲۳۷	۱۲۲۸	۴۳۵	۱۹۰۰	۲				
	زن	۴	۸۰۲	۹۶	۹۰۲	-				
	مزد و معاشات	۱۶۱۲۶	۶۵۰۲۷	۱۴۰۹۲	۹۵۲۴۶					
۳ صنایع مشروبات	مجموع	۸۷	۱۱۴	۱۵۷	۲۵۸	-	۶۴۷	۵۰۰۵۵	۲۸۱	۲
	مرد	۸۲	۸۷	۱۴۰	۲۰۹	-				
	زن	۵	۲۷	۱۷	۴۹	-				
	مزد و معاشات	۵۶۶۶	۴۲۳۸	۴۵۷۱	۱۴۴۶۵					
- دولتی	مجموع	۲۶	۶۶	۲۷	۱۱۹	-	۲۰۲	۲۱۲۱	۱۴۰	۱
	مرد	۲۱	۳۹	۲۴	۸۴	-				
	زن	۵	۲۷	۳	۳۵	-				
	مزد و معاشات	۱۱۰۵	۱۸۹۶	۱۰۸۱	۴۰۸۲					
- خصوصی	مجموع	۵۱	۴۸	۱۳۰	۲۳۹	-	۲۴۴	۲۹۳۴	۱۴۱	۱
	مرد	۵۱	۴۸	۱۱۶	۲۲۵	-				
	زن	-	-	۱۴	۱۴	-				
	مزد و معاشات	۴۵۶۱	۲۲۴۲	۳۴۹۰	۱۰۲۸۲					

الف	ب	ج	۱	۲	۳	۴	۵	۶	۷	۸	۹
۴	صنایع پخته مخلوج روغن نباتی و مایون ساز	مجموع مرد زن مزد و معاشات	۸۵۶ ۸۱۲ ۴۴ ۲۹۴۰۶	۱۱۳۸ ۱۰۷۹ ۵۹ ۲۹۹۳۹	۹۰۸ ۸۶۹ ۲۹ ۲۰۷۳۹	۲۹۰۲ ۲۷۶۰ ۱۴۲ ۱۰۰۰۸۴	۲ ۲ — ۰۰۰	۱۹۹۵	۱۶۱۴۷	۹۵۵۱	
۴	— د و لقی	مجموع مرد زن مزد و معاشات	۸۳۲ ۷۸۹ ۴۴ ۲۷۵۶۵	۱۱۰۰ ۱۰۵۲ ۵۲ ۲۷۵۶۵	۸۹۱ ۸۵۲ ۳۹ ۲۹۹۱۲	۲۸۲۹ ۲۶۹۳ ۱۳۶ ۹۶۴۴۴	۲ ۲ — ۰۰۰	۱۰۶۴	۸۴۱۳	۹۲۹۶	
۶	— خصوصی	مجموع مرد زن مزد و معاشات	۲۳ ۲۳ — ۸۴۱	۳۲ ۲۷ ۶ ۹۲۲	۱۷ ۱۷ — ۸۲۷	۷۲ ۶۷ ۶ ۳۶۴۰	— — — —	۹۳۱	۷۷۳۴	۲۵۵	
۵	صنایع منسوجات نخی — دولتی	مجموع مرد زن مزد و معاشات	۱۵۳۳ ۱۴۵۵ ۷۷ ۶۸۳۷۷	۶۱۳۷ ۵۶۶۶ ۴۷۱ ۲۴۷۵۲۶	۷۹۴ ۷۸۱ ۱۳ ۲۴۳۲۲	۸۴۳۲ ۷۹۰۲ ۵۶۱ ۳۴۰۱۳۵	۸ ۷ ۱ ۰۰۰	۱۱۸۵	۸۸۱۷	۵۴۱۱۰	
۶	صنایع منسوجات سنگین — خصوصی	مجموع مرد زن مزد و معاشات	۹۴ ۹۱ ۳ ۴۲۱۴	۴۶۹ ۳۸۰ ۸۹ ۱۶۴۸۴	۹۱ ۹۱ — ۲۷۶۸	۶۵۴ ۵۶۲ ۹۲ ۲۳۴۶۶	— — — —	۳۳۴۴	۵۴۱۲۷	۷۵۲۰	
۷	صنایع منسوجات پشمی	مجموع مرد زن مزد و معاشات	۱۶۶ ۱۶۴ ۲ ۸۳۲۸	۷۱۵ ۶۲۷ ۸۸ ۲۲۶۲۸	۱۷۸ ۱۷۶ ۲ ۸۶۲۲	۱۰۵۹ ۹۲۷ ۹۲ ۴۹۵۷۸	۲ ۲ — ۰۰۰	۱۱۸۶	۱۰۶۸۵	۵۸۳۸	
۲	— د و لقی	مجموع مرد زن مزد و معاشات	۱۳۲ ۱۳۰ ۲ ۵۹۴۵	۶۳۸ ۵۵۰ ۸۸ ۲۸۴۵۸	۱۶۰ ۱۵۸ ۲ ۲۷۹۳	۹۳۰ ۸۳۸ ۹۲ ۴۲۱۹۶	۲ ۲ — ۰۰۰	۸۸۲	۸۱۴۱	۵۷۰۴	
۱	— خصوصی	مجموع مرد زن مزد و معاشات	۲۴ ۲۴ — ۲۳۸۲	۷۷ ۷۷ — ۴۱۷۰	۱۸ ۱۸ — ۸۲۹	۱۲۹ ۱۲۹ — ۲۳۸۲	— — — —	۳۰۴	۱۷۴۴	۱۳۴	
۸	صنایع بافندگی (خصوصی)	مجموع مرد زن مزد و معاشات	۴۲ ۴۲ — ۲۲۶۵	۱۷۱ ۱۶۱ ۱۰ ۶۷۰۸	۷۶ ۳۳ ۴۳ ۲۱۶۶	۲۸۹ ۲۳۶ ۵۳ ۱۱۱۳۹	— — — —	۴۸۶۷	۲۷۶۸۵	۴۷۳۴	
۹	صنایع پیکل پوست و محصولات چرمی — خصوصی	مجموع مرد زن مزد و معاشات	۱۹ ۱۹ — ۱۹۷۱	۱۰۹ ۱۰۹ — ۴۵۸۸	۳۳ ۳۳ — ۱۶۶۲	۱۶۱ ۱۶۱ — ۸۲۲۱	— — — —	۸۹۳	۵۹۰۰	۶۴۴	

الف	ب	ج	۱	۲	۳	۴	۵	۶	۷	۸	۹
۱۰	صنایع پخت و پزیرایی - خصوصی	مجموع مرد زن مزد و معاشات	۵۸ ۵۷ ۱ ۴۵۸۱	۴۹۹ ۴۰۶ ۹۳ ۲۶۲۹۲	۱۵۹ ۱۰۰ ۵۴ ۴۰۸۲	۷۱۶ ۵۶۸ ۱۴۸ ۳۴۹۵۵	- - - -	۱۴۱۹	۹۸۸۸	۴۹۳۴	۵
۱۱	صنایع نجاری و کابین سازی	مجموع مرد زن مزد و معاشات	۱۷۹ ۱۶۳ ۱۶ ۱۰۳۸۷	۶۶۵ ۵۵۶ ۱۰۹ ۳۰۶۴۲	۱۵۸ ۱۳۴ ۲۴ ۶۳۲۵	۱۰۰۲ ۸۵۳ ۱۴۹ ۴۷۳۵۱	- - - -	۳۰۸۶	۲۰۰۹۴	۲۸۳۵	۹
۱	سود و اجاره	مجموع مرد زن مزد و معاشات	۱۵۶ ۱۴۰ ۱۶ ۸۸۷۳	۵۱۴ ۴۴۳ ۷۱ ۲۴۴۶۶	۱۲۸ ۱۱۱ ۱۷ ۵۲۰۶	۷۹۸ ۶۹۴ ۱۰۴ ۳۸۴۹۵	- - - -	۲۸۸	۱۹۹۸	۱۰۲۷	۱
۸	- خصوصی	مجموع مرد زن مزد و معاشات	۲۳ ۲۳ - ۱۵۶۴	۱۵۱ ۱۱۳ ۳۸ ۶۱۷۶	۳۰ ۲۳ ۷ ۱۱۱۶	۲۰۴ ۱۵۹ ۴۵ ۸۸۵۶	- - - -	۲۷۹۸	۱۸۵۹۶	۲۸۰۸	۸
۱۲	صنایع نقره‌کاری و طلاکاری - دولتی	مجموع مرد زن مزد و معاشات	۳۸۷ ۳۲۷ ۶۰ ۲۳۹۹۱	۱۵۸۹ ۱۱۵۳ ۴۳۶ ۶۶۹۳۱	۳۴۱ ۳۰۲ ۳۹ ۱۵۲۹۱	۲۳۱۷ ۱۷۸۲ ۵۳۵ ۱۰۹۲۱۲	- - - -	۶۰۲۲	۳۷۲۲۳	۵۰۱۴۷	۲۰
۱۳	صنایع دوا سازی	مجموع مرد زن مزد و معاشات	۳۲۲ ۲۲۵ ۹۷ ۱۷۸۸۱	۲۰۳ ۸۰ ۱۲۳ ۸۸۳۳	۲۴۵ ۱۱۷ ۱۲۸ ۱۰۴۷۴	۷۷۰ ۴۲۱ ۳۴۹ ۳۷۱۸۸	۴ ۴ - -	۱۱۴۲	۷۹۹۹	۸۰۰	۴
۲	سود و اجاره	مجموع مرد زن مزد و معاشات	۲۴۱ ۱۶۱ ۸۰ ۶۳۹۳	۱۰۱ ۵۰ ۵۱ ۲۸۵۴	۱۵۲ ۳۹ ۹۱۳ ۳۲۱۸	۴۹۴ ۲۵۰ ۲۴۴ ۱۲۴۶۵	- - - -	۵۷۹	۳۸۳۲	۳۸۷	۲
۲	- خصوصی	مجموع مرد زن مزد و معاشات	۸۱ ۶۴ ۱۷ ۱۱۴۸۸	۱۰۲ ۳۰ ۷۲ ۵۹۷۹	۹۳ ۷۸ ۱۵ ۷۲۵۶	۲۷۶ ۱۷۱ ۱۰۵ ۲۴۷۲۳	۴ ۴ - -	۵۶۳	۴۱۶۷	۴۱۳	۲
۱۴	صنایع کود کیمیاوی	مجموع مرد زن مزد و معاشات	۹۹۸ ۹۳۹ ۵۹ ۴۶۲۳۵	۶۳۲ ۶۱۴ ۱۸ ۲۲۴۹۲	۳۵۳ ۳۴۲ ۱۱ ۲۲۸۲	۱۹۸۳ ۱۸۹۵ ۸۸ ۸۳۰۱۰	۱۷۱ ۱۶۱ ۱۰ -	۳۶۵	۸۷۶۰	۱۸۴۵	۱
۱۵	صنایع پلاستیک - خصوصی	مجموع مرد زن مزد و معاشات	۶۴ ۶۴ - ۳۵۱۶	۲۵۹ ۲۵۲ ۷ ۹۴۱۰	۱۲۲ ۱۰۸ ۱۵ ۳۸۵۴	۴۴۶ ۴۲۴ ۲۲ ۱۶۷۸۴	۴ ۴ - -	۶۳۵۴	۴۹۰۶۸	۱۲۷۰۹	۲۷

الف	ب	ج	د	هـ	و	ز	ح	ط	ق	ک	ل
۱۶	صنایع روزنیات ریزه کفی تایرو تیر	مجموع	۶۷	۴۵	۱۰۰	۲۱۷	۱۰۰	۱۰۰	۱۰۰	۲۱۷	۱۰۰
		مرد	۶۷	۴۵	۱۰۰	۲۱۵	۱۰۰	۱۰۰	۱۰۰	۲۱۵	۱۰۰
		زن	-	-	-	۲	۲	-	-	۲	۲
		مزدومعاشات	۲۵۶۸	۲۰۶۲	۲۷۰۰	۲۲۲۰	۲۷۰۰	۲۰۶۲	۲۵۶۸	۲۷۰۰	۲۲۲۰
۱	- د ولتی	مجموع	۵۸	۳۴	۱۰۰	۱۹۲	۱۰۰	۱۰۰	۱۰۰	۱۹۲	۱۰۰
		مرد	۵۸	۳۴	۱۰۰	۱۹۰	۹۸	۱۰۰	۱۰۰	۱۹۰	۹۸
		زن	-	-	-	۲	۲	-	-	۲	۲
		مزدومعاشات	۱۸۲۰	۱۶۲۹	۲۵۶۷	۶۰۱۶	۲۵۶۷	۱۶۲۹	۱۸۲۰	۲۵۶۷	۱۶۲۹
۱	- خصوصی	مجموع	۹	۱۱	۵	۲۵	۵	۵	۵	۲۵	۵
		مرد	۹	۱۱	۵	۲۵	۵	۵	۵	۲۵	۵
		زن	-	-	-	-	-	-	-	-	-
		مزدومعاشات	۷۴۸	۴۳۲	۱۳۲	۱۳۱۴	۱۳۲	۴۳۲	۷۴۸	۱۳۲	۴۳۲
۱۷	صنایع چینی سازی - دولتی	مجموع	۶	۴	۷	۱۷	۷	۷	۷	۱۷	۷
		مرد	۶	۳	۷	۱۶	۷	۷	۷	۱۶	۷
		زن	-	-	-	۱	-	-	-	۱	-
		مزدومعاشات	۲۲۶	۲۰۸	۲۴۶	۶۸۰	۲۴۶	۲۰۸	۲۲۶	۲۴۶	۲۰۸
۱۸	صنایع موزائیکه و حجاب روی	مجموع	۸۶	۲۶۸	۶۱	۴۱۵	۶۱	۶۱	۶۱	۴۱۵	۶۱
		مرد	۸۵	۲۶۸	۵۶	۴۰۹	۵۶	۵۶	۵۶	۴۰۹	۵۶
		زن	۱	-	۵	۶	۵	-	-	۶	۵
		مزدومعاشات	۲۷۷۲	۱۱۰۱۶	۲۱۴۶	۱۶۹۳۵	۲۱۴۶	۱۱۰۱۶	۲۷۷۲	۲۱۴۶	۱۱۰۱۶
۲	- دولتی	مجموع	۶۲	۲۱۸	۴۰	۳۲۰	۴۰	۴۰	۴۰	۳۲۰	۴۰
		مرد	۶۱	۲۱۸	۳۵	۳۱۴	۳۵	۳۵	۳۵	۳۱۴	۳۵
		زن	۱	-	۵	۶	۵	-	-	۶	۵
		مزدومعاشات	۲۷۲۸	۹۰۵۲	۱۵۸۳	۱۳۳۷۴	۱۵۸۳	۹۰۵۲	۲۷۲۸	۱۵۸۳	۹۰۵۲
۲	- خصوصی	مجموع	۲۴	۵۰	۲۱	۹۵	۲۱	۲۱	۲۱	۹۵	۲۱
		مرد	۲۴	۵۰	۲۱	۹۵	۲۱	۲۱	۲۱	۹۵	۲۱
		زن	-	-	-	-	-	-	-	-	-
		مزدومعاشات	۱۰۳۵	۱۹۶۲	۵۶۳	۳۵۶۱	۵۶۳	۱۹۶۲	۱۰۳۵	۵۶۳	۱۹۶۲
۱۹	صنایع صنعت و خانه سازی - دولتی	مجموع	۷۱۵	۱۲۶۰	۱۷۲۵	۳۷۱۰	۱۷۲۵	۱۷۲۵	۱۷۲۵	۳۷۱۰	۱۷۲۵
		مرد	۶۳۰	۱۱۸۴	۱۶۹۷	۳۵۱۱	۱۶۹۷	۱۱۸۴	۱۱۸۴	۳۵۱۱	۱۶۹۷
		زن	۸۵	۷۶	۲۸	۱۹۹	۲۸	۷۶	۷۶	۱۹۹	۲۸
		مزدومعاشات	۳۹۸۹۵	۵۸۶۱۰	۱۱۲۳۲۰	۲۱۰۸۳۵	۱۱۲۳۲۰	۵۸۶۱۰	۳۹۸۹۵	۱۱۲۳۲۰	۵۸۶۱۰
۲۰	صنایع تخنیک	مجموع	۳۴۶	۱۱۲۱	۲۲۹	۱۷۰۶	۲۲۹	۲۲۹	۲۲۹	۱۱۲۱	۲۲۹
		مرد	۳۲۲	۱۱۱۱	۲۰۴	۱۶۳۷	۲۰۴	۱۱۱۱	۱۱۱۱	۱۶۳۷	۲۰۴
		زن	۲۴	۱۰	۳۵	۶۹	۳۵	۱۰	۱۰	۶۹	۳۵
		مزدومعاشات	۱۶۱۷۷	۴۳۶۲۱	۶۳۷۵	۶۶۱۷۲	۶۳۷۵	۴۳۶۲۱	۱۶۱۷۷	۶۳۷۵	۴۳۶۲۱
۲۰	- دولتی	مجموع	۲۹۰	۹۲۶	۱۸۰	۱۴۰۶	۱۸۰	۱۸۰	۱۸۰	۹۲۶	۱۸۰
		مرد	۲۶۶	۹۲۶	۱۶۶	۱۳۳۸	۱۶۶	۹۲۶	۹۲۶	۱۳۳۸	۱۶۶
		زن	۲۴	۱۰	۱۴	۶۸	۱۴	۱۰	۱۰	۶۸	۱۴
		مزدومعاشات	۱۳۷۹۲	۳۵۶۸۱	۴۴۴۷	۵۲۹۲۰	۴۴۴۷	۳۵۶۸۱	۱۳۷۹۲	۴۴۴۷	۳۵۶۸۱
۱۱	- خصوصی	مجموع	۵۶	۱۸۵	۵۹	۲۰۰	۵۹	۵۹	۵۹	۲۰۰	۵۹
		مرد	۵۶	۱۸۵	۵۸	۲۹۹	۵۸	۱۸۵	۱۸۵	۲۹۹	۵۸
		زن	-	-	-	۱	-	-	-	۱	-
		مزدومعاشات	۳۳۸۵	۷۹۴۰	۱۹۲۸	۱۳۲۵۳	۱۹۲۸	۷۹۴۰	۳۳۸۵	۱۹۲۸	۷۹۴۰
۲۱	صنایع خشکه شوئی - خصوصی	مجموع	۱۲	۲۲	۲۷	۸۳	۲۷	۲۷	۲۷	۸۳	۲۷
		مرد	۱۲	۲۸	۲۶	۶۷	۲۶	۲۸	۲۸	۶۷	۲۶
		زن	-	-	-	۱۶	-	-	-	۱۶	-
		مزدومعاشات	۷۱۶	۲۰۱۹	۱۴۲۰	۴۱۵۵	۱۴۲۰	۲۰۱۹	۷۱۶	۱۴۲۰	۲۰۱۹

۲-۲

مخابرات و مواصلات

۱-۲-۲

مخبریات

کلیات کلیه اشیاء و خدمات و سایر اشیاء

۱-۱-۲-۲

فصل کلیه اشیاء و خدمات و سایر اشیاء	واحد مقیاس	۱۳۵۷	۱۳۵۸	۱۳۵۹	فصل کلیه اشیاء و خدمات و سایر اشیاء سال ۱۳۶۲ نظریه سالهای	
					۱۳۶۱	۱۳۶۲
همه خانه ها در اخیر سال	پیمانه	۳۴۱	۲۱۰	۳۲۶	۱۳۶	۱۱۲٫۴
مواصلات بهمت	مزارقلمه	۲۷۱۲۶٫۵	۷۷۶۹٫۳	۲۱۱۸۵٫۵	۷۸٫۱	۲٫۵ مرتبه
خط بهره تلفون	مزار مخابرات	۲۱۴۴۱٫۱	۵۶۰۲۷٫۵	۳۱۷۳۳٫۱	۱۱۶٫۸	۶۵٫۱
مجموع تلفون	پایه	۲۱۶۱۱	۲۳۲۰۰	۲۵۵۱۳	۱۱۸٫۵	۱۰۷٫۶
مجموع دستگاه های						
مخابرات بهره	پایه	۵۰۰	۱۰۱	۱۳۱	-	۱۲۱٫۳
مجموع دستگاه های						
برود کابل	د	-	۱۴	۱۸	-	۱۲۸٫۱
مجموع فرستنده های						
تلفون	د	-	۳	۲	-	۱۰۰٫۵
طول کابل های تلفون	کیلومتر	۱۷۶۰۸	۷۳۰۰	۵۰۰	-	-
تلفون	مزارقلمه	۲۵۵٫۳	۴۱۷٫۱	۵۸۵٫۳	۲٫۵ مرتبه	۱۴۰٫۳
لین تلفون	لین	۷۰	۷۴	۸۵	۱۲۱٫۴	۱۱۴٫۱
تولید خدمات	میلیون					
مخابرات از مسدود	افغانی	۳۱۱٫۲	۳۲۱٫۳	۳۶۸٫۴	۱۴٫۲	۱۱۴٫۵
تلفون	د	۷۲٫۲	۵۵٫۵	۶۳٫۴	۸۶٫۱	۱۱۴٫۲
تلفون	د	۱۱۴٫۵	۱۴۱٫۵	۱۷۵٫۲	۱۰٫۳	۱۱۷٫۱
تلفون و تلفون	د	۷۷٫۳	۶۸٫۱	۸۳٫۱	۱۰۶٫۱	۱۲۲٫۵
تولید اسباب	د	۴۶٫۳	۴۹٫۱	۴۶٫۳	۱۰۰٫۱	۱۵٫۱

تعداد پسته خانها ، مراسلات پستی و موارد خدمات پستی

۲-۱-۲-۲

شاخصها	واحد مقیا من	۱۳۵۷	۱۳۶۱	۱۳۶۲	فیصد به سال ۱۳۶۲ نظریه سالهای	
					۱۳۶۱	۱۳۵۷
مجموع پسته خانها (در اخیرو سال)	با ب	۲۴۹	۲۹۰	۲۲۶	۹۳٫۴	۱۱۲٫۴
از جمله و در محلات	د	۲۹۶	۲۲۶	۲۳۷	۸۰٫۱	۱۰۰٫۴
مجموع مراسلات پستی	هزار قطعه	۲۷۱۲۶٫۵	۷۷۶۹٫۳	۲۱۱۸۵٫۰	۷۸٫۱	۲٫۰ مرتبه
الف : مراسلات پستی صادره	د	۱۱۶۷۷	۳۶۴۷٫۱	۱۳۰۲۰٫۴	۱۱۱٫۵	۲٫۰ مرتبه
۱ / مکاتیب	د	۱۰۳۶	۳۱۳۴٫۴	۱۲۴۰۷٫۶	۱۳۰٫۱	۴٫۰ مرتبه
۲ / روزنامه ، جراید مجلات و کتب	د	۲۱۴۱	۵۱۲٫۷	۶۱۲٫۸	۲۸٫۶	۱۱۱٫۵
ب : مراسلات پستی وارد خارجی	د	۱۰۴۴۱٫۵	۴۱۲۲٫۲	۸۱۶۴٫۶	۵۲٫۸	۱۱۸٫۱
۱ / مکاتیب	د	۱۲۶۶۳٫۵	۲۵۳۵٫۴	۶۸۵۳٫۱	۵۴٫۰	۱۱۳٫۸
۲ / روزنامه ، جراید مجلات و کتب	د	۲۷۸۶٫۵	۵۸۶٫۸	۱۳۱۱٫۵	۴۷٫۱	۲٫۰ مرتبه
ج : موارد خدمات پستی	هزارانگ	۷۴۲۴۹	۵۵۵۴۱٫۵	۶۳۴۲۱٫۳	۸۵٫۴	۱۱۴٫۲
رسمی	د	۱۱۰۸۸	۱۳۸۷۵٫۴	۸۶۵۰٫۷	۴۵٫۳	۶۲٫۳
شخصی	د	۵۵۱۶۱	۴۱۶۶۶٫۱	۵۴۷۷۰٫۶	۹۱٫۳	۱۳۱٫۵

صداق پسته خانه های كشور به تفكيك ولايات

پسته خانه باب

پسته خانه باب		صداق پسته خانه های كشور به تفكيك ولايات			۲-۱-۲-۳
فيمد و سال ۱۳۶۲ نظريه سالها ي		۱۳۶۲	۱۳۶۱	۱۳۵۷	ولايات
۱۳۶۱	۱۳۵۷				
۱۱۲ر۴	۱۳ر۴	۳۲۶	۲۱۰	۳۴۹	مجموع
۱۷۳ر۱	۱۴۲ر۱	۴۰	۲۳	۲۸	كابل
-	-	۵	۰۰۰	-	كياپهسا
۸۳ر۳	۵۵ر۶	۱۰	۱۲	۱۸	پيروان
۱۰۰ر۰	۸۸ر۱	۸	۸	۹	وردك
۱۰۰ر۰	۱۰۰ر۰	۸	۸	۸	لوكور
۱۰۰ر۰	۲۱ر۷	۵	۵	۲۳	فزي
۱۱۵ر۸	۸۴ر۶	۲۲	۱۹	۲۶	پكها
۱۰۵ر۰	۹۵ر۰	۲۱	۲۰	۲۲	نكرهار
۱۰۰ر۰	۱۰۰ر۰	۶	۶	۶	لغمان
۱۰۷ر۷	۱۰۰ر۰	۱۴	۱۳	۱۴	كدرما
۱۰۰ر۰	۱۰۸ر۳	۱۳	۱۳	۱۲	بدخشان
۱۰۰ر۰	۱۰۰ر۰	۱۱	۱۱	۱۱	فشار
۱۱۰ر۰	۱۰۰ر۰	۱۱	۱۰	۱۱	بنگلان
۱۰۰ر۰	۱۱۲ر۰	۹	۹	۸	كندز
۱۰۰ر۰	۸۳ر۳	۵	۵	۶	صنجان
۱۰۰ر۰	۶۶ر۷	۱۰	۱۰	۱۵	پلخ
۱۵۰ر۰	۱۰۰ر۰	۱۲	۸	۱۲	جوزجان
۱۰۰ر۰	۱۲ر۳	۱۲	۱۲	۱۳	فلساب
۱۰۰ر۰	۸۳ر۳	۵	۵	۶	بادغيس
۱۰۵ر۳	۱۱۱ر۱	۲۰	۱۹	۱۸	ميرات
۱۰۰ر۰	۸۱ر۸	۹	۹	۱۱	فراوه
۱۰۰ر۰	۸۰ر۰	۴	۴	۵	نهرروز
۲ر۰ مرجه	۵۳ر۸	۷	۲	۱۳	هلمند
۱۰۰ر۰	۵۷ر۱	۱۲	۱۲	۲۱	كندمار
۱۰۰ر۰	۱۰۰ر۰	۹	۹	۹	زابل
۱۰۰ر۰	۱۰۰ر۰	۹	۹	۹	اوزگان
۱۰۰ر۰	۱۰۰ر۰	۷	۷	۷	غور
۱۰۰ر۰	۸۷ر۰	۷	۷	۸	باميان
۱۰۰ر۰	-	۱۵	۱۵	-	پكها

مواید خدمت به تفکیک نوع پسته

ارقام بهزار افغانی

۳-۲-۱-۴

فیمدی سال ۱۳۶۲ نظریه سالهای		۱۳۶۲	۱۳۶۱	۱۳۶۰	شاخصها
۱۳۶۱	۱۳۶۰				
۱۱۴٫۲	۱۱۹٫۰	۶۳۴۲۱٫۳	۵۵۵۴۱٫۰	۵۲۰۷۳٫۲	مجموع
۲۸٫۰	۱۰۱٫۰	۸۳۸۰٫۰	۲۲۰۲۲٫۰	۸۲۹۴٫۰	مراسلات رسمی
۱۲۱٫۰	۱۰۸٫۰	۳۳۱۰٫۴	۲۷۲۴٫۰	۳۰۴۶٫۶	مکاتیب داخلی
۹۹٫۰	۱۱۳٫۰	۸۴۱۲٫۴	۸۴۹۷٫۰	۷۳۸۴٫۰	مکاتیب خارجی
۶۵٫۰	۷۲٫۲	۲٫۰	۴٫۰	۳٫۰	پست مسافرت
۱۱۰٫۸	۹۲٫۴	۱۳٫۳	۱۲٫۰	۱۴٫۰	مراسلات بیرون
۷٫۰	۱۲۹٫۰	۷۷۳۵٫۰	۹۸۰٫۰	۵۹۶۹٫۰	تهمت ایروکسرام
۱۳۲٫۰	۱۰۱٫۰	۱۷۰۰۷٫۴	۱۲۸۶۴٫۴	۱۶۷۷۵٫۰	پارسیل ها
۱۱۳٫۰	۱۳۶٫۰	۲۶۱۲٫۰	۲۳۱۳٫۰	۱۹۰۸٫۰	طم و خبر و پارسل ها
۷٫۰	۸۷٫۰	۹۴۰٫۴	۱۱۹٫۰	۱۰۸۱٫۰	مجموع صد و بی
۱۴۴٫۰	۲۶۶٫۰	۸۵۶٫۴	۵۹۱٫۰	۲۲٫۰	مجموع ورودی
۲۲٫۰	۲٫۰	۶۲۲۵٫۰	۲۷۹٫۰	۲۸۲۱٫۰	پسته کوچک صد و بی
۱۷۵٫۰	۱۱۸٫۰	۱۵۶٫۴	۸۱۰٫۰	۱۳۲٫۰	پسته کوچک ورودی
۴٫۰	۱۱۶٫۰	۲۵۷۵٫۰	۶۵۲٫۰	۱۳۱۳٫۰	پست تکس
۲٫۰	۴۳٫۰	۲۳٫۴	۷٫۰	۵۴٫۰	قرارداد پسته
۱۳۸٫۰	۲٫۰	۳۸۷۲٫۰	۲۸۰۶٫۰	۱۹۰۰٫۰	فروش پسته
۸۲٫۰	۵۵٫۰	۱۲۹۶٫۰	۱۵۸۱٫۰	۳۳۳۳٫۰	مصرف

موايد خدمت به تفكيك و ولايات
ارقام بهزار افغانى

۵-۱-۲-۲

ولایات	۱۳۵۷	۱۳۶۱	۱۳۶۲	فیصد و سال ۱۳۶۲ نظریه سالهای	
				۱۳۶۱	۱۳۵۷
مجموع	۷۳۲۴۹	۵۵۵۴۱۰	۶۳۴۲۱۰	۸۶٫۶	۱۱۴٫۲
کابل	۴۹۸۵۲	۴۸۸۱۲۳	۵۸۱۵۱۶	۱۱۶٫۶	۱۱۸٫۱
کاپيسا	۱۸۶	۰۰۰	۲۱۰	۱۵٫۸	-
پروان	۹۰۰	۸۱۲۰	۱۳۶۷	۱۵٫۲	۱۶٫۷
وردك	۲۷۷	۰۰۰	۲۳۸	۸٫۶	-
لوگر	۲۸۹	۵۲۳	۲۷	۱٫۰	۵٫۲
فزیلی	۱۰۷۳	۱۷۸۱	۱۶۷۴	۱۵٫۶	۱۳٫۶
پکتیا	۲۴۲۵	۲۴۸۱	۱۸۵۲	۷٫۶	۷٫۴
ننگرهار	۱۲۲۷	۵۰۰۴	۵۵۸۱	۴۵٫۰	۱۱۱٫۰
لغمان	۳۳۱	۱۰۱۱	۱۱۷	۶٫۰	۱۱٫۳
کنړمنا	۲۴۳	۱۱۸۶	۱۸۴	۲۸٫۷	۸۳٫۰
بدخشان	۴۳۴	۱۱۲۰	۱۱۱۰	۴۶٫۰	۱۰۳٫۶
فارس	۴۷۷	۱۰۶۰	۱۱۵۶	۲۴٫۲	۱۰۹٫۱
پغلان	۱۷۲۸	۸۶۷۷	۲۶۷۰	۱۵٫۰	۳۰٫۸
کنډز	۱۱۲۰	۲۲۵۱	۲۴۱۸	۱۳٫۰	۱۱۱٫۰
سمگان	۳۰۳	۱۲۷۰	۱۳۷۸	۴۵٫۰	۱۰۸٫۱
پلخ	۱۳۰۷	۷۲۲۱	۷۱۵۳	۶۰٫۸	۱۱۰٫۰
جوزجان	۱۸۰۶	۱۷۰۸	۱۸۶۲	۱۰٫۳	۱۰٫۱
فاریاب	۶۷۹	۲۱۱۳	۲۶۱۸	۳۱٫۷	۱۲۷٫۷
بادغیس	۲۸۸	۵۱۷	۴۶۱	۱۶٫۰	۸۱٫۲
میرات	۲۲۴۰	۸۰۲۱	۱۴۵۷	۶٫۰	۱۸٫۲
فراه	۴۱۰	۲۶۶۱	۱۲۰	۲٫۶	۴٫۷
نيسروز	۱۶۵	۳۳۳	۲۲۱۱	۱۳۴٫۰	۱۶۰٫۰
هلمند	۷۵۳	۲۳۲۰	۸۰۷۱	۱۰۷٫۳	۱۰۰٫۰
کندهار	۲۵۱۰	۵۷۰۰	۴۸۱۸	۱۱٫۰	۸۵٫۱
زابل	۳۰۹	۰۰۰	۸۶	۲٫۸	-
ارزگان	۳۳۴	۰۰۰	۰۰۰	-	-
غور	۳۱۵	۰۰۰	۳۱۷	۱۲٫۶	-
بامیان	۲۸۸	۵۰۴	۵۰۴	۱۷٫۰	۱۰۰٫۰
پکتیکا	-	۰۰۰	۵۰	-	-

خدمات تلفونی

۲-۱-۲

شماره حساب	واحد مقیاس	پنجمین سال ۲۲ نظریه سالهای		۱۳۶۲	۱۳۶۱	۱۳۵۷
		۱۳۶۱	۱۳۵۷			
مجموع تلفون ها از جمله :	باب	۱۰۷۶	۱۱۸	۲۵۵۱۲	۲۳۷۰۰	۲۱۶۱۱
شخصی	د	۱۰۷۶	۱۱۷۲	۱۸۴۰۰	۱۷۰۹۱	۱۵۷۰۰
رسمی	د	۱۰۷۶	۱۱۱۶	۷۰۰۰	۶۰۰۰	۵۸۴۶
سکه اسد از	د	۱۰۲۶	۱۵۴۸	۱۱۲	۱۰۱	۷۲
طول مجموعی لین های تلفون از جمله :	کیلومتر	-	-	۰۰۰	۷۳۰۰	۱۷۶۰۸
مسواکی	د	-	-	۰۰۰	۴۳۰۰	۱۴۳۲۴
کیلی	د	-	-	۰۰۰	۳۰۰۰	۳۲۸۴
مجموع مخابرات های تلفونی	هزارمخاطره	۶۵	۱۱۶	۲۶۷۲۳	۵۶۰۲۷	۳۱۴۴۹
الف : شعری اوسکات از جمله :	د	۶۵	۱۱۱	۲۶۵۸۱	۵۵۸۲۱	۳۰۷۱۸
شخصی	د	۴۹	۸۷	۱۴۸۲۹	۲۱۱۸۰	۱۷۰۲۶
رسمی	د	۸۴	۱۵۸	۲۱۷۵۲	۲۵۸۵۱	۱۳۶۱۲
ب : مخابرات محلات از جمله :	د	۵۲	۶	۲۲	۶۱	۵۲۷
شخصی	د	۵۲	۱	۲	۷	۲۰۵
رسمی	د	۵۲	۸	۲۸	۵۴	۳۲۲
ج : مخابرات شهری غیر اتومبیلات	د	۴۷	۴۵	۳۴	۷۲	۷۵
د : تلفون بیسیم مخابرات بین المللی از جمله :	د	۱۰	۱۴۲	۳۰	۲۲	۲۱
مخابرات	د	۱۸۴	۵۵	۵۴	۲۹	۱۸
مخابرات	د	۲	۷	۲۴	۱۲	۴۸
و اید	د	۱۳۱	۴۰	۲۰	۱۵	۵۰
مزایای خدمات تلفون ها از جمله :	هزارمخاطره	۱۱۷	۱۰	۱۷۵۲۲	۱۴۱۰۱۱	۱۱۳۹۶۴
شخصی	د	۱۳۴	۱۰	۱۱۳۴۴۳	۱۱۱۸۸	۱۲۴۸۱۶
رسمی	د	۱۰۷	۸۱	۶۰۰۴۶	۵۶۱۳۴	۶۷۴۶۵
سکه اسد از	د	۱۰۲	۱۰۲	۱۷۲۷۲	۱۶۸۸	۱۶۸۲

تعداد تلفون های شخصی و رسمی به شهيك ولايات

ارقام به پایه

۷-۱-۲-۲

۱۳۶۲		۱۳۶۱		۱۳۵۷		ولایات
رسمی	شخصی	رسمی	شخصی	رسمی	شخصی	
۶۶۷۵	۱۳۱۷۲	۵۸۸۹	۱۴۵۵۲	۵۸۴۶	۱۵۷۰۰	مجموع
۳۴۰۳	۹۸۱۷	۲۲۳۷	۹۶۹۹	۲۳۶۸	۱۰۲۳۲	کابل
-	-	۰۰۰	۰۰۰	۶۳	۷۲	کاپيسا
۱۶۶	۱۵۵	۱۱۷	۳۸۴	۸۷	۹۹	پروان
-	-	۰۰۰	۰۰۰	۴۷	-	وردك
۳۵	۲	۲۰	۲	۵۶	۶	لوگر
۱۳۳	۱۰۹	۱۲۸	۲۹	۱۵۰	۵۹	غزني
۱۶۳	۵۰	۳۶۴	۴۵	۵۰۹	۱۶۹	پكتيا
۲۳۱	۸۷	۱۷۲	۸۴	۱۸۷	۱۲۴	ننگرهار
۵۸	۶	۵۸	۸	۶۴	۵	لغمان
۷۹	۱	۶۵	۱	۱۰۳	۳۸	کنړ
۱۰۲	۶	۴۹	۳	۱۱۸	۲۵	پدخشان
-	-	۰۰۰	۰۰۰	۹۴	۶۳	تخار
۱۷۵	۹	۵۰	۷۱	۱۲۰	۱۴۲	پغلان
۱۱۹	۳۸	۱۲۱	۴۵	۱۲۰	۳۵۰	کنډز
۱۱۰	۳۶	۷۷	۱۰۳	۹۲	۱۳۵	سنگيان
۴۰۵	۳۱۴	۴۰۲	۱۳۳۸	۲۷۰	۱۲۱۲	پلخ
۹	۴۹	۸۳	۸۳	۱۲۰	۲۰۳	چوزجان
۱۱۸	۳۳۴	۱۱۲	۱۳۸	۱۵۸	۱۵۹	فارياب
۶۲	۱	۴۸	۳	۶۰	۲۸	بادغيس
۳۳۳	۱۲۱۸	۳۳۲	۱۳۳۵	۱۷۸	۱۲۷۹	ميرات
۳۰۹	۳۱	۳۶	۱۱	۸۸	۶۴	فراه
۴۸	۸	۰۰۰	۰۰۰	۵۹	۴۱	بامروز
۱۹۲	۵	۶۵	۶۵	۱۵۶	۷۰	هلمند
۳۶۷	۶۵۰	۲۸۳	۱۳۱۰	۲۰۱	۱۱۹۲	کبدمار
۵۵	۱۵۰	۰۰۰	۰۰۰	۵۹	۱۵	زابل
-	-	۰۰۰	۰۰۰	۸۰	۸	ارگان
۴۹	۱	۵۳	۵	۵۸	۱۲	غور
۶۲	-	۴۲	۰۰۰	۷۱	۶	پاميان
۱۸	-	۱۸	-	-	-	پکتيا

مخایره صادرات به بیسهم در مقده ولایت کشمور

ار ۱۱ مه مخایره

۸-۱-۲-۲

ولایات	مصارف در			فیصدی سال ۱۳۶۲ نظریه سالهای
	۱۳۶۲	۱۳۶۱	۱۳۵۷	
مجموع	۲۱۸۵۲	۱۸۳۴۲	۱۱۰۷۲	۱۳۶۱ ۱۳۵۷
کتابخانه	۰۰۰	۰۰۰	۶۷۷۱	۱۳۶۱ ۱۳۵۷
پستوان	۵۶۴	-	-	۱۳۶۱ ۱۳۵۷
کاپیها	۰۰۰	-	-	۱۳۶۱ ۱۳۵۷
لوگو	۱۱۵	-	-	۱۳۶۱ ۱۳۵۷
غزلی	۴۶۱۱	-	-	۱۳۶۱ ۱۳۵۷
کسر	۲۱۷	-	-	۱۳۶۱ ۱۳۵۷
بدخشان	۱۸۱۸	۲۱۰۷	۱۱۱	۱۳۶۱ ۱۳۵۷
تفتار	۲۴	-	-	۱۳۶۱ ۱۳۵۷
پایه	۴۱۸۶	۲۵۲۴	۰۰۰	۱۳۶۱ ۱۳۵۷
فاریاب	۵۴۲۸	۴۱۴۷	۲۲۱۲	۱۳۶۱ ۱۳۵۷
باد فیس	۱۳۵۸	۷۵۶	۱۸۶	۱۳۶۱ ۱۳۵۷
مسرات	۸۰۸۲	۷۰۰۸	-	۱۳۶۱ ۱۳۵۷
فرواه	۳۱۸	-	-	۱۳۶۱ ۱۳۵۷
نهر روز	۰۰۰	۰۰۰	۱۲۴	۱۳۶۱ ۱۳۵۷
ملکند	۱۶۸۱	-	-	۱۳۶۱ ۱۳۵۷
فرو	۰۰۰	۰۰۰	۷۶۲	۱۳۶۱ ۱۳۵۷
پامیان	۳۱۴	-	-	۱۳۶۱ ۱۳۵۷

مخارجہ تلفون سے بین المللی

ارقام بہ مخارجہ			مخارجہ تلفون سے بین المللی						۱۹۳۲-۳۱
مجموع سالانہ			واردہ			مصارفہ			مطلوبت
۱۹۳۲	۱۹۳۱	۱۹۳۰	۱۹۳۲	۱۹۳۱	۱۹۳۰	۱۹۳۲	۱۹۳۱	۱۹۳۰	
۵۴۳۲۷	۲۹۵۲۹	۱۸۶۲۵	۲۰۵۱۷	۱۰۵۸۰	۵۰۰۳۴	۳۳۸۱۰	۱۳۹۴۹	۴۸۰۹۱	مجموع
۲۸۰۱۱	۱۶۴۲۴	۱۱۰۰	۱۳۹۰۲	۱۰۲۹۹	۸۵۲	۶۱۳۲۱	۶۱۳۲	۲۴۷	اعداد شعریں
-	۴۸۲۱	-	-	۹۷۴	-	-	۳۸۴۷	-	المان قدرات
-	۱۷	-	-	۱۱	-	-	۸۶	-	ایمالیہا
-	۵۵۸	۲۲۸۱۴	-	۲	۱۰۳۴۴	-	۵۵۶	۱۲۴۷۰	ایسٹران
-	-	۱۰۱۹	-	-	۴۸۲	-	-	۵۳۲	انگلیس
-	-	۱۶۲۶۱	-	-	۳۲۲۷۳	-	-	۲۶۹۹۶	ہانگ کان
۹۵۲۷	۸۷۸	۸۰۴۵	۳۶۰۵	۵۴۶	۲۲۹۵	۵۹۲۲	۳۲۲	۴۷۵۰	فرانسہ
۶۷۸۹	۶۷۵۱	۶۳۷۸	۲۰۱۰	۳۷۵۶	۳۲۸۷	۳۷۷۹	۲۹۹۵	۲۰۱۱	مدد و سہا ن

لگرامات صا دره به تنگهک ولا یسات

ارقام به مخایره

۱۰-۱-۲-۳

ولایات	فیصدی سال نظر به سالهای		۱۳۶۲	۱۳۶۱	۱۳۵۷
	۱۳۶۱	۱۳۵۷			
مجموع	۱۱۷	ار ۵ مرتبه	۴۳۴۸۳۰	۲۲۰۲۱۴	۷۳۲۱۷
کابل	۳ مرتبه	ار ۱۰ مرتبه	۲۸۶۱۴۲	۸۶۰۷۷	۲۸۱۸۲
کلپسا	—	ار ۱۱۷	۴۶۱	—	۴۰۰
پروان	ار ۱۱۳	ار ۱۰۴	۱۰۷۰	۵۵۴	۱۰۲۸
وردک	—	—	—	—	۱۱۷
لوگر	ار ۱۶	ار ۱۱	۴۷	۲۸۱	۲۴۰
غزنی	ار ۲ مرتبه	ار ۲۱ مرتبه	۱۷۸۲۶	۴۷۲۵	۸۳۶
پکها	۸۱۰	ار ۱۱۱	۳۰۶۳	۳۴۷۴	۱۶۱۸
ننگرهار	ار ۱۲۵	ار ۲ مرتبه	۷۶۳۱	۶۰۹۴	۳۳۸۱
لغمان	—	—	۰۰۰	۰۰۰	۷۲۶
کنر	ار ۲ مرتبه	ار ۶ مرتبه	۱۱۳۱	۵۲۲	۲۸۴
بدخشان	ار ۱۷	ار ۱۲۶	۳۰۵۱	۳۱۲۲	۲۴۱۹
تخار	—	—	۰۰۰	۰۰۰	۹۱۴
بغلان	—	—	۰۰۰	۵۳۰	۱۱۳۷
کندز	۵۵	ار ۲ مرتبه	۷۵۴۸	۱۳۷۲۷	۳۰۵۱
سنگان	—	ار ۲ مرتبه	۱۶۳۲	۰۰۰	۵۳۳
جوزجان	ار ۲ مرتبه	ار ۲ مرتبه	۱۱۰۰۴	۴۲۴۸	۴۱۳۵
بلخ	ار ۵ مرتبه	ار ۱۰ مرتبه	۲۵۳۷۲	۴۱۷۶۴	۲۳۲۰
فاریاب	ار ۱۱۷	ار ۲ مرتبه	۷۰۰۷	۳۵۵۶	۳۰۵۳
بادغیس	ار ۱۲۱	ار ۶۵	۹۳۵	۷۶۸	۱۴۲۶
میرات	ار ۸۰	ار ۳ مرتبه	۱۱۵۹۱	۲۴۳۲۲	۶۳۱۳
فرا	ار ۱۰۶	ار ۳ مرتبه	۵۱۱۶	۴۸۲۰	۱۵۰۴
نیمروز	۰۰۰	۰۰۰	۰۰۰	۰۰۰	۱۵۰۷
هلمند	ار ۸۱	ار ۱۷۱	۳۱۲۱	۳۸۶۰	۱۸۲۷
کندهار	ار ۴ مرتبه	ار ۱ مرتبه	۲۰۳۵۱	۶۳۵۸	۳۲۰۴
زابل	—	—	۰۰۰	۰۰۰	۱۸۱
ارگان	—	—	۰۰۰	۰۰۰	۷۷۳
غور	—	—	۰۰۰	۰۰۰	۷۷۱
بامیان	ار ۲ مرتبه	ار ۲ مرتبه	۱۷۷	۳۳۲	۴۴۱
پکها	ار ۳	—	۱۲۰	۳۰۷۲	—

تعداد مخا بره صادره و وارده تگرا م به تکیک ما لک

ارقام به مخا بره

۱۱-۱-۲-۲

کشور	وارد			صادر		
	۱۳۶۲	۱۳۶۱	۱۳۵۷	۱۳۶۲	۱۳۶۱	۱۳۵۷
مجموع	۱۷۵۴۸	۴۹۲۷۱	۱۳۲۶۶۰	۵۳۴۱۱	۳۱۰۸۷	۴۹۳۸۹
صادی	۲۶۸۸۵	۴۸۱۳۳	۱۲۶۱۶۱	۵۳۲۰۲	۲۱۰۰۱	۴۹۱۰۵
از جمله:						
ضروی	۶۵۷	۳۴۶	۶۲۲۶	۲۰۷	۷۸	۱۸۵
اخباری	۶	۰۰۰	۲۶۵	۲	-	۹۹
اتحاد شوروی	۶۶۱۲	۵۵۳۰	۱۰۱۳۰	۳۴۸۳	۴۱۸	۱۰۲۷
ط د ی	۶۶۱۰	۵۴۷۴	۱۰۷۹۰	۳۴۳۳	۴۰۶	۱۰۲۶
از جمله:						
ضروی	۷۸	۵۶	۱۴۰	۳۶	۱۲	۱
اخباری	۲	-	-	-	-	-
المان فدرال	۲۰۷۶۷	۱۱۸۴۴	۲۱۳۱۶	۱۲۶۳۷	۶۶۳۰	۱۰۱۶۳
ط د ی	۲۰۶۴۰	۱۱۷۲۸	۲۱۰۳۶	۱۲۵۸۲	۶۶۲۰	۱۰۱۴۶
ضروی	۱۲۷	۱۱۶	۲۷۵	۵۵	۱۰	۱۴
از جمله:						
اخباری	-	۰۰۰	۵	-	-	۳
ایتالیا	۴۹۹۸۳	۲۳۵۰۱	۳۱۶۳۰	۲۲۰۵۱	۱۵۱۳۲	۱۰۷۲۷
صادی	۴۹۸۹۳	۲۳۴۲۱	۳۱۲۰۱	۲۲۰۰۱	۱۵۱۰۲	۱۰۶۶۶
از جمله:						
ضروی	۱۱۴	۷۲	۲۸۵	۴۲	۳۰	۶۱
اخباری	-	۰۰۰	۴۴	-	-	-
ایران	-	-	۲۶۷۳	-	-	۱۵۷۱
صادی	-	-	۲۶۵۷	-	-	۱۵۶۴
از جمله:						
ضروی	-	-	۳	-	-	۷
اخباری	-	-	۱۳	-	-	-
انگلستان	-	-	۵۱۳۵	-	-	۵۴۶۷
صادی	-	-	۱۳۵۶۳	-	-	۵۳۶۳
از جمله:						
ضروی	-	-	۳۷۱	-	-	۱۰
اخباری	-	-	۲۰۱	-	-	۹۴
پاکستان	-	-	۲۰۰۲۲	-	-	۴۹۱۷
ط د ی	-	-	۱۵۳۵۶	-	-	۴۹۵۴
از جمله:						
ضروی	-	-	۴۶۶۶	-	-	۴۳
اخباری	-	-	-	-	-	-
مقدونستان	۲۰۱۰۶	۸۴۰۴	۳۱۹۵۴	۱۵۲۴۰	۸۱۰۷	۱۵۴۳۷
صادی	۱۹۷۶۶	۸۳۰۲	۳۱۴۶۶	۱۵۱۶۴	۸۸۸۱	۱۵۳۸۶
از جمله:						
ضروی	۲۳۸	۱۰۲	۴۸۶	۷۴	۲۶	۴۹
اخباری	۲	۰۰۰	۲	۲	-	۲

فكرامات ما دره و وارده بين المللى

ارلام بهزار مخابره

۱۲-۱-۲-۲

فكرامات ما	۱۳۵۷	۱۳۶۱	۱۳۶۲	فهمدين سال ۱۳۶۲ نظر به سالهاى	
				۱۳۶۱	۱۳۵۷
مجموع فكرامات صادره و وارده	۱۸۲م	۸۰ر	۱۵۰ر	۸۲ر	۱۸۲ر
مقدار الفاظ	۵۱۴۲م	۱۱۷۱ر	۴۷۱۲م	۷۱ر	۲م
اوسط مقدار الفاظ درسى					
تكميله فكرامات	۲۲ر	۲ر	۳ر	۱م	۱۲۲ر
مقدار فكرامات صادره	۴۱ر	۳۱ر	۵۳ر	۱۰۸ر	۱۷۱ر
مقدار الفاظ	۱۰۵۸م	۲۲۱ر	۱۴۱۷ر	۱۴۱م	۴م
اوسط مقدار الفاظ					
درسى تكميله فكرامات	۲۱ر	۱۰ر	۲۸م	۱۳۰ر	۲م
مقدار فكرامات وارده	۱۳۲ر	۴۱ر	۱۷م	۷۳م	۱۱۷ر
مقدار الفاظ	۴۸۸۲ر	۱۶۴۲ر	۳۲۱۵ر	۶۵ر	۱۱۵ر
اوسط مقدار الفاظ					
درسى تكميله فكرامات	۳۶ر	۳۳ر	۲۳م	۸۱ر	۱۱ر

فعالیت‌های خدمات تلکس و تلگراف

۱۳۰۲-۱-۲

شاخص	واحد مقیاس	سالها			فیصد و سال های به سالها ۱۳۶۲ نظر
		۱۳۶۲	۱۳۶۱	۱۳۵۷	
		۱۳۶۱	۱۳۵۷		
تعداد لین تلکس از جمله :	لین	۸۵	۷۴	۷۰	
		۱۲۱٫۴	۱۱۴٫۱		
رسمی	رد	۲۷	۲۳	۲۱	
		۱۲۲٫۷	۱۲۸٫۶		
شخصی	رد	۵۸	۵۲	۴۹	
		۱۱۱٫۵	۱۱۸٫۴		
مجموع تلگرامات الف و تلگرامات صادر داخلی	هزارمخبره	۵۸۵٫۷	۴۱۷٫۶	۲۵۵٫۳	
	رد	۱۲۸٫۱	۱۴۰٫۳		
ب و تلگرامات خارجی از جمله :	رد	۱۵۰٫۱	۸۰٫۴	۱۸۲٫۱	
		۸۲٫۱	۱۸۷٫۷		
صادر	رد	۵۳٫۴	۳۱٫۱	۴۹٫۴	
		۱۷۱٫۷	۱۰۸٫۱		
وارد	رد	۱۷٫۵	۴۹٫۳	۱۳۲٫۷	
		۱۱۷٫۸	۷۳٫۵		
تولید تلکس از جمله :	هزارانگاری	۵۱۴۳۹	۴۳۲۰۰	۴۰۱۳۹	
		۱۱۹٫۱	۱۲۸٫۲		
رسمی	رد	۱۵۰۴۴	۱۷۸۸۶	۱۰۶۲۲	
		۸۴٫۱	۱۴۱٫۶		
شخصی	رد	۳۶۳۹۵	۲۵۳۱۴	۲۹۵۱۷	
		۱۴۳٫۸	۱۲۳٫۳		
تولید تلگرامات از جمله :	رد	۳۱۶۶۶	۲۴۹۱۴	۳۷۵۱۲	
		۱۲۷٫۱	۸۴٫۴		
رسمی	رد	۱۱۰۷۸	۸۷۸۳	۷۳۹۸	
		۱۲۶٫۱	۱۴۹٫۷		
شخصی	رد	۲۰۵۸۸	۱۶۱۳۱	۳۰۱۱۴	
		۱۲۷٫۶	۶۸٫۴		

ط د یا ت و طلبات تلفونی و ٹیکراسی بین المللی

ارقام بہ ہزار فرائک

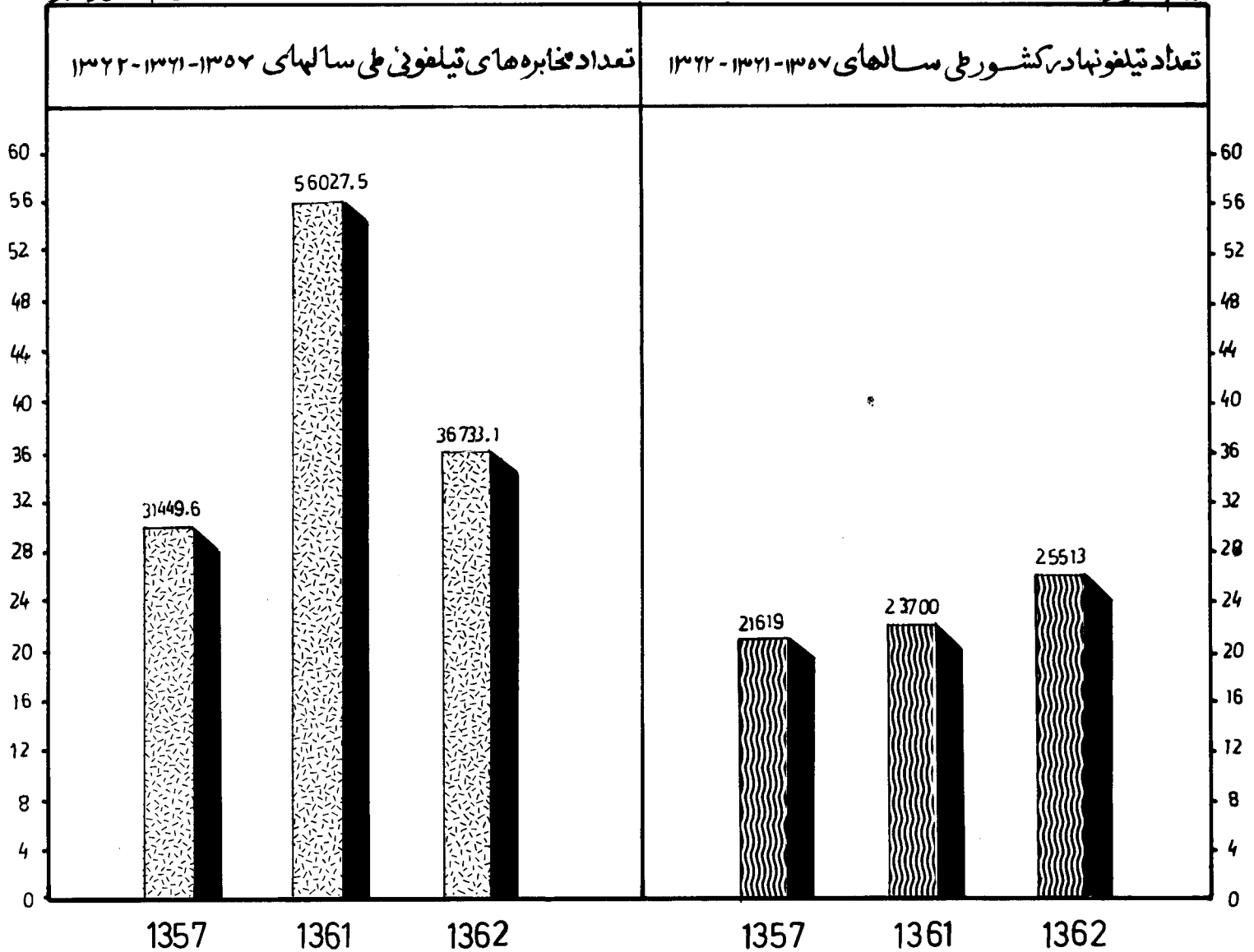
۱۴۱-۱-۲

کسریوت			فہرست			ملکت
۱۳۶۲	۱۳۶۱	۱۳۵۷	۱۳۶۲	۱۳۶۱	۱۳۵۷	
۸۶۷	۲۸۶	۴۲۲	۱۴۶۱	۸۵۱	۵۰۲	الف : مجموع تلفون
۶۱۰	۱۵۶	۲۷	۶۶۸	۴۷۸	۴	اتحاد شوروی
-	-	۱۰۴	-	-	۱۸	ایران
-	-	۲۳۵	-	-	۲۸	انگلستان
۲۰۲	۱۱۴	۱۳۱	۷۲۸	۳۳۱	۲۰۱	فرانسہ
-	-	۸۲	-	-	۱۰۲	پاکستان
۵۴	۱۵	۵۴	۵۵	۴۲	۶۷	هندوستان
۱۴۵۵	۷۱۷	۲۱۷۱	۳۴۱	۲۵۰	۴۳۲	ب : مجموع ٹیکرام
۶۸	۱۳	۱۲۴	۴۳	۱۴۵	۸	اتحاد شوروی
۵۷۲	۲۶۸	۴۶۲	۱۵	۳۸	۱۳	المان فدرال
۵۸۱	۲۱۱	۷۴۳	۱۱۱	۴۱	۱۱۲	ایتالیہ
-	-	۲۲	-	-	۱	ایران
-	-	۴۰۱	-	-	۷۱	انگلستان
-	-	۵۵	-	-	۷	پاکستان
۲۳۲	۵۶	۳۶۱	۸۳	۲۴	۱۳	هندوستان

تعداد تلفون‌ها و مخابراته‌های تلفونی در کشور

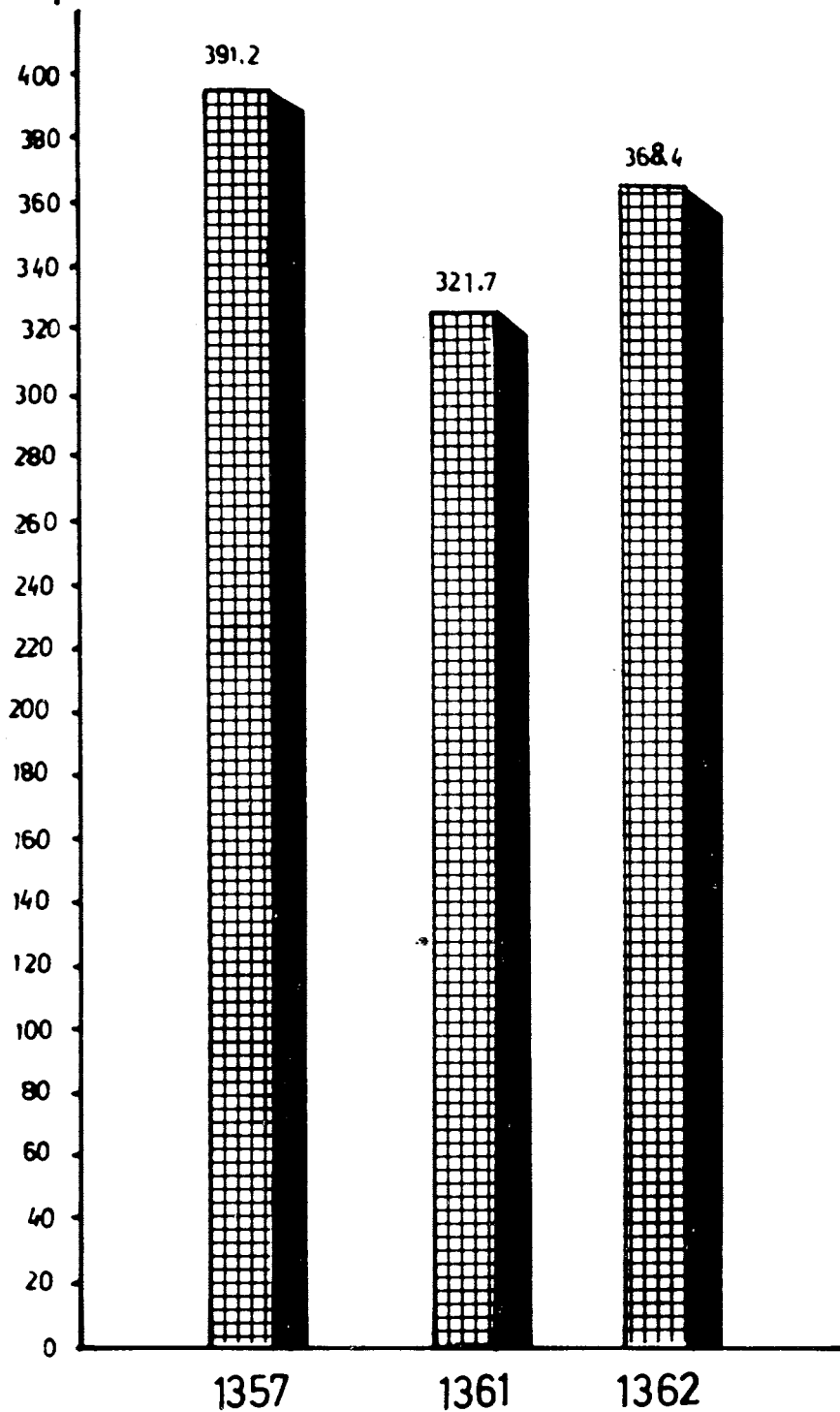
ارقام به هزار مخابراته

ارقام به هزار پایه



عواید مجموعی مخابرات طی سالهای ۱۳۵۷ - ۱۳۶۱ - ۱۳۶۲

ارقام به بیرون لغائی



۲-۲-۲

مواصلات

تعداد مجموعی عراقه جا ت کشور

۱-۲-۲-۲

شاخص ها	واحد مقیاس	۱۳۵۷	۱۳۶۱	۱۳۶۲	فیصدی سال ۶۲ نظریه سالهای	۱۳۶۱	۱۳۵۷
مجموع وسایط ترانسپورت	عراقه	۷۵۱۵۶	۷۶۵۲۵	۸۱۵۲۰	۱۰۸	۱۰۶	
از میں	دولتی	۷۲۶۱	۱۶۳۱۷	۱۷۲۴۶	۲۴ مرتبه	۱۰۵	
	خصوصی	۶۷۸۹۵	۶۰۲۰۸	۶۴۲۷۴	۱۴	۱۰۶	
تعداد لا رہا	دولتی	۲۲۱۴۰	۲۰۵۱۱	۲۳۹۰۲	۱۰۸	۱۱۶	
	خصوصی	۲۱۵۵	۶۲۹۵	۸۵۳۵	۴۰ مرتبه	۱۳۵	
ظرفیت لا رہا	ہزارتن	۱۷۲	۱۵۱	۱۷۰	۱۸	۱۱۲	
	دولتی	۱۳	۴۵	۶۲	۴۸ مرتبه	۱۳۷	
	خصوصی	۱۵۹	۱۰۶	۱۰۸	۶۷	۱۰۱	
تعداد بس ہا	عراقه	۱۲۲۹۵	۱۱۱۲۵	۱۱۹۲۳	۱۷	۱۰۷	
	دولتی	۱۵۱۵	۱۷۹۱	۲۲۳۲	۱۴۷	۱۲۴	
از جملہ ملی بس	دولتی	۷۰۰	۹۰۷	۸۰۷	۱۱۵	۸۹	
	خصوصی	۱۰۷۸۰	۹۳۳۴	۹۶۱۱	۸۱	۱۰۳	
ظرفیت بس ہا	ہزار چوکی	۳۵۳	۳۴۰	۳۸۶	۱۰۹	۱۱۳	
	دولتی	۵۱	۶۶	۸۲	۱۶۰	۱۲۴	
از جملہ ملی بس	دولتی	۲۹	۳۱	۳۰	۱۰۳	۱۶	
	خصوصی	۳۰۲	۲۷۴	۳۰۴	۱۰۰	۱۱۰	
تعداد مجموعی تھزفتار	عراقه	۲۰۶۵۸	۲۲۵۴۴	۲۲۱۵۸	۱۰۴	۱۸	
	دولتی	۲۱۵۴	۶۵۷۳	۴۷۲۴	۲۲ مرتبه	۷۱	
خصوصی بشمول ٹکسی	دولتی	۲۸۵۰۴	۲۵۹۷۱	۲۷۴۳۴	۱۶	۱۰۵	
از جملہ ٹکسی	دولتی	۸۹۸۰	۷۴۲۵	۷۷۷۷	۸۶	۱۰۴	
تعداد مجموعی موٹر	دولتی	۹۰۴۲	۱۰۵۸۴	۱۱۸۵۳	۱۳۱	۱۱۲	
سائیکل	دولتی	۱۴۳۷	۱۶۵۸	۱۷۵۵	۱۲۲	۱۰۵	
	خصوصی	۷۶۵۵	۸۹۲۶	۱۰۰۹۸	۱۳۲	۱۱۳	
تعداد مجموعی ریکشا	دولتی	۱۰۲۱	۱۶۸۱	۱۶۸۴	۱۶	۱۰۰	
وسایط مہوط خارجیہ ن	دولتی	۴۱۱۴	۲۵۲۹	۲۸۸۴	۷۰	۱۱۴	

وسایط مہوط بہ خارجیہ شامل مجموع سالہای ۱۳۶۲-۵۷ میباشد و تعداد وسایط وزارت

ہا امرداخلہ و دفاع ملی شامل مجموع سال ۱۳۶۲ میباشد

فعالیت مراده جات بازرسی و بی رانی وزارت های ترانسپورت
تجارت و معادن و صنایع

۲-۲-۲-۲

شاخص ها	واحد مقیاس	۱۳۵۷	۱۳۶۱	۱۳۶۲	فیصدی سال ۱۳۶۲ نظریه سال های	
					۱۳۵۷	۱۳۶۱
اموال انتقال داده شده	هزار تن	۴۵۳۰	۱۱۶۴	۲۷۵۷	۶۰٫۱	۱۴۰٫۴
شکر دولتی	رد	۱۲۳۰	۶۱۷	۱۱۳۵	۱۲٫۳	۱۸۳٫۱
شکر خصوصی	رد	۳۳۰۰	۱۳۴۷	۱۶۲۲	۴۱٫۲	۱۲۰٫۴
دوران انتقال اموال	مليون تن كيلو متر	۳۲۸۲	۴۱۷	۸۰۳	۲۴٫۶	۱۶۱٫۶
شکر دولتی	رد	۲۴۶	۱۶۶	۳۵۲	۱۴۳٫۱	۲٫۰ مرهه
شکر خصوصی	رد	۳۰۳۶	۳۳۱	۴۵۱	۱۴٫۱	۱۳۶٫۳
انتقال مسافریین توسطها	مليون نفر	-	۱۳۱	۱۲۳	-	۱۳٫۱
شکر دولتی (معدنی)	رد	۱۰۰	۱۲۶	۱۱۸	۱۱۸٫۰	۱۳٫۶
از جمله بسمای برقی	رد	۰۰۰	۱۷	۲۴	-	۱۴۱٫۲
شکر خصوصی	رد	-	۵	۵	-	۱۰۰٫۰
دوران انتقال مسافریین	مليون نفر كيلو متر	۶۱۷۰	۲۱۱۴	۲۰۵۸	۲۱٫۶	۱۷٫۳
شکر دولتی (معدنی)	رد	۷۰۰	۱۰۱۵	۱۰۲۶	۱۴۶٫۶	۱۳٫۷
از جمله بسمای برقی	رد	۰۰۰	۱۲۸	۱۸۱	-	۱۴۱٫۴
شکر خصوصی	رد	۶۲۷۰	۱۰۱۱	۱۰۳۲	۱۶٫۶	۱۰۱٫۳

یادداشت :

حجم انتقال اموال و مسافریین در شکر دولتی تجارت از فعالیت های موه سمات بازرسی دولتی
که در انتقال تسهیپوده و در شکر خصوصی تجارت از فعالیت های اتحادیه ها -
ترانسپورتی تحت پلان وزارت های ترانسپورت و تجارت و معادن و صنایع میباشد .

تعداد وسایط ترانسپورت زمینی به تفکیک ادارات دولتی در آخرین سال ۶۲ و وسایط به مراد ۳-۲-۳

ادارات	لازمیات			مجموع	وسایط که فعالیت مخصوص دارند
	فعال	تحت تربیت اساسی اسفاده	غیر قابل مجموع		
مجموع	۷۱۳۲	۸۹۸	۵۰۵	۸۵۳۵	۶۶۱
دفتر شورای انقلابی	۲	-	۳	۵	-
شورای وزیران ج، د، ه، ا	۱۵۴	۵	۲۲	۱۸۱	-
کمیته مرکزی ج، د، ه، خ، ا	۵۰۰	۵۰۰	۵۰۰	۱۵۰۰	۵۱
کمیته دولتی پلانگزاران	-	-	-	-	-
وزارت تألیف و نشر	۳	-	-	۳	۲۳
وزارت عدلیه	۱	-	-	۱	-
وزارت امور خارجه	-	-	-	-	-
وزارت مخابرات	۳۲	۲	۴	۳۸	۲
وزارت ترانسپورت	۱۱۰۷	۶۴	۷۴	۱۲۴۵	۴۴۸
وزارت تجارت	۹۶۷	۳۳۴	۲۶	۱۳۲۷	-
وزارت تعلیم و تربیه	۴۳	-	۲	۴۵	-
وزارت تحصیلات عالی و مسلکی	۱۰	۱	۲	۱۳	-
وزارت صحت عامه	۴۳	۱۱	۳	۵۷	-
وزارت زراعت و اصلاحات ارضی	۱۵۵	۱۵	۱۲	۱۸۲	۱۰
وزارت آبپاشی	۴۸۶	۱۵	۱۱۲	۶۱۳	-
وزارت انرژی و برق	۶۶	۸	۱۱	۸۵	۴
وزارت معادن و صنایع	۴۵۱	۳۳	۴۳	۵۲۷	۲۷
وزارت فواید عامه	۷۸۶	۳۸۰	۱۰۳	۱۲۶۹	۲
وزارت اقتصاد و قبایل	۱	-	-	۱	-
وزارت امور داخله	۲۵۳۴	۲	۵۵	۲۵۹۱	۱۵۹
وزارت دفاع ملی	۱۷	-	-	۱۷	۱
کمیته دولتی کلتور	۶	۱	-	۷	-
کمیته اطلاعاتی اژانس باختر	-	-	۱	۱	-
کمیته دولتی رادیو و تلویزیون	۴	-	۲	۶	-
کمیته دولتی طبع و نشر	۲	-	-	۲	-
سنگره محکمه	۱	-	-	۱	-
لوی غبار نوالسی	۱	-	-	۱	-
ریاست عمومی بانکها	۲	-	-	۲	-
ریاست عمومی شاروالی کابل	۲۵۴	۲۷	۲۲	۳۰۳	۸
ریاست عمومی اداره مرکزی	-	-	-	-	-
احصاءیه	-	-	-	-	-
سایر ادارات	۴	-	۷	۱۱	-

یادداشت ۴

تولر ونیمه تولر عبارت از وسایط بدون موتور بوده که در عقب وسایط دیگر بکفل و یا کفپوشود
 وسایط که فعالیت مخصوص دارند عبارت از وسایط میباشند که فعالیت های مخصوص را انجام
 داده از قبیل، خدمات صحی، اطفائی و وسایط کرین داره و رکشاپ داره و غیره و از قبیل دیگر

۳-۲-۳ تعداد بساطت‌ها و تجهیزات فکته ادارات دولتی در اواخر سال ۱۳۶۲ و بساطت‌ها عاده

ادارات	بساطت‌ها			تجهیزات		
	فعال	تحت ترمیمات اساسی	غیر قابل استفاده	فعال	تحت ترمیمات اساسی	غیر قابل استفاده
	مجموع	مجموع	مجموع	مجموع	مجموع	مجموع
مجموع	۱۹۸۲	۴۹	۲۰۱	۲۲۲۲	۴۲۶۷	۲۰۷
دفتر شورای انقلابی	۵	-	-	۵	۳۸	۱۱
شورای و هیات‌ها، د، ا	۶۸	-	۵	۷۳	۴۸۶	۳۵
کمیته مرکزی ج، د، خ، ا	۰۰۰	۰۰۰	۰۰۰	۰۰۰	۰۰۰	۰۰۰
کمیته دولتی پلانگذار	-	-	-	-	۳۴	-
وزارت مالیات	۱	-	-	۱	۴۰	۷
وزارت مدلیت	-	-	-	-	۲۴	۲
وزارت امور خارجه	۳	-	-	۳	۱۷	-
وزارت مخا بسوات	۵	-	-	۵	۱۷	-
وزارت تجارت	۳۸	-	۲	۴۰	۸۲	-
وزارت ترانسپورت	۷۲۵	۳	۱۵۵	۸۸۳	۹۱	۱
وزارت تعلیم و تربیه	۳۶	۱	۲	۳۹	۲۴	۷
وزارت تحصیلات عالی و مسلکی	۳۵	۴	۵	۴۴	۴۲	۱۵
وزارت صحت عامه	۲۲	۵	۲	۲۹	۱۶۹	۵
وزارت زراعت و اصلاحات ارضی	۲۷	۱	-	۲۶	۴۳۶	۳۴
وزارت آبپساری	۴۶	۴	-	۵۰	۲۱۱	۱۷
وزارت انرژی بسرق	۴۶	۴	۱	۵۱	۱۰۵	۶
وزارت معدن و صنایع	۲۲۶	۱	۱	۲۲۸	۲۵۳	۱۲
وزارت تفویذ عامه	۸۰	۱۰	۱۸	۱۰۸	۳۱۵	۲۴
وزارت اقوام و قبا بسکل	-	-	-	-	۱۶	-
وزارت امور داخله	۴۶۵	-	۴	۴۶۹	۱۱۵۸	۱۱
وزارت دفاع ملی	۴۶	-	-	۴۶	۱۹۷	۱
کمیته دولتی کلتور	۲۱	۲	۱	۲۴	۳۴	۲
رد اطلاعاتی اژانس باخترو	-	-	-	-	۱	۵
رد دولتی راد پوتوبیزون	۸	۱	-	۹	۳۹	۸
رد دولتی طب و نشر	۲	۱	-	۳	۶	-
ستاره محکمه	۵	-	-	۵	۵۵	-
لوی خار بسوالسی	-	-	-	-	۱	-
ریاست عمومی بانکها	۱	۱	-	۱۰	۶۸	۴
ریاست عمومی شاروالی کابل	۴۱	۲	۴	۴۷	۹۳	۵
ریاست عمومی اداره مرکزی	۱۰	۱	-	۱۱	۳۵	۲
سایر ادارات	۲	-	۱	۳	۲۸	۱

مراوده جات دولتی به تفکیک ولایات در آخرین سال ۱۳۶۲

۵-۲-۳-۳

ولایات	لاری		سین		تعداد مجموعی (فراده)	ظرفیت مجموعی چوکی	تیز رفتار مراوده	موتوسایکل مراوده	تعداد مجموعی وسا یسط مراوده
	تعداد مجموعی (فراده)	قدرت بارگیری مجموعی (تن)	تعداد مجموعی (فراده)	ظرفیت مجموعی چوکی					
مجموع	۸۵۳۵	۶۲۱۱۰	۲۲۳۲	۸۲۰۱۶	۴۷۲۴	۱۷۵۵	۱۷۲۴۶		
کابل	۷۱۶۸	۵۲۸۳۰	۲۰۴۱	۷۷۸۶۲	۳۷۳۰	۱۶۵۲	۱۴۵۹۱		
پروان	۷۱	۵۰۳	۲۹	۳۱۴	۴۱	۵	۱۵۴		
کاپیسا	-	-	-	-	-	-	-		
وردک	-	-	-	-	-	-	-		
لوگر	-	-	-	-	-	-	-		
غزنی	۵۳	۴۴۴	۴	۱۲۸	۶۱	-	۱۱۸		
پکها	۴	۲۳	-	-	-	-	۴		
ننگرهار	۲۶۸	۱۵۲۵۹	۱۱	۲۶۶	۱۲۵	-	۴۰۴		
لغمان	-	-	-	-	-	-	-		
کنر	۱	۶	-	-	۵	-	۶		
بدخشان	۷	۳۰	-	-	۴	۱	۱۲		
تخار	-	-	-	-	۲	-	۲		
بغلان	۱۳۰	۸۴۰	۱۱	۳۶۳	۷۸	۴	۲۲۳		
گندز	۴۴	۳۰۸	۲	۶۶	۱۲	-	۵۹		
سمگان	۱	۲	-	-	۶	۱	۸		
بلخ	۵۸	۳۷۷	۳	۶۶	۱۱	-	۷۲		
فاریاب	۱	۷	۲	۳۱	۱۷	-	۲۰		
بادغیس	-	-	-	-	۷	-	۷		
جوزجان	۲۱۸	۱۰۹۰	۶۸	۱۴۹۶	۱۸۹	۴	۴۷۹		
هرات	۲۱۹	۱۶۶۲	۳۶	۴۲۰	۱۲۶	۳۵	۴۱۶		
فراه	-	-	-	-	-	-	-		
نیمروز	۱	۲	-	-	۳	-	۴		
هلمند	۷۰	۲۹۲	۲	۵۱	۱۲۱	۱۹	۲۱۲		
کندهار	۱۶۴	۱۱۴۰	۲۱	۵۴۰	۱۲۷	۱۵	۳۲۷		
زابل	۳۳	۲۲۲	-	-	۱۵	۱۷	۶۵		
ارزگان	۸	۴۵	۱	۲۰	۲۰	۱	۳۰		
غور	۸	۴۸	-	-	۱۶	۱	۲۵		
بامیان	-	-	-	-	۷	-	۷		
پکها	-	-	-	-	-	-	-		

یا دداشت

در بعضی از ولایات سکوهای مرطبه جدول ارقام درج نشده و به علامه (-) نشان داده شده و
مراوده جات دولتی در آن ولایت موجود میباشد آن تعداد مراوده جات شامل احصائیه ولایت کابل میباشد

فعالیت‌های بنادر (تورگندی حیرتان شیرخان بندر) کشور

ارقام به تن	۱۳۶۲	۱۳۶۱	شاخص
فهرست سال ۱۳۶۲			۷-۲-۳-۳
نظریه سال ۱۳۶۱			
			مقدار اموال موجود
			در شروع دور
۱۴۳	۳۱۶۵۲۷	۴۲۰۴۸۱	راپود می
			از جمله :
۱۴۲	۱۶۰۶۲	۱۷۰۶۵	اموال صادراتی
۱۴۳	۳۸۰۴۶۵	۴۰۳۴۲۴	اموال وارداتی
			مقدار اموال که در
			بندر تحویل داده
۱۰۷۵	۸۰۴۸۷۰	۷۴۸۶۸۴	شده
			از جمله :
۱۱۶۱	۲۲۷۵۸۰	۱۱۶۰۴۵	اموال صادراتی
۱۱۳	۵۷۷۲۱۰	۶۳۲۶۳۱	اموال وارداتی
			مقدار اموالیکه از
۱۳۲۲	۸۵۶۱۱۳	۶۴۸۰۷۵	بندر خارج شده
			از جمله :
۱۱۲۶	۱۳۰۷۰۶	۱۱۶۰۶۶	اموال صادراتی
۱۳۶۵	۷۲۶۲۸۷	۵۳۲۰۰۱	اموال وارداتی
			مقدار اموال باقیمانده
۱۰۰۲	۳۱۰۲۸۱	۳۰۹۶۷۶	در ختم دوره راپود می
			از جمله :
۱۱۱ مرتبه	۱۳۰۰	۷۷۸	اموال صادراتی
۱۷۴	۳۰۰۱۸۱	۳۰۸۸۱۸	اموال وارداتی

فعا لیت ترا نسپورت مساوا لیس

۸-۲-۳-۳

فهمد و سال ۱۳۶۲ انظره سالهای		۱۳۶۲	۱۳۶۱	۱۳۵۷	واحد مقیاس	شاخص ها
۱۳۶۱	۱۳۵۷					
۱۰۰۰	۱۱۲۰۵	۹	۹	۸	فروند	تعداد طیارات در اخیر سال
۱۰۰۰	۱۰۰۰	۳	۳	۳	د	از جمله : اریانا
۱۰۰۰	۱۲۰۰	۶	۶	۵	د	باختر
۱۰۰۰	۱۴۷۸	۷۵۱	۷۵۱	۵۰۸	چوکی	ظرفیت مجموعی طیارات
۱۰۰۰	۱۳۹۶	۵۵۷	۵۵۷	۳۹۹	د	از جمله : اریانا
۱۰۰۰	۱۷۸۰	۱۹۴	۱۹۴	۱۰۹	د	باختر
۱۱۲۰	۱۸۵۰۳	۱۸۳۰	۱۶۳۰	۹۸۸	مزارنفر	انتقال مسافین
۱۲۸۰۹	۱۴۸۰	۱۰۳۰۴	۸۰۰۲	۶۹۸	د	از جمله : اریانا
۹۵۰	۲۰ مرتبه	۷۹۰	۸۳۰	۲۹۰	د	باختر
۸۹۰	۸۶۰	۱۸۶۰	۲۰۷۰	۲۱۴۰	ملیون نفر کیلومتر	دوران انتقال مسافین
۸۸۰۹	۷۷۰	۱۶۰۰	۱۸۰۰	۲۰۶۰	د	از جمله : اریانا
۹۳۸	۲۰ مرتبه	۲۵۰۹	۲۷۰	۸۰	د	باختر
۱۷۷۰	۲۰ مرتبه	۱۲۶۲۷	۷۱۰۷	۵۴۳۶	تن	اموال انتقال داده شده
۱۸۱۰۹	۲۰ مرتبه	۱۲۱۰۵	۶۶۵۳	۵۱۶۷	د	از جمله : اریانا
۱۱۵۰	۱۹۴۰	۵۲۲	۴۵۴	۲۶۹	د	باختر
۱۲۲۸	۱۳۹۸	۱۹۸۷۶	۱۶۱۹۰	۱۴۲۱۹	مزارتن کیلومتر	دوران انتقال اموال
۱۲۲۸	۱۴۰۸	۱۹۷۴۱	۱۶۰۷۹	۱۴۰۱۹	د	از جمله : اریانا
۱۲۱۰	۶۷۰	۱۳۵	۱۱۱	۲۰۰	د	باختر

فعالیت د ایرانا افغان هوا کومپنی شرکت

۱-۲-۲-۲

فیصدی سال ۱۳۶۲ به سالهای		۱۳۶۲	۱۳۶۱	۱۳۵۷	واحد مقیاس	شاخصها
۱۳۶۱	۱۳۵۷					
۰۰۰	۱۰۰	۳	۳	۳	فرود	مجموع طیارات ۰۰۰۰۰۰
۰۰۰	۱۳۹	۵۵۷	۵۵۷	۳۹۹	چوکی	گنجایش مجموع طیارات
۰۳	۵۵	۳۴۰۷	۳۲۹۰	۶۱۱۵	ساعت	مدت پرواز ۰۰۰۰۰۰۰
۱۰	۵۰	۱۹۹۶	۱۹۷۶	۳۹۳۱	هزار کیلو متر	طول مجموع پرواز
۲۹	۱۴۸	۱۰۳۴۵۰	۸۰۱۹۴	۶۹۸۰۰	مسافر	مجموع مسافری حمل و نقل
۸۹	۷۷	۱۶۰۲۰۹	۱۸۰۰۵۶	۲۰۶۲۰۰	هزار مسافر کیلو متر	دوران انتقال مسافری
۸۱	۲	۱۲۱۰۰	۶۶۵۳	۵۱۶۷	تن	اموال انتقال داده شده
۲۲	۱۴۰	۱۹۷۴۱	۱۶۰۷۹	۱۴۰۱۹	هزار تن کیلو متر	دوران انتقال اموال
۹۳	۱۴۸	۱۵۶۳۶	۱۶۶۵	۱۰۵۳	میلیون متر	مواید مجموعی
۸۹	۱۶۰	۱۴۸۶۳	۱۶۵۸	۹۲۶۶	متر	مسار ف مجموعی

فعالیت باختر افغان الوسته

۱-۲-۲-۲

فیصدی سال ۱۳۶۲ نظریه سالهای		۱۳۶۲	۱۳۶۱	۱۳۵۷	واحد مقیاس	شاخصها
۱۳۶۱	۱۳۵۷					
۰۰	۱۲۰	۶	۶	۵	فرود	مجموع طیارات
۰۰	۱۷۸	۱۹۴	۱۹۴	۱۰۹	چوکی	گنجایش مجموعی طیارات
۹۸	۱۲۸	۲۶۷۰	۲۷۲۰	۲۰۸۲	ساعت	مدت پرواز ۰۰۰۰۰۰۰
۹۸	۱۵۵	۱۰۰۳	۱۰۱۴	۶۴۴	هزار کیلو متر	طول مجموعی پرواز
۹۵	۲	۷۹۶۵۴	۸۳۳۰۱	۲۹۰۰۰	مسافر	مجموع مسافری حمل و نقل
۹۳	۲	۲۵۸۷۳	۲۷۵۶۴	۸۵۲۴	هزار مسافر کیلو متر	دوران انتقال مسافری
۱۵	۱۹۴	۵۲۲	۴۵۴	۲۶۹	تن	اموال انتقال داده شده
۲۱	۶۷	۱۳۵	۱۱۱	۲۰۰	هزار تن کیلو متر	دوران انتقال اموال
۱۹	۲	۸۴۳	۷۰	۲۲۹	میلیون متر	مواید مجموعی
۱۱	۴	۱۵۲۶	۱۳۶۳	۳۴	متر	مسار ف مجموعی

تعداد کارمندان داریان افغانستان هوایی حرکت

و

با خرافغان الوقه

ارقام به نسر		۱-۲-۳-۴								
فیصدی سال ۶۲ نظریه سالگان		داریان افغانستان هوایی حرکت			داریان افغانستان هوایی حرکت			با خرافغان الوقه		
۱۳۶۱	۱۳۵۷	۱۳۶۲	۱۳۶۱	۱۳۵۷	۱۳۶۱	۱۳۵۷	۱۳۶۲	۱۳۶۱	۱۳۵۷	فاصله
۹۶	۱۱۷	۲۹۵	۳۰۷	۲۵۲	۹۹۴	۹۰۴	۷۹۵	۸۰۰	۸۷۹	مجموع کارمندان
۱۰۳	۱۴۷	۱۳۴	۱۳۰	۹۱	۹۳۰	۱۵۲۹	۳۴۴	۳۷۰	۲۲۵	ماورین اداری
۳۴	۳۰	۱۰	۲۹	۳۳	۱۱۳۸	۷۵۷	۱۴۰	۱۲۳	۱۸۵	انجیر و کلیمین
۱۳۷	۷۸	۱۱	۸	۱۴	۱۰۰۰	۴۲	۲۱	۲۱	۵۰	پلوت و کپیوت
۸۰	۱۰۰	۴	۵	۴	۸۴۷	۸۴۷	۱۱	۱۳	۱۳	انجیر پرواز
۷۵	۷۵	۶	۸	۸	۸۶۲	۱۶۴۷	۵۶	۶۵	۳۴	مستادار
۱۰۲	۱۲۷	۱۳۰	۱۲۷	۱۰۲	۱۰۷۲	۵۹۹	۲۲۳	۲۰۸	۲۷۲	سا پرکارگان

ورود مسافین به میدان هوایی بین المللی کابل از میدان های هوایی کشورهای جهان

ارقام : به نفر		۱۲-۲-۳-۳			میدان های هوایی
فیصدی سال ۱۳۶۲ انظر به سال های		۱۳۶۲	۱۳۶۱	۱۳۵۷	
۱۳۶۱	۱۳۵۷				
۹۷٫۹	۴۹٫۴	۳۰۴۵۴	۳۱۰۹۵	۶۱۶۳۱	مجموع
۱۰۳٫۰	۷۳٫۷	۳۹۱۲	۳۸۰۰	۵۳۰۶	مسکو
۱۱۶٫۱	۱۵۱٫۸	۴۱۱۳	۳۵۴۴	۲۷۱۰	تاشکند
۷۳٫۹	۴۳٫۳	۷۵۶۸	۱۰۲۳۹	۱۷۴۸۰	د هلی
۸۷٫۷	۳۷٫۷	۲۶۶۶	۳۰۴۱	۷۰۷۵	امرتسر
-	-	-	۳۰۹۸	۵۰۶۶	لسدن
-	-	-	۳۸۵۲	۸۹۵	پاریس
-	-	-	۷۴۵	۳۰۴۳	فرانکفورت
-	-	-	-	۴۱۷	روم
-	-	-	-	۸۳۵۴	استانبول
-	-	-	-	۳۴۸۵	امستردام
-	-	-	-	۴۳۲۳	تیسرا
-	-	-	-	۱۲۵	د هریس
-	-	-	-	۱۶۷۰	پشاور
۳ مرتبه	۳ مرتبه	۶۱۵۷	۲۶۷۵	۱۶۸۲	جسده
-	-	۵۷۹۲	-	-	پسرای
-	-	۲۳۷	-	-	برلسین
۷٫۹	-	۸	۱۰۱	-	سایپر

خروج مسافین از میدان هوایی بین المللی کابل به میدان های هوایی کشورهای جهان

ارقام : به نفر		۱۲-۲-۲-۲			میدان های هوایی
فیصدی سال ۱۳۶۲ نظریه		۱۳۶۲	۱۳۶۱	۱۳۵۷	
۱۳۶۱	۱۳۵۷				
۹۰ر	۸۲ر	۴۳۲۸۵	۴۸۰۶۵	۵۲۲۸۹	مجموع
۱۱۳ر۴	۱۹۲ر۲	۱۱۲۶۸	۹۹۳۶	۵۸۶۳	مسکو
۸۸ر	۲ر مرتبه	۸۰۱۳	۹۰۹۸	۲۸۴۱	تاشکند
۷۷ر	۵۷ر	۱۰۴۹۲	۱۳۴۸۵	۱۸۱۴۵	دلهلی
۸۸ر۹	۶۶ر۵	۲۲۸۲	۲۵۶۷	۳۴۲۹	امرتسر
-	-	-	۵۱۷۲	۵۴۵۲	لندن
-	-	-	۲۲۳۲	۱۳۵۰	پاریس
-	-	-	۱۵۸۳	۱۹۲۲	فرانکفورت
-	-	-	-	۴۳۰	روم
-	-	-	-	۷۷۷	استانبول
-	-	-	-	۲۴۰۴	امستردام
-	-	-	-	۴۳۵۴	تبریز
-	-	-	-	۱۲۵	دهلی
-	-	-	-	۲۰۰۷	پشاور
۱۵۷ر۹	۱۷۲ر۹	۵۵۱۵	۳۴۹۲	۳۱۹۰	چنده
۱۹ر مرتبه	-	۵۰۷۲	۲۶۷	-	پیرای
-	-	۲۳۵	-	-	برلین
-	-	۷۷	-	-	دوبئی
۱۴۲ر	-	۳۳۱	۲۳۲	-	سایر

ورود محموله و بسته به میدان هوایی بین المللی کابل توسط طیارات شرکت های هواپیمائی
بین المللی

ارقام : به تن		۱۴۲۰-۲۰۲۱			میدان هوایی
فیصدی سال ۱۳۶۲ نظریه سالهای		۱۳۶۲	۱۳۶۱	۱۳۵۷	
۱۳۶۱	۱۳۵۷				
۱۹۵۷	۱۶۶٫۵	۷۴۶۸	۳۸۳۱	۴۵۰۴	مجموع
۴۵٫۱	۲۹٫۳	۵۵	۱۲۲	۱۸۸	مسکو
۶۴٫۷	۶۱٫۱	۳۳	۵۱	۵۴	تاشکند
۱۴۴٫۰	۱۰۰٫۵	۱۸۱۵	۱۲۶۰	۱۷۲۱	دلهلی
۱۷۱٫۱	۱۸۵٫۲	۲۱۱۷	۱۲۳۷	۱۱۴۳	امرتسر
-	-	-	۳۱۴	۱۶۳	لسدن
-	-	-	۱۱۳	۹۵	پاریس
-	-	-	۵۲۴	۶۱۴	فرا نکفورت
-	-	-	-	۳۶	روم
-	-	-	-	۳۲	استانبول
-	-	-	-	۱۸۸	استردام
-	-	-	-	-	جسده
-	-	-	-	۲۴۶	تیسران
-	-	-	-	۷	پشاور
-	-	-	-	۱۷	کراچی
۴٫۸ مرتبه	-	۵۶۹	۱۱۸	-	برلین
-	-	۱۳۶	-	-	پراگ
-	-	۲۷۷۳	-	-	دوبئی
-	-	-	۹۲	-	مسکو

خروج محموله و پست از میدان هوایی بین المللی کابل توسط طیارات شرکت های هواپیمایی
بین المللی

ارقام: به تن		۱۵-۲-۳-۲			میدان هوایی
فیصدی سال ۱۳۶۲ نظر بسه سالهای		۱۳۶۲	۱۳۶۱	۱۳۵۷	
۱۳۶۱	۱۳۵۷				
۱۱۵ر۱	۱۴۹ر۲	۲۷۲۶	۲۳۶۹	۱۸۲۷	مجموع
۱۰۸ر۹	۳ر۲ مرتبه	۱۳۵	۱۲۴	۳۶	مسکو
۲ر۲ مرتبه	۱۵۴ر۵	۱۷	۸	۱۱	تاشکند
۲ر۲ مرتبه	۹ر۲ مرتبه	۱۵۳۳	۷۵۱	۱۵۸	د هلی
۱۳۸ر۴	۲۸ر۹ مرتبه	۲۰۲	۱۴۶	۷	امرتسر
-	-	-	۳۷۴	۱۲۹	لندن
-	-	-	۸۵	۸۱	پاریس
-	-	-	۶۴۹	۸۰۱	فرانکفورت
-	-	-	-	۵۷	روم
-	-	-	-	۸	استانبول
-	-	-	-	۱۳۷	امستردام
-	-	-	-	۲۶۵	تهران
-	-	-	-	۳	پشاور
۲ر۲ مرتبه	۲۸ر۲	۱۳	۴	۳۴	جسده
-	-	۲۰۸	-	-	دوبئی
۲ر۲ مرتبه	-	۴۵۳	۱۳۷	-	برلین
-	-	۶۵	-	-	پسرای
-	-	-	۹۱	-	سایپر

نقل و انتقال مسافری ، اموال و پسته از میدان هوایی بین المللی کابل
 طی پروازهای داخلی

فیصدی سال ۱۳۶۲ نظریه سالهای		۱۳۶۲	۱۳۶۱	۱۳۵۷	واحد مقیاس	شاخصها
۱۳۶۱	۱۳۵۷					
۱۲۲٫۴	۱۱۰٫۰۲۰	۱۱۰۰۲۰	۹۰۱۰۰	۹۶۷۹	نفسر	مجموع مسافری
۱۲۴٫۶	۵۶۰۹۴	۵۶۰۹۴	۴۵۰۱۵	۴۹۱۷	د	ورودی
۱۱۹٫۶	۵۳۹۲۶	۵۳۹۲۶	۴۵۰۹۰	۴۷۶۲	د	خروجی
۱۶٫۶	۳۷۸۷۱۴	۳۷۸۷۱۴	۲۲۷۵۶۲۸	۱۲۲۹۳	کیلوگرام	مجموع مالالتجاره
۸٫۰	۷۲۵۹۹	۷۲۵۹۹	۹۰۲۵۳۹	۵۳۰۹	د	ورودی
۲۲٫۳	۲۰۶۱۱۵	۲۰۶۱۱۵	۱۳۷۲۰۸۹	۶۹۸۴	د	خروجی
۶۴٫۳	۴۵۹۶۴	۴۵۹۶۴	۷۱۴۳۹	۱۱۹۸	د	مجموع پسته
۴۵٫۱	۱۰۰۵۷۵	۱۰۰۵۷۵	۲۳۴۲۸	۲۱۵	د	ورودی
۷۳٫۷	۲۵۳۸۹	۲۵۳۸۹	۴۸۰۱۱	۹۸۳	د	خروجی

ورود و خروج مسافری از میدان های هوایی کشور طی پروازهای داخلی

ارقام : به نفر

۱۷-۲-۳۲

میدان هوایی	ورود			خروج		
	۱۳۵۷	۱۳۶۱	۱۳۶۲	۱۳۵۷	۱۳۶۱	۱۳۶۲
مجموع	۴۹۱۷	۴۵۰۱۵	۵۶۰۹۴	۴۷۶۲	۴۵۰۹۰	۵۳۹۲۶
سرده غزنی	-	۱۰۹۳	-	-	۸۲۸	-
خوست	۷	۷۰۰۸	۶۰۸۲	۲۴	۱۱۲۶	۵۱۸۵
جلالاباد	-	۷۴۹۷	۱۲۲۸۹	-	۳۴۳۷	۱۲۵۴۵
فیض اباد	-	۱۸۱۵	۲۹۷۷	-	۱۷۴۹	۲۶۲۲
خوامان	-	۵	-	-	۷	-
کسندز	۲۸	۳۱۹۰	۴۱۵۶	۵۱	۳۰۰۹	۴۳۱۰
مزار شریف	۱۱۱۱	۶۲۱۰	۵۹۹۰	۸۵۵	۷۶۹۷	۲۹۱۳
میمنه	۴۰	۹۸۸	۱۷۹۰	۵۳	۹۱۰	۱۶۱۷
قلعه نو	۲۳	-	۶۵۶	۳	۹	۶۳۸
مرات	۱۳۲۵	۳۶۳۶	۴۶۸۸	۱۲۹۰	۴۳۴۲	۵۴۳۸
فراه	-	۲۰۳	۱۲۱	-	۳۲۴	۱۲۸
شیندند	-	۱۰۱	-	-	۷۰	-
نیمروز	-	۲۷۹	۷۰	-	۳۸۶	۹۷
لشکرگاه	-	۱۳۴۸	۱۰۴۴	-	۱۰۱۷	۱۰۵۴
کندهار	۵۱	۸۸۳۷	۱۴۲۷۲	۲۰۰	۹۴۸۱	۱۵۰۴۲
تربینکوت	-	۵۱۱	۵۶۱	-	۶۱۷	۶۳۶
چغچیران	۱۳۶۳	۷۵۳	۹۷۶	۱۲۹۶	۷۳۸	۱۱۶۶
بامیان	۹۶۹	۱۵۲۹	۲۶۱	۹۹۰	۱۵۲۷	۳۲۵
شغنان	-	۱۲	۱۶۳	-	۴۴	۲۱۰

ورود و خروج معموله و بسته از میدان های هوایی کشور طی پروازهای داخلی

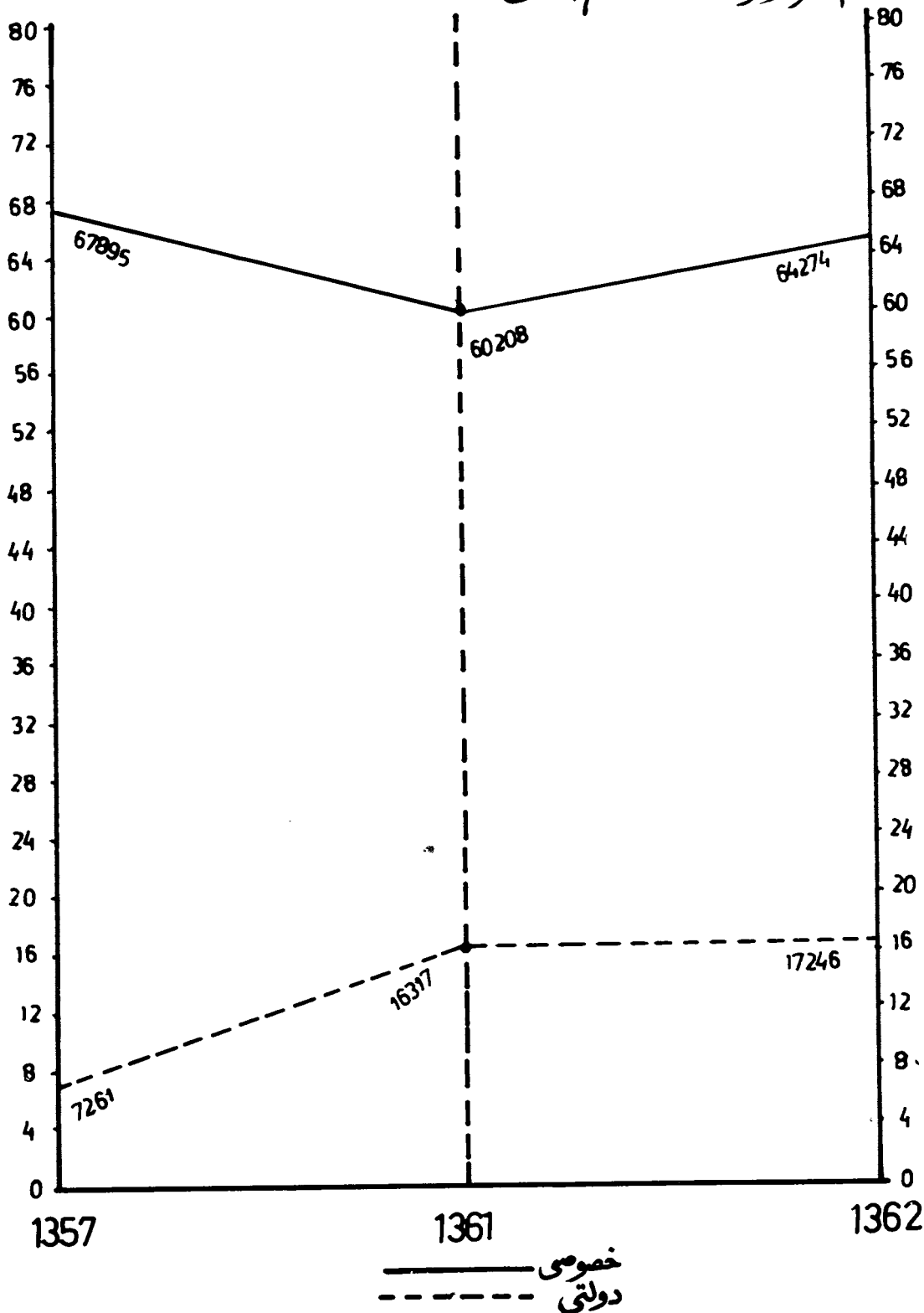
ارقام: به کیلوگرام

۱۸۲-۳-۳

میدان هوایی	خروج			ورود		
	۱۳۶۲	۱۳۶۱	۱۳۵۷	۱۳۶۲	۱۳۶۱	۱۳۵۷
مجموع	۳۴۱۵۰۸	۱۴۲۱۱۰۰	۷۹۶۷	۸۳۱۷۴	۹۲۵۹۶۷	۵۵۲۴
سرده غزنی	-	۳۰۵۶۴	-	-	۱۹۶۵۹	-
خوست	۱۷۴۰۷۰	۲۷۴۵۹۸	-	۴۸۰۸	۱۰۵۷۳۱۲	-
جلال اباد	۲۰۱۳۶	۲۰۳۳۵۹	-	۵۰۰۰	۱۶۲۳۴۲	-
فیض اباد	۳۷۵۲	۶۴۷۴۶	-	۲۴۰۹	۷۸۰۵۴	-
خوامان	-	۴۵۹۳	-	-	۷۸	-
کسندز	۷۶۵۲	۱۰۹۵۲۳	۷۲	۱۷۷۳	۷۵۵۳۶	۷۵
مزار شریف	۲۶۰۸۶	۲۳۰۴۵۹	۲۴۲	۱۳۹۳	۱۱۹۴۹۷	۱۳۵
میمنه	۱۵۱۴	۴۱۲۲۹	-	۱۸۹	۳۰۰۷۰	-
قلعه نو	۱۴۱۳	۶۴۶	۷۰	۳۳۶	-	-
هرات	۹۴۲۰	۱۶۴۷۱۶	۷۹۱	۶۲۱۴	۱۱۶۴۴۵	۵۹۲
فسراه	۵۰	۱۴۰۵۲	-	۲۶	۵۹۳۰	-
شپندند	-	۴۳۵۳	-	-	۳۵۵۳	-
نیمروز	۱۰۸	۱۰۴۲۸	-	-	۶۰۲۵	-
لشکرگاه	۳۳۲۰	۴۳۰۹۱	-	۲۲۲۶	۳۳۵۸۵	-
کندهار	۲۲۶۴۴	۳۳۰۳۱۱	۳۳۴	۳۳۷۵۴	۴۲۹۴۷	۳۵۶۲
ترینکوت	۲۷۱۷	۱۷۳۳۱	-	۱۰۰	۱۳۳۴۵	-
پنجپران	۲۷۵۴۵	۲۹۱۰۷	۸۱۰۶	۸۲۴	۱۶۳۰۰	۱۱۴۳
با میدان	۱۰۲۹	۶۴۲۶۱	۴۹	۱۰۰	۴۳۲۸۴	۱۷
شنگان	۵۲	-	-	۳۲	-	-

تعداد عراد هجرت دولتی و خصوصی در کشور طی سالهای ۱۳۵۷-۱۳۶۱-۱۳۶۲

ارقام به هزار عراده



۴-۲

ساختمان

ساختمانها و تکمیل شده ادارات طی سال ۱۳۶۲

۱-۴۳

ادارات	اسم ساختمان	ظرفیت ساختمان	مصارف مجموعی (مزار افغانی)	فهمیدن مصارف حقیقی نظری به پلان
۱	۲	۳	۴	۵
وزارت فواید عامه (هدیه و تمهید مسکن)	امبار اپارتمانها در پروژه سه میده خیرخانه دوبلاک ره هایشی	۱۴۴-اپارتمان	-	۸۸۶۳۰۰
	ریاست ابرسانی در خیرخانه میده	۲۴-اپارتمان	۱۴۷۷۰۰	۱۰۰۰۰
	مجموع	۱۶۸	-	۱۰۳۴۰۰۰
وزارت تعلیم و تربیه	امبار مکتب استغنی (۱) نسوان و لایست ننگر مار	۲۴۰ شاگرد	۱۰۱۴۰۰	۱۲۱۱۰۰
	امبار مکتب استغنی و نسوانی	۲۲۰	۲۰۰۰۰	۲۷۱۵۰۰
	مجموع	۶۶۰	۳۰۱۴۰۰	۴۰۸۶۰۰
وزارت تحصیلات عالی و مسلکی	ساختمان بلاک اول ره هایشی استادان پوهنتون	۴۲-اپارتمان	۲۰۰۰۰۰	۱۶۰۳۵۰۰
وزارت مختبرات	کتابخانه تعمیر بسته خانه شهری واقع منطقه پلچرخ	۷-اطلاق	۲۵۰۰۰۰	۲۵۰۰۰۰
وزارت انرژی و برق	پروژه ورکشاپ میکانیزه - نرمانی واقع بادام پلغ پروژه برق ایسی فیضیاباد	۸۵ ماده تراکتور و کمپا یسن	۱۵۲۷۰۰	۱۸۲۴۰۰
		۲۲۵ کیلووات فی ساعت	۴۶۰۰۰۰	۵۲۰۰۰۰
	مجموع	-	۶۱۲۷۰۰	۷۰۲۴۰۰
وزارت آبپساری	بند اگردان پلچرخ	۱۱ متر مکعب فی ثانیه	-	۱۰۹۸۰۰
	سریند جوی شیر قهباغ خوش	۳	-	۲۳۳۲۰۰
	کتابخانه	۶	-	۸۰۰۰۰
	سریند نصر شامی	۱۰	-	۲۲۴۱۸۰۰
	مجموع	-	-	۲۷۱۴۰۰
وزارت صحت عامه	پولیکلینیک رحمن میده	۵۰۰ نفر مریض	۲۵۲۰۰۰	۲۰۰۰۰۰
	بلاک اداری وزارت صحت عامه واقع وزیر اکبر خان	۶۲-اطلاق	۳۰۰۰۰۰	۳۰۲۰۰۰
	مرکز صحتی معه تعمیرات - مجردین و غامیلی واقع چسار اسپسباب	۲۹-اطلاق	۱۱۵۰۰۰	۸۵۶۶۳
				۷۴۰۰

۱	۲	۳	۴	۵	۶
	مرکز صحنی معه تعمیرات مجردین واقع ولسوالی بنگرانی مجموع	۲۴ - طابق	۱۱۵۰۰۰۰۰ ۷۸۲۰۰۰۰۰	۱۰۲۵۰۰۰۰ ۶۱۰۱۶۰۰۰	۸۱۰۰۰۰۰ ۸۸۰۰۰۰۰
وزارت تجارت	سه باب اطاق دفتر مومسه	۱۸ - میز کار	۱۱۶۰۰۰۰۰	۱۱۲۵۰۰۰۰	۱۲۰۰۰۰۰
وزارت توانسپورت	ساختمان مومسه نمبر (۱) کاسا	۲۰۰۰ عرادہ موٹرو	تمام شد چ بغداد	۸۳۵۰۰۰۰۰	-
وزارت زراعت و اصلاحات ارضی	امعار مسجد شریف در محوطه مسکوت وزارت تعمیرات عمیرات لاهرا توار و گدام واقع دارالامان تعمیرات جدید لاهرا توار در - بگدام - باغ تعمیرات ۶۱ در بند تعمیرات مامورین و دها قین در فارم تعمیرات قند کار تعمیرات است انکشاف کوبراتیف های زراعتی	۲۰۰۰ نمازگذا ر	۸۶۴۰۰۰۰	۱۰۸۰۰۰۰۰	۱۲۵۰۰۰۰
	در بگدام - باغ مرحله اول فابریکه جدید زیئون در ننگرهار ساختمان مدیریت توانسپورت در قصبه فتحیل ننگرهار مغازه دولتی در شمشور چسلا ل اہسکاد مجموع	۲۵ - طابق	۱۲۲۱۱۰۰۰	۱۴۰۰۰۰۰۰	۱۰۴۰۰۰۰
	پروژه ورکشاپ اساسی کود و برق مزار شریف ساختمان (۱۱) پلاک در -	-	۲۱۶۶۰۰۰۰	۲۱۶۶۰۰۰۰	۱۰۰۰۰۰۰
وزارت معادن و صنایع	مکروپیمان - موم پلاکهای رهائشی سره مینه خیبر خانی	۶۰ - پلاک رهان	۲۱۰۰۰۰۰۰	۲۱۰۰۰۰۰۰	۱۴۲۰۰۰۰
شا روالی کاسا	۱۴۲ -	۴۵۰۰۰۰۰	۱۱۸۰۰۰۰۰۰	۲۱۷۰۰۰۰۰	۱۰۰۰۰۰۰

۶	۵	۴	۳	۲	۱
۲۱۴ر	۲۰۰۰۰ر	۱۴۰۱ر	۲۰۰ - نفر	فاتحه خانه غیرخانه مینه	
۲۵۰ر	۲۰۰۰۰ر	۸۰۰ر	۱ - باب	ساختمان مهرزندوی برج	
۱۶۸ر	۴۲۲۰۰۰ر	۲۵۷۲۰۱ر	-	مجموع	
۱۷۶ر	۱۰۴۴۷ر	۵۹۰۴ر	۲ پایه جنریتر	ساختمان تعمیر دیزل جنریتر	بیمه دولتی رادیو تلوویزیون
۱۰۰ر	۱۵۰۰۰ر	۱۵۰۰ر	۱۷ - اتاق	ترمیم کالری ماسی	وسایع جغرافیایی
۱۰۰ر	۱۷۰۰۰ر	۱۷۰۰۰ر	۱۴۹ - متر	ساختمان کتاره آهنی	کمیته دولتی کلتور
۱۰۰ر	۲۲۰۰۰ر	۲۲۰۰۰ر	-	ارشیف ماسی	
				مجموع	
				امارات پایه پلچکه در مرکز و ولایات	ریاست انکشاف دهاات
	۴۵۵۹ر			امارات تعمیر دفتر پرمایشی	
				مدیریت انکشاف دهاات	
	۲۷۲۷ر		۱۷ - اتاق	ولایت بلخ	
				امارات مسجد شریف گذر	
	۱۳۵۴ر		۳۰۰ نفر نمازگذار	باغ میرزا قاسم ولایت بلخ	
				چنل اندازی سرکمدار -	
	۹۲۱ر		۲۲ کیلو متر	مرکز وولایات	
	۵۲ر			ترمیم پناه کاری ۱۲ حلقه چاه	
				نصب پمپ دستی و سلب ریزی	
	۶۶۸ر			۳۴ حلقه چاه در مرکز وولایات	
	۴۲۶ر			امارات دهاات پل در شهر کابل	
				امارات دیوار احاطه تعمیر	
				مدیریت انکشاف دهاات	
	۱۱۲ر			ولایت سمنگان	
	۱۰۸۳۴ر			مجموع	
۱۱۸ر	۲۲۰۰۰ر	۲۷۰۰۰ر	۲۵۰ - نفر	پروژه ساختمان مرستون	ریاست مرستون
	۲۴۲۰۰۰ر			بلخ	
					سایر ادارات
	۲۲۱۱۳۷ر			مجموع کل	

ساختمان های تکمیل شده عمارات رهاپوشی مکتوب خصوصی
شهرکابل و ولایات طی سال ۱۳۶۲

۲-۴۳

ولایات	نوعیت ساختمان	تعداد	ارز رهاخانه (مزارات فداوسی)		
			قیمت زمین	قیمت ساختمان	قیمت مجموع (متر مربع)
ولایت کابل	کافریسی	۱۱۶	۱۴۳۶۸	۴۰۹۴۱	۵۵۳۰۹
شاهوالی کابل	خودتخته	۵۶۸	۳۶۱۱۸	۸۲۵۴۳	۱۱۸۷۴۱
	خشت خام	۲۸۸	۱۳۶۳۱	۲۲۹۹۱	۳۶۶۲۲
	مجموع	۹۷۲	۶۴۱۹۷	۱۴۶۴۷۵	۲۱۰۶۷۲
ولایت بدخشان					
شاهوالی کابل	خشت خام	۸	۱۰۷	۵۷۲	۶۷۹
ولایت جوزجان					
شاهوالی شبرغان	خشت خام	۲۰	۲۶۳	۲۰۰۰	۲۲۶۳
ولایت غار یساک					
شاهوالی مینکه	خشت خام	۱۷۵	۳۳۰۳	۹۱۰۰	۱۲۴۰۳
ولایت سمنگان					
شاهوالی ایسک	خشت خام	۱۰	۷۰	۱۰۰۰	۱۰۷۰
ولایت غور					
شاهوالی چغچران	خشت خام	۱۳	۶۱	۳۹۲	۴۵۳
ولایت هلمند					
شاهوالی لغرگاه	خشت خام	۵	۳۰	۴۴۱	۴۷۱
ولایت پروان					
شاهوالی سی					
چهارباک	خشت خام	۳۰۰	۸۷۷۵	۲۱۰۶۰	۲۱۸۳۵
مجموع کل		۱۵۰۳	۷۶۸۰۶	۱۸۹۰۴۰	۲۵۷۸۴۶

پروژه های تحت ساختن دستگاه ساختمانی
کشور در سال ۱۳۶۲

ارقام به ملیون افغانی

۲-۴۲

دستگاه	تعداد	ارزش مجموعی ساختمانهای تحت کار	سرمایه گذاری طبق پلان سال ۱۳۶۲	مصارف حقیقی سال ۱۳۶۲	فیصدی - مصارف حقیقی نظریه پلان
دستگاه ساختمانی افغانی	۴۲	۴۹۹۰٫۱	۶۸۴٫۸	۱۳۱٫۳	۱۳۲٫۲
بنایسی	۴۷	۲۵۲۶٫۴	۴۳۷٫۸	۵۴۴٫۲	۱۲۴٫۳
تعلیم و تربیه	۶	۲۳۶٫۷	۶۳٫۰	۶۷٫۴	۱۰۶٫۱
خانه سازی	۳	۳۰۱۲٫۰	۷۵۵٫۰	۸۱۵٫۷	۱۰۸٫۰
هلبند	۱۷	تعمیر و بازسازی	۴۰۸٫۱	۵۳۴٫۶	۱۳۰٫۷
سپین غر	۱	۵۴۱٫۷	۲۰۱٫۲	۲۳۰٫۱	۱۱۴٫۸
هدیج تهیه مسکن	۵	۷۸۳٫۷	۱۴۴٫۴	۱۱۰٫۴	۱۳۳٫۷
اخصاصی زراعتی	۷	۳۸۸٫۱	-	۳۱٫۶	-
بمبارد	۲	۱۳٫۰	-	۱۳٫۰	-
چاردگی	۷	۱۲۵٫۰	-	۵۵٫۸	-
سهامی تعمیراتی	۳	۲۱٫۶	۲۱٫۶	۲۸٫۳	۱۳۱٫۰
ودانسولو	۳	۱۱٫۰	-	۷٫۲	-
میواد	۱	۱۳٫۴	۱۳٫۴	۵٫۰	۳۷٫۳
کابل تعمیراتی	-	-	-	-	-
ودانسی	-	-	-	-	-
مجموع	۱۵۲	۱۳۷۴۴٫۰	۲۷۲۸٫۱	۳۴۷۱٫۴	۱۳۷٫۳

نوت ۱

پروژه های تحت کار دستگاه ساختمانی هلمند به گونه مصرف تمام جمع مفاد بوده و ارزش مجموعی ساختمانها را ارائه نه نموده ، بنا به در مجموع ارزش ساختمانهای تحت کار شامل نمی باشد .

اوسط تعداد کارکنان دستگاہ های ساختمانی به شریقی
شماره طی سال ۱۳۶۲

۴-۴

مجموع کارکنان	کارکنان خارجی	کارکنان ادارہ	کارکنان انجمنی و تفہیمی	کارگران	دستگاہ ساختمانی
۱۶۲۰	۱۰۸	۱۸۵۰	۵۷۱	۷۱۰۱	دولتی :
۱۱۱۱	۱	۳۱۴	۱۱۳	۱۵۷۱	دستگاہ ساختمانی افغانی
۱۳۱۵	-	۱۱۶	۱۰۲	۱۰۱۷	د د بلژیکی
۳۷۶	-	۱۶	۵۱	۲۲۱	د د تعلیم و تربیہ
۲۶۷۰	۵۱	۳۴۸	۱۰۶	۲۱۶۵	د د خانہ سازی
۲۲۸۰	۲	۷۴۶	۶۶	۱۵۶۶	د د حملہ
۲۸۰	۵۴	۲	۴۳	۲۸۱	د د سپین سر
۳۶۴	-	۱۲۱	۶۴	۱۷۱	د د تبدیلی تہیہ مسکن
۱۴۶	-	۲۷	۲۶	۱۳	د د اختصاصی زراعتی
۷۶۶	-	۴۸	۱	۷۰۱	خصوصی ؟
۵۱	-	۳	۵	۵۱	دستگاہ ساختمانی ہمزاد
۵۵۴	-	۳۰	۳	۵۲۱	د د چارڈھمی
۲۴	-	۴	-	۲۰	د د سهامی تعمیراتی
۴	-	۲	-	۲	د د کابل تعمیراتی
۴۱	-	۲	-	۴۶	د د وادبولو
۵	-	۱	-	۴	د د ودانی
۷۱	-	۵	۱	۶۵	د د ہیواد
۱۰۳۱۶	۱۰۸	۱۸۱۸	۵۸۰	۷۸۱۰	مجموع

فعالیت‌های سرمایه‌گذاری

ارقام: به کیلومتر

۳-۴-۵

شاخص‌ها	فهرست سال ۶۲ نظر به		۱۳۶۲	۱۳۶۱	۱۳۵۷
	۱۳۶۱	۱۳۵۷			
ساختمان سرک‌ها و جفله دار	۲۶٫۰	۱٫۰	۳٫۸	۱۴٫۶	۱۶۳٫۰
ساختمان سرک‌های تیرریزی	۱۳۳٫۶	۵۳٫۰	۵۴٫۰	۴۰٫۰	۱۰۲٫۰
ساختمان سایر سرک‌ها	-	-	-	۱۱٫۸	۱۶۳٫۰
مجموع	۸۶٫۶	۱۳٫۰	۵۷٫۸	۶۶٫۴	۴۲۸٫۰

مزدومعا هیرداخته شده به کارکنان دستگاه های ساختمانی

طی سال ۱۳۶۲

۳-۴-۶

دستگاه ساختمانی	اوسط تعداد کارکنان	مزدومعا هیرداخته شده (هزارافغانی)	اوسط معا هیردانه (هزارافغانی) فی نفر
دولتی :	۱۶۳۰	۴۷۲۳۴۸٫۰	۴۱٫۰
دستگاه ساختمانی افغانی	۶۱۱۱	۱۰۸۸۱۶٫۰	۵۴٫۰
بنائتی	۱۳۱۵	۴۷۲۱۱٫۰	۳۵٫۰
تعلیم و تربیه	۳۷۶	۱۵۶۶۱٫۲	۴۱٫۲
خانه سازی	۲۶۷۰	۱۴۵۷۳۲٫۳	۵۴٫۶
علمی	۲۳۸۰	۱۱۸۰۶۱٫۳	۴۹٫۶
سپین فسر	۳۸۰	۱۵۰۸۱٫۰	۳۹٫۲
کمدی تهیه مسکن	۳۶۴	۱۶۱۱۸٫۲	۴۴٫۰
اخصاصی زیامتی	۱۴۶	۵۴۸۲٫۰	۳۷٫۶
خصوصی :	۷۶۶	۵۸۸۰۶٫۴	۷۶٫۸
دستگاه ساختمانی به‌زاد	۵۹	۲۱۱۸٫۸	۵۰٫۸
چاردگی	۵۵۴	۴۳۶۴۹٫۰	۷۸٫۸
سهامی تعمیراتی	۲۴	۱۵۶۶٫۰	۶۵٫۳
کابل تعمیراتی	۴	۲۴۰٫۰	۶۰٫۰
ودانولو	۴۹	۳۵۴۹٫۰	۷۲٫۴
ودانسی	۵	۱۹۴٫۰	۳۸٫۸
هیواد	۷۱	۶۶۰۹٫۶	۹۳٫۶
مجموع	۱۰۳۱۶	۵۳۱۱۵۴٫۴	۵۱٫۰

انواع و تعداد وسایط دستگاه های ساختمانی طی سال ۱۳۶۲

۷-۴-۲

دستگاه ساختمانی	شاول - اکسکواتور	سنگین و بلدوزر	کریه های سپار یا موتور دار	ماشین مخلوط کننده	موتورهای باربری بشمول دمرک	سایر موتورها مخصوص کسار ساختمانی		
دولتی :	۶۲	۲۰	۷۵	۶۱	۱۴۲	۶۸۴	۱۶۰	
دستگاه ساختمانی افغانی	۵	-	۱۴	۱۵	۴۵	۱۰۰	۲۱	
در بنامی	۴	-	۱۱	۵	۲۲	۱۲۵	۶۸	
در تعلیم و تربیت	۱	-	۲	-	-	۵۱	۲۲	
در خانه سازی	۱۱	۱	۱۱	۱	۲	۱۲۰	۲۵	
در حمل و نقل	۴۱	۱۱	۲۴	۲۱	۵۱	۲۳۱	-	
در سپین فسو	۱	-	۲	۲	۲	۲۷	-	
در تمدن تهیه مسکن	-	-	۲	۱	۱۵	۱۴	-	
در اختصاصی زراعتی	-	-	-	-	-	۶	۴	
خصوصی :	۵	-	۴	۱	۲۷	۲۱	۷	
دستگاه ساختمانی بهزاد	-	-	۱	-	۱	۴	-	
در چاردهی	۱	-	۱	-	۲	۱۶	۲	
در سهامی تعمیراتی	-	-	۱	-	۴	-	۱	
در کابل تعمیراتی	-	-	-	-	۵	۲	-	
در رودانولسو	-	-	۱	-	۴	۶	-	
در ودانسی	-	-	-	-	۲	۱	-	
در هیسواد	۴	-	-	۱	۲	۲	۲	
مجموع	۶۸	۲۰	۲۱	۶۲	۱۷۰	۷۱۵	۱۶۷	

۵-۲

تجارت

ارز شصت درات به تنگك كشورهما

۱-۵-۳

ار قام بهزار دالر			فصدي سال ۱۳۶۲ نظريه سالماي		۱۳۶۲	۱۳۶۱	۱۳۵۷	كشورهما
سهم فيصدي ممالك نظريه مجموع در سالماي			۱۳۶۱	۱۳۵۷				
۱۳۶۲	۱۳۶۱	۱۳۵۷						
۱۰۰۰۰۰	۱۰۰۰۰۰	۱۰۰۰۰۰	۱۰۲,۹۶	۲۲۵,۷۲	۷۲۸,۵۷۹	۷۰۷,۶۱۶	۲۲۲,۷۷۳	مجموع
۵۶,۸۴	۵۱,۹۹	۳۷,۶۵	۱۱۴,۳۳	۳۴۰,۷۲	۴۱۴,۱۱۷	۳۶۲,۲۱۷	۱۲۱,۵۴۰	۱ / كشورهاي سوسيالستي
۵۵,۰۱	۵۰,۹۹	۳۴,۸۰	۱۱۲,۸۳	۳۵۶,۷۹	۴۰۰,۷۵۵	۳۵۵,۱۸۰	۱۱۲,۳۲۲	اتحاد شوروي
۰,۶۶	۰,۶۱	۱,۰۰	۱۱۱,۶۶	۹۹,۷۲	۴۸,۳۷	۴۳,۲۸	۴۸,۴۸	چكوسلواكيا
۰,۰۴	-	۰,۰۱	۱۳۰,۰۰	۹۴,۰۳	۲۹۹	۲۳	۳۱۸	پولند
-	۰,۳۵	۱,۰۵	-	-	-	۳۵۴	۲۲,۸۳	چين
۱,۹۲	۰,۰۳	۰,۲۱	۳۵۴,۵۳	۱۲۲,۹۶	۸۲,۲۶	۲۳۲	۶۶۹	سايير ممالك سوسيالستي
۱۰,۰۴	۱۶,۸۱	۲۹,۶۶	۶۴,۰۴	۷۹,۹۹	۷۶۷,۶۹	۱۱۸,۹۵۶	۹۶,۰۷۱	۲ / كشورهاي سرمايداري
۰,۹۶	۱,۹۲	۳,۰۱	۸۷,۸۶	۶۱,۹۹	۷۰,۲۲	۷۹,۹۲	۱۱۳,۲۸	اضلاع متحد امريكا
۳,۰۹	۶,۶۸	۶,۹۶	۵۵,۲۶	۱۱۶,۳۰	۲۶۱,۳۰	۴۷۲,۸۲	۲۲۴,۶۸	المان فدرال
۰,۰۳	۰,۰۱	۱,۰۷	۳۹۶,۴۹	۴۶,۶	۲۲۶	۵۷	۵۰,۷۰	جاپان
۳,۴۵	۵,۹۹	۹,۳۴	۵۹,۳۲	۸۳,۳۴	۲۵۱,۳۷	۴۲۳,۷۶	۳۰,۱۶۲	انگلستان
-	۰,۰۱	۰,۰۱	۵۱,۶۱	۸۸,۸۹	۳۲	۶۲	۳۶	هائنگكونگ
۲,۰۰	۲,۹۹	۸,۳۷	۸۶,۰۱	۶۷,۴۷	۱۸۲,۲۲	۲۱۱,۸۷	۲۷,۰۰۷	سايير كشورهاي سرمايداري
۳۲,۶۲	۳۲,۰۰	۳۲,۰۸	۱۰۴,۹۷	۲۲۶,۰۳	۲۳۷,۶۹۲	۲۲۶,۴۴۳	۱۰۵,۱۶۲	۳ / كشورهاي روبانشكاف
۱۱,۰۶	۹,۹۹	۱۱,۶۳	۱۳۰,۶۵	۲۲۴,۳۵	۸۴۲,۱۲	۶۴۴,۵۷	۳۷۵,۳۷	هندوستان
-	۰,۰۳	۰,۰۴	-	-	-	۱۸۱	۲۰,۵۸	ايران
۱۶,۲۱	۱۸,۰۴	۱۳,۰۴	۹۲,۰۰	۲۸,۰۰	۱۱۸,۰۸۰	۱۲۷,۶۵۲	۴۲,۰۸۹	پاكستان
۲,۰۲	۲,۰۹	۳,۹۸	۸۴,۹۵	۱۷۸,۸۹	۱۸۳,۷۲	۲۱۸,۳۳	۱۰,۲۷۰	عربستان سعودي
۲,۳۴	۱,۶۴	۴,۰۹	۱۳۸,۲۱	۱۲۸,۹۲	۱۷۰,۲۸	۱۲۳,۲۰	۱۳۲,۰۸	سايير ممالك روبا نكشاف

ارزها اقلام عدد صادراتی به تنگام امتعه

ارقام بهزاردر

۲-۵-۲

اجناس عدد	۱۳۵۷	۱۳۶۱	۱۳۶۲	فیصدی سال ۱۳۶۲		سهم فیصدی مراامعه نظریه مجموع در سالهای		
				نظر به سالهای	۱۳۶۱	۱۳۵۷	۱۳۶۱	۱۳۶۲
مجموع	۲۲۲۷۷۳	۷۰۷۶۱۶	۷۲۸۵۷۹	۲۲۵٫۷۲	۱۰۲٫۱۶	۱۰۰٫۰۰	۱۰۰٫۰۰	۱۰۰٫۰۰
میوه جات تازه	۲۶۲۰۱	۵۵۱۷۵	۶۶۳۷۴	۲۵۲٫۲۵	۱۲۰٫۳۰	۸٫۱۲	۷٫۸۰	۱۵٫۶۸
میوه جات خشک	۱۰۰۳۱۷	۱۷۱۳۵۱	۱۱۱۱۷۱	۱۱۱٫۳۶	۱۲۴٫۶۷	۳۱٫۰۸	۲۱٫۷۶	۴۵٫۳۵
پوست با باستانای								
قره قسل	۱۴۱۴۶	۱۲۱۴۷	۱۵۵۴۷	۱۰۱٫۱۰	۱۲۷٫۱۱	۴٫۳۸	۱٫۷۲	۳٫۶۷
پوست قره قسل	۱۸۵۶۱	۱۷۶۸۶	۱۵۹۲	۵۱٫۶۸	۳۶٫۴۴	۵٫۷۵	۳٫۰۴	۲٫۲۷
حبوبات شحمی	۳۱۹۷	۳۴۴۹	۳۸۸۸	۱۷٫۲۷	۱۱۲٫۷۳	۱٫۲۴	۰٫۴۹	۰٫۱۲
پشم وموی حیوانات	۶۱۱۰	۲۰۵۳۳	۲۵۳۸۰	۴۱۵٫۳۸	۱۲۳٫۶۱	۱٫۸۱	۲٫۱۰	۶٫۰۰
پخته مخلوج	۳۵۷۵۲	۸۱۵۳	۱۰۱۷۵	۲۸٫۴۶	۱۱۳٫۶۵	۱۱٫۰۸	۱٫۲۷	۲٫۴۰
رود	۴۷۳۳	۷۴۵۴	۳۳۳۶	۷۰٫۴۸	۴۴٫۷۵	۱٫۴۷	۱٫۰۵	۰٫۷۱
بهاات طبی وزیره ها	۸۶۷۹	۳۰۰۴۸	۱۶۵۲۴	۱۱۰٫۳۹	۸۲٫۴۲	۲٫۶۱	۲٫۸۳	۳٫۱۰
زیتون	-	-	۴۵۴	-	-	-	-	۰٫۱۱
گاز طبیعی	۵۲۰۱۸	۵۱۶۸۲	۱۲۵۰۲۷۶	۵۷۵٫۸۰	۱۰۶٫۱۳	۱۶٫۴۳	۴۰٫۰۸	-
قالین و گلیم	۳۶۵۷۵	۱۵۷۵۹	۱۶۳۶۱	۱۳۷٫۶۹	۶۲٫۳۶	۱۱٫۳۳	۱۱٫۴۱	۱۱٫۱۰
پوستین پوستیچه	۴۷۳	۱۷۱	۴۱۸	۸۸٫۳۷	۱۴۶٫۱۵	۰٫۱۵	۰٫۰۴	۰٫۱۰
کود کیمیاوی	-	۴۲۲۸	۳۱۲۵	-	۷۳٫۱۱	-	۰٫۶۰	۰٫۴۴
سایر اشیا	۱۴۲۰۳	۳۵۵۰۷	۲۶۱۵۸	۱۸۴٫۱۷	۷۳٫۶۷	۴٫۴۰	۵٫۰۲	۶٫۱۸

ارز هروا ردا تبه فکیک کشورها

ارقام به هزار دالر

۲-۵-۲

کشورها	۱۳۵۷	۱۳۶۱	۱۳۶۲	فیصدی سال ۶۲ نظریه سالهای		سهم فیصدی هر جنس نظریه مجموع طی سالهای		
				۱۳۵۷	۱۳۶۱	۱۳۵۷	۱۳۶۱	۱۳۶۲
مجموع	۴۱۹۹۲۵	۶۹۵۲۰۰	۸۴۶۰۲۳	۲۰۱٫۴۷	۱۲۱٫۶۱	۱۰۰٫۰۰	۱۰۰٫۰۰	۱۰۰٫۰۰
۱ / مالک سوسیالستی	۱۱۲۱۳۶	۴۲۷۳۲۷	۵۵۳۳۷۶	۴۱۳٫۴۹	۱۲۹٫۴۰	۲۶٫۷۰	۶۱٫۴۷	۶۵٫۴۱
اتحاد شوروی	۸۹۵۱۲	۴۱۱۰۱۰	۵۲۲۲۰۶	۵۸۷٫۸۶	۱۲۸٫۰۳	۲۱٫۳۲	۵۹٫۱۲	۶۲٫۲۰
چکسلواکیا	-	۱۱۷۱	۲۸۵۳	-	۲۴۳٫۶۴	-	۰٫۴۷	۰٫۳۴
پولند	-	۷۵	۷۴	-	۹۸٫۶۷	-	۰٫۰۱	۰٫۰۱
چین	-	۷۸۰۷	۱۷۷۱۹	-	۲۲۶٫۱۶	-	۱٫۱۲	۲٫۰۹
سایر مالک سوسیالستی	۲۲۶۲۴	۷۲۶۴	۶۵۲۱	۲۸٫۸۲	۸۹٫۷۷	۵٫۳۹	۰٫۳۷	۰٫۲۷
۲ / مالک سرمایه داری	۱۹۱۰۹۹	۱۴۹۷۳۲	۲۳۷۳۳۷	۱۲۴٫۲۰	۱۵۸٫۴۱	۴۵٫۴۱	۲۱٫۴۴	۲۸٫۰۵
افزاع متحده امریکا	۱۴۸۴۵	۴۱۴۹	۸۷۲۱	۵۸٫۷۵	۲۱۰٫۲۰	۳٫۴۴	۰٫۶۰	۱٫۰۳
العان فدرال	۲۳۷۴۸	۱۳۵۰۳	۱۷۰۷۶	۷۱٫۹۱	۱۲۶٫۴۶	۵٫۶۶	۱٫۹۴	۲٫۰۲
جاپان	۱۰۲۵۶۲	۸۳۲۰۰	۱۱۱۰۶۱	۱۰۸٫۲۹	۱۳۲٫۴۹	۲۴٫۴۲	۱۱٫۹۷	۱۲٫۱۲
انگلستان	۲۱۹۷۹	۷۲۵۲	۱۱۲۹۲	۵۱٫۳۸	۱۵۵٫۷۱	۵٫۲۳	۱٫۰۴	۱٫۳۳
هائکنا سک	-	۱۷۵۴۵	۱۱۰۸۴	-	۶۲٫۱۷	-	۲٫۴۲	۱٫۳۱
سایر مالک سرمایه داری	۲۷۹۶۵	۲۴۰۸۳	۷۸۱۰۳	۲۷۹٫۲۹	۲۲۴٫۳۱	۶٫۶۶	۲٫۴۶	۱٫۳۳
۳ / مالک سرمایه داری	۱۱۶۶۹۰	۱۱۸۱۴۱	۵۵۳۱۰	۴۷٫۴۰	۴۶٫۸۲	۲۷٫۷۹	۱۶٫۹۱	۶٫۴۴
هندوستان	۳۶۵۱۷	۱۲۴۸۲	۲۸۹۸۵	۷۹٫۳۷	۲۳۲٫۲۱	۸٫۷۰	۱٫۸۰	۲٫۴۲
ایران	۶۶۰۳	۲۲	۱۳	۰٫۲۰	۵۹٫۰۹	۱٫۴۷	-	-
پاکستان	۱۷۸۲۰	۲۳۷۸۹	۱۴۸۸۲	۸۳٫۴۱	۶۲٫۴۶	۴٫۲۴	۳٫۴۲	۱٫۷۶
بریتان	-	۳۷	۱۰۱	-	۲۹۴٫۹۱	-	۰٫۰۱	۰٫۰۱
سایر مالک سرمایه داری	۵۵۷۵۰	۸۱۸۱۱	۱۱۳۲۱	۲۰٫۳۱	۱۳٫۸۴	۱۳٫۲۸	۱۱٫۷۷	۱۳٫۴۴

د وران تجارت به تفکیک ممالک

ارقام بهزار دلر

۳-۵-۴

کشور	۱۳۵۷	۱۳۶۱	۱۳۶۲	فیصدی سال ۱۳۶۲		سهم فیصدی ممالک نظر به مجموع در سالهای	
				۱۳۶۱	۱۳۵۷	۱۳۶۱	۱۳۵۷
مجموع	۷۴۲۶۱۸	۱۴۰۲۸۱۶	۱۵۷۴۶۰۷	۲۱۲,۰۰۱	۱۱۲,۲۵۰	۱۰۰,۰۰۰	۱۰۰,۰۰۰
۱ / کشورهای							
سویاالستی	۲۲۲۶۷۶	۷۸۱۵۴۴	۹۶۷۴۹۳	۴۱۴,۰۰۳	۱۲۲,۴۰۴	۲۱,۴۶۶	۵۶,۲۲۸
اتحاد شوروی	۲۰۱۸۳۴	۷۶۶۱۹۰	۱۲۶۱۶۴	۴۵۹,۲۲۷	۱۲۰,۹۹۸	۲۷,۱۹۸	۵۴,۶۲۲
چکوسلواکیا	۴۸۴۸	۵۴۲۹	۷۶۹۰	۱۵۸,۶۱۲	۱۳۱,۸۴	۰,۶۵	۰,۳۹
پولند	۳۱۸	۹۸	۳۷۳	۱۱۷,۳۰	۲۸,۰۶۱	۰,۰۴	۰,۰۱
چین	۳۲۸۳	۱۰۲۶۱	۱۷۷۱۹	۵۲۳,۷۷	۱۷۲,۶۸	۰,۴۶	۰,۷۳
سایر ممالک							
سویاالستی	۲۲۲۹۲	۷۴۹۶	۱۴۷۴۷	۶۳,۳۱	۱۱۶,۷۳	۳,۱۴	۰,۴۳
۲ / کشورهای							
سرمایه‌داری	۲۸۷۱۷۰	۲۶۸۶۸۸	۳۱۴۱۰۶	۱۰۱,۳۸	۱۱۶,۹۰	۳۸,۶۱۷	۱۱,۹۱۵
اضلاع متحد							
امریکا	۲۶۱۷۳	۱۲۱۴۱	۱۵۷۴۳	۶۰,۹۱۵	۱۲۹,۶۱۷	۳,۴۲	۰,۸۷
المان فدرال	۴۶۲۱۶	۶۰۷۸۵	۴۳۲۰۶	۹۳,۴۹	۷۱,۰۸	۶,۲۲	۴,۳۳
جاپان	۱۰۷۶۳۲	۸۳۲۵۷	۱۱۱۲۸۷	۱۰۳,۴۰	۱۳۳,۶۱۷	۱۴,۴۹	۵,۹۱۳
انگلستان	۵۲۱۴۱	۴۹۶۲۸	۳۶۴۲۹	۶۱,۸۷	۷۳,۴۰	۷,۰۲	۳,۴۴
هائیکانگ	۲۶	۱۷۶۰۷	۱۱۱۱۶	۳۰۸۷۷,۷۸	۲۳,۱۳	-	۱,۲۶
سایر کشور							
های سرمایه‌داری	۵۴۹۱۲	۴۵۲۷۰	۹۶۳۲۵	۱۷۵,۴۲	۲۱۲,۷۸	۷,۳۹	۳,۲۳
۳ / کشورهای							
روبا تکشاف	۲۲۱۸۵۲	۳۴۴۵۸۴	۲۹۳۰۰۳	۱۳۲,۰۷	۸۵,۰۳	۲۹,۸۷	۲۴,۴۶
هندوستان	۳۵۰۵۴	۷۶۹۳۹	۱۱۳۱۹۸	۱۵۲,۸۶	۱۴۷,۹۳	۹,۹۷	۵,۴۸
ایران	۸۶۶۱	۲۰۳	۱۳	۰,۹۱۵	۶,۴۰	۱,۹۷	۰,۰۱
پاکستان	۵۹۹۰۹	۱۵۱۴۴۱	۱۳۲۹۶۲	۲۲۱,۹۴	۸۷,۸۰	۸,۰۷	۱۰,۸۰
عمان	۱۰۲۷۰	۲۱۸۷۰	۱۸۴۸۱	۱۷۹,۹۵	۸۴,۴۰	۱,۳۸	۱,۴۶
سایر ممالک							
روبا تکشاف	۶۸۹۵۸	۹۴۱۳۱	۲۸۳۴۹	۴۱,۹۱	۳۰,۹۲	۹,۲۸	۶,۷۱

مقدار اطلاق شده صا در اسی

۵-۵-۲

فهرستی سال ۶۲ نظریه سالهای ۱۳۶۱	۱۳۵۷	۱۳۶۲	۱۳۶۱	۱۳۵۷	واحد مقیاسی	اجناس من صده
۱۷,۷۴	۸۶,۳۴	۷۶۷۷۵	۷۸۵۴۸	۸۸۱۱۷	کس	میوه جات تازه
۱۱۴,۸۰	۱۳۰,۷۰	۱۱۱۳۳۲	۱۶۱۸۰	۸۵۱۸۲	رد	میوه جات خشک پوست با سبزیجات
۱۲۵,۳۷	۸۸,۴۵	۳۳۴۵	۲۶۶۸	۳۷۸۲	هزار جلد	قوه قفل
۵۷,۲۱	۶۵,۱۷	۶۵۱	۱۱۳۸	۱۱۱	رد	پوست تیره قفل
۸۵,۶۷	۴۷,۶۸	۳۵۶۸	۴۱۶۵	۷۴۱۱	کس	حبوبات شحمی
۱۱,۱۱	۲۳۱,۱۱	۸۱۶۸	۱۰۴۱	۳۸۶۷	رد	پشمی حیوانات
۱۱۲,۱۱	۲۵,۰۴	۶۸۳۰	۶۰۸۸	۲۷۲۷۷	رد	پخته مخلوج
۶۱,۶۶	۷۰,۶۰	۱۵۷۳	۲۲۵۸	۲۲۲۸	هزار حلقه	روده
۵۵,۶۱	۶۸,۸۷	۱۴۰۱	۱۶۸۱۵	۱۳۶۶۱	کس	نبات طبی و زیره ما
-	-	۴۱۳	-	-	رد	زیتون
۸۳,۱۰	۱۶۸,۲۴	۸۱۰	۱۰۷۱	۵۲۱	هزار مسم	قالین و گلیم
۱۳۷,۰	۳۷,۱۳	۱۱	۸	۲۱	هزار توب	پوست و پوستینچه
۷۸,۳۵	-	۱۱۸۰۵	۲۵۲۷۸	-	کس	کود کپسول

اقلام عدده صا درات به هكيك سكتور در سال ۱۳۶۲

ارزش هزار دالر		سكٲور هـا		سكٲور نظريه مجموع		واحد	اجنا من عدده
مختلط	دولتي	مختلط	دولتي	مختلط	دولتي	مقيا من	ارز هـي
۵۲۱۸	۰٫۳۱	۲۲۴۲	۲۸۰۱۲۸	۲۲۴۲	۲۴۶۱۱۱	ارزش	مجموع
۱۶۳۲	۰٫۴۱	۲۲۶	۲۳۱۵۷	۲۱۵	۲۵۰۳	تن	ميوه جات تازه
۱۸۴۲	۰٫۲۶	۱۲۱	۶۵۳۱۷	۱۷۲	۸۰۴	ارزش	
۷۸۸۸	۱٫۱۸	۱۱۱۲	۸۷۸۲۴	۲۲۰۶	۲۱۳۰۲	تن	ميوه جات خشك
۸۸۴۲	۱٫۰۸	۱۰۰۰	۱۶۱۷۴۳	۲۰۶۱	۲۰۱۵۱	ارزش	
۱۰۰٫۰۰	—	—	۳۳۴۵	—	—	هزار جلد	پوست باب —
۱۰۰٫۰۰	—	—	۱۵۵۴۷	—	—	ارزش	باسفنا و قره قل
۱۰۰٫۰۰	—	—	۶۵۱	—	—	هزار جلد	پوست قره قل
۱۰۰٫۰۰	—	—	۱۵۱۲	—	—	ارزش	
۱۱٫۴۴	—	۰٫۴۶	۳۵۴۸	—	۲۰	تن	حبوبات شحمي
۱۱٫۴۴	—	۰٫۴۶	۳۸۷۰	—	۱۸	ارزش	
۷۷٫۴۲	—	۲۲٫۴۷	۶۱۵۳	—	۲۰۱۵	تن	پشم و موي حيوانات
۸۲٫۸۴	—	۱۷٫۱۶	۲۱۰۲۵	—	۴۳۵۵	ارزش	
—	—	۱۰۰٫۰۰	—	—	۶۸۳۰	تن	پخته مخلوج
—	—	۱۰۰٫۰۰	—	—	۱۰۱۷۵	ارزش	
۱۰۰٫۰۰	—	—	۱۵۷۳	—	—	هزار حلقه	رود
۱۰۰٫۰۰	—	—	۳۳۲۶	—	—	ارزش	
۸۲٫۷۱	—	۱۷٫۲۳	۷۷۵۰	—	۱۶۱۱	تن	بهاات طبي و زيره ها
۸۱٫۰۱	—	۱۰٫۱۱	۱۴۷۰۸	—	۱۸۱۶	ارزش	
—	—	۱۰۰٫۰۰	—	—	۴۱۳	تن	زيتون
—	—	۱۰۰٫۰۰	—	—	۴۵۴	ارزش	
—	—	۱۰۰٫۰۰	—	—	۳۰۵۲۷۶	ارزش	گاز طبيعي
۱۰۰٫۰۰	—	—	۸۱۰	—	—	هزار مترمربع	قالين و گلپم
۱۰۰٫۰۰	—	—	۵۰۳۶۱	—	—	ارزش	
۱۰۰٫۰۰	—	—	۱۱	—	—	هزار توب	پوستين پوستلچه
۱۰۰٫۰۰	—	—	۴۱۸	—	—	ارزش	
—	—	۱۰۰٫۰۰	—	—	۱۱۸۰۵	تن	كود كيميكاوي
—	—	۱۰۰٫۰۰	—	—	۳۱۲۵	ارزش	
۱۱٫۱۴	—	۰٫۰۶	۲۶۱۴۱	—	۱۷	ارزش	ساير اشيا

جدول خلاصه صادرات سال ۱۳۶۲ به تفویق مقدار و جنس و کشور

ارزش : هزاردالری امریکائی

۷-۵-۳

مجموع	سایر ممالک بهم غیرچند جا	سوئزرلیند	انگلستان	آلمان فدرال	پاکستان	هند	اضلاع متحده امریکا	سایر ممالک حوزه دوچا بهم	چکوسلواکیا	اتحاد شوروی	مقدار ارزش	واحد مقیاس	اقلام عمدہ
۱۱	۱۰	۹	۸	۷	۶	۵	۴	۳	۲	۱	ج	ب	الف
۷۲۸ ۵۷۹	۵۰۶۰۶	۳۲۷۵	۲۵۱۳۷	۲۶۱۳۰	۱۱۸۰۸۰	۸۴۲۱۲	۷۰۲۲	۸۵۲۰	۴۸۳۷	۴۰۰۷۵۶	ارزش	-	مجموع
۷۶۷۷۵	-	-	-	-	۵۱۰۸۵	۱۷۰۰۲	-	-	-	۸۶۸۸	مقدار	تن	میوه تازه
۶۶۳۷۴	-	-	-	-	۳۹۶۱۷	۲۲۵۵۱	-	-	-	۴۲۰۶	ارزش	-	-
۱۱۱۳۳۲	۳۶۴۵	۱۳۶	۱۰۲۴۷	۵۲۹	۱۶۶۶۹	۱۱۸۵۸	۱۴	۴۵۵۴	۴۱۲۸۶	۵۹۵۳۰	مقدار	تن	میوه خشک
۱۹۱۹۷۱	۱۶۱۴۵	۱۲۸	۹۵۶۳	۵۶۱	۵۰۰۰۴۷	۵۰۵۵۰	۳۸	۴۸۴۴	۴۲۶۱	۵۵۸۳۴	ارزش	-	-
۳۳۴۴	۷۰۱	-	۳۰	۱۸۶	۱۲۵۹	۴	۱۸	۶	۱۳۸	۱۰۰۸	مقدار	هزار جلد	پوست با ب به استخوان قره قل
۱۵۵۴۷	۲۸۲۲	-	۱۶۵	۱۰۴۹	۶۳۶۸	۲۰	۱۰۰	۱	۵۷۵	۴۴۴۷	ارزش	-	-
۶۵۱	۴۱	-	۵۶۹	۱۸	-	-	-	-	-	۲۳	مقدار	رد	پوست قره قل
۹۵۹۲	۶۵۱	-	۸۲۸۹	۲۸۲	-	-	-	-	-	۳۶۹	ارزش	-	-
۳۵۶۸	-	-	۱۰۲	۳۹۷	۲۳۹۹	۳۵	-	-	-	۶۳۵	مقدار	تن	حبوبات شحمی
۳۸۸۸	-	-	۷۱	۳۰۷	۲۶۲۵	۲۲	-	-	-	۸۵۲	ارزش	-	-
۸۹۶۸	۳۷۴	-	-	-	-	۱۸	۵۲۱	-	-	۸۰۵۵	مقدار	تن	پشم و موئی حیوانات
۲۵۳۸۰	۲۴۳۹	-	-	-	-	۱۳	۲۲۷۰	-	-	۲۰۶۵۸	ارزش	-	-

													۲-۵-۳
الف	ب	ج	۱	۲	۳	۴	۵	۶	۷	۸	۹	۱۰	۱۱
رود	هزار	مقدار	-	*	*	-	*	-	-	-	-	-	۱ ۰۷۳
حلقه	ارزش	ارزش	-	*	*	-	*	-	-	-	-	-	۳ ۳۳۶
پخته	تن	مقدار	۲۶۰۰	-	۲۱۳۳	-	-	-	-	۲۰۹۷	-	-	۶ ۸۳۰
	ارزش	ارزش	۳۹۳۰	-	۳۳۷۹	-	-	-	-	۲۸۶۶	-	-	۱۰ ۱۷۰
نباتات طبی	تن	مقدار	۲۶	-	۳۰۷۴	-	۱۷۴۷	۲۶۶۸	-	۱۰۰۰	-	۳۶۴	۹ ۴۰۹
و زیره	ارزش	ارزش	۵۷۷	-	۲۰۲۱	-	۸۲۶۷	۳۶۴۰	-	۶۱۲	-	۷۰۸	۱۶ ۵۴۴
زیتون	تن	مقدار	۴۱۳	-	-	-	-	-	-	-	-	-	۴۱۳
	ارزش	ارزش	۳۵۴	-	-	-	-	-	-	-	-	-	۳۵۴
گاز طبیعی	-	ارزش	۳۰ ۵۲۷۶	-	-	-	-	-	-	-	-	-	۳۰ ۵۲۷۶
قالین و گلیم	هزار	مقدار	*	-	۲۴	-	۴	۱۲۳	-	۳۲	۴۰	۳۶۸	۸۹۰
مترمربع	ارزش	ارزش	۲	-	۹۲۱	-	۷۰۷	۷۵۲۵	-	۱۸۳۳	۳۰۳۱	۱۸۳۴۳	۵۰ ۳۶۱
یوستین و	هزار	مقدار	-	*	*	-	-	۱	-	۲	-	۶	۱۰
پوسته‌چم	ثوب	ارزش	-	۲	۰	-	-	۶۱	-	۴۳	-	۲۰۲	۴۱۸
کودکیها و	تن	مقدار	۱ ۹۸۰۰	-	-	-	-	-	-	-	-	-	۱۹ ۸۰۰
	ارزش	ارزش	۳۱۲۵	-	-	-	-	-	-	-	-	-	۳ ۱۲۵
سایر اشیاء	-	ارزش	۸۲۷	-	۲۹۸	-	۱۱۶۷	۲۵۷۲	۸۱ ۹۷	۲۰ ۴۹	۱۱۶	۹۲۹۰	۲۶ ۱۵۸

ارزش فی واحد اقلام صادرات به فنیکه امتعه

ارقام به دالر

ارقام به دالر		ارزش فی واحد اقلام صادرات به فنیکه امتعه			واحد مقیاس	امتعه
فیصدی سال ۱۳۶۲ نظریه سالهای		۱۳۶۲	۱۳۶۱	۱۳۵۷		
۱۳۶۱	۱۳۵۷					
۱۰۴۶۹	۲۶۵۷۱	۰٫۱۳	۰٫۸۱	۰٫۳۵	کیلو	انواع انگور
۲۰۳۵۷	۲۵۶۲۵	۰٫۵۷	۰٫۲۸	۰٫۱۶	د	خربزه
۱۳۷۰۰	۲۴۷۰۰	۰٫۱۱	۰٫۷۲	۰٫۴۰	د	انواع انار
۱۳۱۷۱	۲۸۸۲۵	۵٫۳۴	۳٫۸۲	۱٫۸۵	د	بادام کافور
۱۳۱۸۸	۲۷۱۲۳	۳٫۰۲	۲٫۲۱	۱٫۰۸	د	بادام سنگی
۱۱۱۶۶	۲۳۸۱۵	۸٫۷۴	۷٫۳۱	۳٫۶۷	د	مغز بادام
۱۳۲۰۰	۱۳۳۶۶	۱۰٫۱۳	۸٫۲۸	۸٫۱۱	د	مغز پسته
۱۸۱۱	۱۳۶۱۱	۰٫۱۸	۰٫۱۱	۰٫۷۲	د	چارمغز
۱۱۳۴۰	۱۲۰۸۸	۱٫۱۰	۰٫۷۷	۰٫۱۱	د	کشمش سرخ
۱۳۰۶۱	۲۱۱۱۱	۲٫۸۳	۲٫۱۷	۱٫۳۴	د	کشمش سبز
۱۳۱۳۳	۱۳۲۶۱	۱٫۲۲	۱٫۳۱	۰٫۱۲	د	کشمش سیاه
۱۴۵۲۰	۳۵۱۷۲	۴٫۰۸	۲٫۸۱	۱٫۱۶	د	آج غوی
۷۳۲۴	۳۰۴۱۷	۲٫۱۱	۲٫۱۱	۰٫۷۲	د	شکر پاره
۷۶۵۲	۱۲۲۸۵	۴٫۱۴	۵٫۴۱	۳٫۳۷	جلد	پوست گوسفندی
۱۲۸۶۱	۱۳۴۱۳	۴٫۵۲	۳٫۵۲	۲٫۳۵	د	پوست بز
۱۲۰۸۱	۱۱۸۲۰	۷٫۷۸	۶٫۴۴	۶٫۵۶	د	پوست گاو
۷۸۰۲	۷۱۲۸	۱۴٫۷۳	۱۸٫۸۸	۱۸٫۵۸	د	پوست قروه قل
۸۱۶۱	۱۶۴۱۵	۰٫۸۷	۰٫۱۷	۰٫۵۲	کیلو	کنجد
۱۱۳۲۲	۱۵۲۱۸	۲٫۵۷	۲٫۲۷	۱٫۶۸	د	پشم گوسفندی
۱۰۱۳۶	۱۱۳۷۴	۱٫۴۱	۱٫۴۷	۱٫۳۱	د	پشم گاو
۱۲۵۸	۱۰۰۰	۲٫۱۲	۲٫۲۱	۲٫۱۲	حلقه	رود
۱۸۱۱	۳۷۳۲	۱٫۵۲	۸٫۰۴	۴٫۰۴	کیلو	بها کات طبیعی
۷۳۳۰	۱۱۱۰	۶۸٫۴۶	۱۳٫۰۰	۷۵٫۱۵	متر مربع	قاب لیمن باب
۱۴۳۲	-	۱۵۷٫۷۹	۱۶۷٫۲۱	-	تن	کود کبک

مقدار اقلام عمده وارداتی طی سال ۱۳۶۲ به تفریق جنس و مملکت

۶۵-۳

الف	واحد مقیاس	اتحادشوروی	امریکا	هندوستان	جاپان	پاکستان	آلمان فدرال	انگلستان	چکوسلواکیا	حوزه دوجانبه	حوزه چندجانبه	مجموع
۱	۲	۱	۲	۳	۴	۵	۶	۷	۸	۱	۱۰	۱۱
گندم	تن	۱۹۱۱۹۱	-	-	-	-	-	-	-	-	-	۱۹۱۱۹۱
شکر	تن	۵۵۶۰۰	-	-	-	-	-	-	-	-	-	۵۵۶۰۰
چای	تن	-	-	۶۰۵۱	۴۵	۷۶	-	۴۷	-	۳۳۴۸	۲۳۵۲	۱۱۸۱۹
روغن نباتی	تن	۱۲۲۷۱	۹۱	-	۲۵۰	-	۷	-	-	۱۱	۱۶۴۴۷	۲۹۰۷۷
ادویه طبی	کیلو	۵۶۳۱۶۴	-	۷۸۶۶۸	-	۱۵۸۵۱	۴۱۰۸۶	۳۱۸۱۴	-	۵۳۷۹۷۸	۱۰۸۰۸۶	۱۳۵۵۶۴۷
سگرت	هزارانه	-	۵۱۷۵۷۷	۱۴۶۴۰	۴۳۸۲۶	۴۹۱۷۶۰	-	۴۳۹۹۰	۱۹۰۰	-	۲۱۴۰	۱۱۱۵۸۲۳
صابون صابون	تن	۴۸۲۳	۱۲۹	۲	۴	۳۳۷	۶۲	۱۸۸	-	۸۷۶	۱۵۷۶	۷۹۱۷
تابیر و تیوپ	حلقه	۴۰۴۵۱	۲۸۲	۸۵۴۷	۲۰۵۲۵۰	۲۱۲	۱۱۵	-	-	-	۱۲۲۸۸	۲۶۷۵۵۰

۹۰۵-۲												
الف	ب	۱	۲	۳	۴	۵	۶	۷	۸	۹	۱۰	۱۱
تسارها	تس	۹۱	-	۳۲	۶۵۷۹	۱۱۴۵	۱۲	۱	-	۲۷	۳۶۷۳	۱۰۶۰۱
مسوجات	مزارت	۷۷۷۷	۶۵۲	۶۳۳	۳۴۸۶۷	۱۱۵۶	۳۶	۲۶۲	۱۴۳	۸	۸۹۹۹۲	۲۶۱۵۷
مواد نفتی	مزارت	۳۹۴	۰.۳۲	*	-	۰.۰۱	۰.۲۸	۱.۱۶	-	-	۰.۱۲	۶۶۲
پا پوش	مزارجوره	۹۷۴	۶۱	۲	-	۳	۱۹۹۷	۱	۹	۶۶	۱۱۳۲	۴۱۶۳
پا پمکسل	مراد	۸۲۵۳	-	۴۹۳	۲۱۹	-	-	-	-	۶۱۱۹	۶۳۷	۱۱۵۸۱
ماشین خیا طی	پا په	۳۰۰	-	۱۰۴۷	-	۱۰۰	۲	-	-	۳۰۰	۱۱۳۷	۲۶۱۶
کود کیمیاوی	مزارت	۱۸	-	-	-	-	-	-	-	-	-	۱۸
مواد کیمیاوی	تس	۳۱۴	۴۵	۷	۳۷۳	۱۵۷	۲۸۷	۴۳	۳	۵	۰.۲۴	۱۷۶۸
گسوگرد	مزاردرجن	۱۰۰۸۸	-	-	-	-	-	-	-	۳۳۴	۶۰	۱۰۲۹۲
نویسزبون	پا په	۲۷۸۷۱	-	-	۲۷۶۲۷	-	۴	-	-	۲۷۵۰	۸	۰.۶۸۵۰

ارز هوارادات به شريك امتعه طى سال ۱۳۶۲

ارقام بهزاردالر

۱۰-۵-۳

اجناس	۱۳۵۷	۱۳۶۱	۱۳۶۲	فیصدى سال ۱۳۶۲ نظريه سالمان		سهم فیصدى هر چمن نظريه مجموع طى سالمان		
				۱۳۵۷	۱۳۶۱	۱۳۵۷	۱۳۶۱	۱۳۶۲
مجموع	۴۱۹۹۲۵	۶۹۵۲۰۰	۸۴۶۰۶۳	۲۰۱٫۴۷	۱۲۱٫۶۱	۱۰۰٫۰۰	۱۰۰٫۰۰	۱۰۰٫۰۰
گند هواردگندم	۱۲۴۰۰	۱۷۸۰۰	۲۸۷۵۱	۳۰۸٫۶۸	۲۱۴٫۸۹	۲۱۰	۲۶۶	۴۶۲
شکر	۱۱۲۶۵	۵۲۹۰۰	۲۵۲۰۰	۲۲۳٫۱۱	۴۷٫۶۴	۲۶۱	۲۶۱	۲۶۱۸
چغندر	۴۶۸۹۶	۱۶۶۴۶	۲۳۶۱۰	۵۰۳٫۳۵	۱۴۱٫۸۴	۱۱۱٫۷	۲۳۹	۲۷۷۹
روغن نباتى	۱۵۷۸۷	۲۰۹۳۱	۳۰۴۸۱	۱۹۳٫۰۸	۱۴۵٫۶۳	۳۶۶	۳۰۱	۲۶۰
ادويه طهى	۹۲۴۱	۵۶۶۷	۳۷۶۸	۴۰۳٫۴	۶۶٫۴۹	۲۲۲	۰٫۸۲	۰٫۶۵
سنگرت	۴۱۰۳	۱۱۱۱۸	۱۲۷۵۵	۳۱۰٫۸۷	۱۱۴٫۷۲	۰٫۸۸	۱٫۶۰	۱٫۶۱
صابونما	۵۱۴۹	۱۴۲۴۰	۸۰۳۹	۱۵۶٫۱۳	۵۶٫۴۵	۱٫۲۳	۲٫۵۰	۰٫۵۰
تابر و تپوپ	۲۳۱۵۹	۱۶۶۵۰	۲۸۸۲۳	۱۲۴٫۵۱	۱۷۳٫۱۱	۵۶۲	۲۶۹	۲۶۰
كارما	۱۵۵۸۷	۳۱۲۷۲	۲۵۷۵۲	۱۶۵٫۲۲	۸۲٫۳۵	۳٫۶۱	۴٫۰۰	۲٫۶۴
منسوجات	۵۳۵۰۲	۷۵۳۹۵	۹۰۹۰۵	۱۶۹٫۹۱	۱۲۰٫۵۷	۱۲٫۶۴	۱۰٫۸۵	۱۰٫۷۵
فلزات ومصنولات	-	-	-	-	-	-	-	-
فلزى	-	-	۸۱۶۶	-	-	-	-	۰٫۶۷
ماشين الات موتر	-	-	-	-	-	-	-	-
هاوساير وسايل	-	-	-	-	-	-	-	-
ترانسپورتى	۳۶۹۷۳	۹۹۳۱۴۰	۲۴۶۹۴۲	۶۶۷٫۹۰	۱۲۷٫۸۶	۸۰۰	۲۷۶۸	۲۶۱۹
مواد نفتى	۴۶۹۸۳	۹۹۱۰۰	۱۶۲۰۲۵	۳۴۴٫۸۶	۱۶۳٫۰۰	۱۱۱٫۹	۱۴۲۵	۱۶۱۵
مواد كيمياوى	۷۱۵۱	۴۴۲۰	۳۵۸۰	۵۰٫۰۶	۸۱٫۰۰	۱٫۶۰	۱٫۶۴	۰٫۶۲
كود كيمياوى	۶۳۳۳	۹۹۰۰	۳۹۰۴	۶۱٫۶۵	۲۰۵٫۴۷	۱٫۶۱	۰٫۲۷	۰٫۶۶
قرطاسيه	-	-	۳۳۸۹	-	-	-	-	۰٫۶۰
البسته	۳۹۹۶	۷۲۳	۵۳۳۵	۱۳۳٫۵۱	۷۳۷٫۹۰	۰٫۹۵	۰٫۰۰	۰٫۶۳
پاپوشما	۴۷۷۶	۶۵۸۶	۴۲۴۳	۸۸٫۸۲	۶۴٫۴۱	۱٫۴۴	۰٫۹۵	۰٫۵۰
تراكتسور	۵۰۸۲	۳۶۶	-	-	-	۱٫۲۱	۰٫۵۰	-
با يمسكل ها	۱۷۶۷	۶۲۳	۹۵۲	۵۳٫۸۸	۱۵۲٫۸۱	۰٫۴۲	۰٫۰۹	۰٫۱۱
ماشين خياطى	۲۰۵۸	۱۷۲۶	۲۶۶	۱۲٫۹۳	۱۵٫۴۱	۰٫۴۹	۰٫۲۵	۰٫۰۳
ماشينهاى برقى و غير برقى	۶۳۳۳	۸۸۶	-	-	-	۱٫۶۱	۰٫۶۲	-
گوگرد	۹۹۳۱	۲۸۶	۱۷۹۲	۹۲٫۸۵	۶۲۶٫۱۲	۰٫۴۶	۰٫۰۴	۰٫۲۱
طوبى زيون	-	۶۵۶۷	۱۰۱۲۸	-	۱۵۴٫۳۸	-	۰٫۱۴	۱٫۲۰
ساير اشيا	۹۹۳۳۳	۱۱۶۲۵۸	۱۰۷۷۰۶	۱۰۸٫۴۴	۱۲٫۶۴	۲۳٫۶۵	۱۶٫۶۲	۱۴٫۷۳

مقدار اقلام عمده وارداتی طی سال ۱۳۶۲

۱۱-۵-۳

فهرست سال ۱۳۶۲ نظریه سالان	۱۳۶۲	۱۳۶۱	۱۳۵۷	واحد مقیاس	اجناس	فهرست سال ۱۳۶۲ نظریه سالان	
						۱۳۶۱	۱۳۵۷
	۲۶۱,۱۱	۱۱۸,۳۵	۱۱۱۱۱۱	تن	گندم وارد گند م		
	۴۲,۳۸	۱۲,۳۲	۵۵۶۰۰	رد	شکر		
	۱۱۱,۲۱	۶۰,۰۰	۱۱۸۱۹	رد	چغندر		
	۱۰۱,۰۴	۱۴۱,۰۴	۲۱۰,۷۷	رد	روغن نباتی		
	۷۲,۰۱	۱۷۱,۱۴	۱۱۱۵۸۲۳	هزار دانه	سگرت		
	۸۴,۳۰	۵۸,۳۷	۱۳۵۶	تن	ادویه طبی		
	۵۴,۰۱	۸۵,۶۱	۷۹۹۷	رد	صابون		
	۱۰۸,۶۴	۳۱,۰۷	۲۶۸	هزار حلقه	ظروف و وسایل		
	۱۵۲,۲۸	۷۲,۳۴	۱۰۶۵۲	تن	سارما		
	۸۸,۸۷	۱۴۰,۸۱	۷۵۱۶۴	هزار متر	منسوجات		
	۱۶۰,۳۲	۱۳۸,۶۶	۳۱۶	هزار تن	مواد نفتی		
	۲۰۴,۸۲	۱۱۲,۳۲	۴۱۹۵	هزار جوره	پاپوش		
	۸۲,۳۱	۴۷,۴۳	۱۵۸۱۱	متر	پایسکل		
	۴۱,۳۱	۱۳,۲۱	۱۱۶۲	پایه	ماشین خیاطی		
	۷,۶۱	۵۵۴,۲۳	۱۰۲۱۲	هزار درجن	گاوگرد		
	-	-	-		ماشین های برقی		
	-	-	۲۸۲۸۵۵	پایه	غیر برقی		
	۴۷,۳۰	۱۱,۱۱	۱۷۶۸	تن	مواد کیمیاوی		
	-	-	-	متر	تراکتور زراعتی		
	۱۰,۰۰	۴۰,۱۱	۱۸	هزار تن	کود کیمیاوی		
	-	-	-	تن	البسه مستعمل		
	۱۵,۳۸	-	۵۸۲۶۰	پایه	طویریسون		

ارزش واردات طی سال ۱۳۶۲ به تفریق جنس و مملکت

۱۲-۵-۳

ارقام : به هزار دالر

الف	۱	۲	۳	۴	۵	۶	۷	۸	۹	۱۰	۱۱
اجناس	اتحاد شوروی	امریکا	هندوستان	جاپان	پاکستان	المان فدرال انگلستان	چکوسلواکیا	حوزه دوجا	حوزه چلداچا	مجموع	
گندم وارد گندم ۰۰	۳۸۲۵۱	-	-	-	-	-	-	-	-	-	۲۸۲۵۱
شکر ۰۰۰۰۰۰۰۰	۲۵۲۰۰	-	-	-	-	-	-	-	-	-	۲۵۲۰۰
چای ۰۰۰۰۰۰۰۰	-	-	۱۴۰۲۹	۷۴	۹۳	-	۸۸	-	۱۱۶۲	-	۲۳۶۱۰
سکرت ۰۰۰۰۰۰۰۰	-	۶۶۱۷	۱۰۰۰	۲۵۲	۴۷۶۰	-	۹۱۹	۶۶	۳۶	-	۱۲۷۵۰
روغن نباتی ۰۰۰۰۰	۱۹۶۶۰	۶۷	-	۱۳۳	-	۷	-	-	۱۰۶۰۰	-	۳۰۴۸۱
ادویه طی ۰۰۰۰۰	۷۵۷	-	۸۱۲	-	۴	۳۰۷	۱۱۱	-	۲۴۸	-	۳۷۶۸
صابون ها ۰۰۰۰۰۰۰	۵۹۱۰	۳۳۴	۴	۸	۲۸۰	۱۳۹	۳۱۷	-	۳۰۴	-	۸۰۳۹
تایر و تیوپ ۰۰۰۰۰	۳۶۲۰	۱۷	۶۷۹	۲۳۵۶۲	۴	۳۴	-	۶۴	۱۱۰	-	۲۸۸۲۳
تار ها ۰۰۰۰۰۰۰۰	۳۱۰	-	۶۰	۱۳۳۵۵	۳۵۰۲	۲۴	۱۱	-	۷۴	-	۲۵۷۵۳
منسوجات ۰۰۰۰۰۰	۱۱۸۹۰	۱۵۱	۷۲۷	۱۶۶۱۴	۷۸۷	۱۷۱	۹۵۵	۳۵۱	۸۵۸	-	۱۰۹۰۰
الپسه ۰۰۰۰۰۰۰	-	۲۲۶	۳۴	۱۸	۴۵۰	۴۹۳	۲۳۷	-	۴۴	-	۵۳۳۵
ماشین آلات، موتورها و سایر وسایل ترانسپورتی	۲۲۶۶۲۵	-	۵۰۳۴	۴۱۸۹	۶۶۹	۶۷۶۰	۲۰۵۸	۷۳۱	۳۳۹	-	۲۴۶۱۴۲

الف	۱	۲	۳	۴	۵	۶	۷	۸	۹	۱۰	۱۱
مواد نفتی	۱۵۹۶۵۶	۲۹۷	۱	۱	۳۴	۳۳۴	۱۵۱۲	-	-	۱۸۹	۱۶۲۰۲۰
پاپوش	۲۹۲۴	۲۸	۴	-	۶	۱۱۳۱	۲۲	۷۱	۴۵	-	۴۲۴۲
بایسکل	۵۳۰	-	۱۵	۲۴	-	-	-	-	۳۵۴	۲۹	۹۵۲
ماشین خیاطی	۱۰	-	۵۰	-	۲	۱	-	-	۱۱	۱۹۲	۲۶۶
کود کیمیاوی	۳۹۰۴	-	-	-	-	-	-	-	-	-	۳۹۰۴
گوگرد	۱۷۴۶	-	-	-	-	-	-	۲۸	-	۹	۱۷۹۲
مواد کیمیاوی	۱۵۷	۴۵	۱۲	۲۶۷	۲۳۶	۱۷۷۱	۲۰۲	۲	۲۰	۲۶۸	۲۵۸۰
قرطاسیه	۸۵	-	۹	۳۱۴	۸۱	۱۹۰	۹۹	۳۶	۳۶۸	۱۸۴۹	۲۲۸۹
تلویزیون	۱۹۲۵	-	-	۷۶۶۳	-	۱	-	-	۴۹۶	۳	۱۰۱۳۸
فلزات و محصولات فلزی	۶۱۲۰	-	۱	۴۷۸	۷۵۸	۶۲	۹	۱۵	۲۷۴	۵۲۲	۸۱۶۶
سایر اشیاء	۱۶۹۳۹	۵۴۹	۳۵۷۳	۱۸۲۶۲	۳۲۳۴	۳۲۵۵	۲۵۳۳	۱۵۵۱	۱۴۰۰۰	۳۳۷۰۶	۱۰۷۷۰۶

مجموع

۱۶۳۲۵۰ ۱۲۸۷ ۵۲۶۳۱ ۸۷۲۱ ۰ ۲۸۹۸ ۱۱۱۰۶۱ ۱۸۸۲ ۱۷۰۷۶ ۱۲۲۱۱ ۲۵۸۲ ۰۰۰۳۱ ۳۳۷۰۶ ۱۰۰۶۳۰ ۲۴۲۰۴ ۸۴۶۰۲۳ ۱۲۰۱۳۷

حجم دوران اموال هرچون فروشی (ارتزاقی و غیر ارتزاقی)
 در سکتور تجارت داخلی کشور به تفکیک ادارات

دولتی و مخطط طی سال های ۱۳۶۱-۱۳۶۲

۱۳-۵-۳

ملیون افغانی	۱۳۶۲	۱۳۶۱	ادارات
سهم فیصدی سال ۶۲ نظریه ۱۳۶۱			
۱۲۳٫۷۱	۱۴۸۳۰٫۱۶	۱۱۱۷۱٫۷۰	مجموع
۱۱۴٫۳۷	۱۵۴۶٫۱۰	۸۳۴۶٫۸۰	وزارت تجارت
۲۰۲٫۱۲	۲۴۳۵٫۰۰	۱۲۰۰٫۰۰	وزارت معادن و صنایع وزارت زراعت و اصلاحات
۱۰۴٫۲۴	۱۲۹۴٫۶۰	۱۲۴۲٫۰۰	ارضی
۱۴۶٫۳۴	۵۴۹٫۲۲	۳۷۵٫۳۰	وزارت صحت عامه وزارت مالیه و صدق
۱۳۲٫۵۰	۵۳٫۰۰	۴۰٫۰۰	موظفان
۱۱۷٫۶۱	۳۷۵٫۰۷	۳۱۸٫۷۰	کمیته دولتی طبع و نشر اتحادیه کورانتها
۱۱۴٫۲۲	۱۳۶٫۰۰	۷۰٫۰۰	دهقانان
۱۱۴٫۵۳	۴۴۱٫۱۷	۳۸۶٫۱۰	سایر وزارتخانهها

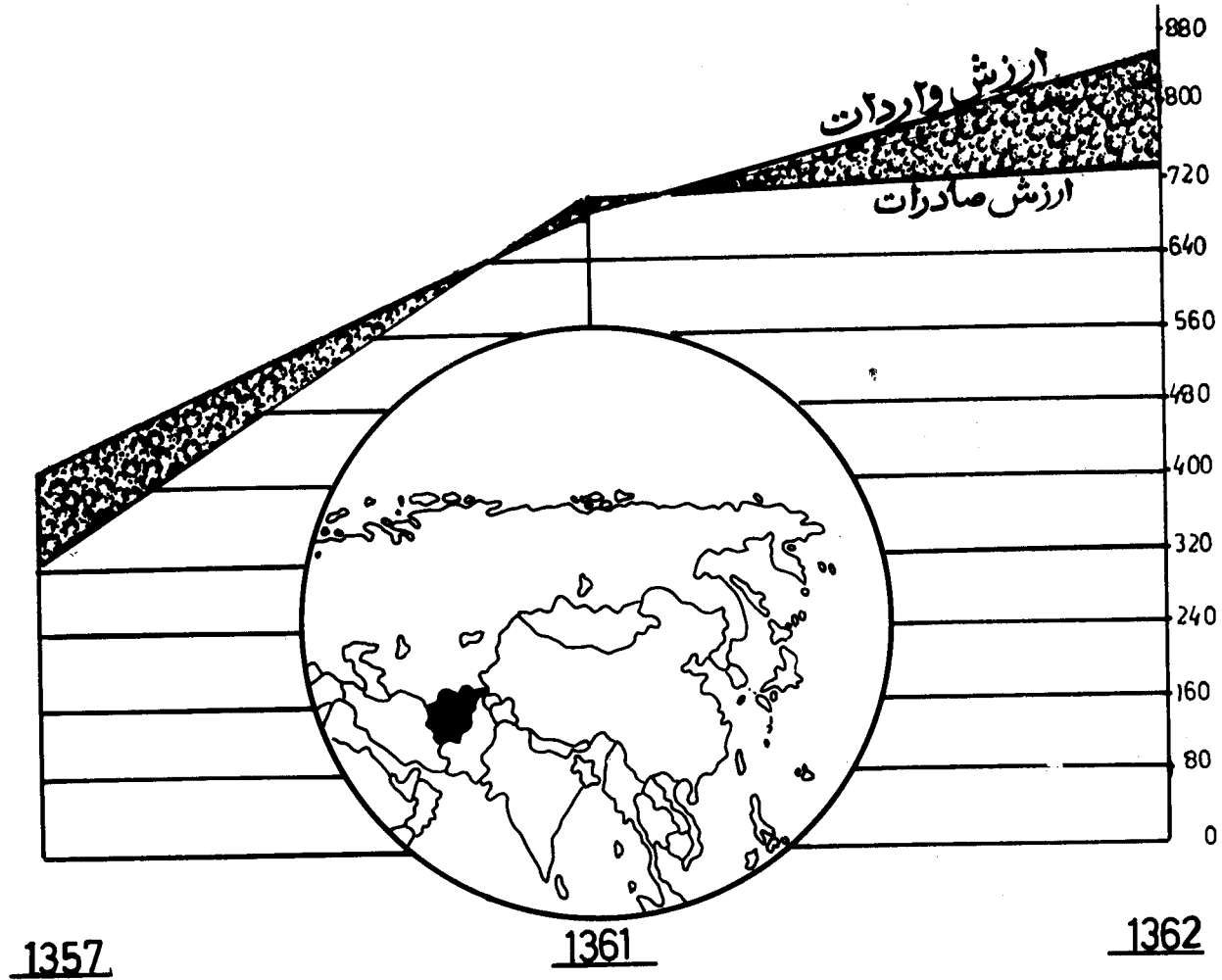
قیمت فی واحد اقلام عمده وارداتی به فنیک امتعه

ارز هریدالر					۱۴ - ۵ - ۲	
فیصدی سال ۶۲ نظر به سالهای		۱۳۶۲	۱۳۶۱	۱۳۵۷	واحد مقیاس	امتعه
۱۳۶۱	۱۳۵۷					
۸۲٫۰۲	۱۵۵٫۴۶	۲۰۰٫۰۰	۲۴۲٫۸۲	۱۲۸٫۶۵	تن	کنسرو
۴۷٫۴۴	۶۱٫۶۷	۰٫۷	۱٫۶	۱٫۲۰	کیلوگرام	چای سیاه
۱۶۱٫۴۳	۲۲۱٫۶۷	۲٫۶۶	۱٫۶۷	۱٫۲۰	د	چای سبز
۱۱۲٫۰	۲۳۶٫۷۴	۰٫۴۵	۰٫۴۰	۰٫۱۱	د	شکر
۱۴۰٫۰	۱۲۱٫۶۳	۱٫۰۵	۰٫۷۵	۰٫۸۱	د	روغن نباتی
۱۰۰٫۰۰	۱۶٫۶۷	۰٫۰۱	۰٫۰۱	۰٫۰۶	دانه	سگرت
-	-	-	۴۵٫۰۸	۲۲٫۰۱	حلقه	ظایر لاری
-	-	-	۲۲٫۰۴	۱۱٫۲۵	د	تیوپ موتورلاری
۱۳٫۰۱	-	۱٫۳۳	۱٫۴۳	-	گیلین	پطرسول
۸۱٫۴۷	-	۱٫۳۶	۱٫۰۲	-	د	دیازل
۱۰۳٫۳۸	-	۱٫۰۳	۱٫۴۸	-	د	تیل طیاره
-	-	۶٫۰۷	-	-	د	میلایسل
-	-	-	۲٫۴۱	-	کیلوگرام	تارهای سندی
۱۵۳٫۶۱	۲۷٫۰۱	۱٫۰۱	۰٫۱۷	۰٫۰۵	د	انواع صابونها
-	-	-	۱٫۲۶	۰٫۷۸	د	منسوجات سندی
-	-	-	۱٫۱۶	۱٫۱۶	د	سایر منسوجات
۸۶٫۳۰	-	۱٫۸۱	۲٫۱۱	-	د	منسوجات کتین
۱۲۳٫۷۷	-	۴٫۲۷	۳٫۴۵	-	درجن	ظروف شیشه‌ای
۱۰٫۲۰	-	۲٫۳۰	۲٫۰۵	-	د	ظروف چینی
۳۵٫۰۰	-	۰٫۱۸	۰٫۲۸	-	دانه	بطری رادیو
۲۶٫۰۶	۳۸٫۸۱	۱٫۰۱	۳٫۲	۲٫۱۱	چوره	پاپوشها
۸۳٫۶۱	۱۴۶٫۷۸	۲۱۶٫۸۹	۲۵۳٫۳۳	۱۴۴٫۴۳	تن	کود کمپوستی

نوت: ظایر لاری، تیوپ لاری، تارسندی، منسوجات سندی، سایر منسوجات اقلام فوق الذکر در توجیه بصورت مجموعی گرفته شده.

واردات و صادرات

ارقام به میلیون دلار



۶-۲

خدمات اجتماعی

۱-۶-۴

صحت عامه

تسمیلات صحی وزارت صحت عامه به تفکیک ولایات

۱-۱-۶-۳

اسم ولایات	تعداد شفاخانه			تعداد بستر			تعداد دوکتوران			تعداد پرسونل متوسط طبی			تعداد دستگاه اکسیژن		
	۱۳۵۷	۱۳۶۱	۱۳۶۲	۱۳۵۷	۱۳۶۱	۱۳۶۲	۱۳۵۷	۱۳۶۱	۱۳۶۲	۱۳۵۷	۱۳۶۱	۱۳۶۲	۱۳۵۷	۱۳۶۱	۱۳۶۲
الف	۱	۲	۳	۴	۵	۶	۷	۸	۹	۱۰	۱۱	۱۲	۱۳	۱۴	۱۵
کابل	۱۳	۱۴	۱۵	۱۱۶۷	۲۵۰۱	۲۶۱۳	۵۲۰	۶۶۵	۷۸۳	۱۷۳۲	۱۹۰۴	۱۸۴۲	۱۰	۱۱	۱۲
کاپیسا	—	۱	۱	—	۱۰	۱۰	—	۲	۱	—	۳۴	۲۵	—	—	—
پروان	۲	۱	۱	۴۰	۳۰	۳۰	۲۳	۱۰	۹	۱۰۱	۴۱	۴۱	۱۰۱	۱	۱
وردک	—	۲	۲	—	۲۸	۲۸	—	۴	۱	—	۲۱	۲۲	—	—	—
لوگو	—	۱	۱	—	۲۰	۲۰	—	۶	۳	—	۳۴	۳۷	۶	—	—
غزنی	۲	۱	۱	۴۰	۴۰	۴۰	۲۴	۹	۶	۵۸	۴۵	۴۳	۴	۱	۱
پکتیا	۶	۴	۴	۱۲۴	۹۵	۹۵	۲۸	۱۷	۱۱	۸۶	۶۰	۵۵	۴	۳	۱
ننگرهار	۲	۴	۴	۷۵	۴۳۹	۴۷۰	۲۰	۱۰۳	۱۳۰	۹۴	۱۶۲	۱۶۵	۳	۳	۲
* لغمان	۱	۱	۱	۲۰	۲۰	۲۰	۹	۶	۷	۳۴	۲۱	۲۰	۱	۱	۱
کنر ها	۱	۱	۱	۲۰	۲۰	۲۰	۱۰	۱۰	۶	۴۱	۲۱	۲۴	۱	۱	—
بدخشان	۱	۱	۱	۳۰	۳۰	۳۰	۱۰	۱۰	۶	۳۰	۲۷	۲۸	۱	۱	۱
تخار	۲	۲	۲	۲۵	۴۰	۴۰	۱۴	۵	۵	۳۴	۱۹	۲۹	۲	۱	۱
بغلان	۲	۲	۲	۷۵	۷۵	۷۵	۲۱	۹	۱۵	۸۲	۶۱	۵۵	۲	۲	۱
کندوز	۳	۳	۳	۵۵	۵۵	۵۵	۱۰	۵	۸	۳۱	۳۰	۳۲	—	۱	—

الف	۱	۲	۳	۴	۵	۶	۷	۸	۹	۱۰	۱۱	۱۲	۱۳	۱۴	۱۵
سنگان	۱	۱	۱	۳۰	۳۰	۳۰	۹	۲	۳	۲۳	۲۱	۱۷	۱	۱	۱
بلسخ	۲	۱	۱	۷۵	۷۵	۷۵	۱۹	۲۰	۲۵	۵۸	۸۴	۷۹	۲	۲	۱
جوزجان	۲	۲	۲	۴۵	۴۵	۴۵	۱۱	۹	۸	۴۹	۴۹	۴۳	۱	۱	۱
فاریاب	۲	۲	۲	۴۵	۵۰	۵۰	۱۴	۱۲	۱۴	۴۳	۳۳	۲۶	۱	۲	۱
بادغیس	۲	۲	۲	۴۵	۳۰	۳۰	۱۱	۵	۳	۲۲	۱۱	۱۳	۱	۱	—
هرات	۲	۴	۴	۸۰	۱۶۰	۱۶۰	۳۰	۳۹	۳۵	۹۸	۹۲	۱۰۳	۲	۲	۲
فسراه	۲	۱	۱	۴۵	۳۰	۳۰	۱۳	۵	۷	۶۲	۱۹	۲۲	۱	۱	۱
نیروز	۱	۱	۱	۱۵	۲۰	۲۰	۸	۶	۲	۱۳	۱۱	۱۴	۱	۲	۱
ملمسند	۱	۱	۱	۱۵	۶۵	۶۵	۱۶	۱۵	۱۴	۳۴	۳۴	۳۲	۱	۱	۱
کندهار	۱	۱	۲	۲۵۰	۲۶۰	۲۶۰	۳۴	۲۰	۱۸	۷۵	۸۱	۷۵	۴	۴	۲
زابل	۱	۱	۱	۳۰	۲۰	۲۰	۸	۶	۳	۱۹	۹	۱۱	—	—	—
ارزگان	۱	۱	۱	۲۰	۲۰	۲۰	۱۲	۶	۱	۱۷	۸	۷	—	—	—
غور	۱	۱	۱	۲۰	۲۰	۲۰	۱۰	۶	۱	۱۵	۶	۷	—	—	—
بامیان	۲	۱	۱	۳۰	۱۵	۱۵	۱۲	۵	۲	۲۵	۱۲	۱۳	۱	۱	—
پکتیکا	—	۲	۳	—	۲۵	۲۵	—	۳	۱	—	۱۶	۱۴	—	۱	—
مجموع	۵۶	۶۰	۶۳	۲۴۰۱	۴۳۰۸	۴۴۲۱	۹۰۶	۱۰۲۱	۱۱۲۹	۲۸۵۳	۲۹۴۸	۲۹۱۱	۴۹	۶۶	۳۳

* در ولایت لغمان پرسونل متوسط طبی سال ۱۳۶۱ رقم يك که قبلاً در سالنامه احصائیه سال ۱۳۶۱ نشر گردیده اشعباه امیز بوده نظر بر روی سوابق وتجد ید نظر

در باره به رقم بیست ویت اصلاح شده که جمعاً تعداد به ۲۹۴۸ نفر صحیح میباشد باید توضیح گردد که تعداد (۷۱۶) نفر پرسونل متوسط طبی مجاد له ملاریا

افزود وتعداد را به ۳۶۶۴ نفر ارتقا بخشید .

شاخص های عمده انکشاف صحت عامه

۲-۱-۶-۲

شاخص ها	واحد مقیاس	۱۳۵۷	۱۳۶۱	۱۳۶۲	فیصد تغییرات سال ۱۳۶۲ سالهای	
					۱۳۵۷	۱۳۶۱
تعداد شفاخانه ها	باب	۷۷	۸۳	۸۹	۱۱۵٫۶	۱۰۷٫۲
مجموعه : وزارت صحت عامه	رد	۵۶	۶۰	۶۳	۱۱۲٫۵	۱۰۵٫۵
تعداد بستر شفاخانه ها	بستر	۴۲۶۵	۶۸۷۵	۷۸۴۳	۱۸۳٫۹	۱۱۴٫۹
مجموعه : وزارت صحت عامه	رد	۲۴۰۱	۴۳۰۸	۴۴۲۱	۱۸۴٫۹	۱۰۲٫۶
تعداد بستر برای هر ده هزار نفر	رد	۲٫۸	۵٫۵	۵٫۶	۲۰۰٫۰	۱۱۲٫۵
تعداد دوکتوران	نفسه	۱۰۶۵	۱۱۲۹	۱۵۴۶	۱۴۵٫۲	۱۳۶٫۹
مجموعه : وزارت صحت عامه	رد	۹۰۶	۱۰۱۶	۱۱۲۹	۱۲۴٫۶	۱۱۱٫۹
تعداد دوکتوران برای هر ده هزار نفر	رد	۰٫۸	۰٫۸	۱٫۱	۱۳۷٫۵	۱۳۷٫۵
تعداد پرسونل متوسطه طبی (۳)	رد	۴۸۵۵	۳۹۶۱	۴۱۹۱	۸۶٫۳	۱۰۵٫۸
مجموعه : وزارت صحت عامه	رد	۲۸۵۳	۳۶۶۴	۲۹۱۱	۱۰۲٫۰	۷۹٫۵
تعداد دستگاه اکسریز	پا به	۴۹	۶۶	۳۳	۶۷٫۳	۵۰٫۵
تعداد درملتونهای دولتی	باب	۲۷	۴۵	۴۴	۱۶۳٫۰	۹۷٫۸
تعداد درملتونهای شخصی	رد	۶۱۷	۶۸۵	۶۷۶	۱۰۹٫۶	۹۸٫۷
تعداد دوا سازان فارمسیست	نفسه	۱۷۰	۲۹۷	۲۴۷	۱۴۵٫۳	۸۳٫۲
تعداد مراکز صحتی اساسی	باب	۱۴۷	۱۵۷	۱۵۷	۱۰۶٫۸	۱۰۰٫۵
تعداد مراکز صحتی فرعی	رد	۷۵	۱۲۸	۱۳۰	۱۷۳٫۳	۱۰۱٫۶

(۳) تعداد پرسونل متوسطه طبی سال ۱۳۶۱ اشخاصاً به رقم ۳۲۴۵ نفر نشر گردیده بود ولی به اساس تجدید نظر رقم مذکوره به ۳۹۶۱ نفر در سال ۱۳۶۱ اصلاح و تصحیح گردید. زیرا ارقام پرسونل متوسطه طبی مجاد له ملایها از مجموع کل بازمانده بود فسیصد بی انهاد رسال ۱۳۶۱ نیز ۱۲۹۲ به ۱۰۵٫۸ نیز تقلیل یافته است.

مراکز صحتی در کشور

۳-۱-۲

اسم ولایات	تعداد مراکز صحتی اساسی			تعداد مراکز صحتی فرعی		
	۱۳۶۲	۱۳۶۱	۱۳۵۷	۱۳۶۲	۱۳۶۱	۱۳۵۷
کابل	۱۱	۱۱	۱۶	۹	۱۴	۱۵
کاپیسا	۲	۲	-	۳	۱۰	۹
پروان	۵	۵	۱۴	۷	۱۲	۱۲
وردک	۶	۶	-	۶	۸	۸
لوگر	۴	۴	-	۴	۷	۷
غزنی	۱۰	۱۰	۲	۱۰	۹	۹
پکتیا	۶	۶	۹	۶	۹	۹
ننگرهار	۷	۷	۲	۷	۳	۳
لغمان	۳	۳	۵	۳	۵	۴
کره	۶	۶	۱	۶	۴	۴
بدخشان	۴	۴	۶	۵	۶	۸
تخار	۷	۷	۱	۷	۴	۴
پغلان	۵	۵	۱۰	۵	۱۴	۱۴
کندهار	۲	۲	-	۲	۲	۲
سنگار	۳	۳	۱	۳	۲	۲
پلخ	۶	۶	-	۶	۱	۱
جوزجان	۳	۳	۲	۳	۳	۳
فاریاب	۵	۵	-	۵	-	-
بادکیش	۳	۳	۱	۳	۱	۱
هرات	۱۰	۱۰	-	۱۰	۲	۳
فراه	۵	۵	-	۵	-	-
نیمروز	۳	۳	-	۳	-	-
هلمند	۹	۹	-	۹	۱	۱
کندهار	۱۱	۱۱	۲	۱۱	۲	۲
اوزگان	۴	۴	-	۴	۱	۱
زابل	۴	۴	۱	۴	۱	۱
فسور	۵	۵	-	۵	-	۱
بامیان	۴	۴	۳	۴	۳	۳
پکتیکا	۳	۳	-	۲	۳	۳
مجموع	۱۵۷	۱۵۷	۷۶	۱۵۷	۱۲۸	۱۳۰

تعداد درملتون های کشور

۴-۱-۷۲

اسم ولایات	دولتی			شخصی			مجموع		
	۱۳۶۲	۱۳۶۱	۱۳۵۷	۱۳۶۲	۱۳۶۱	۱۳۵۷	۱۳۶۲	۱۳۶۱	۱۳۵۷
کابل	۲۲	۲۲	۹	۱۶۹	۱۸۹	۱۹۵	۲۱۸	۲۱۱	۱۷۸
کاپیسا	۱	—	—	۸	۱۰	—	۹	۱۰	—
پروان	۱	۱	—	۱۱	۱۱	۲۰	۱۱	۱۲	۲۰
وردک	—	—	—	۲	۵	—	۲	۵	—
لسوگر	—	—	—	۲	۲	—	۵	۲	—
غزنی	۱	۱	۱	۲۹	۲۹	۲۸	۲۹	۳۰	۴۰
پکتیا	۲	۲	۲	۴۱	۴۱	۳۷	۳۹	۴۳	۴۲
ننکرها	۱	۱	۱	۲۸	۴۱	۴۱	۴۲	۴۲	۳۹
لغمان	۱	۱	۱	۷	۷	۷	۸	۸	۸
کرمسا	—	—	—	۹	۹	۱۰	۱۰	۹	۹
بدخشان	۱	۱	۱	۵	۵	۵	۶	۶	۶
تخار	۱	۱	—	۱۵	۱۵	۱۵	۱۶	۱۶	۱۵
بغلان	۱	۱	۱	۲۷	۲۴	۲۴	۲۵	۲۵	۲۴
کندز	۱	۱	۱	۴۰	۳۱	۲۹	۳۰	۳۲	۴۱
سمنگان	۲	۲	—	۷	۷	۷	۹	۹	۷
بلخ	۱	۱	۱	۲۹	۲۴	۳۵	۳۶	۳۵	۳۰
جوزجان	۱	۱	۱	۱۶	۲۳	۲۲	۲۳	۲۴	۱۷
فاریاب	۲	۲	۱	۱۹	۱۹	۲۰	۲۲	۲۱	۲۰
بادکیش	—	—	—	۱۱	۱۲	۱۱	۱۱	۱۲	۱۱
هرات	۱	۲	۱	۴۱	۵۱	۵۱	۵۲	۵۳	۴۲
فسراه	—	—	—	۱۴	۱۱	۱۰	۱۰	۱۱	۱۴
نیمروز	—	—	—	۶	۶	۵	۵	۶	۶
ملمند	۱	۲	۲	۱۰	۱۵	۱۶	۱۷	۱۷	۱۲
کندهار	۱	۱	۱	۴۵	۴۷	۴۴	۴۵	۴۸	۴۶
زابل	—	—	۱	۷	۱۳	۱۰	۱۰	۱۳	۸
اورنگان	—	۱	—	۴	۴	۴	۴	۵	۴
غور	—	—	۱	۱	۱	۱	۱	۱	۲
بامیان	۱	۱	۱	۲	۲	۲	۴	۳	۳
پکتیکا	—	—	—	—	۲۱	۲۱	۲۱	۲۱	—
مجموع	۴۴	۴۵	۲۷	۶۱۷	۶۸۵	۶۷۶	۷۲۰	۷۲۰	۶۴۴

فعالیت تولیدی موسسه واکسین سازی

۱۳۵۷-۱۳۶۱		۱۳۶۱-۱۳۶۲			واحد مقیاس	نوع تولید
فیصدی سال ۶۲ نظر به سالهای		۱۳۶۲	۱۳۶۱	۱۳۵۷		
۱۳۶۱	۱۳۵۷					
-	-	-	۱۸۷۰۲۰	۴۰۱۲۸۰	سی سی	واکسین مرقه
۲۷٫۵	۶٫۲	۶۰۰۰	۱۶۰۰۰	۹۶۵۶۰	رد	واکسین کولرا
۲۲٫۵	۸۲٫۳	۴۷۸۲۵	۶۶۰۱۰	۵۸۰۸۰	رد	واکسین ضد سگ دیوانه انسان
۲۱۲٫۷	۱۳۷٫۱	۱۶۸۰	۷۹۰	۱۲۲۵	رد	واکسین ضد سگ دیوانه حیوان
-	-	-	۶	۱۸	دوره	ا ه و واکسین
-	-	-	۲۲۶۶۵۰	-	بوقلم	سرموم محلولات زرقی

نوت : ا ه و واکسین و سرموم محلولات زرقی شامل پلان سال ۱۳۶۲ موسسه نبوده است

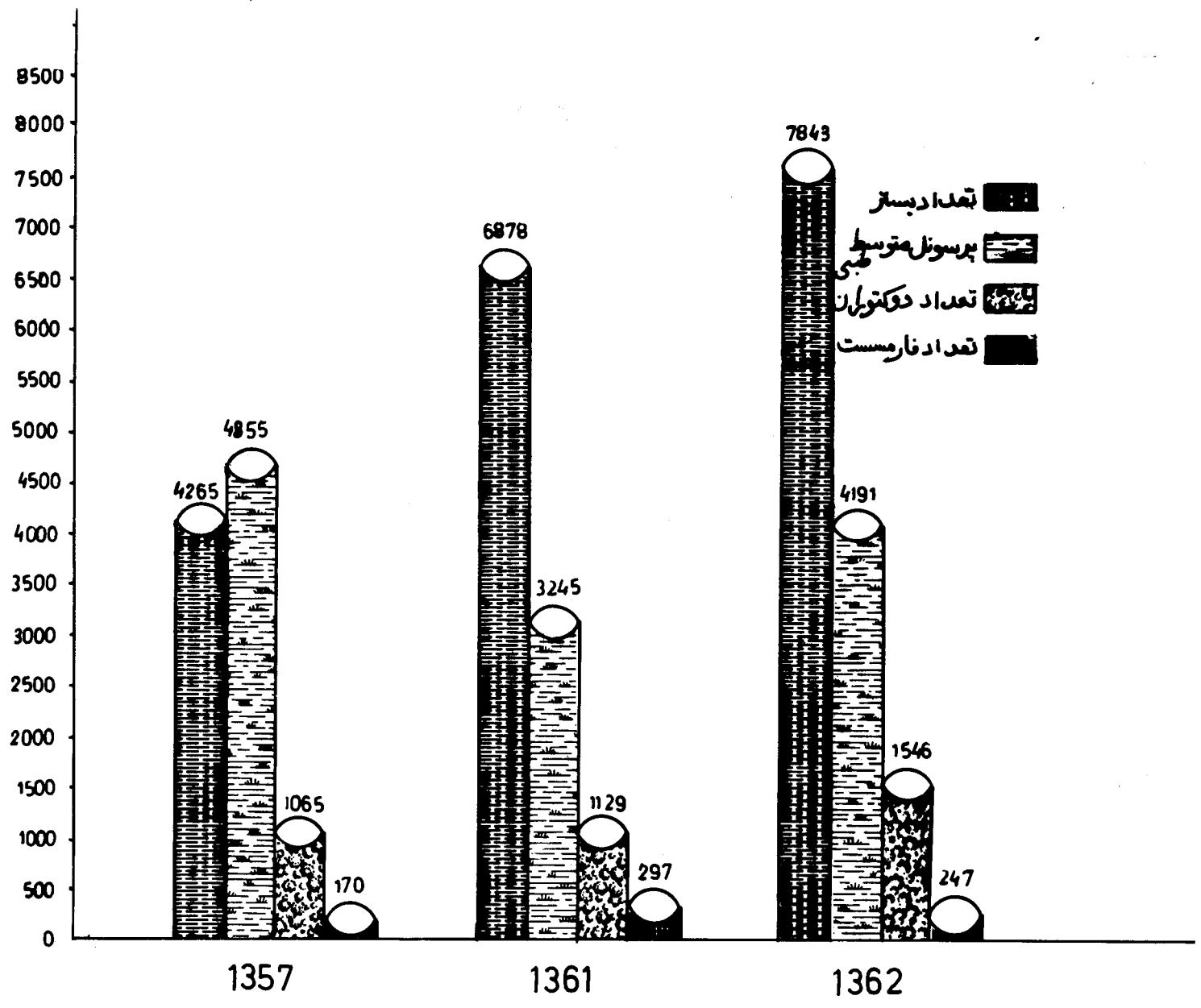
فعالیت های موسسه ملی مبارزه با هیپرکلوز

۱۳۵۷-۱۳۶۱		۱۳۶۱-۱۳۶۲			نوع فعالیت
ارقام : به نظر		۱۳۶۲	۱۳۶۱	۱۳۵۷	
فیصدی سال ۶۲ نظر به سالهای					
۱۳۶۱	۱۳۵۷				
۱۷۹٫۶	۵	۴۳۴۶۱	۲۴۲۰۰	۷۹۴۱۱۰	وظایف شده گان درجه بی سی سی
۱۳۶٫۴	۱۵۷۸٫۴	۵۳۲۷۱	۳۹۰۵۲	۳۳۷۵	مراجعه برای معاینات هیپرکلوز
۱۱۱٫۱	۲۴۹٫۱	۵۶۱۵۸	۵۰۵۳۲	۲۲۵۴۸	فرقیان تحت کنترل
۱۱۸٫۶	۸۲٫۱	۱۸۹۵۸	۱۵۹۹۱	۲۳۰۸۷	تفحص شده گان
۲۱۱٫۲	۱۲۸٫۷	۶۵۹۳	۳۱۲۰	۵۱۲۱	معاینه شده گان و دایره کامل
۱۱۵٫۰	۶۱٫۶	۳۵۸۲۲	۲۱۱۶۲	۵۸۱۹۲	معاینات ابراهامی با

فعالیت های انجمن رهنمای خانواده

۲-۱-۷

درصد از سال ۶۲ نظریه سالهای	۱۳۶۲		۱۳۶۱		۱۳۵۷		واحد مقایسه	شاخص ها	
	۱۳۶۱	۱۳۵۷							
<u>مجموع فعالیت ها:</u>									
	۲۱۴٫۰	۱۱۶٫۱	۱۲۰۴۳۱	۵۶۲۶۷	۱۰۳۲۸۱	۱	نفر	مجموع مراجهین	
	۱۱۸٫۶	۹۱٫۱	۱۹۶۶۵	۱۶۵۸۴	۲۱۲۹۹	۱	رد	مراجهین جدید	
	۷۲٫۱	۱۲۳٫۱	۱۰۰۷۷۱	۱۳۸۲۲۷	۸۱۸۸۲	۱	رد	مراجهین تکراری	
	-	-	-	۱۲۸۲	۱۸۶۸۵۶	۱	باب	خانه های ویزت شده	
	۷٫۰	۱۱٫۳	۷۲	۱۰۴۸	۶۴۵	۱	برنامه	نمایشگاه فلسف	
	۲۰٫۰	۱۴٫۳	۴۷۳۲	۲۳۶۶۱	۲۳۱۰۲	۱	نفر	تعداد شاخصیان	
<u>فعالیت های عمومی در مرکز:</u>									
	۲۲۳٫۶	۱۵۶٫۱	۷۶۱۷۸	۳۴۰۶۷	۴۸۵۴۶	۱	نفر	مجموع مراجهین	
	۱۱۵٫۸	۱۴۲٫۶	۱۲۶۲۸	۱۰۹۰۱	۸۵۵۴	۱	رد	مراجهین جدید	
	۱۱۸٫۲	۱۵۸٫۱	۶۳۵۵۰	۵۳۷۴۵	۳۹۹۹۲	۱	رد	مراجهین تکراری	
	-	-	-	۱۲۸۲	۹۶۵۰۵	۱	باب	خانه های ویزت شده	
	۷٫۰	۱۲٫۳	۷۲	۱۰۴۷	۵۹۷	۱	برنامه	نمایشگاه فلسف	
	۲۰٫۰	۱۵٫۴	۴۷۳۲	۲۳۶۶۱	۲۰۷۵۸	۱	نفر	تعداد شاخصیان	
<u>فعالیت های عمومی در ولایات:</u>									
	۱۹۹٫۲	۸۰٫۸	۴۴۲۵۳	۲۲۲۰۰	۵۴۳۲۵	۱	نفر	مجموع مراجهین	
	۱۲۳٫۷	۵۴٫۳	۷۰۳۲	۵۶۸۳	۱۲۸۴۵	۱	رد	مراجهین جدید	
	۹۸٫۷	۸۸٫۱	۲۷۲۲۱	۳۷۷۲۶	۴۱۸۹۰	۱	رد	مراجهین تکراری	
	-	-	-	-	۹۰۳۵۱	۱	باب	خانه های ویزت شده	
	-	-	-	-	۱	۱	برنامه	نمایشگاه فلسف	
	-	-	-	-	۴۵	۲۳۴۴	۱	نفر	تعداد شاخصیان



۲-۶-۲

تقسیم و تریه

فعالیت های مواد آوزی

۱۳۶۲-۱۳۶۱		۱۳۶۱-۱۳۶۰		۱۳۶۰-۱۳۵۹		واحد مقیاس	شماره ها
۱۳۶۱	۱۳۶۲	۱۳۶۰	۱۳۶۱	۱۳۵۹	۱۳۶۰		
۲۱۴۶	۹۲	۱۴۴۴۸	۶۷۲۲	۱۰۵۹۶	۱۰۵۹۶	ب.ب	تعداد کورس
۲۹۲۷	۵۶	۲۱۶۹۶۹	۱۰۸۲۷۸	۵۶۲۷۲۴	۵۶۲۷۲۴	نفر	تعداد شاملان
۶۱۸۹	-	۴۴۹۳۱	۷۲۶۰	۰۰۰	۰۰۰	رد	تعداد فارغان
۲۸۸۳	۱۲۰	۱۶۰۸۷	۴۱۴۳	۱۳۳۹۲	۱۳۳۹۲	رد	تعداد معلمان
۷۳۹	۱۰۰	۱۲۵	۱۷۱	۱۲۴	۱۲۴	رد	تعداد سرورایندگان

فعالیت سواد آموزی به تفهیق ولایات طی سال ۱۳۶۲

۲-۲-۶۲

سوپروایزر	معلم	سواد آموز	کورس	ولایات
۱۱۲	۱۲۰۶۲	۱۸۵۳۹۸	۹۵۸۰	شهرکابل
۱۲	۴۶۶	۱۲۶۰۲	۶۲۶	ولایت کابل
۰۰۰	۴۴	۲۷۴۴	۹۴	کاپیسا
۰۰۰	۷۶	۱۹۵۶	۱۰۷	پروان
۰۰۰	۱۶	۳۶۵	۲۴	وردک
۰۰۰	۲۱	۴۸۲	۲۱	لوگر
۰۰۰	۴۸	۸۳۸	۶۱	فزیسی
۰۰۰	۲۹	۶۰۴	۵۱	پکها
۰۰۰	۴۲۸	۷۸۵۹	۴۸۰	ننگرهار
۰۰۰	۶۴	۱۰۶۳	۸۴	لغمان
۰۰۰	۳۳	۱۱۹۱	۶۵	کنرها
۰۰۰	۶۳	۱۵۷۵	۷۰	بدخشان
۰۰۰	۱۰۰	۱۹۶۹	۱۱۴	تخار
۰۰۰	۱۵۱	۶۰۰۰	۲۵۰	بغلان
۰۰۰	۵۹	۱۵۳۰	۸۷	کندز
۰۰۰	۱۳	۱۲۳۷	۶۱	سنگیان
۰۰۰	۱۴۷	۷۷۳۰	۳۵۱	بلخ
۰۰۰	۲۰۱	۵۸۷۸	۲۳۲	جوزجان
۰۰۰	۴۹	۱۳۷۱	۶۵	فاریاب
۰۰۰	۳۴	۲۴۱	۴۸	بادغیس
۰۰۰	۱۱۲	۳۹۱۴	۲۳۷	هرات
۰۰۰	۲۱	۱۳۰۰	۶۵	فراه
۰۰۰	۷۴	۱۸۰۰	۱۲۰	نیمروز
۰۰۰	۳۷	۱۹۱۰	۸۰	هلمند
۰۰۰	۱۶۲	۲۴۸۳	۱۹۰	کندهار
۰۰۰	۵۸	۸۷۱	۶۵	زابل
۰۰۰	۱۷	۴۳۷	۳۰	ایزگان
۰۰۰	۱۲	۸۴۸	۳۲	نورات
۰۰۰	۱۲	۴۱۹	۲۳	بامیان
۰۰۰	۳	۴۵	۴	پکتیا
۰۰۰	۰۰۰	۲۱۰۰۰	۰۰۰	قوان مسلح
۰۰۰	۴۷۰	۲۵۲۲۹	۱۱۳۱	غزنی
۱۲۵	۱۶۰۸۷	۳۱۶۹۶۹	۱۴۴۴۸	مجموع کل

نوٹ : در مجموع کل رقم ۱۴۰۸۰ نفر سواد آموز مربوط به فعالیت های سا زمان های اجتماعی که در امر احای بیسوادان سهم گرفته اند نیز شامل می باشد .

تعلیمات عمومی طی سال ۱۳۶۲

در کشور

۲-۲-۶-۲

تعلیمات ثانوی		تعلیمات ابتدایی		مجموع	واحد مقیاس	شاخص
تعداد	فیصدی نظر به مجموع	تعداد	فیصدی نظر به مجموع			
۲۲٫۴	۳۱۹	۶۶٫۶	۶۳۵	۹۵۴	باب	مکاتیب
۳۴٫۶	۲۶۲	۶۵٫۴	۴۹۷	۷۶۰	نفر	پسرانه
۲۸٫۹	۵۶	۷۱٫۱	۱۳۸	۱۹۴	نفر	دخترانه
۱۷٫۳	۹۳۹۳۳	۸۲٫۷	۴۴۹۹۴۸	۵۴۳۸۸۱	نفر	تعداد شاگردان
۱۷٫۳	۶۴۳۴۰	۸۲٫۷	۳۰۸۰۰۰	۳۷۲۳۴۰	نفر	پسر
۱۷٫۳	۲۹۵۹۳	۸۲٫۸	۱۴۱۹۴۸	۱۷۱۵۴۱	نفر	دختر
۲۹٫۹	۹۵۷۲	۷۰٫۱	۲۲۴۷۸	۳۲۰۵۰	نفر	تعداد فارغان (۸ و ۱۲)
۲۷٫۷	۵۷۷۱	۷۲٫۴	۱۵۰۹۹	۲۰۸۷۰	نفر	پسر
۳۴٫۰	۳۸۰۱	۶۶٫۰	۷۳۷۹	۱۱۱۸۰	نفر	دختر
۱۸٫۸	۴۲۸۳	۸۱٫۲	۱۸۵۴۸	۲۲۸۳۱	نفر	تعداد معلمان
۱۹٫۷	۲۸۳۵	۸۰٫۳	۱۱۵۳۹	۱۴۳۷۴	نفر	مرد
۱۷٫۱	۱۴۴۸	۸۲٫۹	۷۰۰۹	۸۴۵۷	نفر	زن

تعلیمات عمومی به تنگک و ولایات طی سال ۱۳۶۲

۳-۲-۴

تعداد معلّم		تعداد شاگردان		تعداد مکاتب		ولایات و نوع مکتب
مرد	زن	دختر	پسر	دختران	پسران	
۷	۶	۵	۴	۳	۲	۱
۶۳۵۱	۴۵۶۲	۱۱۰۴۰۴	۱۱۵۷۸۴	۶۱	۱۷۰	مجموع
۵۲۴۸	۳۲۳۳	۸۸۲۰۶	۱۰۹۲۴۲	۴۷	۱۲۱	ایالتی
۱۱۱۱	۱۳۲۹	۲۲۱۹۸	۳۶۵۴۲	۱۴	۴۹	فلسوفی
۱۰	۱۶۵	۱۱۱۹	۱۵۶۸	۲	۶	مجموع
۷	۱۵۰	۱۶۹	۱۴۲۶	۱	۴	ایالتی
۳	۱۵	۱۵۰	۱۴۲	۱	۲	فلسوفی
۶۱	۳۴۸	۴۰۷۵	۸۳۷۸	۶	۲۱	مجموع
۶۴	۳۸۳	۳۷۵۳	۶۶۵۳	۵	۱۵	ایالتی
۵	۶۵	۳۲۲	۱۷۲۵	۱	۶	فلسوفی
—	۱۰۳	—	۲۳۸	—	۱۱	مجموع
—	۸۵	—	۸۸	—	۸	ایالتی
—	۱۸	—	۱۵۰	—	۳	فلسوفی
—	۲۰۵	—	۴۸۷	—	۸	مجموع
—	۱۸۱	—	۳۳۹	—	۴	ایالتی
—	۲۴	—	۲۴۸	—	۴	فلسوفی
۱۱	۲۴۳	۱۸۵۵	۵۰۶۳	۵	۱۶	مجموع
۱۶	۱۷۸	۱۷۰۵	۴۲۵۱	۲	۵	ایالتی
۳	۶۵	۱۵۰	۸۱۲	۳	۱۱	فلسوفی
۱۱	۲۸۸	۵۲۶	۴۸۸۸	۳	۲۷	مجموع
۷	۲۴۳	۱۷۳	۴۲۸۰	۱	۱۶	ایالتی
۴	۴۵	۴۵	۶۰۸	۲	۱۱	فلسوفی
۵۵	۱۷۷۰	۱۴۵۳	۱۷۴۳۴	۴	۵۳	مجموع
۴۱	۱۷۱۸	۹۳۲	۱۶۵۴۱	۲	۳۵	ایالتی
۱۵	۵۲	۵۲۱	۸۹۳	۲	۱۸	فلسوفی
—	۵۰۳	۳۷۲	۳۵۶۳	۲	۱۹	مجموع
—	۴۲۸	۳۷۲	۲۱۱۴	۲	۱۱	ایالتی
—	۷۵	—	۱۴۴۹	—	۸	فلسوفی
۳۵	۷۳۷	۲۶۲۳	۹۷۱۹	۱۳	۲۵	مجموع
۳۲	۶۳۰	۲۵۱۱	۷۶۰۷	۱۰	۱۵	ایالتی
۲	۱۰۷	۱۴۲	۲۱۱۲	۳	۱۰	فلسوفی
۸۸	۸۱۶	۵۱۰۰	۹۰۶۵	۱۴	۷۰	مجموع
۶۸	۵۰۱	۴۷۹۹	۷۳۰۹	۱۱	۵۳	ایالتی
۲۰	۱۱۷	۳۰۱	۱۷۵۶	۲	۱۷	فلسوفی
۲۰	۲۴۸	۱۳۰۷	۵۰۷۵	۲	۲۱	مجموع
۲۸	۲۰۷	۱۲۰۱	۴۰۸۶	۱	۱۳	ایالتی
۲	۳۱	۱۰۶	۹۸۹	۱	۸	فلسوفی

۱	۲	۳	۴	۵	۶	۷	۸
مجموع	۲۷	۱۰	۱۰۶۰۸	۴۶۳	۱۲۸	مجموع	۲۷
ابتدائی	۱۶	۶	۱۴۲۳	۲۷۲	۱۰۸	ابتدائی	۱۶
فائز	۱۱	۴	۱۵۸۵	۱۹۱	۲۰	فائز	۱۱
مجموع	۲۵	۵	۵۶۶۷	۲۴۲	۱۲۰	مجموع	۲۵
ابتدائی	۱۵	۳	۴۱۹۰	۱۹۲	۹۰	ابتدائی	۱۵
فائز	۱۰	۲	۶۷۷	۵۰	۳۰	فائز	۱۰
مجموع	۲۴	۶	۶۴۰۳	۱۸۸	۲۸	مجموع	۲۴
ابتدائی	۲۱	۵	۵۶۷۰	۱۴۷	۲۱	ابتدائی	۲۱
فائز	۳	۱	۷۳۳	۴۱	۷	فائز	۳
مجموع	۳۰	۱۰	۱۷۳۳۰	۶۹۷	۵۲۵	مجموع	۳۰
ابتدائی	۱۹	۷	۱۴۲۵۰	۴۴۶	۴۳۵	ابتدائی	۱۹
فائز	۱۱	۳	۳۰۸۰	۱۷۱	۹۰	فائز	۱۱
مجموع	۲۸	۸	۹۸۰۳	۲۹۲	۸۱	مجموع	۲۸
ابتدائی	۱۹	۶	۷۰۷۳	۲۱۶	۶۹	ابتدائی	۱۹
فائز	۹	۲	۲۷۳۰	۷۶	۱۲	فائز	۹
مجموع	۱۶	۸	۵۹۹۶	۶۸۶	۱۸۲	مجموع	۱۶
ابتدائی	۱۲	۶	۴۹۸۰	۶۹۱	۱۶۴	ابتدائی	۱۲
فائز	۴	۲	۱۰۱۶	۷۷	۲۵	فائز	۴
مجموع	۵	۴	۲۳۸۶	۴۵	۱۰	مجموع	۵
ابتدائی	-	۲	۲۱۴۹	۲۵	۷	ابتدائی	-
فائز	۵	۲	۲۴۵	۱۰	۳	فائز	۵
مجموع	۴۸	۱۳	۲۴۲۶۳	۷۲۰	۴۹۶	مجموع	۴۸
ابتدائی	۲۶	۱۰	۲۲۲۴۴	۵۹۸	۴۴۹	ابتدائی	۲۶
فائز	۲۲	۳	۲۰۱۹	۱۳۲	۴۷	فائز	۲۲
مجموع	۲۴	۳	۵۱۲۸	۳۶۷	۴۴	مجموع	۲۴
ابتدائی	۱۴	۲	۴۲۴۸	۲۹۲	۳۶	ابتدائی	۱۴
فائز	۱۰	۱	۸۸۰	۵۵	۸	فائز	۱۰
مجموع	۸	۲	۱۵۵۱	۶۲	۱۲	مجموع	۸
ابتدائی	۵	۱	۱۲۵۴	۵۱	۹	ابتدائی	۵
فائز	۳	۱	۲۹۷	۱۱	۴	فائز	۳
مجموع	۲۱	-	۲۴۰۶	۳۶۲	-	مجموع	۲۱
ابتدائی	۱۵	-	۷۶۰۶	۲۹۵	-	ابتدائی	۱۵
فائز	۶	-	۱۸۰۰	۶۷	-	فائز	۶
مجموع	۲۲	۶	۷۱۶۳	۳۹۹	۱۱۱	مجموع	۲۲
ابتدائی	۲۱	۳	۶۲۴۵	۲۶۴	۹۲	ابتدائی	۲۱
فائز	۱۲	۳	۹۱۸	۵۵	۱۹	فائز	۱۲
مجموع	۵	۲	۹۲۱	۲۶	۱۲	مجموع	۵
ابتدائی	۴	۱	۷۲۸	۱۹	۷	ابتدائی	۴
فائز	۱	۱	۲۰۳	۷	۵	فائز	۱

۱	۲	۳	۴	۵	۶	۷	
اورگان	۲	۱	۱۴۸۷	۱۵۱	۱۸	-	مجموع
	۱	۱	۱۲۱۱	۱۵۱	۱۲	-	ابتدائی
	۲	-	۲۷۶	-	۵	-	فاسوی
سور	۷	-	۸۲۶	۲۴۴	۶۵	-	مجموع
	۲	-	۶۴۶	۲۴۵	۵۵	-	ابتدائی
	۴	-	۱۸۷	۴	۱۵	-	فاسوی
بامیان	۴	۴	۱۷۵۵	۵۸۵	۸۴	۲	مجموع
	۲	۲	۱۴۸۷	۱۳۳	۵۵	-	ابتدائی
	۱	۱	۲۶۸	۲۶	۱۱	۲	فاسوی
پکتیا	۲	-	۶۵	-	۳	-	مجموع
	۲	-	۶۵	-	۳	-	ابتدائی
	-	-	-	-	-	-	فاسوی
مجموع کل	۷۶۵	۱۶۴	۳۷۲۳۴۰	۱۷۱۵۴۱	۱۴۳۶۴	۸۴۵۷	
ابتدائی	۴۱۷	۱۲۸	۲۰۸۰۰۰	۱۴۱۶۴۱	۱۱۵۲۱	۷۰۰۶	
فاسوی	۲۶۳	۵۶	۶۴۳۴۰	۲۱۵۱۲	۲۸۵۵	۱۴۴۸	

تعلیمات مسلکی در گنور

۵-۲-۶-۲

فیصدی سال ۱۳۶۲ نظریه سال ها ی		۱۳۶۲	۱۳۶۱	۱۳۵۷	واحد مقاس	خاص ها
۱۳۶۱	۱۳۵۷					
۱۰۹۸	۱۰۲۳	۴۵	۴۱	۴۴	بساب	تعداد مکاتب مسلکی
۱۳۲۹	۸۰۲	۱۰۱۳۷	۷۶۲۶	۱۲۶۵۵	نفر	تعداد شاگردان در ابتدای سال تعلیمی
۹۹۳	۵۰۲	۲۶۹۷	۲۷۰۵	۵۳۷۷	د	شاملان سال اول
۱۲۴۶	۹۵۰	۱۵۱۶	۱۲۱۷	۱۵۹۵	د	فارغ التحصیل
۱۲۵۴	۱۱۳۲	۱۱۳۰	۹۰۱	۹۹۸	د	معلم
۷۱۸۸	۵۷۵۰	۱۱۵	۱۶	۲۰	د	از جمله : خارجی
الف : وزارت تحصیلات عالی و مسلکی :						
۱۱۵۴	۱۰۰۰	۳۰	۲۶	۳۰	بساب	تعداد مکاتب مسلکی
۱۳۷۶	۷۴۸	۸۶۴۸	۶۲۸۷	۱۱۵۵۶	نفر	شاگردان در ابتدای سال تعلیمی
۱۱۰۰	۴۲۴	۲۰۳۷	۱۸۴۳	۴۸۰۶	د	شاملان سال اول
۱۲۹۶	۱۰۱۶	۱۲۴۴	۹۶۰	۱۲۲۴	د	فارغ التحصیل
۱۲۹۴	۱۱۳۹	۹۸۱	۷۵۸	۸۶۱	د	معلم
۸۷۶۹	۸۷۶۹	۱۱۴	۱۳	۱۳	د	از جمله : خارجی
ب : وزارت صحت مساله :						
۱۰۰۰	۱۰۷۳	۱۴	۱۴	۱۳	بساب	تعداد مکاتب مسلکی
۱۰۴۰	۱۱۱۸	۱۱۱۹	۱۰۷۶	۱۰۰۱	نفر	شاگردان در ابتدای سال تعلیمی
۸۰۹	۱۰۱۵	۵۴۸	۶۷۷	۵۴۰	د	شاملان سال اول
۱۰۸۶	۶۹۶	۲۴۰	۲۲۱	۳۴۵	د	فارغ التحصیل
۱۰۶۳	۸۸۹	۹۶	۹۰	۱۰۹	د	معلم
-	-	-	۱	۲	د	از جمله : خارجی
ج : وزارت مختصات :						
۱۰۰۰	۱۰۰۰	۱	۱	۱	بساب	تعداد مکاتب مسلکی
۱۴۰۳	۳۷۷۶	۳۷۰	۲۶۳	۹۸	نفر	شاگردان در ابتدای سال تعلیمی
۶۰۵	۳۶۱۳	۱۱۲	۱۸۵	۳۱	د	شاملان سال اول
۸۸۹	۱۲۳۶	۳۲	۳۶	۲۶	د	فارغ التحصیل
۱۰۰۰	۱۸۹۳	۵۳	۵۳	۲۸	د	معلم
۲۰۰	۲۰۰	۱	۵	۵	د	از جمله : خارجی

نوت : در ارقام سال ۱۳۶۲ مکاتب مسلکی وزارت تحصیلات عالی و مسلکی (۵) باب مکاتب تخنیک حروفی نیز شامل میباشد *

تفصیلات

۱۳۶۲-۱۳۶۱

فصلی سال ۱۳۶۲ انظر به سالهای	۱۳۶۲	۱۳۶۱	۱۳۵۷	واحد مقیاس	فصلی ها	تعلیمات تفصیلات در کفـور:	
						۱۳۶۱	۱۳۵۷
۱۰۰۰	۱۰۰۰	۲	۲	۲	باب	تعداد تفصیلات	
۱۲۶۹	۸۴۲	۱۴۳۶	۱۱۳۲	۱۷۰۶	نفر	تعداد محصلین در آغاز سال تعلیمی	
۱۰۱۰	۱۰۴۴	۴۷۳	۴۶۸	۴۵۳	بد	تعداد محصلان سال اول	
۱۳۷۵	۵۳۹	۱۱۰	۸۰	۲۰۴	بد	تعداد فارغان	
۱۰۶۵	۱۲۰۵	۲۲۹	۲۱۵	۱۹۰	بد	تعداد استادان	
۱۱۵۰	۱۰۸۲	۹۲	۸۰	۸۵	بد	از جمله خارجی	
۱۰۰۰	۱۰۰۰	۱	۱	۱	باب	الف : تفصیلات کسب	
۱۳۹۶	۹۳۶	۱۰۴۸	۷۵۰	۱۱۲۰	نفر	تعداد محصلان در آغاز سال تعلیمی	
۹۶۰	۹۹۰	۳۴۹	۳۶۳	۳۵۲	بد	تعداد محصلان سال اول	
۱۵۸۰	۱۰۶۸	۷۹	۵۰	۷۴	بد	تعداد فارغان	
۱۰۳۹	۱۲۶۲	۱۵۹	۱۵۳	۱۲۶	بد	تعداد استادان	
۱۳۲۰	۱۲۰۰	۶۶	۵۰	۵۵	بد	از جمله خارجی	
۱۰۰۰	۱۰۰۰	۱	۱	۱	باب	ب : تفصیلات کسب	
۱۰۱۰	۶۶۲	۳۸۸	۳۸۲	۵۸۶	نفر	تعداد محصلان در آغاز سال تعلیمی	
۱۱۸۰	۱۲۲۸	۱۲۴	۱۰۵	۱۰۱	بد	تعداد محصلان سال اول	
۱۶۲	۳۷۶	۴۹	۳۰	۱۳۰	بد	تعداد فارغان	
۱۱۲۹	۱۰۹۴	۷۰	۶۲	۶۴	بد	تعداد استادان	
۸۶۶	۸۶۶	۲۶	۳۰	۳۰	بد	از جمله خارجی	

فعالیت‌های موسسات تربیه معلوم

۲-۲-۲

شاخص‌ها	واحد مقیا من	۱۳۵۷	۱۳۶۱	۱۳۶۲	فیصدی سال نظریه سالها	
					۱۳۶۱	۱۳۵۷
۱ / موسسات تربیه معلوم	باب	۱۴	۱۴	۱۴	۱۰۰۰	۱۰۰۰
تعداد محصلان در						
آغاز سال تحصیلی	نفر	۶۳۸۹	۴۱۰۹	۴۴۸۲	۷۰	۱۰۹
تعداد محصلان						
سال اول	رد	۳۷۲۲	۲۴۹۳	۲۳۱۵	۶۲	۱۲
تعداد فارغان	رد	۲۴۶۱	۱۵۹	۱۴۰	۲۸	۱۸
تعداد استادان	رد	-	۳۰۵	۲۳۲	-	۱۰۸
از جمله خارجی	رد	-	۱۸	-	-	-
۲ / اسهوت تربیت						
بدنی	باب	۱	۱	۱	۱۰۰۰	۱۰۰۰
تعداد محصلان						
در آغاز سال	نفر	۶۷۵	۳۸۹	۳۰۷	۴۵	۷۸
تحصیلی						
تعداد محصلان						
سال اول (۱-۱۳)	رد	۴۱۶	۱۹۵	۲۵۸	۶۲	۱۳۲
فارغ التحصیل						
(۱۲ - ۱۴)	رد	۲۳۰	۶۷	۸۵	۳۷	۱۲۶
تعداد						
استادان	رد	-	۲۳	۲۴	-	۱۰۴
از جمله خارجی	رد	-	۶	-	-	-

موسسات تربیه معلم طوس سال ۱۳۶۲

ارقام به نفر

۸-۲-۶۲

اسم موسسات	تعداد محصلان در آغاز سال تحصیلی	تعداد شامل سال اول	فارغ التحصیل	تعداد استادان
روشنان	۶۵۴	۴۰۰	۲۶۸	۴۳
سید جمال الدین	۱۸۴۱	۸۴۰	۲۸۵	۱۰
آکادمی تربیه معلم	۵۵۴	۳۱۵	۱۱۶	۴۱
پروان	۱۱۴	۱۵	۲۱	۱۴
پهنا	۳۰	۱۱	۷	۸
نخسار	-	-	-	-
کنکدر	۶۱	-	۱۱	۷
نگرهار	۴۰۳	۳۰۶	۱۶	۳۱
بلبلخ	-	-	-	-
فاریاب	۲۱۱	۵۴	۵۶	۲۳
سورات	۲۶۷	۱۳۳	۶۸	۳۳
کندهار	۱۷۱	۱۷۱	-	۱۸
ملند	۷۸	۳۲	۴	۱۵
سنگان	۷۴	۳۰	-	۱
مجموع	۴۴۸۲	۲۳۱۵	۱۴۰	۲۳۲

اسفوت ها ن (۲ - ۲) ساله

۱-۲-۶-۲

فصلی سال ۶۲ نظریه سالهای		۱۳۶۲	۱۳۶۱	۱۳۵۷	واحد مقیاس	شاخص ها
۱۳۶۱	۱۳۵۷					
۱۰۰۰۰	۱۰۰۰۰	۲	۲	۲	هتاپ	تعداد اسفوت ها
۷۲۵	۱۲۴۷	۵۴۵	۷۵۲	۴۳۷	نفر	محصلا ن در افاز سال تعلیمی
۲۷۸	۴۶۰	۹۷	۳۴۹	۲۱۱	د	شا ملا ن سال اول
۱۶۹۵	۲۰۰۸	۲۳۹	۱۴۱	۱۱۹	د	فارغ التحصیل
۹۱۲	۱۲۳۸	۵۲	۵۷	۴۲	د	استاد
۵۰۰	۷۵۰	۳	۶	۴	د	از جمله : خارجگی
۱۰۰۰۰	۱۰۰۰۰	۱	۱	۱	هتاپ	الف : اسفوت اداره و حسابداری
۷۳۸	۱۲۴۴	۳۱۰	۴۲۰	۲۴۹	نفر	محصلا ن در افاز سال تعلیمی
۲۳۸	۳۳۸	۴۸	۲۰۲	۱۴۵	د	شا ملا ن سال اول
۱۵۳۸	۲۴۶۸	۱۶۳	۱۰۶	۴۷	د	فارغ التحصیل
۱۰۰۰۰	۱۱۶۷	۲۸	۲۸	۲۴	د	استاد
-	-	-	-	-	د	از جمله : خارجگی
۱۰۰۰۰	۱۰۰۰۰	۱	۱	۱	هتاپ	ب : اسفوت تعلیمات مالی و تراعی
۷۰۸	۱۲۵۰	۲۳۵	۳۳۲	۱۸۸	نفر	محصلا ن در افاز سال تعلیمی
۳۳۳	۷۴۳	۴۹	۱۴۷	۶۶	د	شا ملا ن سال اول
۲۱۷	۱۰۵۶	۷۶	۳۵	۷۲	د	فارغ التحصیل
۸۲۸	۱۳۳۳	۲۴	۲۹	۱۸	د	استاد
۵۰۰	۷۵۰	۳	۶	۴	د	از جمله : خارجگی

تعداد محصلان مؤسسات تحصیلات عالی در افغان سال تحصیلی

ارقام : به نوسر		۱۹۶۲-۶۱			
فیصدی سال ۱۳۶۲ نظر به سال های		۱۳۶۲	۱۳۶۱	۱۳۵۷	شاخص ها
۱۳۶۱	۱۳۵۷				
۹۰	۱۱۰	۱۲۳۱۵	۱۳۶۸۷	۱۱۱۶۴	مجموع محصلان
۸۸	۱۰۲	۱۱۴۸۴	۱۳۰۱۵	۱۱۱۶۴	دریومنی های روزانه
۱۳۳	-	۸۳۱	۶۷۲	-	دریومنی های شبانه
۸۹	۱۲۴	۱۲۳۵	۱۳۷۵	۹۹۲	استادان
۹۰	۹۷	۱۶۶	۱۸۳	۱۷۰	از جمله : خیار جی

تعداد محصلان تحصیلات عالی به تفکیک پوهنځی های مختلفه
در افغان سال تعلیمی

ارقام : به نفر		۱۱-۲-۳			شاخصها
فهردهای سال ۱۳۶۲ نظریه سالهای		۱۳۶۲	۱۳۶۱	۱۳۵۷	
۱۳۶۱	۱۳۵۷				
۸۱۲	۸۴۸	۵۷۸۴	۷۱۲۴	۶۸۱۸	الف : پوهنتون کابل از جمله :
۹۰۹	۱۲۲۷	۵۷۷	۶۲۴	۴۶۲	پوهنځی حقوق
۹۲۸	۶۷۲	۸۳۲	۸۹۸	۱۲۳۹	پوهنځی علوم طبیعی
۹۰۰	۶۸۹	۹۱۶	۱۰۱۸	۱۳۳۰	پوهنځی زبان و ادبیات
۶۵۱	۶۳۳	۲۰۰	۳۰۷	۳۱۶	پوهنځی شریعات
۶۳۷	۵۴۵	۶۵۵	۱۰۲۹	۱۲۰۱	پوهنځی انجینیري
۱۰۳۷	-	۱۹۸	۱۹۱	-	پوهنځی تعلیم و تربیه
۸۱۲	۷۸۲	۶۸۵	۸۴۴	۸۷۲	پوهنځی زراعت
۷۳۰	۶۵۸	۴۵۲	۶۱۹	۶۸۷	پوهنځی اقتصاد
۱۰۱۹	۱۲۱۸	۴۷۵	۴۶۶	۳۹۰	پوهنځی فارسی
۵۲۲	۶۵۴	۲۱۰	۴۰۲	۳۲۱	پوهنځی و تری
۸۲۳	-	۳۳۴	۴۰۶	-	پوهنځی علوم اجتماعی
۸۰۹	-	۲۵۹	۳۲۰	-	پوهنځی زمین شناسی
۱۰۸۲	۱۶۲۲	۱۲۰۶	۱۱۱۰	۷۴۴	ب : پوهنتون ننگرهار از جمله :
۱۱۳۴	۱۵۰۸	۴۵۷	۴۰۳	۳۰۳	پوهنځی انجینیري
۹۷۲	۱۸۳۲	۳۶۱	۳۷۰	۱۹۷	پوهنځی زراعت
۱۱۵۱	۱۵۹۰	۲۸۸	۳۳۷	۲۴۴	پوهنځی تعلیم و تربیه
۸۷۸	۱۱۰۸	۱۷۸۲	۲۰۳۰	۱۶۰۹	ج : انستیتوت پولی تخنیک از جمله :
۹۱۸	-	۹۶۹	۱۰۵۶	-	پوهنځی ساختمان
۷۶۱	-	۵۲۰	۶۸۲	-	در جیولوجی و استخراج معادن
۱۰۰۷	-	۲۹۳	۲۹۱	-	در الکترو مکانیک
۱۲۳۷	-	۸۳۱	۶۷۲	-	د : پوهنځی های شریعات از جمله :
۱۴۹۳	-	۲۰۹	۱۴۰	-	شهی پوهنځی علوم اجتماعی
۱۰۶۵	-	۲۷۹	۲۶۲	-	شهی پوهنځی اقتصاد
۱۲۷۰	-	۳۴۳	۲۷۰	-	شهی پوهنځی زبان و ادبیات
۹۸۶	۱۳۶۱	۲۷۱۲	۲۷۵۱	۱۹۹۲	ه : انستیتوت تعلیمات عالی طب از جمله :
۹۵۹	۱۳۷۱	۱۷۸۷	۱۸۶۴	۱۳۰۳	انستیتوت دولتی طب کابل
۱۰۴۴	۱۰۶۷	۷۲۶	۷۰۵	۶۹۰	انستیتوت دولتی طب ننگرهار
۱۰۳۸	-	۱۸۹	۱۸۲	-	انستیتوت دولتی ستوماتولوژی

نوت : در سال ۱۳۵۷ انستیتوت پولی تخنیک منحصراً پوهنځی واحد در چوکات وزارت تحصیلات عالی وصلی قرار داشت و بعداً به سه پوهنځی ارتقا یافته که ارقام بعدی بصورت تفکیکی با سال ۱۳۵۷ مقایسه شده نمی تواند .

شا ملان سال اول موہ نسات تحصیلات عالی بہ تفکیک موہ نسات

ارقام : بہ نوسر		۱۲-۲-۶-۲			
فہر دی سال ۱۳۶۲ نظر بہ سال های		۱۳۶۲	۱۳۶۱	۱۳۵۷	شاخصها
۱۳۶۱	۱۳۵۷				
۷۱۳	۷۴۰	۳۴۳۲	۴۸۱۵	۴۶۳۵	مجموع شا ملان سال اول
ازجملہ :					
۵۶۹	۴۷۳	۱۳۷۹	۲۴۲۲	۲۹۱۵	پوهنتون کابل
۱۰۹۶	۶۳۰	۴۶۹	۴۲۸	۷۴۴	پوهنتون ننگرهار
۷۱۳	۸۴۶	۵۵۴	۷۷۳	۶۵۵	انستیتوت ہولی تخنیک
۹۲۷	—	۴۸۴	۵۲۳	—	پوهنخی های شبانہ
۸۱۵	۱۷۰	۵۴۶	۶۷۰	۳۲۱	انستیتوت تعلیمات عالی طب دولستی

شاملان سال اول به تفکیک پوهنکی های مختلفه در آغاز سال

تحصیلی

۱۳۰۶-۱۳۰۷

ارقام : به نفر

فیصدی سال ۱۳۶۲ نظریه سال های		۱۳۶۲	۱۳۶۱	۱۳۵۷	شاخص ها
۱۳۶۱	۱۳۵۷				
۵۶٫۹	۴۶٫۷	۱۳۷۹	۲۴۲۲	۲۹۱۵	الف : پوهنتون کابل از جمله :
۸۷٫۰	۸۹٫۵	۱۵۴	۱۷۷	۱۷۲	پوهنکی حقوق
۶۳٫۹	۶۸٫۲	۳۰۵	۴۷۷	۴۴۷	پوهنکی علوم طبیعی
۵۲٫۷	۳۹٫۵	۲۰۸	۳۹۵	۵۲۷	پوهنکی زبان و ادبیات
۱۵٫۷	۶٫۰	۱۳	۸۳	۲۱۸	پوهنکی شرعیات
-	-	-	-	۷۳۴	پوهنکی انجیرری
۴۳٫۸	-	۴۹	۱۱۲	-	پوهنکی تعلیم و تربیه
۵۵٫۰	۵۰٫۰	۱۸۵	۳۳۶	۳۷۰	پوهنکی زراعت
۴۰٫۳	۵۴٫۹	۱۱۷	۲۹۰	۲۱۳	پوهنکی اقتصاد
۱۱۰٫۸	۹۵٫۸	۱۱۳	۱۰۲	۱۱۸	پوهنکی فارسی
۳۸٫۰	۵۳٫۴	۶۳	۱۶۶	۱۱۶	پوهنکی و ترنسری
۷۱٫۰	-	۱۰۳	۱۴۵	-	پوهنکی علوم اجتماعی
۴۹٫۷	-	۶۹	۱۳۹	-	پوهنکی زمین شناسی
۱۰۹٫۷	۶۳٫۰	۴۶۹	۴۲۸	۷۴۴	ب : پوهنتون ننگرهار از جمله :
۱۳۵٫۸	۴۲٫۷	۱۲۹	۹۵	۳۰۳	پوهنکی انجیرری
۹۰٫۷	۶۹٫۵	۱۳۷	۱۵۱	۱۹۷	پوهنکی زراعت
۱۱۱٫۵	۸۳٫۲	۲۰۳	۱۸۲	۲۴۴	پوهنکی تعلیم و تربیه
۷۱٫۷	۸۴٫۷	۵۵۴	۷۷۳	۶۵۵	ج : انستیتوت پولی تخنیک از جمله :
۶۴٫۲	-	۲۶۲	۴۰۸	-	پوهنکی ساختمانی
۱۰۵٫۵	-	۱۷۴	۱۶۵	-	پوهنکی جیولوجی و استخراج معادن
۵۹٫۰	-	۱۱۸	۲۰۰	-	پوهنکی الکترو میخانیک
۹۲٫۷	-	۴۸۴	۵۲۲	-	د : پوهنکی های شبانه از جمله :
۱۱۶٫۸	-	۱۲۵	۱۰۷	-	شپه پوهنکی علوم اجتماعی
۸۲٫۵	-	۱۷۴	۲۱۱	-	شپه پوهنکی اقتصاد
۹۰٫۷	-	۱۸۵	۲۰۴	-	شپه پوهنکی زبان و ادبیات
۹۳٫۵	۱۷۰٫۱	۵۴۶	۶۷۰	۳۲۱	ه : انستیتوت تعلیمات عالی طب از جمله :
۹۳٫۲	۱۸۹٫۹	۳۹۵	۴۲۴	۲۰۸	انستیتوت دولتی طب کابل
۵۴٫۳	۹۰٫۳	۱۰۲	۱۸۸	۱۱۳	انستیتوت دولتی طب ننگرهار
۸۴٫۵	-	۴۹	۵۸	-	انستیتوت دولتی سولوماولوی

تعداد فارغان به تفکیک موسسات تحصیلات عالی

ارقام : به نفر	۱۴۰۶-۱۴۰۷				شاخص ها
	۱۳۶۲	۱۳۶۱	۱۳۵۷	۱۳۶۲	
فیصدی سال ۱۳۶۲ نظر به سال های	۱۳۶۱	۱۳۵۷			
مجموع فارغان	۱۰۰۰	۱۱۴۸	۱۷۰۲	۱۷۰۱	۱۴۸۴
از جمله :					
پوهنتون کابل	۱۰۲۵	۱۰۴۲	۱۲۱۱	۱۱۸۲	۱۱۶۲
پوهنتون ننگرهار	-	-	۲۲۱	-	-
انستیتوت پولی تخنیک	-	-	-	۲۷۲	۱۶۵
پوهنځی های شبانه	-	-	-	-	-
انستیتوت تعلیمات عالی طب	۱۰۹۶	۱۷۲۶	۲۷۱	۲۴۷	۱۵۷

نوٹ : انستیتوت پولی تخنیک در سال ۱۳۶۲ به سویه ماستری ارتقاء نموده فارغ ندارد .

فارغان موهسمات تحصيلات عالی به ظکک پوهنځي ما

ارقام : به نـفـر		۱۵-۲-۶-۲			شاخص ما
فیصدی سال نظریه سالهای		۱۳۶۲	۱۳۶۱	۱۳۵۷	
۱۳۶۱	۱۳۵۷				
۱۰۲٫۵	۱۰۴٫۲	۱۲۱۱	۱۱۸۲	۱۱۶۲	الف : پوهنتون کابل از جمله :
۸۵٫۷	۱۷۰٫۳	۱۲۶	۱۴۷	۷۴	پوهنځي حقوق
۱۵۰٫۰	۶۶٫۱	۱۵۰	۱۰۰	۲۲۷	پوهنځي علوم طبيعـي
۹۱٫۷	۴۱٫۱	۱۴۳	۱۵۶	۳۴۸	پوهنځي زبان وادبيات
۳۰۰٫۰	۱۰۱٫۸	۵۷	۱۹	۵۶	پوهنځي شـرعيـات
۹۲٫۲	۲۱۶٫۱	۲۰۱	۳۲۳	۹۳	پوهنځي انجـنـيـريـي
۲۰۰٫۰	—	۲۲	۱۱	—	پوهنځي تعليم و تربيه
۱۵۰٫۰	۱۱۴٫۸	۱۴۷	۹۸	۱۲۸	پوهنځي زراعت
۱۰۵٫۲	۵۵٫۱	۸۱	۷۷	۱۴۷	پوهنځي اقتصاد
۱۹۱٫۰	۲۰۹٫۸	۱۲۸	۶۷	۶۱	پوهنځي فارسي
۴۰٫۷	۷۸٫۶	۲۲	۵۴	۲۸	پوهنځي وترنسري
۱۰۷٫۸	—	۸۳	۷۷	—	پوهنځي علوم اجتماعي
۹۸٫۱	—	۵۱	۵۲	—	پوهنځي زمين شناسي
—	—	۲۲۱	—	—	ب : پوهنتون ننگرهار از جمله :
—	—	۱۰۴	—	—	پوهنځي انجـنـيـريـي
—	—	۶۶	—	—	پوهنځي زراعت
—	—	۵۱	—	—	پوهنځي تعليم و تربيه
—	—	—	۲۷۲	۱۶۵	ج : استيتوت پولي تخنيك از جمله :
—	—	—	۱۴۸	—	پوهنځي ساختماني
—	—	—	۱۲۴	—	پوهنځي جيولوجي واستخراج معادن
—	—	—	—	—	پوهنځي الكتروميكانيك
۱۰۹٫۷	۱۷۲٫۶	۲۷۱	۲۴۷	۱۵۷	د : استيتوت تعليمات مالي طب دولتي از جمله :
۱۰۸٫۲	۲۲۳٫۴	۱۷۲	۱۵۹	۷۷	استيتوت دولتي طب كابل
۱۰۰٫۰	۸۲٫۵	۶۶	۶۶	۸۰	استيتوت دولتي طب ننگرهار
۱۵۰٫۰	—	۳۳	۲۲	—	استيتوت ستوماتولوژي

نوت : استيتوت پولي تخنيك در سال تحصيلي ۱۳۶۲ به سويه ماستري ارتقاء نوده فارغ ندارد .

۳-۶-۳

شست

فعالتهای ضد حوادث و سمره میا

فعالیت های ریاست عمومی امام کی ضد حوادث

۱-۳-۶۲

ارقام : به ملیون افغانسی

مجموع			کمک های نقدی			ارزش کمک های جنسی		
۱۳۶۲	۱۳۶۱	۱۳۵۷	۱۳۶۲	۱۳۶۱	۱۳۵۷	۱۳۶۲	۱۳۶۱	۱۳۵۷
۱۲	۱۴۴	۴۱	۰	۴۰	۴۸	۰	۱۰۴	۳۶
۲	۸۹۹	۱۹۱	۱	۶	۳۷	۱	۸۳	۱۵۳
۴	۱۰۴۳	۲۳۲	۲	۱۰	۴۲	۱	۹۴	۱۸۹

کمک های جمعیت افغانی سره میاشت

۲-۳-۶۲

ارقام : به ملیون افغانسی

فیصدی سال ۱۳۶۲ انظر به سالهای		۱۳۶۲	۱۳۶۱	۱۳۵۷	نوع کمک
۱۳۶۱	۱۳۵۷				
۷۴	۷۰	۵۸	۷۸	۸۲	کمک های جنسی
۱۶	۲۲	۲	۱	۳	کمک های نقدی
۷	۲۵	۰	۰	۰	مساعدت در بدل فروختن
۷۲	۷۳	۶۱	۸۱	۸۴	مجموع

۴-۶-۳

فعالیت‌های اطلاع‌رسانی و کلتوری

فعا لیت های اطلاعاتی و کلتوری

۱ - ۴ - ۶ - ۳

فهرستی سال ۶۲ نظریه سالهای		۱۳۶۲	۱۳۶۱	۱۳۵۷	واحد مقیاس	شاخص ها
۱۳۶۱	۱۳۵۷					
۱۱۲۸	۱۲۲۲	۴۴	۳۹	۳۶	بسا ب	تعداد کتابخانه های عامه
۱۲۷۵	۱۶۳۹	۲۹۵۰	۲۳۱۳	۱۸۰۰	هزار جلد	تعداد کتب در کتابخانه های عامه
۱۷۰	۰۰۰	۷۲	۴۲۳	۰۰۰	مستوان	عنوان کتب طبع شده در مطبع
۱۶۰	۰۰۰	۹۶۰۵	۵۹۹۳۸	۰۰۰	هزار جلد	تیراژ عمومی انما
۹۴۴	۱۲۱۴	۱۷	۱۸	۱۴	مستوان	عنوان روزنامه ها و جراید مرکز
۱۴۰۵	۲۵۶۳	۲۲۳۹۸	۲۳۵۹۱۷	۱۲۹۲۸۵	هزار نسخه	تیراژ عمومی انما
۱۲۶۷	۱۲۶۷	۱۹	۱۵	۱۵	مستوان	عنوان روزنامه ها و جراید ولایتی
۹۰	۹۳۹	۳۵۷۵	۳۹۳۱۷	۳۸۰۶	هزار نسخه	تیراژ عمومی انما
۱۰۱۳	۰۰۰	۱۰۱۳۳	۱۰۰۰۰	۰۰۰	نسخه	نسخ خطی موجود در ارشیف ملی
۵۲۴	۰۰۰	۵۵۰۰	۱۰۵۰۰۰	۰۰۰	قطعه	مجموع اسناد با ارزش تاریخی
۳۰۰۰	۰۰۰	۱۵۰۰	۵۰۰۰	۰۰۰	رد	مجموع فوتوهای تاریخی با ارزش
۱۰۰۰	۸۵۷	۶	۶	۷	بسا ب	مجموع موزیم های ارکیئولوژی
۱۱۰۶	۲۷۷	۱۱۲۳۸	۱۰۱۶۲	۴۰۶۰۶	نفر	مراجعه موزیم ها

موسسات تولید فیلم

۲-۶-۴

شاخص	واحد مقیاس	۱۳۵۷	۱۳۶۱	۱۳۶۲	فیصدی سال ۱۳۶۲ نظریه سالهای	
					۱۳۵۷	۱۳۶۱
موسسات تولید فیلم	بسیاب	۴	۵	۵	۱۲۵۰	۱۰۰۰
مجموعه						
دولتی	د	۱	۱	۱	۱۰۰۰	۱۰۰۰
خصوصی	د	۳	۴	۴	۱۳۳۳	۱۰۰۰
تولید فیلم	برنامه	۴۷	۷۱	۵۳	۱۱۲۸	۷۴۶
مجموعه						
مستقل	د	۲	۶	۳	۱۵۰۰	۵۰۰
مستعد اخباری	د	۴۵	۶۵	۵۰	۱۱۱۱	۷۶۹

فعالیت سرمایه‌ها

۳-۴-۶۲

فهرست سال ۶۲ نظریه سالهای		۱۳۶۲	۱۳۶۱	۱۳۵۷	واحد مقیاس	شاخص ها
۱۳۶۱	۱۳۵۷					
۱۰۰۰ مر	۹۱۹	۲۴	۲۴	۲۷	پا ب	تعداد سپهها مجمله :
۱۰۹۵	۱۰۰۰ مر	۲۳	۲۱	۲۳	د	دولستی
۸۴۶	۷۸۶	۱۱	۱۳	۱۴	د	خصوصی
۱۰۰۰ مر	۸۶۰	۱۹	۱۹	۲۲٫۲	هزار پایه	تعداد چوکها در سپهها مجمله :
۱۱۲	۱۱۴۳	۱۲ مر	۱۰ ل	۱۰٫۵	هزار پایه	دولستی
۸۴۵	۶۰ ل	۷ مر	۸٫۴	۱۱ ل	د	خصوصی
۵۴	-	۲۴۱۷ مر	۴۴۶۸ ل	-	هزار نفر	تعداد تماشاچیان در سپهها
						مجمله :
۶۱	-	۱۳۹۸ مر	۲۲۷۱ ل	-	د	دولستی
۶۴٫۴	-	۱۰۱۹ مر	۲۱۹۷ ل	-	د	خصوصی
۱۰۰۰ مر	۱۱۰۰ مر	۲۲	۲۲	۲	یوت	تعداد سپهها سپهها

مجلات منتشره در سال ۱۳۶۲

۳-۶-۴

اسم مجله	سال تاسیس	ناشر	موعد نشر	زبان	تیراژ یکمرتبه‌ای
الف	۱	۲	۳	۴	۵
ژوند	۱۳۲۷	اتحادیه نویسندگان	دو ماهه	درو پشتو	۳۰۰۰
اواز	۱۳۵۷	کمیته دولتی را دیو تلویزیون و سینما توگرافی	ماهوار	در در	۵۰۰۰
فرهنگ مردم	۱۳۵۸	در کلتور	سه ماهه	در در	۱۰۰۰
هنر	۱۳۵۸	اتحادیه هنرمندان	دو ماهه	در در	۶۴
باستانشناسی	۱۳۴۸	آکادمی علوم	ششماهه	در در	۵۰۰
تحقیقات کوشانی	۱۳۵۶	کمیته دولتی کلتور	چهارماهه	در در	۵۰۰
کتاب	۱۳۵۲	در در در	سه ماهه	در در	۸۰۰
اریانا	۱۳۲۱	در اژانس اطلاعاتی باختر	سه ماهه	در در	۸۰۰
کابل	۱۳۱۰	آکادمی علوم	ماهوار	در در	۱۰۰۰
افغانستان بانک	۱۳۲۶	د افغانستان بانک	سه ماهه	در در	۶۰۰
طفل مادر	۱۳۵۸	ریاست کود کستانها	سه ماهه	در در	۱۵۰۰
افغانستان	۱۳۲۶	آکادمی علوم	سه ماهه	انگلیسی	۵۰۰
د وطن پیغام	۱۳۶۲	وزارت تحصیلات عالی و مسلکسی	دو ماهه	پشتودی	۱۵۰۰
قوای هوایی و مدافعه هوایی	۱۳۵۷	وزارت دفاع ملی	سه ماهه	در در	۷۲۴۰
مجله اردو	۱۲۹۹	در در در	ماهوار	در در	۵۹۰۰
صحت	۱۳۶۰	وزارت صحت عامه	در	در در	۲۰۰۰
روغتیا زیری	۱۳۲۶	در در در	در	در در	۱۰۰۰
کرهنه	۱۳۲۱	وزارت زراعت	در	در در	۱۰۰۰
افغان ستندرد	۱۳۵۷	وزارت معادن و صنایع	سه ماهه	در در	۱۰۰۰
بررسی های مالی	۱۳۵۷	وزارت مالی	در	در در	۱۲۰۰
احصائوی خپرنه	۱۳۵۵	اداره مرکزی احصائیه	در	در در	۳۰۰
پیام حق	۱۳۳۱	شئون اسلامی	ماهانه	در در	۱۵۰۰
سره میاشت	۱۳۳۴	جمعیت افغانی سرمایه شت	در	در در انگلیسی	۲۰۰۰
قضا	۱۳۵۹	ستره محکمه	در	درو پشتو	۱۳۰۰
افغان طبی مجله	۱۳۱۱	پوهنځی طب	سه ماهه	در در	۵۰۰
اب و برق	۱۳۵۹	وزارت ابیا ری	در	انگلیسی	۸۴۰۱

الف	۱	۲	۳	۴	۵
طبیعی علوم	۱۳ ۵۹	ریاست پوهنتون کابل	سه ماهه	دري پښتو	۴۰۰
د کانونو او صنايع مجله	۱۳ ۵۶	وزارت معادن و صنايع	د	د	۱۰۰۰
سواد	۱۳ ۵۶	ریاست مبارزه بایبیسواد	د	د	۲۵۰۰
افغانستان نوین	۱۳ ۶۲	کمیته دولتی اژانس باختر	د	دري	۳۰۰۰
علوم اجتماعی	۱۳ ۵۹	پوهنتون کابل	د	دري	۵۰۰
زبان افغانستان	۱۳ ۶۰	سازمان د د زه ۱	د	د	۲۵۰۰
میر من	۱۳ ۶۰	سازمان د د زه ۱	ما هوار	پښتو	۱۰۰۰
افغانستان هو من	۱۳ ۶۰	د د د	د	انگلیسی	۱۰۰۰
غار ندوی	۱۳ ۶۰	وزارت امور داخله	سه ماهه	دري پښتو	۸۰۰۰
خراسان	۱۳ ۵۹	اکادمی علوم	دو ماهه	د	۱۲۰۰
میرات باستان		کمیته دولتی کلتور	سه ماهه	د	۷۰۰
پېش اهنګ	۱۳ ۶۱	س، د، ج، ا	ما هوار	دري	۱۰۰۰۰
صلح و سوسیالیزم	۱۳ ۶۱	کمیته مرکزی ج د خ افغانستان	د	دري پښتو	۷۰۰۰
عرفان	۱۳ ۰۱	وزارت تعلیم و تربیه	ما هانه	د	۳۵۰۰
احصائیه	۱۳ ۶۱	اداره مرکزی احصائیه	سه ماهه	د	۳۰۰

جرايد مطبوعه در سال ۱۳۶۲

۵-۴-۶-۲

اسم جريد	سال تا سپس	ناشر	معد نشر	زبان	تيراژ بكرجه نى
حقيقت سرپاز	۱۳۵۹	وزارت دفاع	هفته سه	پشتودرى	۴۳۰۰۰
پا صبر	۱۳۳۱	شاروالى كابل	د	د	۱۸۵۰۰ ^{يكطه}
گوراش	۱۳۵۸	كميته دولتى طبع و نشر	د	تركمنى	۳۵۰۰۰
سبوب	۱۳۵۸	د	د	بلوچى	۷۳۰
پولدوز	۱۳۵۸	د	د	ازبكى	۹۰۰۰۰
درفش جوانان	۱۳۶۰	س، د، ج	هفته دو مرتبه	پشتودرى	۲۵۰۰۰۰
پاميان	۱۳۶۰	كميته ولايتى پاميان	د دو مرتبه	د	۱۰۰۰۰
د هقان	۱۳۶۱	كميته مركزي حزب دموكراتيك خلق افغانستان	هفته بكرجه	د	۱۰۰۰۰۰
القصاد	۱۳۱۰	وزارت تجارت	هفته سه مرتبه	د	۳۵۰۰۰
ره نما	۱۳۴۹	انجمن رهنماى خانواده	دو مرتبه	د	۱۵۰۰۰
چرپيده رسمى	۱۳۴۲	وزارت عدليه	دو مرتبه در ماه	د	۲۰۰۰۰
كسار	۱۳۶۱	شوراى مركزى اتحاديه مائى صنفى	هفته وار	د	۲۲۰۰۰۰
كسار	۱۳۵۱	كميته ولايتى كندز	هفته وار	د	۱۱۷۰۰۰
هبلند	۱۳۲۲	كميته ولايتى هلمند	هفته وار	د	۳۸۰۰۰
سپستان	۱۳۲۶	كميته ولايتى فراه	هفته وار	د	۲۳۸۶
تخارستان	۱۳۵۷	كميته ولايتى تخار	هفته وار	د	۴۷۰

روزنامه های منتشره سال ۱۳۶۲

تیراژ یکمتره فی	زبان	مؤد نشر	ناشر	سال تأسیس	اسم روزنامه
۵۷۰۰۰	دري پشتو	همه روزه	کميته مرکزی حزب دموکراتیک خلق افغانستان	۱۳۵۹	حقيقت انقلاب ثور
۴۰۰۰	دري	دري	جبهه ملی پدروطن	۱۳۰۶	ا نیس
۴۲۰۰	دري	دري	شورای وزیران ج د ا	۱۳۲۸	میواد
۲۰۰۰	انگلیسی	دري	اژانس اطلاعاتی باختر	۱۳۱۰	کابل نیو تایمز
۶۵۰۰۰	دري پشتو	ما ماهانه	کميته حزبی هرات	۱۳۰۳	ا طاق اسلام
۱۱۶۰۰	پشتو	دري	کميته حزبی کندهار	۱۳۳۳	طلوع افغان
۹۲۰۰	دري پشتو	ما هوار	کميته حزبی غزنی	۱۳۳۱	سناکی
۱۵۷۰۴۰	دري	ما هوار	کميته حزبی بلخ	۱۳۹۹	بیدار
۳۴۵۰۰	پشتو	دري	کميته حزبی ننگرهار	۱۳۹۷	ننگرهار
۹۸۸۵	دري	دري	کميته حزبی پکتیا	۱۳۲۰	وړانگه
۵۵۹۶۹	پشتو دري	دري	کميته حزبی بغلان	۱۳۰۰	ا تحاد
۵۲۰۰۰	دري	دري	کميته حزبی پروان	۱۳۳۱	پروان
۵۲۰۰۰	دري	دري	کميته حزبی جوزجان	۱۳۴۰	جوزجان
۳۹۱۰۰	دري	دري	کميته حزبی فاریاب	۱۳۲۲	فاریاب
۲۹۴۰۰	دري	دري	کميته حزبی بدخشان	۱۳۲۴	بدخشان

اعضای سازمان های اجتماعی

۷-۶-۲

اسم سازمان های اجتماعی	هرگز			ولایات			مجموع کل در سطح کشور
	مرد	زن	مجموع	مرد	زن	مجموع	
سازمان دموکراتیک جوانان افغانستان	۱۸۱۵۳	۵۵۵۲	۲۳۷۰۵	۸۲۰۶۹	۷۲۸۸	۸۹۳۵۷	۱۱۳۰۶۲
اتحادیه های صنفی چوده ا	۸۱۷۵۴	۱۳۷۰۲	۹۵۴۵۶	۸۹۷۰۴	۴۹۸۰	۹۴۶۸۴	۱۹۰۱۴۰
اتحادیه نوپنده گان	۲۵۲	۱۱	۲۶۳	۲۴	۲	۲۶	۲۸۹
سازمان دموکراتیک زبان افغانستان	-	۹۰۱۶	۹۰۱۶	-	۱۲۷۷۰	۱۲۷۷۰	۲۱۷۸۶
جبهه ملی پسر وطن	۰۰۰	۰۰۰	۱۳۴۴۵۴	۰۰۰	۰۰۰	۰۰۰	۲۵۳۶۶۰
اتحادیه هنرمندان	۶۶۹	۱۸۴	۸۵۳	۰۰۰	۰۰۰	۱۴۹۷	۲۳۵۰
زوربا لسان	۷۵۷	۱۲۰	۸۷۷	۲۱۳	۲۲	۲۳۵	۱۱۱۲
مجموع کل	۱۰۱۵۸۵	۲۸۵۸۵	۲۶۴۶۲۴	۱۷۲۰۱۰	۲۵۰۶۲	۴۱۷۷۷۵	۶۸۲۳۹۹

نوت: جبهه ملی پسر وطن تعداد اعضا را به تفکیک مرد و زن را پوره داده است.

بخش چهارم

احصائیه های بین کسلی

نفسوس جهان

ارقام : مليون نفر

۱-۴

مناطق	۱۹۷۹	۱۹۸۰	۱۹۸۱	۱۹۸۲
جهان	۴۳۳۶	۴۴۱۵	۴۵۰۸	۴۵۸۶
افریقا	۴۵۶	۴۶۹	۴۸۴	۴۹۹
امریکاى شمالی	۳۶۴	۳۶۸	۳۷۶	۳۸۲
امریکاى لاتیڤ	۷۳۶	۷۴۶	۷۴۶	۷۵۲
اسیا	۲۵۰۹	۲۵۵۸	۲۶۲۵	۲۶۷۲
اروپا	۴۸۲	۴۸۴	۴۸۵	۴۸۷
اوتیانوسیه	۲۲,۵	۲۲	۲۲	۲۴
اتحاد شوروی	۲۶۴	۲۶۵	۲۶۸,۸	۲۶۹

ساحه و تراکم نفسوس

۲-۴

مناطق	ساحه در سال ۱۹۸۲ به مليون كيلومتر مربع	تراکم نفسوس در هر كيلومتر مربع			
		۱۹۷۹	۱۹۸۰	۱۹۸۱	۱۹۸۲
جهان	۱۳۵,۸	۳۲	۳۲	۳۲	۳۴
افریقا	۳۰,۳	۱۵	۱۵	۱۶	۱۶
امریکاى شمالی	۲۴,۲	۱۵	۱۵	۱۶	۱۶
امریکاى جنوبی	۱۷,۸	۱۳	۱۴	۱۴	۱۴
اسیا	۲۷,۶	۱۱	۱۳	۱۵	۱۷
اروپا	۴,۹	۱۸	۱۸	۱۹	۱۹
اوتیانوسیه	۸,۵	۳	۳	۳	۳
اتحاد شوروی	۲۲,۴	۱۲	۱۲	۱۲	۱۲

فیصدی میزان رشد نفوس

				۲-۴
۱۹۸۲	۱۹۸۱	۱۹۸۰	۱۹۷۹	مناطق
۱٫۷	۱٫۷	۱٫۸	۱٫۸	جهان
۲٫۹	۲٫۹	۲٫۹	۲٫۹	افریقا
۱٫۰	۱٫۰	۰٫۸	۰٫۸	امریکای شمالی
۲٫۵	۲٫۵	۲٫۷	۲٫۷	امریکای جنوبی
۱٫۴-۲٫۲	۱٫۴-۲٫۲	۱٫۳-۲٫۵	۱٫۳-۲٫۵	اسییا
۰٫۴	۰٫۴	۰٫۴	۰٫۴	اروپا
۱٫۵	۱٫۵	۱٫۵	۱٫۵	اوقیانوسیه
۰٫۸۱	۰٫۸۲	۰٫۹	۰٫۹	اعحاد شوروی

میزان ناخالص تولد تدر هزار نفر

				۴-۴
۱۹۸۲	۱۹۸۱	۱۹۸۰	۱۹۷۹	مناطق
۲۸٫۵	۲۸٫۵	۲۹٫۴	۲۹٫۴	جهان
۴۶٫۰	۴۶٫۰	۴۶٫۰	۴۶٫۰	افریقا
۱۶٫۳	۱۶٫۳	۱۵٫۳	۱۵٫۳	امریکای شمالی
۳۳٫۶	۳۳٫۶	۳۵٫۴	۳۵٫۴	امریکای جنوبی
۲۱٫۰-۳۷٫۲	۲۱٫۰-۳۷٫۲	۲۱٫۷-۳۸٫۸	۲۱-۳۹	اسییا
۱۴٫۴	۱۴٫۴	۱۴٫۵	۱۵٫۰	اروپا
۲۱٫۸	۲۱٫۸	۲۱٫۶	۲۲	اوقیانوسیه
۱۹٫۰	۱۸٫۷	۱۸٫۲	۱۸٫۲	اعحاد شوروی

ساحه زراعتی و جنگلات در جهان

ارزاقه ملیون هکتار

۷-۴

مناطق	جنگلات و طفقچر			اراضی زراعتی		
	۱۹۸۲	۱۹۸۱	۱۹۸۰	۱۹۸۲	۱۹۸۱	۱۹۸۰
جهان	۴۰۹۴	۴۰۹۴	۴۰۵۷	۴۵۶۹	۴۵۶۹	۴۵۶۵
افریقا	۶۹۶	۶۹۶	۶۳۷	۹۶۵	۹۶۵	۹۷۶
امریکا و شمالی	۶۸۲	۶۸۲	۷۹۸	۶۲۴	۶۲۴	۶۲۷
امریکا و جنوبی	۹۴۳	۹۴۳	۹۱۸	۵۷۵	۵۷۵	۵۵۰
اسییا	۵۴۶	۵۴۶	۵۵۳	۱۰۵۹	۱۰۵۹	۱۰۷۲
اروپا	۱۵۵	۱۵۵	۱۵۵	۲۲۸	۲۲۸	۲۲۹
اوتیانوسیه	۱۵۱	۱۵۱	۱۵۵	۵۹۲	۵۹۲	۵۰۵
اتحاد شوروی	۹۲۰	۹۲۰	۹۲۱	۶۰۶	۶۰۶	۶۰۶

شاخص تولیدات زراعتی و مواد غذایی

۱۹۶۹-۱۹۷۱ = ۱۰۰

۸-۴

مناطق	شاخص تولیدات زراعتی				شاخص مواد غذایی			
	۱۹۸۲	۱۹۸۱	۱۹۸۰	۱۹۷۱	۱۹۸۲	۱۹۸۱	۱۹۸۰	۱۹۷۱
جهان	۱۱۷	۱۲۹	۱۲۶	۱۲۵	۱۱۶	۱۲۹	۱۲۵	۱۲۳
افریقا	۱۱۴	۱۲۵	۱۱۹	۱۱۷	۶۱۴	۱۲۳	۱۱۷	۱۱۵
امریکا و شمالی	۱۲۶	۱۳۶	۱۲۴	۱۲۷	۱۲۵	۱۳۵	۱۲۳	۱۲۶
امریکا و جنوبی	۱۲۸	۱۴۹	۱۴۳	۱۳۶	۱۲۵	۱۴۷	۱۳۹	۱۳۴
اسییا	۱۲۲	۱۳۷	۱۳۱	۱۲۷	۱۲۱	۱۳۶	۱۳۰	۱۲۰
اروپا	۱۱۲	۱۲۱	۱۲۳	۱۲۰	۱۱۲	۱۲۱	۱۲۳	۱۲۰
اوتیانوسیه	۱۰۲	۱۳۲	۱۲۳	۱۳۵	۱۰۳	۱۲۴	۱۱۶	۱۲۵
اتحاد شوروی	-	-	-	-	۱۱۴	۱۰۹	۱۱۱	۱۰۳

شاخص مواد زراعتی و غذایی فی نفر

۱۹۶۱ - ۱۹۷۱ = ۱۰۰

۱۴

مناطق	مواد زراعتی فی نفر			مواد غذایی فی نفر		
	۱۹۸۰	۱۹۸۱	۱۹۸۲	۱۹۸۰	۱۹۸۱	۱۹۸۲
جهان	۱۰۴	۱۰۵	۱۰۴	۱۰۴	۱۰۶	۱۰۴
افریقا	۸۹	۹۰	۹۳	۹۰	۹۲	۹۳
امریکای شمالی	۱۰۶	۱۱۳	۱۱۱	۱۰۷	۱۱۰	۱۱۳
امریکای جنوبی	۱۰۸	۱۱۲	۱۰۶	۱۱۱	۱۱۵	۱۰۹
اسیایا	۱۰۷	۱۰۹	۱۰۷	۱۰۷	۱۱۰	۱۰۷
اروپا	۱۱۶	۱۱۴	۱۰۸	۱۱۷	۱۱۴	۱۰۹
اوقیانوسیه	۹۹	۱۰۴	۹۴	۱۰۰	۱۱۱	۹۳

ولیدات گند م در جهان

ارقام بمیلیون تن متریک

۱۰ - ۴

مناطق	۱۹۷۱	۱۹۸۰	۱۹۸۱	۱۹۸۲
جهان	۴۲۵,۴۸	۴۴۴,۴۲	۴۵۸,۲۰	۴۸۹,۰۵
افریقا	۸,۶۳	۸,۶۳	۸,۴۸	۹,۹۱
امریکای شمالی	۷۸,۳۷	۸۸,۳۲	۱۰۳,۷۸	۱۰۸,۴۸
امریکای جنوبی	-	۱۱,۹۴	۱۱,۷۴	۱۷,۶۳
اسیایا	۱۳۵,۳۲	۱۲۹,۹۶	۱۳۷,۳۷	۱۴۵,۷۰
اروپا	۸۳,۹۲	۹۸,۴۵	۹۹,۹۴	۱۰۳,۳۱
اوقیانوسیه	۱۶,۴۳	۱۱,۹۲	۱۶,۷۷	۸,۹۲
اتحاد شوروی	۱۰۲,۸۰	۱۶,۹۱	۸۸,۰۲	۸۷,۹۵

ولیدات تهرنج در جهان

ارقام به میلیون تن میتونیک	۱۱-۴			
	۱۹۸۲	۱۹۸۱	۱۹۸۰	۱۹۷۹
مناطق				
جهان	۴۱۱,۱۰	۴۱۳,۷۸	۳۹۹,۷۸	۳۸۶,۳۰
افریقا	۸,۷۶	۸,۵۶	۸,۴۳	۸,۷۳
امریکای شمالی	۹,۲۲	۱۰,۷۴	۸,۶۸	۸,۱۲
امریکای جنوبی	۱۵,۰۴	۱۳,۲۶	۱۴,۴۴	۱۲,۴۰
اسیای	۳۷۳,۶۸	۳۷۶,۲۳	۳۶۲,۱۳	۳۴۵,۴۹
اروپا	۱,۸۲	۱,۸۱	۱,۸۴	۱,۹۳
اوقیانوسیه	۰,۸۹	۰,۷۹	۰,۶۵	۰,۷۴
اتحاد شوروی	۲,۴۹	۲,۳۹	۲,۸۱	-

ولیدات جودر جهان

ارقام: میلیون تن متونیک	۱۲-۴			
	۱۹۸۲	۱۹۸۱	۱۹۸۰	۱۹۷۹
مناطق				
جهان	۱۶۰,۳۹	۱۵۸,۴۹	۱۶۲,۴۰	۱۵۹,۱۱
افریقا	۴,۴۴	۳,۲۰	۴,۴۵	۳,۸۵
امریکای شمالی	۲۵,۹۴	۲۴,۳۶	۱۹,۳۶	۱۷,۲۰
امریکای جنوبی	۰,۷۷	۰,۸۱	۰,۸۱	۰,۹۸
اسیای	۱۶,۴۰	۱۷,۲۲	۱۷,۵۳	۱۹,۰۱
اروپا	۶۹,۵۹	۶۶,۲۸	۷۲,۵۹	۶۸,۰۵
اوقیانوسیه	۲,۹۵	۳,۶۴	۳,۹۸	۴,۰۱
اتحاد شوروی	۴۱,۰۰	۴۲,۹۸	۴۴,۴۸	۴۶,۰۱

ولیدات جیاریج در جهان

ارقام : بلیون تن
مکزیک

مناطق	۱۹۷۹	۱۹۸۰	۱۹۸۱	۱۹۸۲
جهان	۳۱۴,۲۳	۳۱۲,۲۵	۴۵۱,۷۰	۴۵۵,۳۵
افریقا	۲۳,۸۸	۲۷,۹۱	۲۲,۸۶	۲۵,۳۱
آمریکای شمالی	۲۱۳,۹۰	۱۸۸,۰۸	۲۱۳,۹۴	۲۳۴,۷۴
آمریکای جنوبی	۲۹,۰۲	۳۰,۳۰	۲۸,۴۱	۲۵,۴۱
آسیا	۶۲,۳۵	۸۳,۹۴	۸۶,۵۷	۸۸,۲۳
اروپا	۵۶,۲۹	۵۲,۵۲	۵۳,۶۳	۵۸,۷۳
اوقیانوسیه	۰,۳۹	۰,۳۲	۰,۳۰	۰,۴۴
اتحاد شوروی	۹,۴۰	۹,۸۰	۷,۹۹	۱۲,۴۹

ولیدات میوه جات در جهان

ارقام : بلیون تن متریک

مناطق	۱۹۷۹	۱۹۸۰	۱۹۸۱	۱۹۸۲
جهان	۲۸۶,۹۸	۲۸۷,۵۱	۲۸۲,۵۳	۳۰۱,۷۴
افریقا	۳۱,۸۱	۳۳,۰۲	۳۳,۹۳	۳۳,۹۴
آمریکای شمالی	۴۳,۸۴	۴۶,۷۹	۴۴,۳۸	۴۳,۴۶
آمریکای جنوبی	۴۹,۰۴	۴۰,۲۶	۴۰,۶۹	۴۲,۵۷
آسیا	۷۳,۲۳	۷۳,۴۸	۷۸,۰۳	۸۰,۶۶
اروپا	۷۶,۹۴	۷۳,۹۸	۷۶,۶۱	۸۰,۹۳
اوقیانوسیه	۳,۶۶	۳,۶۴	۳,۶۶	۳,۷۸
اتحاد شوروی	۱۶,۴۶	۱۴,۳۴	۱۵,۰۳	۱۸,۰۰

ولید سبز پها (بفول) فیروزخونوزه ()
درجه مسکان

۱۵-۴

ارقام ۸ پلهون تن مریه

مناطق	۱۱۷۱	۱۱۸۰	۱۱۸۱	۱۱۸۲
جهان	۲۴۰۳۴	۲۴۷۸۶	۲۵۱۹۶	۲۶۷۷۴
آمریکان	۲۲۳۲	۲۲۳۰	۲۴۹۶	۲۵۰۴
آمریکان شمالی	۳۳۹۸	۳۱۳۰	۳۲۳۱	۳۴۹۴
آمریکان جنوبی	۱۱۳۰	۱۱۶۱	۱۱۳۱	۱۱۸۸
اسییا	۱۷۰۰۸	۱۸۷۳۳	۱۱۰۳۸	۱۱۷۳۰
اروپا	۶۳۷۴	۶۳۹۸	۳۳۶۸	۶۴۳۴
اوقیانوسیه	۱۰۶۳	۱۰۳۰	۱۰۳۴	۱۰۶۶
اعضاد شورون	۳۸۰۱	۳۹۳۴	۳۸۴۲	۳۹۹۸

ولید پها درجه مسکان

۱۶-۴

ارقام ۸ پلهون تن مریه

مناطق	۱۱۷۱	۱۱۸۰	۱۱۸۱	۱۱۸۲
جهان	۱۴۳۰	۱۴۳۱	۱۵۳۰	۱۴۳۰
آمریکان	۱۰۶	۱۰۶	۱۰۶	۱۰۵
آمریکان شمالی	۳۸۴	۳۰۲	۴۰۲	۳۰۰
آمریکان جنوبی	۱۰۰	۱۰۳	۱۰۱	۱۰۳
اسییا	۵۰۲	۵۰۲	۶۰۶	۶۳۳
اروپا	۰۱۶	۰۱۸	۰۲۰	۰۲۷
اوقیانوسیه	۰۰۵	۰۰۸	۰۰۰	۰۰۲
اعضاد شورون	۳۸۲	۳۳۵	۳۳۴	۳۹۰

تولید چای در جهان

ارقام به هزار تن متریک

۱۷-۴

مناطق	۱۹۷۹	۱۹۸۰	۱۹۸۱	۱۹۸۲
جهان	۱۸۲۱	۱۸۸۶	۱۸۴۵	۱۹۲۵
آفریقا	۲۰۱	۱۸۵	۱۹۶	۲۲۱
آمریکای شمالی	-	-	-	-
آمریکای جنوبی	۴۵	۵۲	۳۸	۴۹
آسیا	۱۴۶۲	۱۵۱۶	۱۴۶۸	۱۵۰۱
اروپا	-	-	-	-
اوقیانوسیه	۸	۹	۸	۸
اتحاد شوروی	۱۰۵	۱۲۴	۱۳۵	۱۴۶

شاخص تولید صنعتی در جهان

۱۰۰ = ۱۹۷۵

۱۸-۴

مناطق	۱۹۷۹	۱۹۸۰	۱۹۸۱	۱۹۸۲
جهان	۱۲۵	۱۲۵	۱۲۷	۱۲۵
آفریقا	-	-	-	-
آمریکای شمالی	۱۳۱	۱۲۵	۱۲۸	۱۱۷
آمریکای جنوبی	۱۲۳	۱۲۶	۱۲۷	۱۲۸
آسیا	۱۳۶	۱۳۸	۱۴۲	۱۴۴
اروپا بشمول -	-	-	-	-
اتحاد شوروی	۱۱۶-۱۲۷	۱۱۶-۱۳۳	۱۱۳-۱۲۷	۱۱۲-۱۳۹
اوقیانوسیه	۱۰۴	۱۰۷	۱۱۰	۱۰۵

تعداد مواشی در جهان

ارقام به میلیون

۱۹۴۱

مناطق	۱۹۷۹	۱۹۸۰	۱۹۸۱	۱۹۸۲
جهان	گااو و گاو میشی	۱۲۱۶	۱۲۱۰	۱۲۲۶
	خوک	۷۶۴	۷۷۹	۷۶۴
	گوسفند	۱۰۸۴	۱۱۳۱	۱۱۵۸
	ببزر	۴۴۶	۴۶۹	۴۷۳
افریقا	گااو و گاو میشی	۱۷۰	۱۷۱	۱۷۳
	خوک	۱	۱۰	۱۰
	گوسفند	۱۷۱	۱۸۴	۱۸۶
	ببزر	۱۴۵	۱۴۹	۱۵۲
امریکاى شمالی	گااو و گاو میشی	۱۷۴	۱۸۰	۱۸۷
	خوک	۸۹	۹۳	۸۷
	گوسفند	۲۲	۲۳	۲۳
	ببزر	۱۲	۱۱	۱۱
امریکاى جنوبی	گااو و گاو میشی	۲۱۶	۲۱۴	۲۱۸
	خوک	۵۴	۵۴	۵۳
	گوسفند	۱۰۷	۱۰۵	۱۰۸
	ببزر	۱۸	۱۹	۲۰
اسیا	گااو و گاو میشی	۲۶۷	۲۶۳	۲۶۶
	خوک	۲۶۲	۲۷۰	۲۵۸
	گوسفند	۲۱۲	۲۲۵	۲۴۲
	ببزر	۲۵۴	۲۷۲	۲۷۱
اروپا	گااو و گاو میشی	۱۳۵	۱۳۲	۱۳۳
	خوک	۱۷۲	۱۷۴	۱۷۷
	گوسفند	۱۲۲	۱۳۷	۱۴۳
	ببزر	۱۲	۱۲	۱۲
اوتیانوسیه	گااو و گاو میشی	۲۶	۳۴	۳۳
	خوک	۵	۵	۵
	گوسفند	۱۹۷	۲۰۵	۲۱۲
	ببزر	-	-	-
اتحاد شوروی	گااو و گاو میشی	۱۱۴	۱۱۶	۱۱۶
	خوک	۷۲	۷۳٫۲	۷۴
	گوسفند	۱۴۳	۱۴۲٫۱	۱۴۳
	ببزر	۵	۶	۷

وليد ارد گند م در جهان

ارقام : بليون تن متريك				۲۰ - ۴
۱۹۸۲	۱۹۸۱	۱۹۸۰	۱۹۷۹	مناطق
۱۳۸٫۶۷	۱۳۹٫۳۳	۱۳۷٫۵۲	۱۳۲٫۲۹	جهان
۱٫۰۴	۱٫۶۲	۸٫۵۸	۸٫۹۹	افریقا
۱۸٫۲۵	۱۷٫۹۹	۱۷٫۵۰	۱۷٫۹۴	امريکاى شمالى
۱٫۷۲	۱۱٫۶۱	۱٫۳۲	۶٫۸۶	امريکاى جنوبى
۱۹٫۹۹	۱۷٫۶۱	۱۹٫۴۸	۱۷٫۹۹	اسيا
۳۹٫۲۲	۳۹٫۱۴	۳۸٫۸۰	۳۸٫۰۸	اروپا
۱٫۳۱	۱٫۲۹	۱٫۲۵	۱٫۳۱	اوقيانوسيه
۴۱٫۹۴	۴۲٫۱۵	۴۲٫۵۹	۴۲٫۰۰	اتحاد شوروى

وليد گوشت در جهان

ارقام : بليون تن متريك				۲۱ - ۴
۱۹۸۲	۱۹۸۱	۱۹۸۰	۱۹۷۹	مناطق
۱۱۱٫۲۴	۱۱۰٫۰۸	۱۰۹٫۴۸	۱۰۶٫۹۲	جهان
۴٫۷۷	۴٫۶۶	۴٫۶۳	۴٫۴۴	افریقا
۲۰٫۹۷	۲۱٫۵۱	۲۱٫۵۰	۲۰٫۷۰	امريکاى شمالى
۸٫۹۵	۹٫۲۹	۹٫۰۹	۸٫۷۷	امريکاى جنوبى
۲۹٫۶۲	۲۸٫۹۶	۲۷٫۹۹	۲۶٫۵۳	اسيا
۳۰٫۸۴	۳۰٫۲۵	۳۰٫۲۹	۲۹٫۴۹	اروپا
۵٫۵۲	۳٫۴۹	۳٫۴۳	۳٫۸۰	اوقيانوسيه
۱۰٫۵۶	۱۲٫۸۰	۱۵٫۹۰	۱۳٫۹۹	اتحاد شوروى

وليد شکر در جهان

ارقام : بليون تن متريک

۲۲- ۴

مناطق	۱۹۷۹	۱۹۸۰	۱۹۸۱	۱۹۸۲
جهان	۹۲,۳۵	۸۹,۲۱	۸۱,۴۹	۱۰۰,۷۴
افریقا	۵,۹۷	۶,۱۵	۶,۰۷	۷,۰۱
امريکاى شمالی	۱۹,۴۱	۱۹,۱۰	۱۸,۰۲	۱۹,۸۶
امريکاى جنوبی	۱۲,۸۵	۱۲,۱۵	۱۲,۸۱	۱۴,۰۶
اسيا	۱۹,۴۱	۱۷,۴۲	۱۴,۸۵	۲۳,۴۹
اروپا	۲۱,۹۲	۲۲,۱۴	۱۹,۱۲	۲۵,۱۷
اوقيانوسيه	۲,۳۴	۲,۴۲	۲,۳۹	۴,۱۵
اتحاد شوروى	۹,۳۵	۷,۱۲	۷,۲۵	۷,۰۰

وليد سمعت در جهان

ارقام : بليون تن متريک

۲۳- ۴

مناطق	۱۹۷۹	۱۹۸۰	۱۹۸۱	۱۹۸۲
جهان	۸۲۹,۸۱	۸۵۹,۳۵	۸۶۷,۷۲	۸۸۸,۰۰
افریقا	۲۵,۷۲	۲۷,۱۵	۲۹,۴۹	۳۴,۲۷
امريکاى شمالی	۱۰۶,۷۷	۱۰۸,۶۱	۱۰۲,۶۲	۱۰۲,۸۷
امريکاى جنوبی	۴۲,۳۹	۴۴,۳۲	۴۸,۷۲	۴۸,۶۴
اسيا	۲۴۷,۸۷	۲۷۱,۴۹	۲۷۸,۰۶	۲۸۴,۳۴
اروپا	۲۷۱,۶۲	۲۷۶,۷۹	۲۷۶,۶۲	۲۶۹,۷۴
اوقيانوسيه	۵,۹۶	۵,۹۸	۶,۰۶	۶,۴۵
اتحاد شوروى	۱۲۹,۴۷	۱۲۵,۰۱	۱۲۵,۰۴	۱۴۰,۴۹

تولید انرژی برق در جهان

ارقام به هزار میلیون کیلووات ساعت

۲۴-۴

مناطق	۱۹۷۹	۱۹۸۰	۱۹۸۱	۱۹۸۲
جهان	۷۶۳۴	۷۹۸۲	۸۱۹۵	۸۲۲۶
آفریقا	۱۶۰	۱۶۹	۱۸۸	۱۹۳
آمریکای شمالی	۲۷۱۹	۲۷۱۸	۲۸۳۳	۲۸۶۴
آمریکای جنوبی	۲۱۹	۲۳۹	۲۶۲	۲۷۶
آسیا	۱۱۵۱	۱۲۲۵	۱۲۹۸	۱۳۰۴
اروپا	۲۰۷۱	۲۱۵۵	۲۱۹۷	۲۲۲۳
اوقیانوسیه	۱۱۲	۱۱۸	۱۲۳	۱۳۱
اتحاد شوروی	۱۲۰۲	۱۲۹۵	۱۳۲۶	۱۳۶۶

تولید فولاد خالص در جهان

ارقام به میلیون تن متریک

۲۵-۴

مناطق	۱۹۷۹	۱۹۸۰	۱۹۸۱	۱۹۸۲
جهان	۷۱۵,۱۱۱	۷۴۱,۲۴۴	۷۰۶,۴۴۷	۷۰۱,۰۰۰
آفریقا	۹,۲۵۰	۱۱,۰۰۷	۱۱,۱۱۵	۱۱,۲۲۱
آمریکای شمالی	۱۴۶,۲۲۶	۱۴۷,۱۱۲	۱۲۴,۶۶۶	۱۳۲,۲۲۰
آمریکای جنوبی	۱۶,۸۸۴	۱۵,۹۱۶	۱۶,۳۳۱	۱۳,۸۸۹
آسیا	۱۵۲,۴۰۰	۱۶۷,۶۶۶	۱۶۹,۹۱۲	۱۵۹,۷۷۱
اروپا	۲۲۱,۰۰۹	۲۳۲,۰۰۰	۲۱۷,۱۱۰	۲۰۹,۸۸۸
اوقیانوسیه	۷,۵۰۲	۷,۵۰۴	۸,۱۱۱	۸,۱۱۹
اتحاد شوروی	۱۶۱,۸۸۲	۱۵۹,۸۸۹	۱۵۹,۲۲۲	۱۶۵,۹۱۲

ولید موترهای مسافر بردار جهان

ارقام: بهزار مراد.

ارقام: بهزار مراد.				۲۶-۴
۱۹۸۲	۱۹۸۱	۱۹۸۰	۱۹۷۹	مناطق
۲۷۷۲۶	۲۹۰۳۵	۳۱۲۰۷	۲۲۶۶۴	جهان
-	-	-	-	افریقا
۷۴۲۵	۷۵۳۹	۹۷۱۲	۱۰۵۵۴	امریکای شمالی
۸۰۰	۸۸۰	۷۵۸	۶۷۲	امریکای جنوبی
۷۰۹۹	۷۰۷۳	۶۲۷۴	۶۰۲۲	اسیای
۱۰۸۴۱	۱۱۸۱۷	۱۲۷۹۱	۱۲۵۷۳	اروپا
۳۱۷	۳۹۹	۳۵۷	۳۱۵	اوقیانوسیه

ولید مراد جات باهروی در جهان

ارقام: بهزار مراد.

ارقام: بهزار مراد.				۲۷-۴
۱۹۸۲	۱۹۸۱	۱۹۸۰	۱۹۷۹	مناطق
۹۴۳۷	۹۹۵۸	۱۰۲۲۰	۹۹۷۲	جهان
-	-	-	-	افریقا
۲۴۴۸	۲۳۷۳	۲۳۳۶	۲۵۲۲	امریکای شمالی
۶۴۸	۶۴۸	۵۸۹	۵۵۸	امریکای جنوبی
۴۳۹۹	۴۲۰۳	۳۶۲۳	۳۳۶۳	اسیای
۱۵۷۹	۱۸۰۴	۱۷۲۴	۱۶۶۷	اروپا
۴۸	۵۶	۸۷	۱۰	اوقیانوسیه

شاخص ولیدای تعدادی چمکان
۱۹۷۵ = ۱۰۰

۲۸-۴

مناطق	۱۹۷۹	۱۹۸۰	۱۹۸۱	۱۹۸۲
چمکان	۱۱۸	۱۱۵	۱۱۵	۱۱۲
افریقا	-	-	-	-
امریکان شمالی	۱۱۰	۱۱۷	۱۲۲	۱۱۱
امریکان جنوبی	۱۲۵	۱۴۰	۱۵۲	۱۵۶
اسیایا	۱۱۴	۹۹	۹۸	۹۶
اروپا بشمول				
اتحاد شوروی	۱۱۴-۱۴۰	۱۱۶-۱۴۲	۱۱۶-۱۴۲	۱۱۸-۱۴۸
اولیا نوسیه	۱۰۴	۱۰۳	۱۱۱	۱۱۱

ولید نفت خام در چمکان

ارقام: میلیون تن معریک

۲۹-۴

مناطق	۱۹۷۹	۱۹۸۰	۱۹۸۱	۱۹۸۲
چمکان	۲۰۲۰ر۴	۲۱۲۵ر۱۵	۲۱۸۶ر۷	۲۶۲۵ر۰۰
افریقا	۲۱۶ر۰	۲۲۲ر۵۶	۳۰۷ر۷	۲۲۷ر۱۰
امریکان شمالی	۵۶۶ر۳	۵۷۹ر۴۳	۶۰۵ر۶۹	۶۱۰ر۴۳
امریکان جنوبی	۱۷۱ر۷	۱۸۵ر۷۲	۱۷۷ر۶۶	۱۷۷ر۱
اسیایا	۱۲۸ر۶۱	۱۲۹۳ر۰۹	۱۱۳۶ر۳۲	۹۹۹ر۲
اروپا	۱۰۵ر	۱۲۹ر۴۵	۱۳۶ر۶۶	۱۴۵ر۱۵
اولیا نوسیه	۲۱ر	۲۱ر۱۷	۱۹ر۱۷	۲۱ر۱۴
اتحاد شوروی	۵۷۲ر	۶۰۳ر۰۰	۶۰۳ر۰۰	۴۴۳ر۶۷

ولید گاز طبیعی در جهان

ارقام : به میلیون خوراکالوری

۲۰ - ۴

مناطق	۱۹۷۹	۱۹۸۰	۱۹۸۱	۱۹۸۲
جهان	۵۱۲۳۱	۴۳۱۰۵	۵۵۰۰۷	۵۵۶۱۴
آفریقا	۶۵۳	۶۷۰	۶۵۸	۶۵۸
آمریکای شمالی	۲۴۱۵۹	۲۵۰۷۶	۲۴۹۲۳	۲۴۷۲۷
آمریکای جنوبی	۱۰۶۳	۱۱۳۱	۱۲۵۱	۱۲۴۹
آسیا	۳۴۱۹	۲۹۹۷	۳۵۲۹	۳۱۱۳
اروپا	۸۰۸۶	۹۵۰۹	۸۸۵۷	۸۸۸۶
اوقیانوسیه	۳۰۰	۳۲۲	۳۷۱	۴۳۴
اتحاد شوروی	-	۴۳۵	۴۳۴	۴۶۷
(به هزار میلیون مترمکعب)				

شاخص های اقتصاد ملی در کشورهای سوسیالیستی
 ۲۱ - ۴ کشورهای انکشاف یافته سرمایه داری و کشورهای در حال انکشاف

مناطق	اوسط میزان رشد سالانه (۱۹۵۱-۸۲ فیصد)		
	تایید ملی	ماحول صناعتی	ماحول زراعتی
۱ / کشورهای سوسیالیستی از جمله : کشورهای عضو شورای همکاری مسئولیتها	۶٫۸	۸٫۸	۳٫۸
اقتصادی :			
در جمله : اتحاد شوروی	۷٫۲	۸٫۴	۳٫۰
۲ / کشورهای پیغمرفه سرمایه داری از جمله :	۳٫۸	۴٫۲	۲٫۸
ایالات متحده آمریکا	۳٫۲	۳٫۶	۱٫۸
کشورهای در حال انکشاف	۵٫۲	۶٫۳	۲٫۸

تجارت خارجی

۲۲ - ۱

ارزش هرچه ملیون دلار امریکائی

الف : واردات (CIF)

مناطق	۱۹۷۹	۱۹۸۰	۱۹۸۱	۱۹۸۲
جمہان	۱۶۷۹۲	۲۰۷۳۲	۱۹۸۵	۱۹۲۰
افریقا	۷۵۶	۹۳۷	۹۷۸	۱۰۰
امریکا شمالی	۲۷۶۶	۳۲۰۶	۳۴۳۲	۳۵۶۰
امریکا جنوبی	۸۱۲	۱۱۳۳	۱۲۴۲	۵۱۰
اسیا	۳۱۲۴	۴۳۰۱	۴۴۴۲	۴۴۵۰
اروپا	۷۷۱۷	۱۰۱۴۰	۸۸۲۸	۸۵۱۰
اوقیانوسیا	۲۵۰	۳۱۴	۳۴۷	۳۴۰
اتحاد شوروی	۱۳۶۷	۷۰۷	۵۸۸	۷۷۰

تجارت خارجی

۲۳ - ۱

ارزش هرچه ملیون دلار امریکائی

ب : صادرات (FOB)

مناطق	۱۹۷۹	۱۹۸۰	۱۹۸۱	۱۹۸۲
جمہان	۱۶۲۷۰	۲۰۲۴۳	۱۹۶۲۴	۱۸۴۸۰
افریقا	۷۳۱	۱۶۱	۸۴۵	۸۲۰
امریکا شمالی	۱۳۷۰	۲۸۴۱	۳۰۲۱	۳۲۲۰
امریکا جنوبی	۸۱۲	۱۰۳۱	۱۱۴۱	۶۲۰
اسیا	۳۷۴۱	۵۳۶۴	۵۳۴۷	۴۷۵۰
اروپا	۷۷۱۷	۸۱۵۰	۸۲۰۱	۷۱۱۰
اوقیانوسیا	۲۴۶	۲۱۷	۲۸۱	۲۱۰
اتحاد شوروی	۶۴۵	۷۱۱	۷۸۰	۷۱۰

ترانسپورت فضائی

۲۴-۴

مناطق	طول پرواز طیارات (ملیون کیلو متر)				دوران انتقال مسافری (هزار میلیون مسافر کیلو متر)			
	۱۹۸۲	۱۹۸۱	۱۹۸۰	۱۹۷۹	۱۹۸۲	۱۹۸۱	۱۹۸۰	۱۹۷۹
جهان	۱۲۸	۱۲۸	۱۲۸	۱۰۰	۱۴۴۰	۱۴۴۰	۱۳۰۰	۱۰۰۰
افریقا	۲۹	۲۹	۲۹	۲۴	۳۴۶	۳۴۶	۳۵۰	۲۹۹
امریکا و شمالی	۴۶۷	۴۶۷	۴۸۲	۴۹۰	۵۰۱۷	۵۰۱۷	۵۲۲۰	۴۵۳۸
امریکا و جنوبی	۲۹	۲۹	۲۲	۲۰	۴۹۹	۴۹۹	۳۰۰	۴۳۵
اسیاء	۱۵۸	۱۵۸	۱۵۸	۱۲۶	۱۲۷۰	۱۲۷۰	۱۲۷۰	۱۱۴۷
اروپا به شمال								
احداث شوروی	۲۰۳	۲۰۳	۲۰۳	۱۷۹	۱۸۹۲	۱۸۹۲	۱۸۹۰	۱۸۱۲
اوقیانوسیه	۲۲	۲۲	۲۲	۲۷	۴۱۵	۴۱۵	۲۷۰	۲۶۲

مقدار مرادہ جات تحت استفادہ در جهان

ارقام ۵ میلیون مرادہ

۲۵-۴

مناطق	مرادہ جات مسافرین				مرادہ جات باربری			
	۱۹۸۲	۱۹۸۱	۱۹۸۰	۱۹۷۹	۱۹۸۲	۱۹۸۱	۱۹۸۰	۱۹۷۹
جهان	۲۱۶.۸	۲۱۱.۱	۲۱۶.۴	۲۲۴.۱	۸۰.۸	۸۴.۷	۸۷.۶	۹۳.۶
افریقا	۵.۴	۵.۷	۵.۸	۵.۱	۲.۸	۲.۷	۲.۸	۲.۸
امریکا و شمالی	۱۳۱.۶	۱۳۶.۸	۱۳۵.۱	۱۳۶.۹	۴۷.۳	۴۸.۷	۴۸.۰	۴۹.۷
امریکا و جنوبی	۱۲.۱	۱۲.۸	۱۳.۰	۱۳.۳	۲.۹	۳.۰	۳.۰	۳.۰
اسیاء	۲۸.۰	۳۰.۲	۳۱.۶	۳۲.۴	۱۵.۹	۱۶.۶	۱۷.۱	۱۷.۰
اروپا	۱۰۳.۸	۱۱۰.۶	۱۱۵.۳	۱۱۶.۹	۱۴.۰	۱۴.۰	۱۴.۰	۱۵.۱
اوقیانوسیه	۸.۲	۷.۱	۷.۳	۶.۸	۱.۸	۱.۸	۱.۸	۲.۰

سطح بیکاری در يك تعداد از کشورها

ارقام ۳ به هزار نفر

۲۶-۴

کشورها	۱۹۷۹	۱۹۸۰	۱۹۸۱	۱۹۸۲
استرالیا	۴۰۴٫۷	۴۰۵٫۰	۳۹۰٫۴	۴۱۱٫۳
آلمان فدرال	۸۷۶٫۱	۸۸۸٫۱	۱۲۲۱٫۶	
آندونزی	۵۴۲٫۰	۷۴۹٫۰	۳۵۵٫۱	
ایالات متحده آمریکا	۵۶۶٫۳	۷۴۴٫۸	۸۲۷٫۳	
ایتالیا	۱۶۹٫۸	۱۶۹٫۸	۱۹۱٫۳	
برونزی	۴۴۵٫۰	۴۸۶٫۰	۶۱۸٫۳	
بریتانیا	۳۸۷٫۶	۳۹۴٫۰	۳۹۲٫۰	
کانادا	۲۶۴٫۰	۲۷۰٫۸	-	
جمهوری کوریا	۵۴۲٫۰	۷۴۹٫۰	۶۶۱	۶۵۶
چکسلواکی	۱۶۹٫۴	۱۵۲٫۴	-	
فرانسه	۱۳۴۹٫۸	۱۴۵۰٫۶	۱۷۷۲٫۱	
کانادا	۸۳۸٫۰	۸۶۷٫۰	۸۹۸٫۰	
آلمان غربی	۲۸۹٫۶	۲۴۹٫۸	۳۷۴٫۳۲	
نیدرلند	۲۱۰٫۰	۲۴۸٫۰	۳۸۵٫۰	
سوئد	۲۳۱٫۴	۲۷۲٫۴	۲۸۹٫۱	
سوئیس	۱۲۱۸٫۲	۱۵۲۲٫۷	-	
هندوستان	۱۳۷۹۴٫۰	۱۵۳۱۷٫۰	۱۶۸۵۴٫۰	۱۸۶۵۶
یوگوسلاویا	۷۶۲٫۰	۷۸۵٫۰	۸۰۸٫۶	

نقشه اساسی جهان در سال ۱۹۱۹ و
اواسط سال ۱۹۸۲

۲۷-۴

مناطق	۱۹۸۲				۱۹۱۹			
	تسوس		مساحت		تسوس		مساحت	
	میلیون کیلومتر مربع	میلیون کیلومتر مربع	میلیون کیلومتر مربع	میلیون کیلومتر مربع	میلیون کیلومتر مربع	میلیون کیلومتر مربع	میلیون کیلومتر مربع	میلیون کیلومتر مربع
۱ / مجموع جهان	۱۰۰	۴۵۸۴	۱۰۰	۱۳۵۸	۱۰۰	۱۷۷۷	۱۰۰	۱۳۵۸
از جمله :								
- کشورهای سوئیسی	۲۲٫۸	۱۵۰۴	۲۶٫۲	۳۵٫۶	۷٫۸	۱۳۸	۱۶٫۰	۲۱٫۷
- سایر کشورها	۶۷٫۲	۳۰۸۰	۷۳٫۸	۱۰۰۰٫۲	۹۲٫۲	۱۶۳۹	۸۴٫۰	۱۱۴٫۱
۲ / قدرت های بزرگ امریکایی و مستعمرات آنها								
از جمله :								
- قدرت های بزرگ امریکایی	۱۲٫۸	۵۸۸	۸٫۲	۱۱٫۳	۴۸٫۰	۸۵۵	۴۴٫۴	۶۰٫۳
- مستعمرات	۱۲٫۶	۵۷۷	۸٫۰	۱۱٫۱	۱۱٫۱	۲۳۱	۷٫۲	۹٫۸
۳ / کليه کشور های مستعمره و نیمه مستعمره	۰٫۲	۱۱	۰٫۰	۰٫۲	۲۹٫۰	۵۱۶	۲۷٫۲	۵۰٫۰
کشور های مستعمره و نیمه مستعمره که بعد از سال ۱۹۱۹ سقط شده اند	۰٫۲	۱۳	۰٫۰	۱٫۰	۶۹٫۴	۱۲۳۵	۷۲٫۰	۹۷٫۸
۴۹٫۸	۲۲۸۳	۶۱٫۶	۸۳٫۶	-	-	-	-	-

میزان رشد ماحصل صنایع در کشور ها و سوسیالستی
و سایر کشور ها ۱۰۰ = ۱۱۵۰

۲۸ - ۴

سالها	ماحصل صنایع درجهان	کشور ها و سوسیالستی	سایر کشور ها	از جمله	
				کشورهای پیشرفته	کشورهای در حال رشد
۱۱۵۰	۱۰۰	۱۰۰	۱۰۰	۱۰۰	۱۰۰
۱۱۶۰	۲۰۰	۳۰۰	۱۰۰	۱۰۰	۲۰۰
۱۱۷۰	۳۰۰	۷۰۰	۳۰۰	۲۰۰	۴۰۰
۱۱۸۰	۶۰۰	۱۴ مرتبه	۴۰۰	۳۰۰	۲۰۰
۱۱۸۲	۶۰۰	۱۵ مرتبه	۴۰۰	۳۰۰	۲۰۰
فیصدی اوسط میزان رشد سالانه در سالها :					
۱ / ۱۱۷۱ - ۱۱۸۱	مر ۴	مر ۶	مر ۲	مر ۲	مر ۳
۲ / در سال ۱۱۸۱	مر (۱۰) ۳	مر (۲) ۳	مر (۲) ۳	مر (۳) ۳	مر (۱) ۳

میزان رشد تولید صنعتی در بعضی از کشورها

۱۹۵۰ = ۱۰۰

۲۹-۴

۱۹۸۲	۱۹۸۰	۱۹۷۰	۱۹۶۰	
الف : کشور های سوسیالیستی :				
۱۲۰۰۰۰	۱۲۰۰۰۰	۶۰۰۰۰	۲۰۰۰۰	- اتحاد شوروی
۲۶ مرتبه	۲۴ مرتبه	۱۲۰۰۰	۴۰۰۰	- بلغاریه
۸۰۰۰۰	۸۰۰۰۰	۵۰۰۰۰	۲۰۰۰۰	- هنگ کونگ
۲۱ مرتبه	۱۸ مرتبه	۱۰۰۰۰	۴۰۰۰	- رومانی
- جمهوری				
۱۰۰۰۰۰	۱۰۰۰۰۰	۵۰۰۰۰	۲۰۰۰۰	- دموکراتیک المان
۲۰۰۰۰	۲۰۰۰۰	۱۰۰۰۰	۱۰۰۰۰	- کوبا (۱۹۶۰ = ۱۰۰)
۲۰ مرتبه	۱۷ مرتبه	۷۰۰۰۰	۲۰۰۰۰	- منگولیا
۱۲ مرتبه	۱۵ مرتبه	۷۰۰۰۰	۲۰۰۰۰	- پولند
۲۴ مرتبه	۲۲ مرتبه	۱۱ مرتبه	۲۰۰۰۰	- رومانی
۸۰۰۰۰	۸۰۰۰۰	۴۰۰۰۰	۲۰۰۰۰	- چکوسلواکی
۲۲ مرتبه	۲۰ مرتبه	۱۵ مرتبه	۶۰۰۰۰	- آلبانی
۲۸ مرتبه	۲۴ مرتبه	۱۴ مرتبه	۱۱ مرتبه	- چین
- جمهوری دموکراتیک				
-	۱۰ مرتبه	۲۱ مرتبه	۶۰۰۰۰	- مردم کوریا
۱۲ مرتبه	۱۲ مرتبه	۵۰۰۰۰	۲۰۰۰۰	- یوگوسلاوی
ب : کشور های سرمایه داری :				
۱۰۰۰۰	۲۰۰۰۰	۱۰۰۰۰	۱۰۰۰۰	- انگلستان
۶۰۰۰۰	۶۰۰۰۰	۴۰۰۰۰	۲۰۰۰۰	- ایتالیا
۴۰۰۰۰	۴۰۰۰۰	۲۰۰۰۰	۱۰۰۰۰	- کانادا
۲۰۰۰۰	۲۰۰۰۰	۲۰۰۰۰	۱۰۰۰۰	- ایالات متحده آمریکا
۵۰۰۰۰	۵۰۰۰۰	۴۰۰۰۰	۲۰۰۰۰	- المان فدرال
۲۰۰۰۰	۴۰۰۰۰	۲۰۰۰۰	۱۰۰۰۰	- فرانسه
۲۵ مرتبه	۲۴ مرتبه	۱۵ مرتبه	۴۰۰۰۰	- جاپان