



جمهوری افغانستان

# سالنامه احصائیوی

۱۳۵۹

اسد .. ۱۳۶۰ ..




اداره مرکزی احصائییه




وزارت معاش

مکتبہ دارالعلوم

Handwritten notes and scribbles in Urdu script, including the word 'وزارت معاش' (Ministry of Agriculture) written diagonally.





جمهوری اسلامی افغانستان

# سالنامه احصائیوی

۱۳۵۹

۱۳۵۹

اسد .. ۱۳۶۰

اداره مرکزی احصائیہ

## پیشگفتار

اداره مرکزی احصائیه کمیته دولتی پلانگذاری مسرت دارد که سومین سالنامه احصائیوی جمهوری ~~جمهوری~~ افغانستان را که بیانگر اوضاع واحوال اقتصادی واجتماعی سال ۱۳۵۹ کشوریه زبان ارقام میباشد پس از انقلاب ثور ودرپرتو استقرار مرحله نوین وتکاملی ان زودتر از سال های گذشته بدسترس استفاده کنندگان وعلاقه مندان قرارمیدهد . درین سالنامه که در اثر تلاش های پیگیرو بذل مساعی فراوان یکساله کارمندان اداره مرکزی احصائیه تمییه دیده شده سعی بعمل آمده تا ارقام واحصائیه های خیلی مهم مربوط به شاخص های عمده واساسی رشته های مختلفه اقتصادی ، اجتماعی وکلثوری طور مقایسوی باسالهای ۵۸ و ۵۷ گنجانیده شده وارقام واحصائیه های مذکور ازکمیتو کیفیت بهتری برخوردار باشد .

علی الرغم تمام کوشش هایی که درجهت بهبود کمیت وکیفیت محتوای سالنامه سال ۱۳۵۹ بعمل آمده هنوز هم به ملاحظه شرایط عینی وبسا درنظر داشت کمبود های امارتی که درزمینه های مختلف وجود دارد خواه ناخواه این اثر خالی از نارسائی ها نخواهد بود ولی توقع میرود که با تعمیم و تطبیق سیستم علمی احصائیوی دورنمای فعالیت های این اداره وهمچنان با همکاری و مساعدت بیشتر ادارات وموسسات ومردم نجیب کشوریه زودی چنین نارسائی هاو کمبود ها مرتفع گردد .

اداره مرکزی احصائیه وظیفه خود میداند از کلیه ادارات وموسسات ومسئولان دوايرو اشخاصیکه با ارائه ارقام واحصائیه های مربوطه در قسمت نشر بهنگام این سالنامه مساعدتو همکاری صمیمانه نموده اند اظهار سپاسگزاری نماید .

امید است محتوای این نشریه مورد استفاده پلانگذاران ، ادارات و موسسات ، مراکز علمی وتحقیقی ، محققان ودانشپژوهان وسایر علاقمندان قرار گرفته از ابراز نظرات صائب واصلاحی و راهنمایی های گرانقیمت شان در قسمت بهبود وتکامل سالنامه های احصائیوی آینده باین اداره دریغ نورزیده یارسانند .

اداره مرکزی احصائیه



## علائم اختصاری

- ♦ رقم مساوی صفر است
- رقم وجود ندارد
- ♦♦♦ رقم در دسترس نیست
- \* رقم تخمینی و قرین به واقعیت است
- \*\* رقم کاملاً تخمین است ( باقید احتیاط تعلق شود )
- // از رقم صرف نظر شده است

# بخش اول

تحليل مختصر از وضع اقتصادی و اجتماعی جمهوری

دوره ~~دوره~~ افغانستان

در سال ۱۳۵۹

مؤلف: دکتر محمد علی محمدی

مترجم: دکتر محمد علی محمدی

مؤلف: دکتر محمد علی محمدی

مؤلف: دکتر محمد علی محمدی

	۱۲ - ۲	محصول ملی و عاید ملی .....
	۱-۱۲-۲	محصول ناخالص ملی کشور بر مبنای قیمت های سال
۲۰۸	۱۳۵۷	.....
	۲-۱۲-۲	سهم سکتور های اقتصاد در محصول ناخالص ملی
۲۰۹		و محصول ناخالص داخلی کشور .....
۲۱۰	۲-۱۲-۲	عاید ملی کشور بر مبنای قیمت های سال ۱۳۵۷
	۴-۱۲-۲	سهم سکتور های اقتصاد در عاید ملی استقا د ه
۲۱۱		شده و عاید ملی تولید شده کشور .....

بخش سوم : معلومات سکتوری :

	۱ - ۳	زراعت ، جنگلات و مالداری .....
۲۱۲	۱-۱-۳	تصنيف اراضی کشور .....
	۲-۱-۳	ساحه تحت زرع ، اوسط حاصل فی هکتار و مقدار
۲۱۳		توليدات عمده زراعتی کشور .....
	۳-۱-۳	ساحه تحت زرع اوسط حاصل فی هکتار و مقدار
		توليدات عمده زراعتی فارم های دولتی
۲۱۴		وزارت زراعت و اصلاحات ارضی .....
	۴-۱-۳	ساحه تحت بذر مقدار تولید و اوسط حاصل فی
۲۱۵		هکتار گندم های اصلاح شده بذری به تفریق نوع
	۵-۱-۳	ساحه تحت بذر ، تولید و حاصل فی هکتار ستروس
۲۱۶		و زيتون فارم های دولتی بنگرهار .....
	۶-۱-۳	تخمین ساحه جنگلات و علفچر های ولایات کشور
۲۱۷		به اساس سروی سال ( ۱۳۴۶ ) .....
۲۱۸	۷-۱-۳	تعداد مواشی و طیور در کشور .....
۲۱۹	۸-۱-۳	محصولات مالداری در کشور .....
۲۲۰	۹-۱-۳	تعداد مواشی فارم های دولتی وزارت زراعت
		و اصلاحات ارضی .....
	۱۰-۱-۳	محصولات عمده مالداری مربوط فارم های دولتی
۲۲۰		وزارت زراعت و اصلاحات ارضی .....
۲۲۱	۱۱-۱-۳	توليدات واکسین به تفریق نوع .....
۲۲۱	۱۲-۱-۳	تعداد جمعه های توزیع شده کرم پیله به تفریق ولایات

۵-۲

---

عواید و مصارف تصدیها



۳ - ۵

---


تجارت

عوارض


### مجموع عواید پول نقد

رقم: 744,000

مصارف



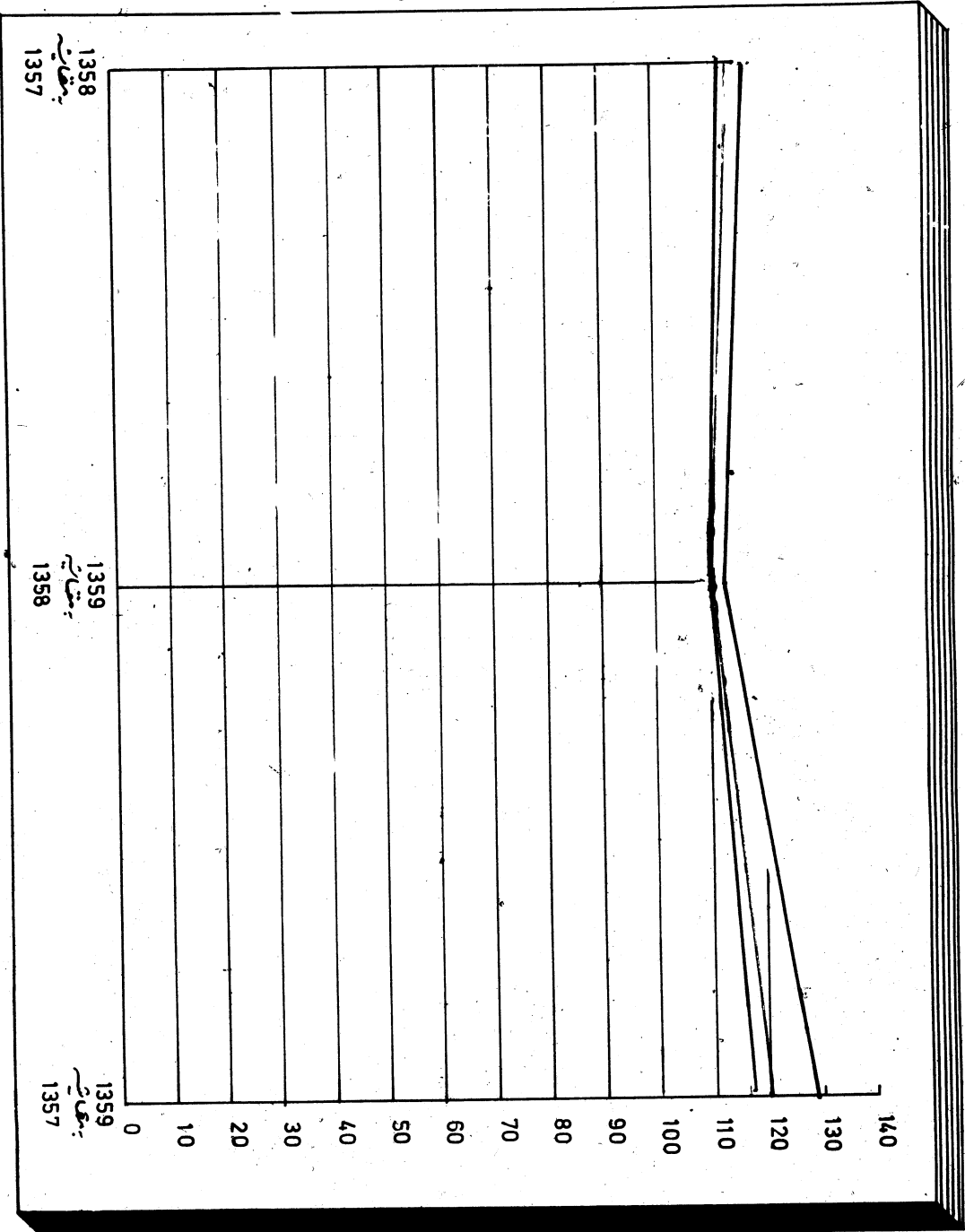
عایدات از کسب و کار



- مجموع عواید پول نقد
- مصارف جاری
- مجموع عواید پول نقد
- مصارف جاری
- مفاد غیر جالب متبیین خصوصی
- مفاد غیر جالب متبیین عمومی
- عایدات از کسب و کار
- عایدات از کسب و کار
- مجموع مزد و معاش
- مجموع مزد و معاش
- عایدات از زمین از فروش محصولات زراعتی
- عایدات از زمین از فروش محصولات زراعتی
- خریداری اموال و امتعه
- خریداری اموال و امتعه
- تادیات نفوس بر ستم مالی
- تادیات نفوس بر فعالیت های خدماتی
- مصارف مستأثرین
- مصارف مستأثرین




شاخص تقسیم مواد معدنی خاک و غیر خاک (۱۳۵۷-۱۳۵۹)



شاخص عمومی  
 شاخص مواد معدنی





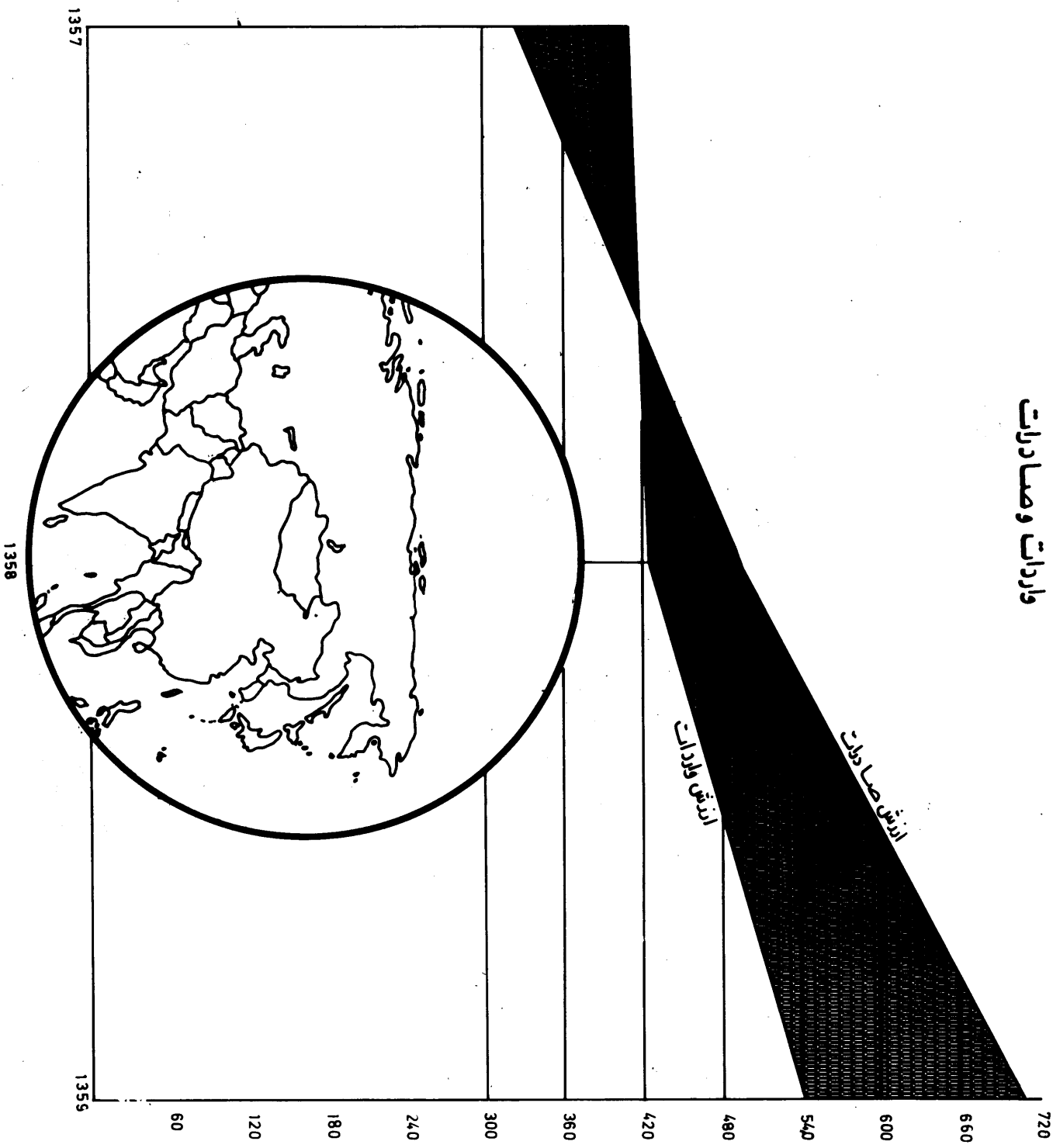
۳-۲

---

# فروای بیبشی

# واردات و صادرات

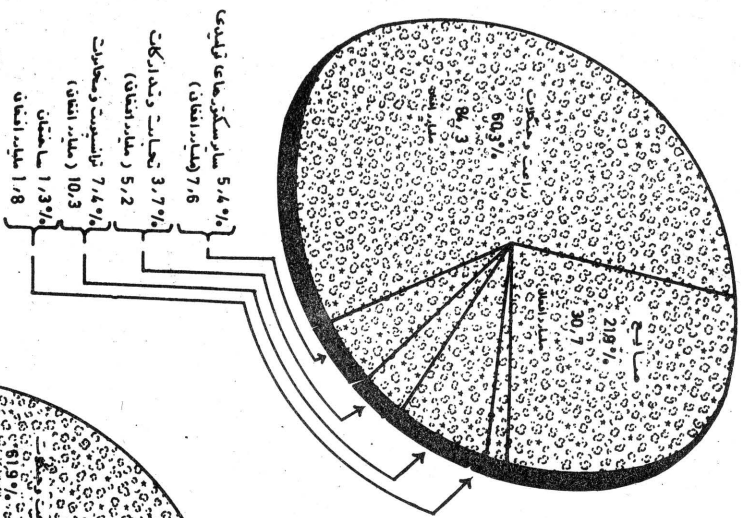
( ارقام بر میلیون دلار )



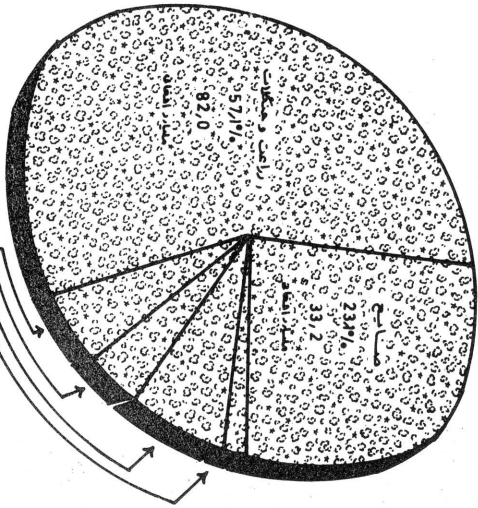
۲۲۲	کود کیمیاوی توزیع شده شرکت کود کیمیاوی افغان	۱۳-۱-۳
۲۲۳	کود کیمیاوی توزیع شده شرکت کود کیمیاوی افغان به تفریق حوزه ها	۱۴-۱-۳
۲۲۵	فروشات ادویه جات زراعتی به تفریق ولایات	۱۵-۱-۳
۲۲۶	فروشات ماشین الات و تجهیزات زراعتی توسط بانک انکشاف زراعتی	۱۶-۱-۳
۲۲۷	توزیع قروض قصیرالمدت توسط بانک انکشاف زراعتی	۱۷-۱-۳
	توزیع قروض طویل المدت و متوسط المدت بانک	۱۸-۱-۳
۲۲۸	انکشاف زراعتی	
	فعالیت های خریدی بانک انکشاف زراعتی به	۱۹-۱-۳
۲۲۹	کویراتیف های زراعتی	
۲۳۰	توزیع ماشین الات زراعتی توسط کارخانجات جنگلک	۲۰-۱-۳
۲۳۱	توزیع ماشین الات زراعتی به ادارات توسط کارخانجات جنگلک	۲۱-۱-۳
	توزیع ماشین الات زراعتی به اشخاص توسط	۲۲-۱-۳
۲۳۱	کارخانه جات جنگلک	
۲۳۲	خصوصیات کویراتیف ها در کشور	۲۳-۱-۳
	ذخیره ، خریداری و توزیع گندم توسط ریاست	۲۴-۱-۳
۲۳۳	عمومی ارزاق و کویراتیف ها	
	صنایع ، معادن و انرژی :	۲ - ۳
	تعداد دستگاه های صنعتی به تفریق رشته های عمده تولید و سکتور دولتی و مختلط	۱-۲-۳
۲۳۴		
۲۳۵	ارزش تولیدات صنعتی به تفکیک سکتور	۲-۲-۳
۲۳۶	ارزش تولیدات صنعتی دولتی و مختلط به تفکیک ادارات	۳-۲-۳
	ارزش تولیدات صنعتی سکتور دولتی و مختلط به تفکیک نوع تولید و ادارات	۴-۲-۳
۲۳۷		
۲۴۲	ارزش تولیدات صنعتی سکتور خصوصی به تفکیک نوع تولید	۵-۲-۳
۲۴۴	مقدار تولیدات صنعتی سکتور دولتی و مختلط به تفکیک نوع تولید و ادارات	۶-۲-۳
۲۴۹	مقدار تولیدات صنعتی سکتور خصوصی به تفکیک نوع تولید	۷-۲-۳

# معمول ناخالص داخلی ( تولید شده ) جمهوری دموکراتیک افغانستان

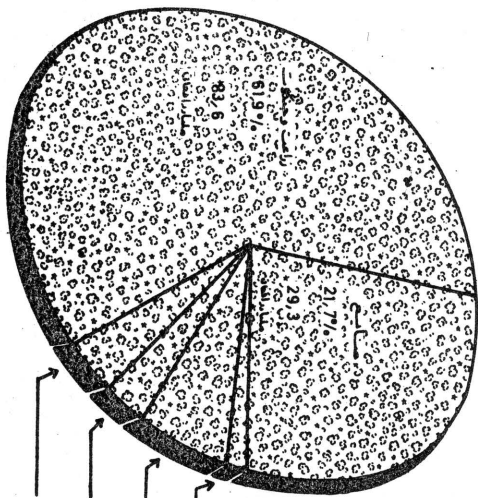
( به فیصد و هم‌مقدار افغان )



سایر کشورها تولیدی  
 ( هم‌مقدار افغان ) 7.8%  
 تجارت و خدمات 3.7%  
 ( هم‌مقدار افغان ) 5.2%  
 ترانسپورت و مخابرات 7.4%  
 ( هم‌مقدار افغان ) 10.3%  
 مساجد 1.3%  
 سایر 1.8%



سایر کشورها تولیدی  
 1.5%  
 هم‌مقدار افغان 2.1%  
 تجارت و خدمات 8.0%  
 هم‌مقدار افغان 11.5%  
 ترانسپورت و مخابرات 4.3%  
 هم‌مقدار افغان 6.1%  
 مساجد 6.0%  
 سایر 8.6%



سایر کشورها تولیدی  
 1.3%  
 هم‌مقدار افغان 1.8%  
 تجارت و خدمات 7.3%  
 هم‌مقدار افغان 9.8%  
 ترانسپورت و مخابرات 3.5%  
 هم‌مقدار افغان 4.8%  
 مساجد 4.3%  
 سایر 5.8%



۲-۶-۳

---

تعلیم و تربیہ

٦-٢

---

عوايد ومصارف شارواليا

۱۳-۲

---

محصول ملی و عاید ملی

۱۱-۲

---

عواید و مصارف پولی نفوس

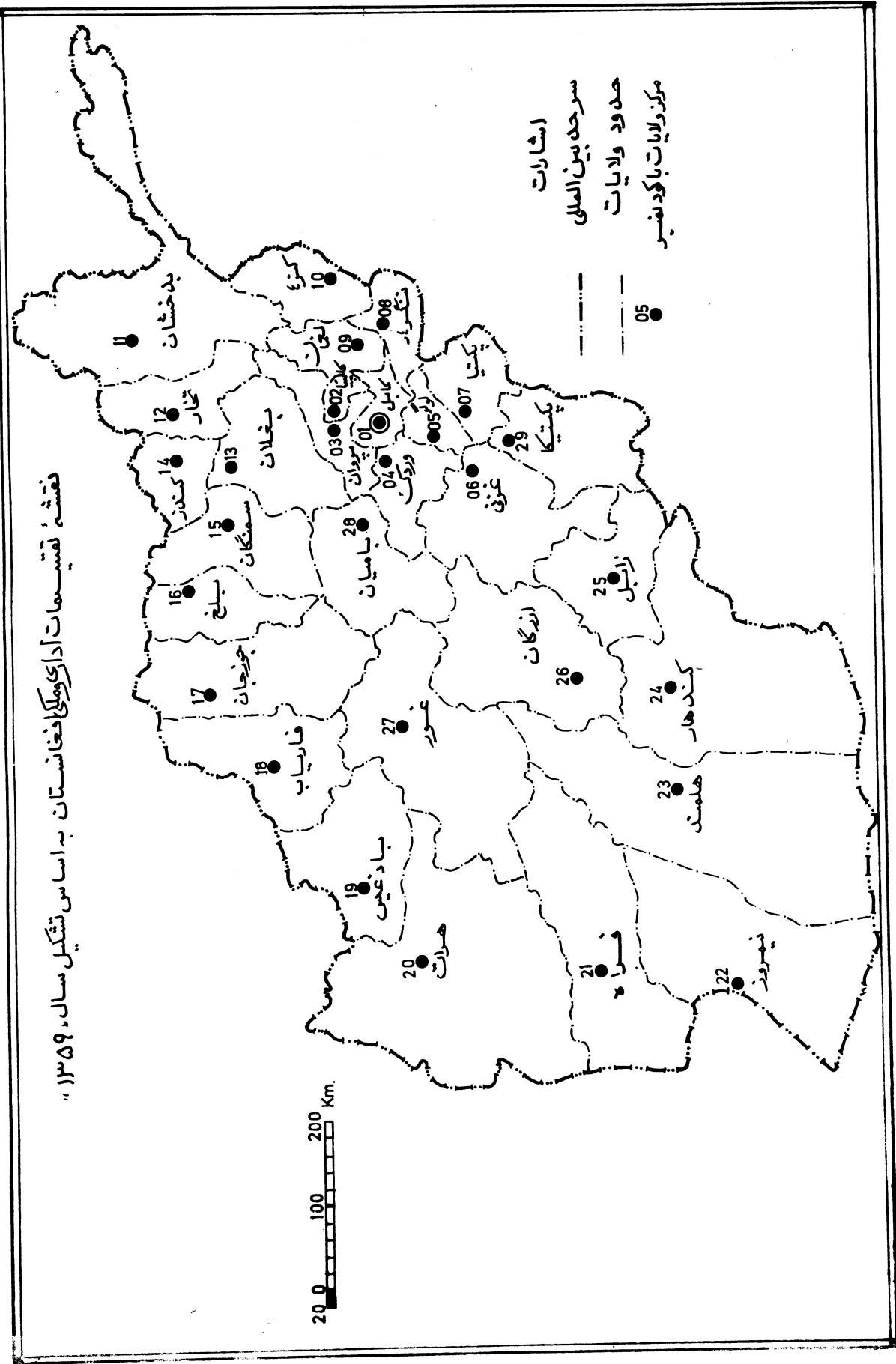


۱۰-۲

---

بیلاسرتادیات

نقشه تقسیمات اداری و کلی فغانستان به اساس تشکیل سال ۱۳۵۹



20 0 100 200 Km.

اشارات  
 سرحد بین المللی  
 حدود ولایات  
 مرکز ولایات با کد نمبر

۱-۲

---

ساحر تقسیمات اداری ملکی و اقلیم

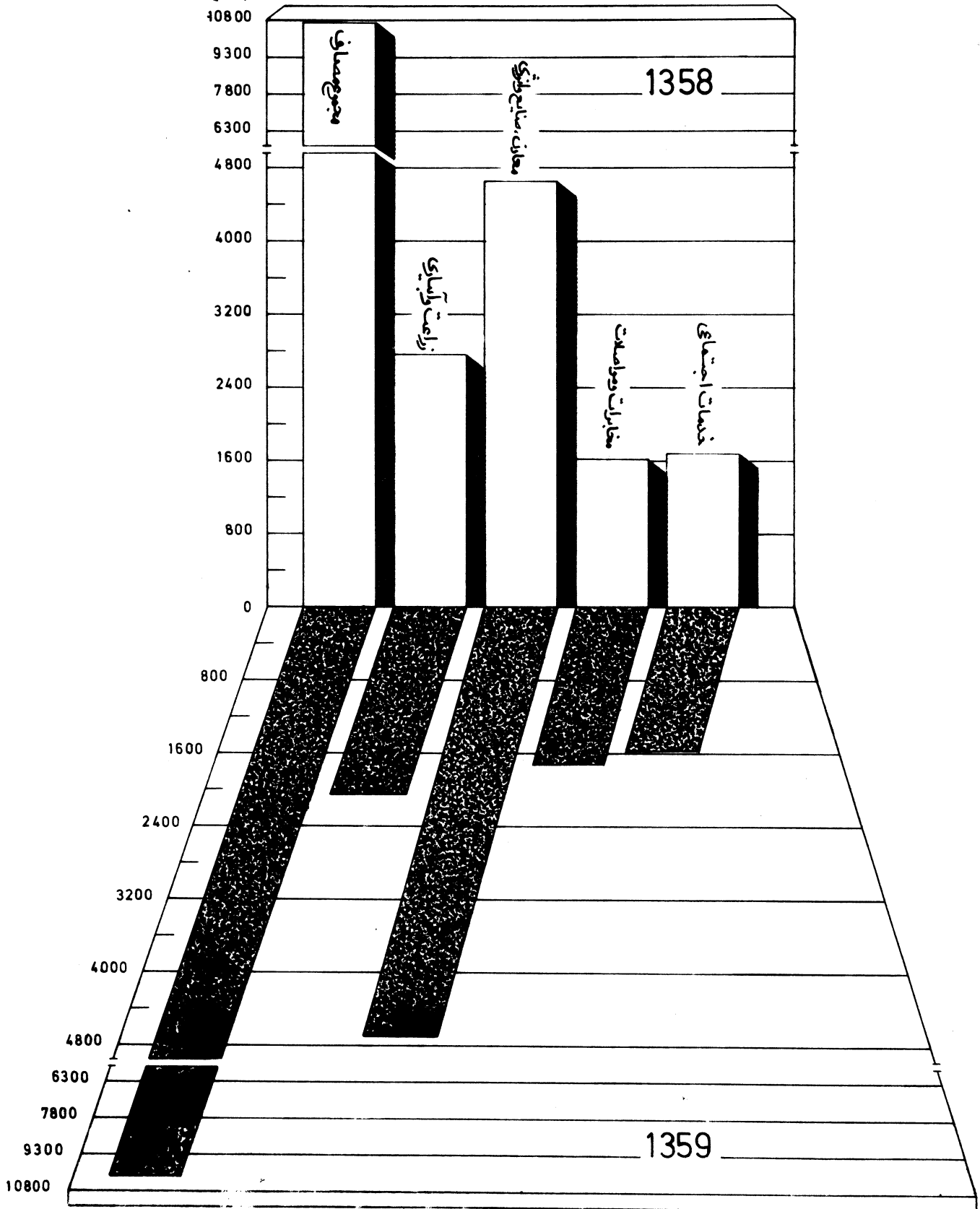
بخیر دوم

---

معلومات عمومی

# وضع سرمایه‌گذاری در پروژه‌های انگشانی به تفریق سکتور

ارقام به میلیون افغان



۶-۳

---


خدمات اجتماعی

٧-٢

---

تاسیسات انکشافی

مقدار تولید حیوانات و نباتات صنعتی طی سالهای ۱۳۵۷ - ۱۳۵۹





بخش سوم

---

معلومات سکٹوری

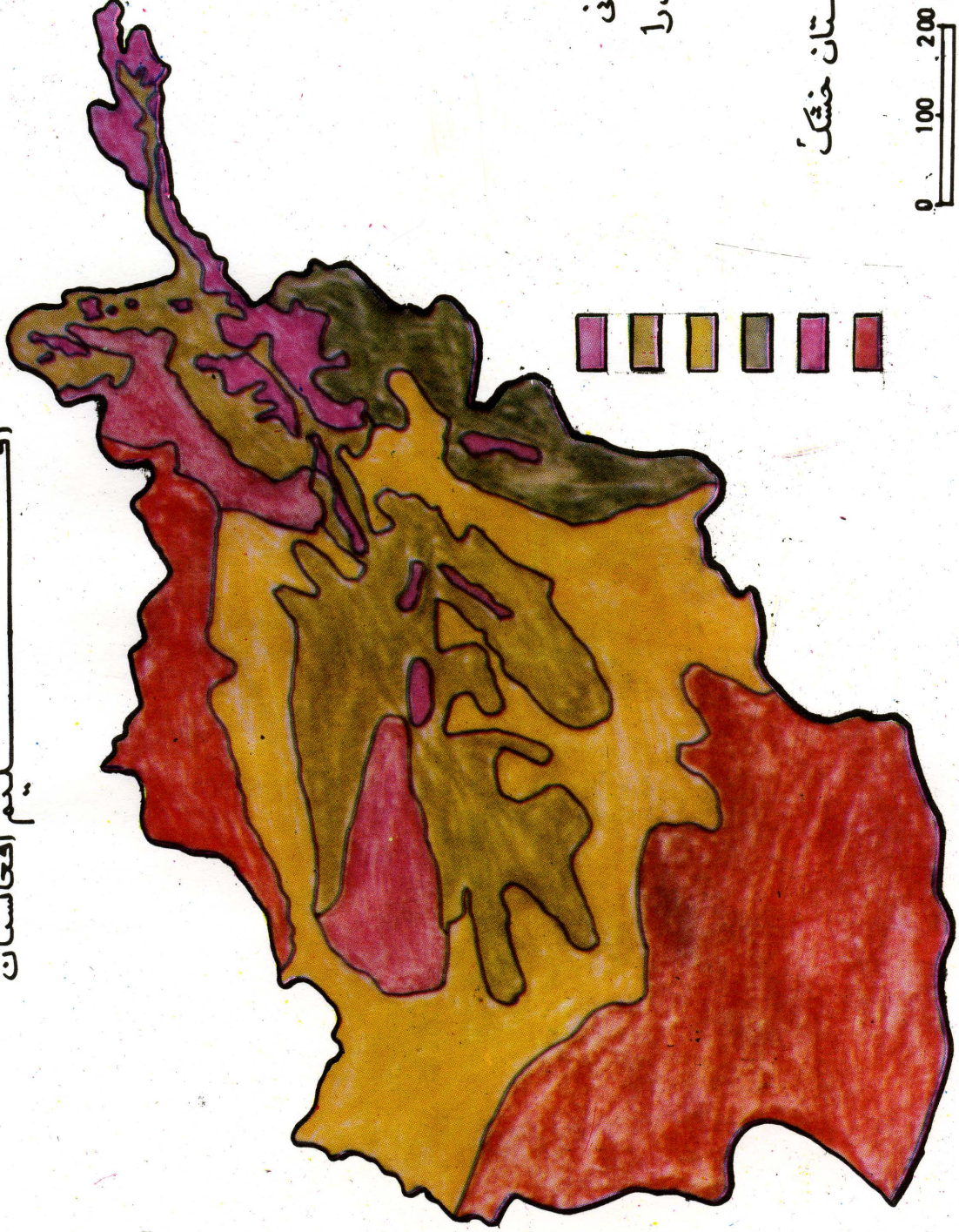
---

۳-۶-۳

---

فعالیت‌های ضد حوادث و سرمایه‌داری

ایم افغانستان



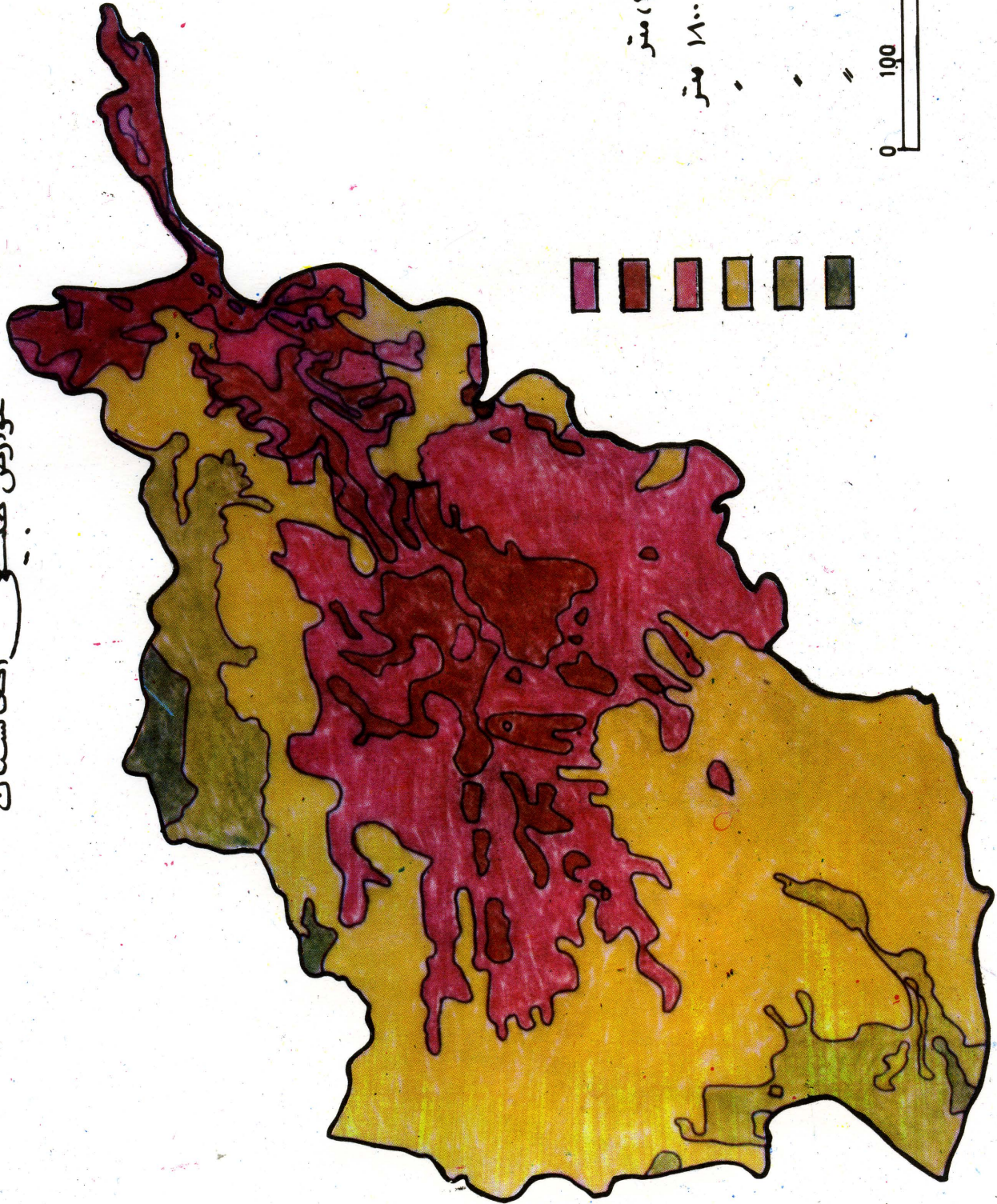
کلید :

- منطقه کوهستانی
- منطقه لیلین تندرا
- منطقه ستی
- منطقه مونسون
- منطقه ستی تابستان خشک
- منطقه صحرائی

0 100 200 Km.



# عوارض طبیعی افغانستان



کلید:

مناطق یخچالی

ساحات بالاتر از ۳۰۰۰ متر

ساحات بین ۱۸۰۰ و ۳۰۰۰ متر

ساحات بین ۱۱۰۰-۱۸۰۰

ساحات بین ۶۰۰ و ۳۰۰۰

ساحات کمتر از ۳۰۰

0 100 200 Km.

۲-۲

---

نفسوس

۳-۶-۴

---

فعالیت‌های اطلاعاتی و کلتوری

مقدار ارزش مواد غذایی مصرف شده در طبقه متوسط خانوار

سال ۱۳۵۷ و ۱۳۵۸

۱-۹-۲

اوسط رشد قیمت ماهی	شاخص های سالانه قیمت			شاخص های ماهی
	۱۳۵۹ بقایه	۱۳۵۹ بقایه	۱۳۵۸ بقایه	
سال های ۵۹ - ۵۷	۱۳۵۷	۱۳۵۸	۱۳۵۷	
				شاخص عمومی
۱۱۴ر	۱۲۰ر۴	۱۰۹ر۷	۱۱۲ر۲	۱- مواد غذایی
۱۱۱ر۹	۱۱۶ر۳	۱۰۸ر۲	۱۱۰ر۷	حبوبات
۱۱۲ر	۱۱۸ر۰	۱۰۵ر	۱۱۳ر۲	گوشت
۱۱۶ر۲	۱۲۴ر۴	۱۲۲ر۳	۱۰۰ر۸	لبنیات
۱۱۶ر۳	۱۲۴ر۹	۱۱۶ر۴	۱۰۷ر۷	روغن
۱۱۰ر۴	۱۱۵ر۸	۱۱۰ر۸	۱۰۴ر۷	میوه جات
۱۱۰ر۰	۱۰۸ر	۹۹ر۲	۱۲۲ر۵	میوه جات
۱۱۸ر۷	۱۲۸ر۷	۱۰۹ر	۱۱۸ر۲	سایر مواد غذایی
۱۰۲ر	۱۰۲ر۹	۱۰۴ر۸	۹۸ر۵	
				۲- مواد غیر غذایی
۱۱۷ر۲	۱۲۷ر۸	۱۱۰ر	۱۱۴ر۵	غلات
۱۱۵ر۹	۱۲۴ر۲	۱۱۵ر۴	۱۱۷ر۲	البه و انواع تکه
۱۰۵ر۳	۱۰۹ر۵	۹۳ر	۱۱۳ر۲	بوت
۱۰۹ر۵	۱۱۴ر۵	۱۱۰ر۲	۱۰۳ر۸	محروقات و قهوه
۱۲۳ر۵	۱۴۰ر۲	۱۱۷ر	۱۱۲ر	عسل
۱۲۷ر۰	۱۴۱ر۵	۱۳۲ر۹	۱۰۵ر۲	پخته مخلوج
۱۰۳ر۳	۱۰۳ر۰	۹۳ر۳	۱۱۰ر	

٣ - ٣

---

مخابرات ومواصلات



۲-۳

---

صنایع، معادن و انرژی

۳-۳-۱

---

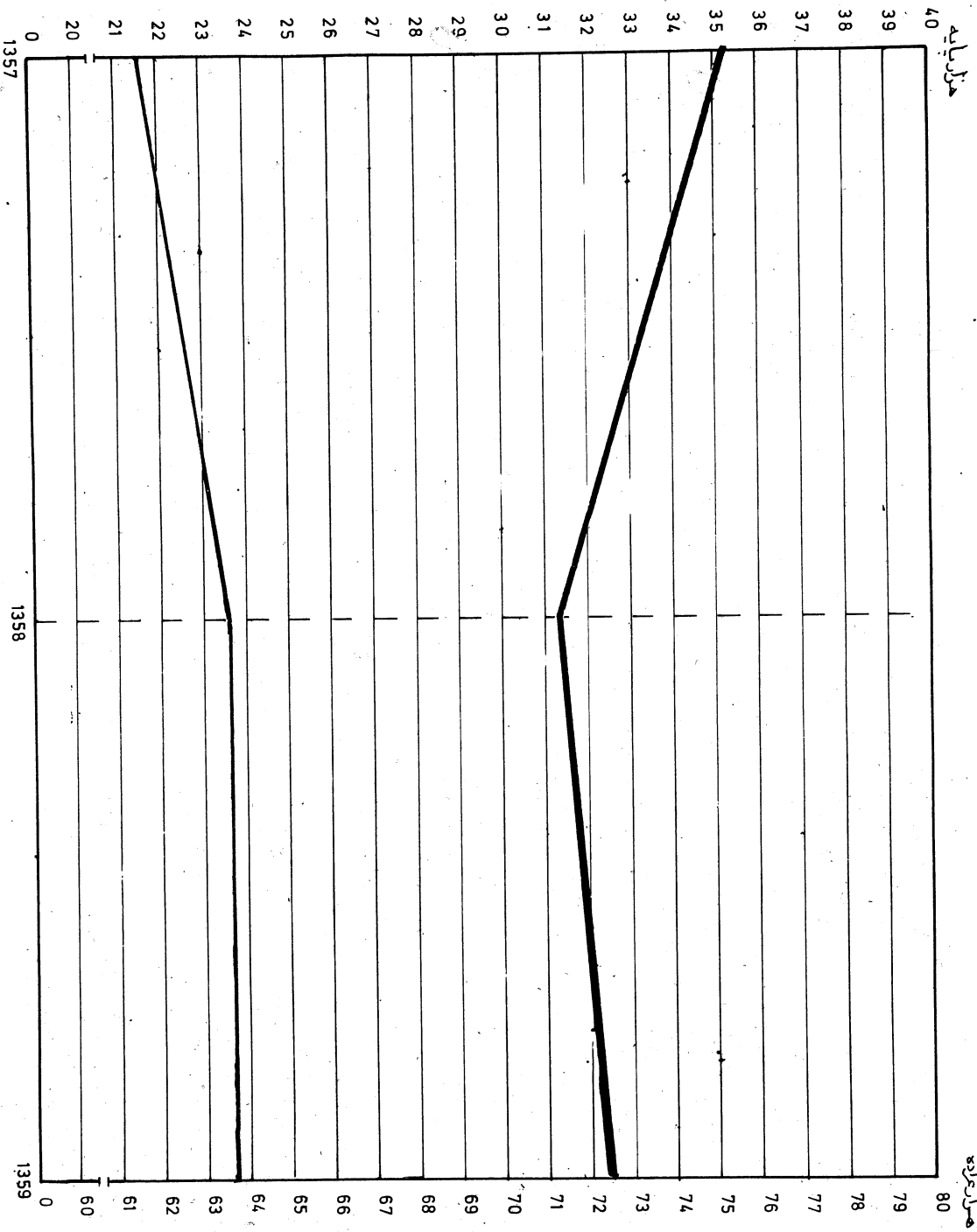
مخابرات

۲-۳-۳

---

مواصلات

# شاخص های سگتور مخازرات و مواد سلاست



مخازرات (مخازرات چپ)

مواد سلاست (مواد سلاست راست)

۳ - ۴

---

ساختن

۲ - ۴

---

عواید ومصارف دولت

۲۵۱	مقدار و ارزش فروش محصولات عمده صنعتی .....	۸-۲-۳
۲۵۴	ارزش فروش محصولات صنعتی به تفریق سکتور دولتی مختلط و خصوصی و به تفکیک ادارات .....	۹-۲-۳
۲۵۵	ارزش فروش تولیدات انرژی برق و معادن به تفکیک ادارات	۱۰-۲-۳
۲۵۶	ارزش فروش محصولات صنعتی به تفکیک گروپ های عمده صنایع دولتی ، مختلط و خصوصی .....	۱۱-۲-۳

۳ - ۳ مخابرات و مواصلات :

	مخابرات .....	۱-۳-۳
۲۵۸	شاخص عمده مخابراتی .....	۱-۱-۳-۳
۲۵۹	تعداد پسته خانه ها مراسلات پستی و عواید خدمات غیر پستی .....	۲-۱-۳-۳
۲۶۰	تعداد پسته خانه های کشور به تفکیک ولایات	۳-۱-۳-۳
۲۶۱	مراسلات پستی صادره داخلی و خارجی به تفکیک ادارات .....	۴-۱-۳-۳
۲۶۴	مراسلات پستی وارده داخلی و خارجی به تفکیک ادارات	۵-۱-۳-۳
۲۶۷	عواید خدمات پستی به تفکیک نوع پسته .....	۶-۱-۳-۳
۲۶۸	عواید خدمات پستی به تفکیک ولایات .....	۷-۱-۳-۳
۲۶۹	فعالیت و عواید خدمات تلفونی .....	۸-۱-۳-۳
۲۷۰	تعداد تلفون های رسمی و شخصی به تفکیک ولایات	۹-۱-۳-۳
۲۷۱	مخابره صادره و وارده بی سیم درش ولایات کشور	۱۰-۱-۳-۳
۲۷۲	مخابره تلفون بین المللی .....	۱۱-۱-۳-۳
۲۷۳	فعالیت و عواید خدمات تلکس و تلگرام .....	۱۲-۱-۳-۳
۲۷۴	تلگرامات صادره و وارده داخلی به تفکیک ولایات	۱۳-۱-۳-۳
۲۷۵	تعداد مخابره صادره و وارده تلگرام به تفکیک ممالک	۱۴-۱-۳-۳
۲۷۶	تلگرامات صادره و وارده خارجی .....	۱۵-۱-۳-۳
۲۷۷	تادیات و طلبات تلفونی و تلگرافی بین المللی	۱۶-۱-۳-۳

۳ - ۲ مواصلات :

۲۷۸	وسایط نقلیه .....	۱-۲-۳-۳
۲۷۹	تعداد وسایط ترانسپورت زمینی به تفکیک ادارات	۲-۲-۳-۳

۳۲۳	..... دوا خانه ها	۴-۱-۶-۳
۳۲۴	..... تولید واکسین مو* سسه واکسین سازی	۵-۱-۶-۳
۳۲۵	..... فعالیت های انستیتوت ملی مبارزه علیه توبرکلوز	۶-۱-۶-۳
۳۲۶	..... مراجعین درکلنیک انجمن رهنمای خانواده	۷-۱-۶-۳
تعلیم و تربیه :		
۳۲۷	..... فعالیت های سواد آموزی	۱-۲-۶-۳
	..... فعالیت سواد آموزی به تفریق ولایات، قوای	۲-۲-۶-۳
۳۲۸	..... مسلح و بخارندوی	
۳۳۰	..... تعلیمات عمومی درکشور	۳-۲-۶-۳
۳۳۱	..... تعلیمات عمومی به تفکیک ولایات	۴-۲-۶-۳
۳۳۵	..... تعلیمات مسلکی درکشور	۵-۲-۶-۳
۳۳۷	..... تخنیکم ها	۶-۲-۶-۳
۳۳۹	..... مو* سسات تربیه معلم مربوط وزارت تعلیم و تربیه	۷-۲-۶-۳
۳۴۰	..... مو* سسات تربیه معلم	۸-۲-۶-۳
۳۴۱	..... تحصیلات عالی درکشور	۹-۲-۶-۳
۳ - ۶ - ۳		
	..... فعالیت های ضد حوادث و سره میا شت	
۳۴۴	..... فعالیت های ضد حوادث	۱-۳-۶-۳
۳۴۵	..... کمک های جمعیت افغانی سره میا شت	۲-۳-۶-۳
۴ - ۶ - ۳		
	..... فعالیت های اطلاعاتی و کلتوری	
۳۴۶	..... اطلاعات و کلتور	۱-۴-۶-۳
۳۴۷	..... مو* سسات تولیدفلم	۲-۴-۶-۳
۳۴۸	..... فعالیت سینماها	۳-۴-۶-۳
۳۴۹	..... تعداد بازدید کنندگان موزیم ها	۴-۴-۶-۴
۳۵۰	..... مسافرت اطباء افغانی بخارج کشوریه تفریق	۵-۴-۶-۳
	..... اهداف مسافرت	



۸-۲

---

عرضہ پوری و بیانگداری

۱-۶-۳

---

صحت عالمه

بخش چهارم : احصائیه های بین المللی :

- ۳۵۱ ..... ۱ - نفوس ۴-۴
- ۳۵۱ ..... ۲ - میزان تولدات و وفیات ساحه و تراکم نفوس جهان ۴-۴
- ۳۵۲ ..... ۳ - محصول ناخالص داخلی به قیمت مارکیت ۴-۴
- ۳۵۲ ..... ۴ - محصول سرانه ناخالص داخلی ۴-۴
- ۳۵۲ ..... ۵ - مساحت و ساحه زراعتی جهان ۴-۴
- ۳۵۴ ..... ۶ - تولیدات گندم در جهان و بزرگترین کشورهای تولیدکننده گندم ۴-۴
- ۳۵۵ ..... ۷ - تولیدات برنج در جهان و بزرگترین کشورهای تولیدکننده برنج ۴-۴
- ۳۵۶ ..... ۸ - تولیدات جواری در جهان و بزرگترین کشورهای تولیدکننده جواری ۴-۴
- ۳۵۷ ..... ۹ - تولیدات جو در جهان و بزرگترین کشورهای تولیدکننده جو ۴-۴
- ۳۵۸ ..... ۱۰ - تولیدات پنبه در جهان و بزرگترین کشورهای تولیدکننده پنبه ۴-۴
- ۳۵۹ ..... ۱۱ - تعداد مویشی در جهان ۴-۴
- ۳۶۱ ..... ۱۲ - تولیدات ذغال سنگ در جهان و بزرگترین کشورهای تولیدکننده ذغال ۴-۴
- ۳۶۲ ..... ۱۳ - تولیدات گاز طبیعی در جهان و بزرگترین کشورهای تولیدکننده گاز طبیعی ۴-۴
- ۳۶۳ ..... ۱۴ - تولیدات نفت خام در جهان و بزرگترین کشورهای تولیدکننده نفت ۴-۴
- ۳۶۴ ..... ۱۵ - تولیدات اردگند در جهان و بزرگترین کشورهای تولیدکننده اردگند ۴-۴
- ۳۶۵ ..... ۱۶ - تولید انرژی برق در جهان و بزرگترین کشورهای تولیدکننده انرژی برق ۴-۴
- ۳۶۶ ..... ۱۷ - تولیدات شکر در جهان و بزرگترین کشورهای تولیدکننده شکر در جهان ۴-۴
- ..... ۱۸ - تولیدات روغن نباتی در جهان و بزرگترین کشورهای تولیدکننده روغن نباتی ۴-۴
- ۳۶۷ ..... ۱۹ - تجارت جهانی ( واردات - صادرات ) ۴-۴
- ۳۶۹ ..... ۲۰ - صادرات جهان به تفکیک مناطق و کشورهای صادرکننده ۴-۴
- ۳۷۱ ..... ۲۱ - سطح بیکاری در یک تعداد کشورهای جهان ۴-۴
- ۳۷۲ ..... ۲۲ - فیصدی رشد عاید ملی در یک تعداد کشورهای انکشاف یافته ۴-۴
- ..... ۲۳ - سهم فیصدی کشورهای کمیکان و بازار مشترک در محصولات ۴-۴
- ۳۷۳ ..... ۲۴ - صنعتی جهان ۴-۴

۲۹۹	..... فعاليت هاى سر كسازى	۴-۴-۳
۳۰۰	كاركنان دستگاه هاى ساختمانى دولتى به تفريق شغل	۵-۴-۳
	مزد و معاش پيرداخته شده به كاركنان دستگاه هاى	۶-۴-۳
۳۰۰	..... ساختمانى دولتى	
۳۰۱	انواع و تعداد وسايل كار دستگاه هاى ساختمانى دولتى	۷-۴-۳
۳۰۲	..... پروژه هاى ابرسانى تحت ساختمان	۸-۴-۳

### تجارت : ۵ - ۳

۳۰۳	..... ارزش صادرات به تفكيك ممالك	۱-۵-۳
۳۰۴	..... ارزش واردات به تفكيك ممالك	۲-۵-۳
۳۰۵	..... دوران تجارت به تفكيك ممالك	۳-۵-۳
۳۰۶	..... ارزش اقلام عمده صادراتى به تفكيك امتعه	۴-۵-۳
۳۰۷	..... مقدار اقلام عمده صادراتى	۵-۵-۳
۳۰۸	..... ارزش اقلام عمده وارداتى به تفكيك امتعه	۶-۵-۳
۳۰۹	..... مقدار اقلام عمده وارداتى	۷-۵-۳
۳۱۰	..... اقلام عمده صادرات به اساس سكتور	۸-۵-۳
۳۱۱	..... اقلام عمده واردات به اساس سكتور	۹-۵-۳
۳۱۲	صادرات سال ۱۳۵۹ به تفريق مقدار، جنس و کشور	۱۰-۵-۳
۳۱۴	واردات سال ۱۳۵۹ به تفريق جنس و کشور	۱۱-۵-۳
۳۱۵	قيمت فى واحد اقلام صادراتى به تفريق امتعه	۱۲-۵-۳
۳۱۶	قيمت فى واحد اقلام وارداتى به تفريق امتعه	۱۳-۵-۳
۳۱۷	واردات سال ۱۳۵۹ به تفريق مقدار	۱۴-۵-۳
	حجم دوران اموال پرچون فروشى در سكتور تجارت	۱۵-۵-۳
۳۱۸	داخلى کشور به تفكيك ادارات دولتى و مخطوط	

### خدمات اجتماعى : ۶ - ۳

	..... صحت عامه	۱-۶-۳
۳۱۹	..... شاخص هاى عمده انكشاف صحت عامه	۱-۱-۶-۳
۳۲۰	..... تسهيلات صحى به تفكيك ولايات	۲-۱-۶-۳
۳۲۲	..... مراكز صحى در کشور	۳-۱-۶-۳

۲۸۰	مجموع عراده جات دولتی کشور به تفکیک ولایات	۲-۲-۳-۳
۲۸۱	مجموع عراده جات شخصی به تفکیک ولایات	۴-۲-۳-۳
۲۸۲	عواید ازدرك محصول حق العبور به تفکیک توقفگاه	۵-۲-۳-۳
۲۸۳	تردد عراده جات از شاهراه های مهم کشور به تفکیک توقفگاه	۶-۲-۳-۳
۲۸۴	طول و انواع مختلف سرك ها	۷-۲-۳-۳
۲۸۵	فعالیت ترانسپورت هوایی	۸-۲-۳-۳
۲۸۶	فعالیت اربانا افغان هوایی شرکت	۹-۲-۳-۳
۲۸۶	فعالیت باختر افغان الوته	۱۰-۲-۳-۳
۲۸۷	تعداد کارمندان اربانا افغان هوایی شرکت و باختر افغان الوته	۱۱-۲-۳-۳
۲۸۸	مسافرین ورودی به میدان هوایی بین المللی کابل از میدان های هوایی کشور های جهان	۱۲-۲-۳-۳
۲۸۹	مسافرین خروجی از میدان هوایی بین المللی به میدان های هوایی کشور های جهان	۱۳-۲-۳-۳
۲۹۰	بار و پسته ورودی به میدان هوایی بین المللی کابل توسط طیارات شرکت هوایی بین المللی	۱۴-۲-۳-۳
۲۹۱	بار و پسته خروجی از میدان هوایی بین المللی کابل توسط طیارات شرکت های هوایی بین المللی	۱۵-۲-۳-۳
۲۹۲	مسافرین ورودی و خروجی میدان های هوایی کشور در خطوط پرواز های داخلی	۱۶-۲-۳-۳
۲۹۳	انتقال مسافرین ، اموال و پسته میدان هوایی بین المللی کابل طی پرواز های داخلی	۱۷-۲-۳-۳
۲۹۴	اموال پسته ورودی و خروجی میدان های هوایی کشور در خطوط پرواز های داخلی	۱۸-۲-۳-۳
	ساختمان ها :	۴ - ۳
۲۹۵	ساختمان های تکمیل شده وزارت ها و موسسات دولتی	۱-۴-۳
۲۹۶	ساختمانهای تکمیل شده ادارات بادر نظر داشت ظرفیت	۲-۴-۳
۲۹۷	پروژه های تحت ساختمان بند و انهار	۳-۴-۳

# بخش چهارم

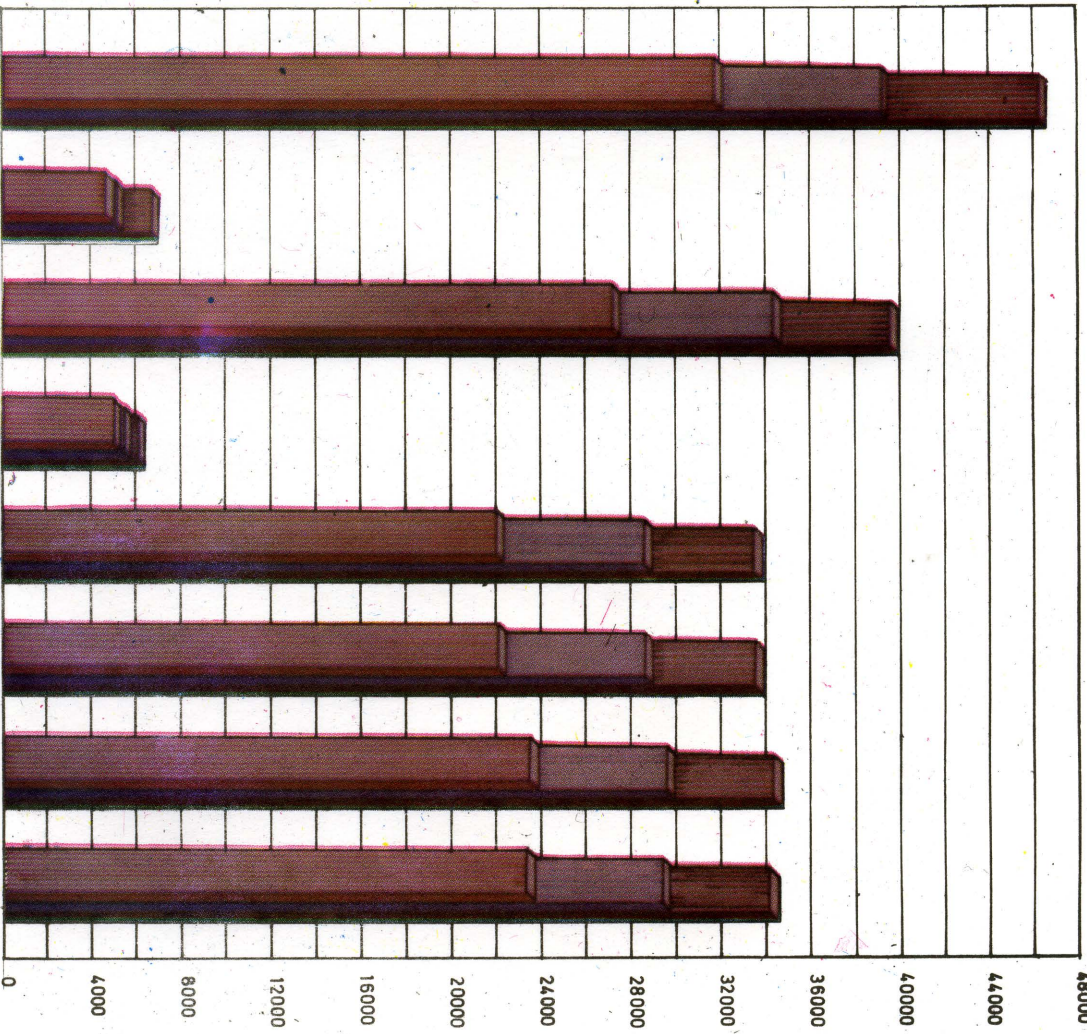
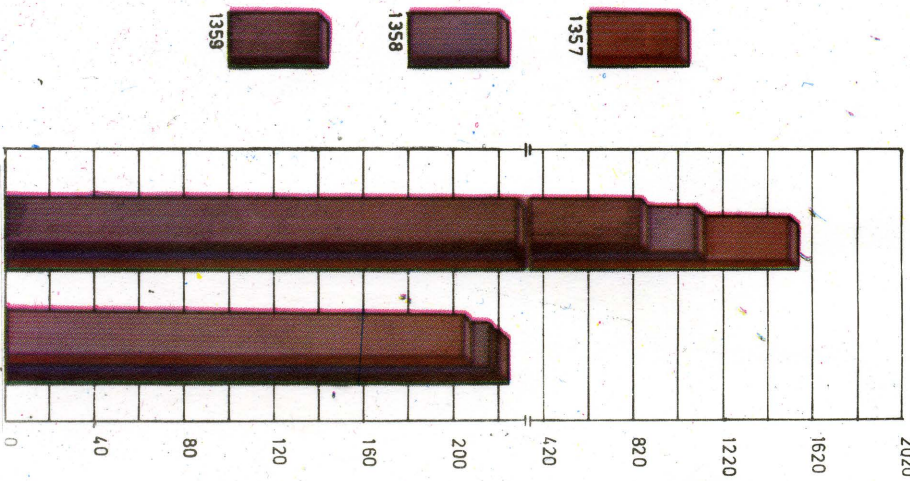
---

احصایه های بین المللی

# عرضه بیلی گستر

ایقام به میلیون افغانی

2020



میلیون افغانی

موجود بانکون و مسکون و دکان بانکا  
 مسکون  
 موجود بانکون  
 موجود بانکون و مسکون و دکان بانکا  
 مسکون  
 موجود بانکون  
 حساب بچن اندازه و امانات سکون خصوصي  
 عروضه بچن و بشمول حساب جاري سکون خصوصي  
 حساب بچن سکون خصوصي  
 پول بد است موزر ( بانکون و مسکون )  
 بانکون خارج بانک مرکزی  
 نشر بانکون و مسکون  
 نشر بانکون

فهرست مطالب

صفحه	عنوان :
i	پیشگفتار :
۱	بخش اول : توضیح مختصر از وضع اقتصادی و اجتماعی جمهوری دموکراتیک افغانستان
۲۵	۱ - ۱ شاخص‌های عمده اقتصادی و اجتماعی جمهوری دموکراتیک افغانستان
	معلومات عمومی :
	۱-۲ ساحه تقسیمات اداری ملکی و اقلیم
۳۳	۱-۱-۲ ساحه و تقسیمات اداری ملکی
۳۶	۲-۱-۲ درجه حرارت در نقاط مختلف کشور
۴۰	۲-۱-۲ رطوبت نسبی و بارندگی در نقاط مختلف کشور
	۲ - ۲ نفوس
۴۴	۱-۲-۲ نفوس ساکن کشور به تفریق شهری، دهاتی و جنس
۴۵	۲-۲-۲ نفوس شهری کشور به تفریق ولایات
۴۶	۳-۲-۲ نفوس دهاتی کشور به تفریق ولایات و جنس
۴۷	۴-۲-۲ نفوس شهری مراکز ولایات کشور به تفریق جنس
۴۸	۵-۲-۲ توزیع مواضع شهری افغانستان به گروپ‌های معینه نفوس
۴۹	۶-۲-۲ ترکیب نفوس به تفریق گروپ‌های پنج ساله سنی و جنس
۵۰	۷-۲-۲ ترکیب نفوس به تفریق گروپ‌های پنج ساله سر، جنس، شهری
۵۱	۸-۲-۲ ترکیب نفوس به تفریق گروپ‌های پنج ساله سن جنس، دهاتی
	۲ - ۲ قوای بشری
۵۲	۱-۳-۲ توزیع قوای بشری کشور
۵۴	۲-۳-۲ مجموع کارمندان دولت



۹-۲

---

ق

۵۴	ماموران دولت به تفكيك سويه تحصيل .....	۲-۲-۲
۵۵	ماموران دولت به تفكيك رتبه ومبالغ پرداخته شده	۴-۲-۲
۵۶	ماموران ادارات مركز (كابل) به تفكيك سويه تحصيل و جنس .....	۵-۳-۲
۵۷	ماموران ادارات مركز به تفكيك رتبه ، مزد و معاش	۶-۲-۲
۵۸	اجيران ادارات مركز (كابل) به تفكيك شغل ومصروفيت	۷-۲-۲
۶۱	اجيران ادارات مركز (كابل) به تفكيك درجه مزد و معاش .....	۸-۲-۲
۶۲	ماموران ادارات در ولايات به تفكيك تحصيل و جنس	۹-۳-۲
۶۳	ماموران ادارات در ولايات كشور به تفكيك رتبه مزد و معاش .....	۱۰-۳-۲
۶۴	اجيران ادارات در ولايات به تفكيك شغل ومصروفيت	۱۱-۳-۲
۶۷	اجيران ادارات در ولايات به تفكيك درجه مزد و معاش عواید و مصارف دولت .....	۱۲-۳-۲ ۴ - ۲
۶۸	مجموع عواید و مصارف دولت .....	۱-۴-۲
۶۹	عواید دولت به تفریق ابواب و منابع داخلی	۲-۴-۲
۷۳	استفاده از قروض خارجی به تفریق مالی و مؤسسات بین المللی .....	۳-۴-۲
۷۷	پرداخت قروض و تکت پولی .....	۴-۴-۲
۸۱	مصارف عادی و انكشافی دولت به تفكيك ادارات وموسسات	۵-۴-۲
۸۷	مصارف عادی و انكشافی دولت به تفكيك ابواب و ادارات	۶-۴-۲
۹۸	عواید دولت به تفكيك مستوفيت ها .....	۷-۴-۲
۱۰۰	مصارف عادی و انكشافی دولت به تفكيك مستوفيت ها عواید و مصارف تصدی ها .....	۸-۴-۲ ۵ - ۲
۱۰۶	عواید و مصارف تصدی های دولتی ومخطط به تفكيك رشته های اقتصادی .....	۱-۵-۲
۱۰۷	وضع مالی تصدی های دولتی ومخطط .....	۲-۵-۲
۱۱۱	دارائی منقول وغير منقول تصدی های دولتی ومخطط به تفكيك ادارات .....	۳-۵-۲
۱۱۳	عواید و مصارف تصدی های دولتی ومخطط به تفكيك ادارات .....	۴-۵-۲

۱۱۸	وضع مالی تصدیهای دولتی و مخطط به تکنیک ادارات	۵-۵-۲
۱۲۲	کارکنان تصدیهای دولتی و مخطط به تفریق رشته	۶-۵-۲
	عواید و مصارف شاروالی ها	۶ - ۲
۱۲۶	عواید و مصارف شاروالیها به تفریق گروه های مختلفه	۱-۶-۲
	عواید و مصارف عادی و انکشافی شاروالیهای کشور	۲-۶-۲
۱۲۷	تاسیسات انکشافی	۷ - ۲
	وضع سرمایهگذاری در پروژه های انکشافی به تفریق	۱-۷-۲
۱۳۱	سکتور های مختلف	.....
	وضع سرمایهگذاری در پروژه های انکشافی به تفریق	۲-۷-۲
۱۳۴	ادارات	.....
	استفاده از قرضه و کمک های بلا عوض مالک و موسسات	۳-۷-۲
۱۳۹	بین المللی در پروژه های انکشافی شامل پلان	.....
	عرضه پولی و بانکداری	۸ - ۲
۱۴۰	عرضه پولی به تفریق نوع پول	۱-۸-۲
۱۴۱	حساب جاری و امانات در د افغانستان بانک	۲-۸-۲
	حساب جاری و امانات در بانکهای تجارتي و به شمول	۳-۸-۲
۱۴۲	نمایندگی های آنها	.....
	حساب جاری و امانت در د افغانستان بانک و بانک	۴-۸-۲
۱۴۳	تجارتي بشمول نمایندگی های آنها	.....
۱۴۴	وضع سرمایه و سرمایهگذاری های د افغانستان بانک	۵-۸-۲
۱۴۶	حجم قروض افغانی د افغانستان بانک ذمت مراجع مختلف	۶-۸-۲
	حجم قروض دالرا زاد و کلیرنگ د افغانستان بانک ذمت	۷-۸-۲
۱۴۸	مراجع مختلف	.....
	توزیع و حجم قروض بانک رهنی و تعمیراتی و حجم	۸-۸-۲
۱۵۰	قروض بانک های تجارتي	.....
۱۵۱	وضع سکتور خصوصی و عامه در برابر سیستم بانکی	۹-۸-۲
۱۵۳	اضافه برداشت دولت و دارائی تصدیهای دولتی	۱۰-۸-۲
۱۵۴	شاخصهای اساسی فعالیت های سیستم بانکی کشور	۱۱-۸-۲
۱۶۱	نرخ وسطی اسعار بازار آزاد کابل در برابر افغانی	۱۲-۸-۲
۱۶۲	نرخ وسطی خرید و فروش اسعار در برابر افغانی	۱۳-۸-۲
	توسط د افغانستان بانک	.....

	نرخ وسطی اسعار در برابر فی دالر امریکائی توسط	۱۴-۸-۲
۱۶۴	د افغانستان بانک .....	
۱۶۵	حجم خرید و فروش اسعار توسط د افغانستان بانک	۱۵-۸-۲
۱۶۶	ذخایر اسعاری بین الطلی .....	۱۶-۸-۲
۱۶۷	عواید و مصارف اسعاری دولت .....	۱۷-۸-۲
۱۶۸	مجموع عواید و مصارف اسعاری دولت مربوط حوزه غیر پارتی .....	۱۸-۸-۲
	قیمت .....	۹ - ۲
	شاخص قیمت های مواد استمالکی به تفریق گروپ های مواد عمده غذایی و غیر غذایی .....	۱-۹-۲
۱۶۹		
۱۷۰	قیمت مواد عمده غذایی و غیر غذایی در کابل	۲-۹-۲
	اوسط قیمت ماهانه و سالانه پنجاه قلم مواد عمده غذائی و غیر غذایی کابل .....	۳-۹-۲
۱۷۳		
	قیمت ماهانه پنجاه قلم مواد عمده غذایی و غیر غذایی کابل .....	۴-۹-۲
۱۷۷		
۱۸۱	قیمت مواد عمده غذایی و غیر غذایی در کابل	۵-۹-۲
	اوسط قیمت ماهانه و سالانه پنجاه قلم مواد عمده غذائی و غیر غذایی .....	۶-۹-۲
۱۸۳		
	شاخص قیمت ماهانه پنجاه قلم مواد عمده غذایی و غیر غذایی ولایات کشور .....	۷-۹-۲
۱۸۷		
۱۹۱	قیمت وسطی اشیای صادراتی بازار آزاد کابل	۸-۹-۲
۱۹۴	قیمت وسطی اشیای استمالکی و مصرفی طرف احتیاج مردم در کشور .....	۹-۹-۲
	بیلائن تادیات .....	۱۰ - ۲
۲۰۱	بیلائن تادیات به تفریق عواید و مصارف اسعاری	۱-۱۰-۲
	عواید و مصارف پولی نفوس کشور .....	۱۱ - ۲
۲۰۴	عواید پولی نفوس کشور .....	۱-۱۱-۲
۲۰۵	ترکیب عواید پولی نفوس کشور .....	۲-۱۱-۲
۲۰۶	مصارف پولی نفوس کشور .....	۲-۱۱-۲
۲۰۷	ترکیب مصارف پولی نفوس کشور .....	۴-۱۱-۲



ساموران ادارات در ولایات به تعریف سوبه بمحمد و جلسین سال ۱۳۰۹

۳-۹

موضوع	مجموع	مجلسین	اناث ذکور	اناث ذکور	اناث ذکور	اناث ذکور	اناث ذکور	اناث ذکور	اناث ذکور	اناث ذکور	اناث ذکور	اناث ذکور	اناث ذکور	اناث ذکور	اناث ذکور	اناث ذکور	اناث ذکور	اناث ذکور	اناث ذکور	اناث ذکور	
موضوع	مجموع	مجلسین	اناث ذکور	اناث ذکور	اناث ذکور	اناث ذکور	اناث ذکور	اناث ذکور	اناث ذکور	اناث ذکور	اناث ذکور	اناث ذکور	اناث ذکور	اناث ذکور	اناث ذکور	اناث ذکور	اناث ذکور	اناث ذکور	اناث ذکور	اناث ذکور	
دفعه شورای انزالامی	۱۳۸۱	۲۲	۳۱۴	۸۷	۱۳۳	۹۰	۷	۵۲۸	۱۳	۴۳۲	۲	۵۱	۲۷	۱	۱۲	۱	۱۲	۱	۱۲	۱	۱۲
صدارت عظمی	۵۹	۲	۵۲	۱	۱	۱	۲۹	۰	۱۹	۱۹	۱	۲	۱۷	۱	۱۷	۱	۱۲	۱	۱۲	۱	۱۲
کمیته دولت آزادی	۸۸۸	۱	۸۸۱	۱۱۱	۷۳	۲۱	۴	۴۳۸	۰	۱۹	۰	۳	۱۸۱	۰	۱۸۱	۰	۱۲	۰	۱۲	۰	۱۲
وزارت عدالت	۱۲۹۱	۷۲	۱۴۱۹	۲۹۴	۲۰۰	۲۹۷	۱۴	۴۷۱	۱	۱۶۱	۰	۱۴	۵۲	۰	۵۲	۰	۱۲	۰	۱۲	۰	۱۲
وزارت عدالت	۵۵۷	۱۵	۵۴۲	۱۴	۷۰	۱۸	۱	۲۳۳	۰	۹۳	۰	۷	۰	۰	۰	۰	۰	۰	۰	۰	۰
وزارت عدالت	۷۱۸	۷	۷۱۱	۱۴	۱۲۵	۱۰۷	۱	۲۸۱	۰	۹۱	۰	۳۳	۰	۰	۰	۰	۰	۰	۰	۰	۰
وزارت عدالت	۲۵۷	۲	۲۵۵	۲۵	۲۲	۲۲	۰	۲۵۸	۰	۱۰	۰	۱	۰	۰	۰	۰	۰	۰	۰	۰	۰
وزارت عدالت	۲۸۵	۰	۲۷۵	۱۹	۲۷	۱۶	۱	۲۷۸	۰	۴۰	۰	۲۳	۰	۱۱۶	۰	۱۱۶	۰	۱۲	۰	۱۲	۰
وزارت عدالت	۳۸۵	۰	۳۸۵	۱	۳۷	۲۰	۲	۳۸۰	۰	۳۵	۰	۱۸	۰	۱۸	۰	۱۸	۰	۱۲	۰	۱۲	۰
وزارت عدالت	۴۷۹	۱۳	۴۶۶	۵۲	۴۰۹	۳۰	۲۰۲	۵۳۰	۱۷۳	۵۴	۱۸	۵۸	۰	۱۸۱	۰	۱۸۱	۰	۱۲	۰	۱۲	۰
وزارت عدالت	۲۸۱۴	۱۷۹	۲۶۳۵	۳۸۰	۲۲۸۲	۱۰۰	۸۲	۳	۳۷۳	۴۳	۱۸	۱۰	۱۸	۰	۱۸	۰	۱۲	۰	۱۲	۰	۱۲
وزارت عدالت	۱۱۹۴	۱۳	۱۱۸۱	۱۷۵	۱۰۰۸	۱۳۱	۱	۱۰۸۳	۰	۲۳۳	۰	۳۰	۰	۰	۰	۰	۰	۰	۰	۰	۰
وزارت عدالت	۳۲۸۴	۱۲۲	۳۱۶۲	۴۲۸	۲۷۳۴	۲۰۰	۲۰۴	۰	۲۰۴	۰	۰	۰	۰	۰	۰	۰	۰	۰	۰	۰	۰
وزارت عدالت	۲۰۷	۲	۲۰۵	۱۸	۱۸۷	۱۰	۲	۲۰۵	۰	۱۸۷	۰	۲۰	۰	۰	۰	۰	۰	۰	۰	۰	۰
وزارت عدالت	۱۲۵۷۳	۱۳۱۵	۱۱۲۵۸	۱۸۸۰	۹۸۸۰	۲۳۷	۱۵۷۹	۵۰۷	۲۸۱۰	۵۰۲	۱۸۰۷	۱۲۱	۳۷۷	۱۴	۳۵۰	۰	۱۲	۰	۱۲	۰	۱۲

مختصر از وضع اقتصادی و اجتماعی جمهوری دموکراتیک افغانستان

در سال ۱۳۵۹

پایه گذار و تانم رشد و انکشاف همه جانبه و مطلوب اقتصادی و اجتماعی در کشوری مانند افغانستان که سالهاں متعادي تحت سلطه نظام فئودالی قرار داشته مستظرم کار و بیکار خشکی ناپذیر و متداوم بوده هان و سبب مردم زحمتکش و روشنفکران وطن پرست و مترقی کشور بوده و ایجاب بکار بر سیاست ها، شیوه ها و معیار های قلمبند و آزموده شده اقتصادی و اجتماعی را مینماید. بعد از انقلاب تور خاصا پس از استقرار مرحله نوین و تکاملی ان سیاست و استراتژی انکشاف اقتصادی و اجتماعی جمهوری دموکراتیک افغانستان بر پایه های جهان بینی مترقی و اصول و میتود های نوین استوار گردیده که در ازمادت رفاه مادی و معنوی مردم زحمتکش کشور را تضمین می کنند.

در ارتباط به همین موضوع است که ماده هجدهم اصول اساسی جمهوری دموکراتیک افغانستان چنین حکم میکند:

۱) دولت رشد اقتصادی را به منظور احیای عقب ماندگی اقتصادی کشور ارتقای سطح زندگی خلق های تمام ملیت ها، اقوام و قبایل افغانستان، اجتماعی تمام انواع استعمار، اعداء جامعه و مطابق به آرمانهاں انقلاب تور سوق میدهد. دولت به این منظور پلان های انکشاف اقتصادی و اجتماعی را که مکی به فعالیت سازنده و خلاق زحمتکش است علماء طبع و تنظیم می کند. دولت تشبیهات خصوصی را تشویق و حمایت و کنترول میکند و در زمینه مساعدت مادی و معنوی مینماید.

برای رفع سربخ عقب ماندگی های دیرینه اقتصادی این میراث شوم رژیم های فرتوت و پوسیده گذشته و به خاطر ترقی و تکامل اجتماعی و ارتقای سطح زندگی مردم رنج دیده این مرزوبوم کلیه فعالیت های اقتصادی و اجتماعی با در نظر داشت

شرایط عینی و امکانات مالی و مادی در چوکات پلان های علماً تنظیم شده  
انکشاف اقتصادی و اجتماعی مبتنی بر تجارب کشور های دوست و سیالیستی  
تنظیم گردیده است . بر مبنای اصول اساسی جمهوری <sup>(دولت)</sup> افغانستان  
و مطابق به پالیسی های حزب و دولت قدامت ها و اولویت های این پلان ها  
بر وفق موازین و منافع ملی تشخیص شده و از منابع مالی و قوای بشری داخلی و  
مساعده های مالی و تخنیکی خارجی استفاده معقول و مطلوب بعمل می آید .  
پلانگذاری در کشور مابه مثابه وسیله و اساس نیل به اهداف بزرگ جمهوری  
دولت افغانستان <sup>(دولت)</sup> به منظور محور عقب ماندگی اقتصادی ، تحقق دگرگونیها و  
تحولات مترقی اجتماعی و ارتقای سطح زندگی مردم و اعمار جامعه نوین مطابق  
ارمان های انقلاب ثور تلقی گردیده و هدف عمده ان انکشاف همه جانبه و  
معقول تمام رشته های اقتصادی و اجتماعی به منظور تاءمین و ارضای سر چه  
کاملتر نیازمندیهای مادی و معنوی مردم میباشد . ~~بهر این منظور~~ ~~مشق می نمودیم~~  
~~مکتوب~~ ~~حرف~~ ~~مکتوب~~ ~~ایک خطی~~ افغانستان و رئیس شورای انقلابی جمهوری  
~~دولت~~ افغانستان در یک قسمتی از بیانیه تاریخی شان به ارتباط کنفرانس  
نیروهای ملی و وطن پرست جمهوری دموکراتیک افغانستان در باره رفع عقب ماندگی  
های اقتصادی و انکشاف رشته های مختلفه اقتصادی و اجتماعی خطاب به  
حاضرین جلسه چنین اظهار داشته اند :

(( بدون رفع عقب ماندگی اقتصادی رسیدن به اهداف انسانی و شرافتمندانه  
ممکن نیست ، به همین سبب رشد سریع نیروهای مولده هم در زراعت و هم  
در صنایع یکی از وظایف مهم مرحله کنونی انقلاب مابه شمار میرود .  
مرحله نوین انقلاب ثور که به اشتباهات ، جنایات و خیانت های امین و  
گروه معدود اطرافیان نزدیک وی به امر انقلاب و منافع مردم خاتمه داد در  
عرصه تحولات اقتصادی و اجتماعی نیز در مابینها های باز هم وسیعتر را کشود . بدون  
شک اگر مداخلات ، تجاوزات و فعالیت های خرابکارانه امپریالیزم بین المللی  
در راه س امپریالیزم امریکا ، هژمونیزم چین و ارتجاع منطقه بیک کلمه جنگ اعلام  
ناشده دشمنان قطع میگردد موفقیت ها و پیروزیها درین عرصه و عرصه های دیگر بسیار  
بزرگ و باز هم بیشتر میباشد .



در نتیجه مداخله دوامدار دشمنان خارجی و فعالیت های ضد انسانی عناصر ضد انقلاب که ناشی از میراث غم انگیز گذشته ارتش و بعضی ولایات به زراعت، صنایع، ترانسپورت، مخابرات، مؤسسات صحتی و دیگر رشته های اقتصادی و فرهنگی کشور های دولتی و خصوصی آسیب شدید وارد شده است (۱)

ولی در اثر تلاش های پیگیر وجدی دولت و فعالیت و همکاری مردم نجیب و زحمتکش کشور و مساعدت های کشورهای دوست بخصوص کشورهای سوسیالیستی در راه انس اتحاد جماهیر شوروی سوسیالیستی و مؤسسات بین المللی روی هم رفته پلان های تخریبی ارتجاع بین المللی نقش بر آب گردید و در سال ۱۳۵۹ در بعضی جهات و عرصه های اقتصادی گام های مؤثر برداشته شده و موفقیت هایی نصیب گردیده است.

برای تحلیل و سنجش کلی از وضع اقتصادی و اجتماعی کشور درین سال لازم می افتد تا مؤلفیت ها و یاکند و در برخی از فعالیت های بخش های مختلف اقتصادی و اجتماعی به ملاحظه ارقام و واقعیت های احصائی دست داشته که درجد اول این سالنامه منعکس گردیده طور فشرده تحلیل و بررسی شده و درین بررسی ارقام و احصائیه ها مربوط به فعالیت های اقتصادی و اجتماعی سال ۱۳۵۹ به مقایسه دو سال قبل آن در چهار بخش عمده زیر مورد تجزیه و تحلیل قرار میگیرد.

۱- ساحه و اقلیم و تقسیمات اداری ملکی :

الف- ساحه و اقلیم : ساحه افغانستان بر (۶۰۲۲۲۰۵) هزارهکتار بالغ شده که در سال ۱۳۵۹ مشتمل بر (۲۷۶۱۰) هزارهکتار زمین زراعتی و علفچرو (۱۹۰۰) هزار هکتار ساحه جنگلات و (۲۰۴۱۲۰۵) هزار هکتار اراضی امزوع و کوهستانی میباشد. از نقطه نظر جغرافیائی افغانستان در منطقه معتدل نیم کره شمالی واقع بوده و محیط به خشک میباشد. افغانستان در ایران اقلیم نیمه صحرائی بوده و به اساس معلومات استیثی های هواشناسی در سال ۱۳۵۹ درجه حرارت طی گرمترین ماه های کشور مثبت (۱۰) درجه

در حالیکه درجه سردی وسطی سردترین ماه ها منفی (۹٫۵) درجه سانتی گرید بوده است . همچنان در طول سال مذکور بلندترین اندازه بارندگی (۹۲٫۲) ملی مترواوسط رطوبت نسبتی مرطوبترین ماه ها ( ۸۳ ) فیصد و اوسط رطوبت نسبتی خشک ترین ماه ها ( ۵۴ ) فیصد بوده است . شرایط اقلیمی مساعد متذکره باعث آن شده تا با اتخاذ تدابیر لازم و بذل مساعی مردم زحمتکش کشور رو به مرسته وضع حاصلات زراعتی و مالداری درین سال مساعد باشد .

ب — تقسیمات اداری ملکی : بر اساس تعدیلاتیکه در اواخر سال ۱۳۵۸ در تقسیمات اداری ملکی به منظور تأمین تسهیلات لازم به مردم کشور رونما شده در سال ۱۳۵۹ کل ساحه افغانستان شامل (۲۹) ولایت و ولایات مذکور مشتمل بر (۲) لوی ولسوالی (۱۸۳) ولسوالی و (۱۰۱) علاقه داری بوده است . کلیه ولایات و واحد های اداری محلی متذکره به اساس معلومات نخستین سرشماری نفوس درین سال شامل (۶۳) مواضع شهری و ( ۳۵۲۶۴ ) محل وقریه اصلی و فرعی میباشد . تقسیمات اداری ملکی بعد از انقلاب ثور همزمان با تحولات در سایر پدیده ها ورشته های اقتصادی و اجتماعی در حال تحول و تکامل بوده و در آینده مطابق به نیاز و خواسته های ملیت ها واقوام وبادر نظر داشت معیار های اقتصادی ، اجتماعی ، کلتوری ، سیاسی ، جغرافیائی و توپوگرافیکی تنظیم و تعدیل خواهد شد .


## ۲- نفوس و قوای بشری :

الف — نفوس و مشخصات عمده ان : مجموع نفوس کشور در سال ۱۳۵۹ به اساس نتایج مقدماتی نخستین سرشماری نفوس که اخیراً طی نشریه اختصاصی به نشر رسیده بر ( ۱۵۹۶ ) میلیون نفر بالغ میگردد که از ان جمله (۱۳۴) میلیون نفر ان نفوس ساکن و ( ۲۵۶ ) میلیون نفر دیگر ان نفوس تخمینی کوچی تشکیل میدهد از جمله نفوس ساکن این سال (۴۱۵) فیصد در مواضع شهری و (۸۴) فیصد در دهات و روستا ها امرار حیات داشته اند . رشد نفوس مجموعی در سال ۱۳۵۹ به اندازه (۲۶۰) فیصد میباشد در حالیکه این رشد برای نفوس شهری

(۴۵۹) و برای نفوس دهاتی (۲۲۴) فیصد بوده است • رشد نفوس ششم کابل نسبت مهاجرت های زیاد از دهات سالانه به (۲۳۳) فیصد رسیده که این فیصدی بلند ایجاب می نماید تا تجاوزی جهت کنترل مهاجرت ها به شهر کابل و سایر شهر های بزرگ کشور گرفته شود •  
 مجموع نفوس ساکن کشور درین سال شامل (۲) ملیون خانوار بوده و تعداد وسطی اعضای خانوار ساکن (۱۰۹) نفر میباشد • نسبت جنس برای نفوس شهری (۱۰۹) برای نفوس دهاتی (۱۰۵) و برای نفوس ساکن (۱۰۶) مرد در مقابل هر صد نفر زن میباشد • همچنان سن وسطی فوق به حیات حین تولد برای نفوس شهری (۴۵) برای نفوس دهاتی (۴۰) و برای کل نفوس ساکن (۴۱) سال میباشد •

ب - قوای بشری : با استفاده از نیروی خلاق و یرتوان قوای بشری و با بکاربرد سایر عوامل تولید نعم مادی مورد نیاز تولید شده رفاه و اسایش اقتصادی و اجتماعی تا مین میگردد • جلب و جذب هر چه بیشتر قوای بشری در فعالیت های اقتصادی و اجتماعی مبین سیاست معقول اقتصادی هر کشوری میباشد • در کشور ما پس از انقلاب ثور خاصاً بعد از مرحله نوین و تکاملی آن دهقانان و کارگران و سایر اقشار روشنفکرو زحمتکش مورد حمایت و پشتیبانی همه جانبه دولت و حزب قرار داشته و برای ارتقای سطح زندگی آنها اقدامات بنیادی و موثری بعمل آمده و خواهد آمد •

بر مبنای نتایج مقدماتی حاصله از نخستین سرشماری نفوس کشور نفوس مستعد بکار سنین ده تا پنجاه ونه ساله نفوس ساکن که قسمت اعظم قوای بشری کشور را عرضه میدارد در سال ۱۳۵۹ بر (۸۰۵) ملیون نفر بالغ شده که از جمله (۴۳۸) فیصد آن اقتصاداً فعال بوده و قوای بشری را تشکیل میدهد • در حالیکه (۵۶۲) فیصد دیگران اقتصاداً غیر فعال است • از قوای بشری نفوس ساکن مربوط به این سال (۹۴۵) فیصد آن مصروف کار و (۵۰۵) فیصد دیگر آن بیکار میباشد • همچنان از بررسی ارقام قوای بشری این سال بر می آید که از اشخاص مصروف به کار (۸۰۵) فیصد آن در رشته های تولیدی و (۱۹۹)



فیصد دیگران در رشته های غیر تولیدی اشتغال داشته اند • ازینکـــه افغانستان در حال حاضر یک کشور روبه انکشاف زراعتی میباشد ( ٧٥٦ ) فیصد قوای بشری مصروف کار رشته های تولیدی تنها در سکتور زراعت ، مالدارى و جنگلات اشتغال داشته و در سایر رشته های تولیدی و نیمه تولیدی از قبیل صنایع ، معادن و انرژی ، ساختمان ، تجارت و تدارکات ، ترانسپورت و مخابرات صرف ( ٣٤٤ ) فیصد مصروفیت دارند •

هرگاه بخش دولتی و مختلط از نقطه نظر جذب قوای بشری مورد بررسی قرار گیرد به ملاحظه میرسد که درین سال ( ١٧٥٠٦٨ ) نفوس ( ٤٠٥ ) فیصد قوای بشری مصروف کار در سکتور دولتی و مختلط ایفای وظیفه می نمایند • باپلانیها و پروگرام های انکشافی که دولت رویدست دارد رقم قوای بشری در فعالیت های دولتی به این محدودیت نمانده در آینده قریب ازینک رشد سریع برخوردار خواهد شد •

رشد قوای بشری کشور در سال ١٣٥٩ به مقایسه سال ماقبل ( ٢٦٦ ) فیصد و نظریه سال ١٣٥٧ به اندازه ( ٥٢ ) فیصد میباشد • چون نفوس افغانستان بنا بر خصوصیات دموگرافیکی جوان میباشد بنابراین رشد قوای بشری برای مدت زیادی همچنان سریع باقی خواهد ماند و بر عرضه نیروی کار در مارکیت همه ساله از زیاد بعمل خواهد آمد • اگر عوامل دیگری باعث بطی شدن رشد نفوس و قوای بشری در نتیجه مانع از زیاد قوای بشری نگردد ایجاب مینماید تا تدابیر لازم جهت کاریابی و بلند بردن سطح دانش نیروی جدید کار اتخاذ گردد •

### ٣- تحلیل شاخص ها و متغیر های عمومی اقتصاد :

الف - عواید و مصارف دولت : سیاست مالی دولت که بستگی به نحوه تنظیم عواید و مصارف آن دارد بالای سطح تقاضای عمومی و حجم تولیدات ملی کشور تا ثیر بسزا دارد • همچنان جستجو و توسعه منابع عایداتی و تشخیص و تثبیت موارد مصرف آن دولت را قادر خواهد ساخت تا گام های مؤثر و موزون جهت تا مین رفاه و اسایش عامه بردارد • ارقام و احصائیه های دست داشته مبین

این حقیقت است که در سال ۱۳۵۹ عواید دولت (۳٫۵) فیصد بیشتر از مبلغ پیش‌بینی شده تحقق پذیرفته که بر (۳۴۹۵۰۹) ملیون افغانی بالغ میگردد .  
 عواید این سال به مقایسه سال ۱۳۵۸ به اندازه (۱۵۸) فیصد و نظر به سال ۵۷ به اندازه (۳۲٫۴) فیصد زیادتر میباشد . ضمن بررسی عواید دولت درین سال به ملاحظه میرسد که عواید از مدرک داخلی که منبع مطمئن جهت تمویل مصارف فعالیت‌های اقتصادی و اجتماعی به شمار میرود به (۲۶۲۲۱۲) ملیون افغانی بالغ میگردد . مبلغ مذکور به تناسب سالهای ۵۸ و ۵۷ به ترتیب (۶۶) و (۵۹٫۴) فیصد بیشتر میباشد . در عواید از منابع داخلی سهم حاصل گاز طبیعی قابل توجه بوده که درین سال به (۱۱۵۰۹۵) ملیون افغانی میرسد و (۴۳٫۹) فیصد مجموع عواید داخلی این سال را تشکیل میدهد . همچنان عواید از مدرک قروض و مساعدت‌های بلا عوض مواد استهلاکی در سال ۱۳۵۹ بلند رفته که نمایانگر سهم‌گیری بیشتر ممالک دوست در تمویل مصارف دولت و رفیع ساختن یک قسمت از مایحتاج مردم میباشد .

مجموع مصارف دولت که انعکاس دهنده حجم فعالیت‌های عادی و انکشافی آن درین سال میباشد بالغ بر (۳۳۲۵۹) ملیون افغانی پیش‌بینی شده و (۵۶٫۸) فیصد آن برای مصارف عادی و (۴۳٫۲) فیصد برای مصارف انکشافی تخصیص داده شده بود . مصارف پیش‌بینی شده سال ۱۳۵۹ نسبت به سال‌های ۵۸ و ۵۷ به ترتیب یک تقیص (۵۰) فیصد و (۲۰) فیصد را ارائه میدارد . مبلغ (۱۹۲۱۲) ملیون افغانی پیش‌بینی مصارف عادی در این سال به اندازه (۵۶) فیصد نظیر سال ماقبل و (۴۴) فیصد به مقایسه سال ۵۷ زیادتر میباشد که این خود نمایندگی از بسط و توسعه خدمات و فعالیت‌های معد انکشاف میکند . از مصارف عادی متذکره درین سال که در حدود (۹۵) فیصد آن تحقق یافته (۱۰۲۹۳) ملیون افغانی برای باز پرداخت قرضه و تکانه قروض وقف گردیده بود که اعتبار دولت را در مقابل مراجع قرضه دهنده و مساعدت‌کننده بیش از پیش بهبود می بخشد .

از مصارف انکشافی سال ۱۳۵۹ که بالغ بر ( ۱۴۵۴۶ ) ملیون افغانی  
پیش‌بینی شده بود صرف ( ۷۶۵ ) فیصد ان تحقق یافته است زیرا که تعداد  
از پروژه های انکشافی که در ولایات و در ساحات دوردست قرار داشت بنا بر  
مشکلات محیطی ناشی از مداخله و سنگ اندازی های ضد انقلاب به وجه مطلوب  
تطبیق شده نتوانست . با ذکر مطالب فوق در سال ۱۳۵۹ دولت به کسر بودجوی  
مواجهه نشده بلکه در عوض در بیلانس عواید و مصارف دولت تغلیل مصارف در حدود  
( ۵۵۵۷ ) ملیون افغانی به مشاهده میرسد .

ب - عواید و مصارف تصدیهای دولتی و مختلط : در مرحله کنونی تحکیم  
سکتور دولتی اقتصاد یکی از اهداف مهم بوده که تا ۱۰ مین ان مستلزم ایجاد و  
توسعه تصدیهای انتفاعی دولتی و مختلط و اشتراکات دولتی میباشد . برای اینکه  
تصدیها پایه های عینی و مادی سکتور دولتی اقتصاد را طور شاید و بایست  
تحکیم بخشیده بتواند بانیست تصدیها ضمن ایجاد محصول ملی و تراکم سرمایه و  
رفع نیازمندیهای جامعه نقش فزاینده داشته باشد تا بدینوسیله از عواید و  
ماحصل فعالیت آنها خدمات عام المنفعه بیشتری عرضه شده و سرمایه گذاری  
های زیاد تری جهت بلند بردن سطح زندگی مردم و رفع عقب ماندگی کشور صورت  
گرفته بتواند . علاوه بر این سکتور باید در سطحی قرار گیرد تا فعالیت های  
سکتور خصوصی را در جهت انکشاف همه جانبه کشور رهنمائی نموده انسجام  
بخشد .

در سال ۱۳۵۹ در کلیه رشته های اقتصادی و اجتماعی به تعداد ( ۵۳ )  
تصدی انتفاعی و غیر انتفاعی دولتی و مختلط فعالیت داشته که عواید آنها به  
( ۲۱۷۶۲ ) ملیون افغانی بالغ گردیده است . در حالیکه مصارف تصدیهای  
مذکور مبلغ ( ۲۱۵۶۶ ) ملیون افغانی را نشان میدهد . هرگاه مبلغ ( ۳۷۷۵ )  
ملیون افغانی سبباید دولت که در برخی از تصدیها جهت جبران نارسائیها  
و پیشبرد امور محوله شان اعطاء شده در عواید تصدیها در نظر گرفته شود  
بیلانس تصدیهای دولتی و مختلط مبلغ ( ۱۹۵ ) ملیون افغانی مفاد غیر  
خالص را درین سال تبارز میدهد . ضمن بررسی سهم گروپ های مختلفه تصدیها

دولتی و مختلط در ایجاد مفاد دیده میشود که سهم بیشتر مفاد به تصدیهای مختلط ارتباط گرفته در حالیکه در تصدیهای دولتی مفاد بیشتر به تصدیهای سکتور صنایع تعلق میگیرد .

ج : عواید و مصارف شاروالیها : همچنانیکه تصدیهای دولتی و مختلط منبع عایداتی دولت تلقی میگردد شاروالیها نیز سالانه يك مبلغ قابل توجهی را به عایدات دولت اضافه میکند . شاروالیها عواید خویش را از طریق فروش و تحت استفاده قرار دادن ملکیتها و دارائی مربوطه و عرضه خدمات تا مین میکنند . عواید شاروالیها عمدتاً برای تمویل مصارف شاروالیها ، پروژه ها و فعالیت های انکشافی و آبادانی خود شاروالیها مورد استفاده قرار میگیرد . ارقام و احصائیه های مربوط به عواید و مصارف شاروالیها در سال ۱۳۵۹ حکایت از آن دارد که درین سال از جمله (۸۷) شاروالی ثبت شده در اداره ارگان های محلی ارقام عواید و مصارف (۷۴) ان به مرکز مواصلت نموده است . مطالعه مجموع عواید و مصارف این دسته از شاروالیها نشان دهنده آن است که عواید آنها در این سال بر (۶۹۲۰) ملیون افغانی بالغ شده که بر مصارف شان به اندازه مبلغ (۱۴۹۰) ملیون افغانی تفاضل دارد . عواید شاروالیها درین سال به مقایسه سال های ۵۷ و ۵۸ به ترتیب (۶۸) و (۱۰۲) فیصد کمتر میباشد . از مصارف شاروالیها در سال ۵۹ به اندازه (۳۲۶۲) ملیون افغانی برای امور انکشافی و تمویل مصارف پروژه های مربوطه به مصرف رسیده که نظر به سال گذشته مبین يك افزایش نسبی میباشد .

د - سرمایه گذاری : در کشور های روبه انکشاف که منابع مالی محدود بوده و ذهنیت سرمایه گذاری انکشاف لازم نموده رسالت سرمایه گذاری و تمییه و تدارک منابع مالی و تشخیص و تثبیت ساحات و رشته های که بائیسست سرمایه گذاری در آن صورت بگیرد عمدتاً بعهده دولت ها میباشد .

در جمهوری دموکراتیک افغانستان که در حال نوسازی اقتصاد میباشد ازین موضوع درک کامل موجود بوده و کوشش بعمل می آید تا از منابع دست داشته داخلی و

مساعدت های مالی و تخنیکى منابع خارجى به منظور بهمازى حیات اقتصادى و اجتماعى طوری استفاده بعمل آید تا انکشاف منسجم و مستمر را در کشور تضمین نماید \*

بدر نظر داشت مطالب بالا سرمایه گذاری های دولتی در افغانستان در پارچوب پلان های انکشافى تحقق میپذیرد \* حجم سرمایه گذاری انکشافى دولت طی سال ۱۳۵۹ در کلیه سکتور های اقتصادى و اجتماعى مبلغ ( ۱۴۵۴۶ ) ملیون افغانى پیشبینى شده بود \* پروژه های انکشافى که با مبلغ مذکور درین سال تمویل گردیده شامل ( ۲۴۳ ) پروژه بوده که ( ۱۹۳ ) ان انتقالی و ( ۵۰ ) ان جدید میباشد \* از مبلغ مجموعى سرمایه گذاری این سال ( ۴۱٫۲ ) فیصد از منابع داخلى و ( ۵۸٫۸ ) فیصد ان از طریق مساعدت های خارجى پیشبینى شده بود \* بنابر اهمیت پروژه های انتقالی و به منظور بمره بردارى زودتر از آنها از مجموع مبلغ سرمایه گذاری سال ۱۳۵۹ به اندازه ( ۹۲٫۲ ) فیصد در پروژه های انتقالی و ( ۷٫۱ ) فیصد برای پروژه های جدید و ( ۰٫۷ ) فیصد جهت انجام سایر فعالیت های انکشافى تخصیص داده شده بود \*

ولى بادر کارشدن عوامل ضد انقلاب و ایجاد موانع در راه تطبیق اهداف مترقى دولت يك قسمت از مبالغ پیشبینى شده سرمایه گذاری درین سال تحقق پذیرفته نتوانست \* از ارقام و احصائیه های مربوط به ارزیابی مصارف و پیشرفت کار پروژه ها و شاخص های پلان سال ۱۳۵۹ استنباط شده میتواند که از کل مبلغ سرمایه گذاری انکشافى درین سال به اندازه ( ۶۸٫۸ ) فیصدان در امور مربوط به پروژه ها و سایر فعالیت های شامل پلان تحقق یافته و از مصارف تحقق یافته این سال در پروژه های انتقالی و جدید به ترتیب به ( ۹۵٫۰ ) و ( ۵۰٫۰ ) فیصد به مصرف رسیده است \*

ه - عرضه پولی : در اقتصاد کنونی که بران اقتصاد پولی نیز اتلاق شده میتواند علاوه برآنکه اهمیت پول بحیث وسیله تاءمین تبادلات و معاملات اقتصادى قابل ملاحظه میباشد از پول و عرضه پول در سیاست های مالی و اقتصادى دولت هانیز استفاده خیلی زیاد و موثر بعمل می آید ، زیرا با وارد نمودن تغییرات



در حجم و اندازه عرضه پولی و پول در جریان است که در حجم و اندازه تبادلات و معاملات تجاری، سرمایه گذاری و اشتغال و سطح قیم و دیگر پدیده های اقتصادی تحولات ایجاد میشود. پول در جریان، ذخایر و امانات و پس انداز های بانکی و سایر اسناد و اوراق مشابه پول مجموع عرضه پولی که کشور را تشکیل میدهد که حجم و اندازه هر یک از اجزای متذکره عرضه پولی توسط بانک مرکزی با در نظر داشت وضع و سیاست اقتصادی کشور و به ملاحظه روابط اقتصادی آن با سایر کشورها تعیین و تثبیت میگردد.

مطالعه عرضه پولی کشور در سال ۱۳۵۹ مبین آن است که در نشر بانکدوت درین سال به مقایسه یک سال قبل (۱۵۸) فیصد و نظریه سال ۱۳۵۷ به اندازه (۴۶۰) فیصد ازدیاد بعمل آمده است. این نشر پول بیشتر به مقصد مبادله عواید آسکاری بخصوص حاصل گاز و توزیع قرضه به سکتور <sup>خصوصی</sup> بوده تا اینکه برای تمویل مصارف دولت زیرا، طوریکه در قسمت عواید و مصارف تذکار یافت در سال ۵۹ در بودجه تقلیل مصارف قابل ملاحظه موجود بوده است. همچنان در مجموع حسابات پس انداز و امانات بانکی مردم درین سال به مقایسه دو سال ماقبل به ترتیب (۲۹۸) و (۴۴۲) فیصد تزئید بعمل آمده است که این وضع نمایندگی از اعتماد بیشتر مردم به سیستم بانکی و معاملات و فعالیت های بانکی مینماید. علاوه پول در دست مردم نیز درین سال به مقایسه سال ۵۸ به اندازه (۱۷۲) فیصد و نظریه سال ۵۷ به اندازه (۵۲۲) فیصد افزایش نموده است. ولی با وجود آن بنا بر اتخاذ تدابیر لازم از طرف دولت در سطح قیم اشیا و امتعه ضروری درین سال تغییر قابل ملاحظه رخ نداده است. به ملاحظه اینهمه تغییرات متذکره عرضه پولی به شمول حساب پس انداز و امانات در ختم این سال (۴۶۲۴۸۰) ملیون افغانی بوده که (۱۷۶) فیصد نسبت به سال پیشتر آن و (۴۵۴) فیصد نظر به سال ۵۷ افزایش را نشان میدهد.

و - سیر قیم : برای اندازه گیری تغییر قیمت ها در کشور شاخص قیم بر مبنای سروی چهار قلم امتعه استمالکی غذایی طور هفته وارو سروی ۱۵۰ قلم

امتنه استمالکی غذایی و غیر غذایی طور مامواریم سطح مرکز و ولایات سنجش میشود •  
از بررسی ارقام قیمت در سال ۱۳۵۹ برمی آید که شاخص عمومی قیمت های شهر کابل  
مانند سال های گذشته درین سال نیز سیر صعودی داشته که به مقایسه سال ۵۸  
ارتقا (۱۲۶) فیصد را نشان میدهد • صعود قیمت مذکور ناشی از نوسان صعودی  
قیمت مواد غذایی به اندازه (۴۰) و از مواد غیر غذایی به اندازه (۲۴۵) فیصد  
میباشد • گرایش صعودی قیمت مواد غذایی در شهر کابل بیشتر از اثر صعود قیمت مواد  
غذایی مانند گوشت ، لبنیات و از مواد غیر غذایی عمدتاً محروقات میباشد •  
شاخص عمومی قیمت کشور در سال ۱۳۵۹ به مقایسه سال ۱۳۵۸ نزدیک (۹۶)  
فیصد را ارائه میکند که این صعود در مواد غذایی (۸۷) و در مواد غیر غذایی  
(۱۰۹) فیصد میباشد • این ارتقای قیمت ناشی از افزایش قیمت های یک تعداد از مواد  
غذایی و غیر غذایی شامل سبذ اموال سنجش شاخص های قیمت میباشد در حالیکه در  
قیمت برخی از اقلام شامل سبذ مذکور درین سال تقلیل های نسبی نیز رونما شده است •  
نظر به ارتباطیکه بین حجم تولیدات داخلی و سطح عایدات و قیمت ها موجود است  
و با در نظر داشت نوسانات بین الطلی قیمت و سایر عوامل مؤثر بر قیمت ها باقیمت  
قیمت ها بیشتر از آنچه درین سال ارتقا نموده سیر صعودی می داشت ولی با  
سببایدی یک تعداد اقلام عمده غذایی و غیر غذایی مهم مانند ارد ، روغن ، شکر  
مواد نفتی و غیره و کنترل نسبی نرخ ها و عدم نشر پول اضافی به منظور جبران کسر  
بودجه ارتقای قیمت در شهر کابل و در کل کشور رو به مرفته درین سال به یک سطح  
نازل و قابل قبول قرار داشته است •

ز - بیلانس تادیات : بیلانس تادیات که صورت حساب مجموع معاملات اقتصادی  
کشور را در یک دوره معینه با سایر کشورهای جهان نشان میدهد و متشکل از بیلانس  
های تجارت ، سرمایه و خدمات میباشد با وجود مشکلات و دشواری هائیکه تذکار  
یافت در اثر مساعی دولت و همکاری صمیمانه مردم و مساعدت کشورهای دوست  
در سال ۱۳۵۹ مثبت (۲۰۰۵) ملیون دالر بوده که به مقایسه سالهای ۵۸ و ۵۷  
به ترتیب به اندازه (۲۳۰۳) و (۱۰۲۹) فیصد افزایش دارد • مجموع عواید

اسعارى ( ۴ر ۱۲۱۵ ) مليون دالراست که به مقایسه دوسال ماقبل ( ۳۶۸ ) و  
( ۵۰ ) ~~نقد~~ بیشتر میباشد . در عواید اسعارى متذکره درین سال سهم عواید  
از ناحیه فعالیت های تجارت ( ۵ر ۷۱۳ ) <sup>نقد</sup> مليون دالر بوده که رقم قابل ملاحظه  
را تشکیل داده و نمایندگی از رونق لازم تجارت درین سال می نماید . در حالیکه  
عواید غیر تجارى ( ۱۲۳ ) مليون دالر میباشد . همچنان در تفاضل عواید اسعارى  
بر مصارف اسعارى این سال سهم قروض و کمک های بلا عوض ممالک دوست سوسیالستی  
در راه ساتحاد شوروى نقش ارزنده دارد . گذشته ازان به تعویق افتیدن  
بازپرداخت و تکانه قرضه اتحاد شوروى در این زمینه نیز بی تاثير نمی باشد .  
مجموع مصارف اسعارى در سال ۱۳۵۹ به ( ۳ر ۱۹۳ ) مليون دالر بالغ  
میشود که نظریه دوسال قبل از دیاد ( ۲۱۷ ) و ( ۴۱۳ ) فیصد را وانمود میسازد .  
از دیاد مصارف اسعارى درین سال بیشتر ناشی از بلند رفتن سطح انفلاسیون  
جهانى و سیر صعودی قیمت های بین العلی میباشد .  
مبلغ مازاد عواید اسعارى از مدرك تجارت و خدمات درین سال ( ۱۹۶ )  
مليون دالر بوده که قسمت زیاد ان به شکل دالر کلیرنگ در کشور های طرف  
معامله ذخیره میباشد و به دولت فرصت انرا میدهد تا در سالهای آینده با  
استفاده ازان به سرمایه گذاری ها و وارد نمودن امتعه سرمایوى بیشتر پرداخته  
وسایر نیازمندیهای کشور را بهتر تامین نماید .

ح - عواید و مصارف پولی نفوس : جهت بررسی چگونگی فعالیت ها و  
ارتباطات اقتصادى و تشخیص و توضیح معاملات و داد و ستد نفوس با یکدیگر دولت  
ایجاب مینماید تا بیلانس عواید و مصارف پولی نفوس تهیه و سنجش شود . با وجودیکه  
ارقام و احصائیه عواید و مصارف پولی نفوس برای نخستین بار تهیه و ترتیب شده  
وعارى از نارسائی نمیشد با انهم به ملاحظه میرسد که در سال ۱۳۵۹ عواید  
پولى نفوس به ( ۷۳۹۵۶۹ ) مليون افغانى بالغ شده و به مقایسه سال همای  
۵۸ و ۵۷ به ترتیب ( ۱۰۹ ) و ( ۸۹ ) فیصد بیشتر میباشد . عواید پولی نفوس  
در اینجا شامل ان قسمت از عوایدی میباشد که نفوس بصورت نقد از طریق مزد و معا

مقادیر فروش دارائی، عاید بانکی، کرایه و غیره بدست می آورد و مصارف پولی نفوس عمدتاً شامل پرداخت های نقدی جهت خریداری اموال و محصولات، مالیات، خدمات ترانسپورت، صحت، تعلیمات و غیره بوده که در سال ۱۳۵۹ به (۶۸۰۶۵۹) ملیون افغانی بالغ میشود و به مقایسه سال های ۵۸ و ۵۷ به اندازه (۸۷) و (۱۳۹) فیصد بیشتر میباشد. بیانس عواید و مصارف پولی نفوس مبلغ (۵۳۹۱) ملیون افغانی عواید مازاد را نشان میدهد که نمایندگی از وضع خوب عواید پولی نفوس مینماید.

ط — محصول ملی و عاید ملی: برای شناخت بهتر وضع اقتصادی کشور به بررسی شاخص ها و متغیر های محصول ملی و عاید ملی و عوامل مؤثر بر آنها نیاز مبرم میباشد زیرا محصول ملی و عاید ملی در اثر ترکیب و تعامل تولیدات سکتور های مختلفه تولیدی اقتصاد به میان آمده و رونق و یا کندی این شاخص ها نمایانگر چگونگی اجزای مربوطان بوده میتواند و علاوه ارقام و احصائیه های محصول ملی و عاید ملی بادر نظر داشت یک سلسله فاکتور های ذیربط دیگر مبین چگونگی سطح زندگی مردم و جامعه میباشد.

ارزیابی سنجش های محاسبات ملی که در مجموع منعکس کننده ارقام و احصائیه های محصول ملی و عاید ملی و متغیر های مربوط آنها میباشد نمایان میسازد که حجم ارزش محصول ناخالص داخلی جمهوری دموکراتیک افغانستان در سال ۱۳۵۹ در حدود (۱۲۵) ملیارد افغانی میباشد. این مبلغ که عبارت از ارزش کلیه نعم مادی تولید شده داخلی سکتور های مختلفه تولیدی کشوریه قیمت های سال (۱۳۵۷) میباشد به مقایسه محصول ناخالص داخلی سالهای ۵۸ و ۵۷ به ترتیب کاهش های (۳۴) و (۵۹) فیصد را ارائه میدارد. اما در مقابل محصول ناخالص ملی که در سال ۱۳۵۹ مورد استفاده قرار گرفته به اندازه (۱۶۰۲) ملیارد افغانی میباشد که نظریه دو سال قبل به ترتیب (۱۷) و (۳۰) فیصد افزایش را وانمود میسازد. سهم محصول ناخالص داخلی در محصول ناخالص ملی (استفاده شده) در بین سال در حدود (۸۴) فیصد میباشد. در حالیکه این فیصدی در دو سال قبل قدری بلند تر ازین بوده است.

تقلیل نسبی سهم محصول ناخالص داخلی در محصول ملی استفاده شده ناشی از ازدیاد کمک های بلا عوض ممالک دوست در راه های اتحاد شوروی میباشد .  
 علل مهم کاهش حجم تولیدات ملی داخلی در عدم تطبیق فعالیت های پیشبینی شده در رشته های تولیدی بخصوص در سکتور معادن ، صنایع و انرژی و بعضی از بخش های سکتور زراعت و مالداری جستجو شده میتواند .

در اثر تقلیلی که در تولیدات برخی از سکتور های تولیدی رخ داده (۹۱۸) ملیارد افغانی عاید ملی تولید شده این سال به مقایسه سالهای ۵۸ و ۵۷ به ترتیب (۲) و (۴۰) فیصد کاهش را نشان میدهد . در حالیکه بنا بر همین دلائل ذکر شده در بالا عاید ملی استفاده شده سال ۱۳۵۹ در حدود (۱۱۶۹) ملیارد افغانی ارزیابی شده که نظریه سال قبل (۴۰) و نسبت به سال ۵۷ به اندازه (۴۶) فیصد زیاد تر میباشد .

هرگاه محصول ملی و عاید ملی به ارتباط نفوس و رشد سالانه آن مورد ارزیابی قرار گیرد دیده میشود که رشد محصول ملی و عاید ملی داخلی این سال رشد وسطی سالانه نفوس را تکافو نکرده و محصول سرانه و عاید سرانه که از تقسیم محصول ملی و عاید ملی بر نفوس بدست می آید هنوز هم در سطح خیلی نازل قرار داشته و به مقایسه دو سال قبل کاهش نسبی داشته که بازتاب وضع محصول ملی و عاید ملی سال مورد مطالعه میباشد .

از مطالعه ترکیب محصول ملی استفاده شده و عاید ملی استفاده شده استنباط میشود که سکتور زراعت ، مالداری و جنگلات با سهم (۵۲٫۲) فیصد در محصول ملی و (۵۴٫۰) فیصد در عاید ملی هنوز هم بخش مسلط اقتصاد کشور را تشکیل میدهد . برای اینکه سهم این بخش و سایر بخش های اقتصادی در ایجاد محصول ملی و عاید ملی داخلی و همچنان وضع سکتور خدمات اجتماعی و فعالیت های کلتوری و فرهنگی کشور طور مختصر و بزبان ارقام منعکس شده بتواند در بخش نهائی این راپور فشرده به بررسی شاخص ها و متغیر های سکتوری سال ۱۳۵۹ پرداخته شده است .

۴ - تحلیل شاخص‌ها و متغیرهای سکتوری :

الف - زراعت ، مالداري و جنگلات : سکتور زراعت ، مالداري و جنگلات رکن عمده اقتصاد کنونی کشور را از نقطه نظر سهم این سکتور در ایجاد محصول ملی و همچنان از نگاه جذب قوای بشری تشکیل میدهد .

در سال ۱۳۵۹ در سکتور زراعت ، مالداري و جنگلات مساعدت‌هایی از قبیل تقلیل قیمت‌های کود کیمیاوی ، تخم‌بذري ، سامان‌الات و ادویه زراعتی به منظور توسعه امور و فعالیت‌های زراعتی به زارعان و مالداران کشور بعمل آمده و قیمت خرید بعضی از تولیدات زراعتی مانند لبلبو و پخته به نفع ایشان بلند برده شده است . همچنان ساحه ملکیت دهاقین بی زمین و کم‌زمین که قبلاً يك هکتار تعیین شده بود به دو چند بلند برده شد . علاوه‌تاً تدابیر لازم به هنگام جهت‌کشت تیرماهی و بهاری به منظور بلند بردن تولیدات زراعتی و مالداري و رشد این سکتور مهم اقتصادی از طرف دولت اتخاذ گردید . در اثر این همه تلاش‌های دولت و زحمتکشی دهقانان و مالداران وطنپرست بود که درین سال نسبت به سال قبل در ساحه تحت زرع ، حاصل فی واحد زمین و تولیدات مجموعی سکتور زراعت و مالداري افزایش نسبی بعمل آمده است .

ارزش محصول ناخالص داخلی سکتور زراعت ، مالداري و جنگلات در سال ۱۳۵۹ بر (۸۳۶) ملیارد افغانی بالغ شده که ( ۶۱٫۹ ) فیصد محصول ناخالص داخلی کشور را می‌سازد . حجم تولیدات زراعتی و مالداري و جنگلات درین سال به مقایسه سال ۱۳۵۸ در یک حالت تعادل قرار داشته در حالیکه به تناسب سال ۱۳۵۷ در حدود (۲) فیصد رشد را ارائه میدارد . درین سال در تولید حبوبات که عمدتاً شامل گندم ، برنج ، جو و جواری میباشد در حدود ( ۴ ) فیصد به مقایسه سال ما قبل تزئید بعمل آمده است . همچنان در تولید میوه جات درین سال در حدود ( ۲ ) فیصد ازدیاد رونما شده است . در ارزش محصولات حیوانی که از جانبی نیازمندی‌های داخلی را تکافو نموده و از طرف دیگر اقلام مهم و درشت صادراتی کشور را تشکیل میدهد در حدود ( ۱٫۱ ) فیصد به مقایسه سال ۵۸ ازدیاد رخ داده است که افزایش متذکره بیشتر شامل افزایش تولید پوست قره قل ، پشم ، گوشت و شیر میباشد .

جنبش ایجاد کوپراتیف ها و تقویه اقتصاد کوپراتیفی که بعد از انقلاب  
ثور بخصوص در مرحله نوین و تکاملی ان مورد حمایه و پشتیبانی همه جانبه دولت  
و دهقانان و مالداران زحمتکش قرار گرفته در سال ۱۳۵۹ از توسعه لازم برخوردار  
گردیده است زیرا بملاحظه میرسد که درین سال تعداد کوپراتیف های زراعتی  
به (۱۲۱۰) کوپراتیف و تعداد اعضا انما به (۱۹۰۹۳۶) نفر ارتقا نموده  
است \*

ضمن فعالیت های تولیدی در سکتور زراعت و مالداری تولیدات فارم های  
دولتی درین سال به مقایسه سال قبل ازیک افزایش نسبی برخوردار بوده که از  
توسعه و تقویه فعالیت های سکتور دولتی اقتصاد نوید میدهد \*

پراپلم های اساسی سکتور زراعت و مالداری راطی سالیان متعددی مناسبات  
تولید فیودالی ، شیوه تولید عنعنوی ، محدودیت فعالیت های ترویجی و میسر  
نبودن تسمیلات مالی و فنی مورد نیاز دهقانان و مالداران کشور می سازد که بعد  
از انقلاب ثور یک قسمت این مشکلات با تطبیق اصلاحات ارضی مرتفع گردیده  
زیرا ضمن پیاده نمودن مرحله اول پروگرام اصلاحات ارضی به تسلط و استثمار  
ملاکان و فیودال ها خاتمه داده شد و به عده کثیری از دهقانان و اشخاص  
بی زمین و کم زمین طور رایگان زمین توزیع گردید \* ولی تحقق بهتر اصلاحات  
اراضی و بهره برداری و حاصل گیری لازم از زمین مستلزم اتخاذ اقدامات و تدابیر  
مهمی از قبیل تمیه آب ، اعطای کربد تهای زراعتی ، تمیه و توزیع تخم های  
اصلاح شده و ماشین الات زراعتی بوده و ایجاب مینماید تا فعالیت های کوپراتیف  
ها و صندوق های تعاونی و ترویجی توسعه لازم پیدا نماید \* تا مین مطالب  
فوق و اتخاذ تدابیر لازم جهت مرفوع نمودن نارسائی های مرحله اول اصلاحات  
ارضی که متضمن تحقق و به پیروزی رسانیدن اهداف اصلاحات ارضی میتواند  
باشد موکول به مرحله دوم اصلاحات ارضی بوده که در مرحله نوین و تکاملی  
انقلاب ثور از ارزشمندگی خاصی برخوردار است \*

از بررسی فعالیت های موسساتی و ترویجی در سکتور زراعت و مالداری در  
سال ۱۳۵۹ برمی آید که در طول این سال به مقدار (۱۰۲۷۵۰) تن کود کیمیاوی

به زارعان کشور توزیع گردیده که نسبت به سال ۱۳۵۸ يك ازدياد معادل (۸٫۹) فیصد را نشان میدهد . به همین ترتیب بانک انكشاف زراعتی درین سال به مقصد تمویل برخی از مصارف زارعان فعالیت های خریدتی خویش را طور گسترده انجام داده و به توزیع (۱۶٫۹) ملیون افغانی قرضه های دراز مدت و متوسط المدت پرداخته است . علاوه این بانک به مقصد توسعه و انكشاف فعالیت های زراعتی کشاورزان يك تعداد سامان الات زراعتی را به ارزش مجموعی ( ۲۵۱۲۲ ) هزار افغانی توزیع نموده است .

ب - صنایع، معادن و انرژی : سکتور صنایع، معادن و انرژی اساس انكشاف اقتصادی را تشکیل داده تولیدات ملی و سطح استخدام را توسعه می بخشد . ملی الوصف اهمیت این سکتور در مجموعه اقتصادی کشور در حال حاضر مهم سکتور صنایع، معادن و انرژی به شمول صنایع خانگی و دستی در محصول ناخالص داخلی سال ۱۳۵۹ در حدود (۲۹) ملیارد افغانی یا ( ۲۱٫۷ ) فیصد بوده که به مقایسه سکتور زراعت و مالداري و جنگلات خیلی محدود میباشد . از جمله مبالغ متذکره در حدود ( ۱۱٫۸ ) ملیارد افغانی یا ( ۴٫۴ ) فیصد ان را بخش دولتی و مخطط تشکیل میدهد . علاوه از بررسی ارقام این سکتور به ملاحظه میرسد که در ارزش مجموعی سهم تولیدات داخلی صنایع و معادن و انرژی درین سال به مقایسه دو سال ماقبل ان تقلیل نسبی رونما شده است ، که از عدم تطبیق و تحقق پیشبینی پلان برخی از مواد سسات تولیدی و انهم نظریه مشکلات محیطی ناشی شده است . علی الرغم مشکلات متذکره در ارزش تولیدات بعضی از بید اوار صنعتی دولتی و مخطط و مواد معدنی درین سال افزایش بعمل آمده است . چنانچه در ارزش تولید گاز طبیعی در سال ۱۳۵۹ به اندازه ( ۱۹٫۹ ) فیصد به تناسب سال ۱۳۵۸ و ( ۱۳٫۴ ) فیصد نظریه سال ۵۷ تزئید رخ داده است همچنان ارزش توزیع بسوق درین سال نسبت به سال گذشته در حدود ( ۲٫۶ ) فیصد و نظریه سال ۵۷ به اندازه ( ۱۶٫۳ ) فیصد ازدياد را نشان میدهد .

برخی از مواد سسات تولیدی حتی بیشتر از پلان معینه سال ۱۳۵۹ تولید نموده اند که میتوان در این مورد از فابریکه جنگلك ، فابریکه کود کیمیاوی و بسوق



نخلو نام برد • در امور نقشه برداری و تفحصاتی معادن نفت و گاز نیز موفقیت هائی لازم نصیب شده است •

ج - مخابرات و مواصلات : در کشور ی مانند افغانستان که محاط به خشکه بوده و وضع توپوگرافیکی غیر متجانس و دشواری دارد تعمیم و توسعه خطوط مخابراتی و مواصلاتی و فراهم نمودن تسهیلات لازمه ترانسپورتی در خور توجه شایان بوده و مستلزم سرمایه گذاری زیاد ی میباشد • علی الوصف اهمیت فعالیت های مخابراتی و ترانسپورتی من حیث فعالیت های زیر بنائی انکشاف اقتصادی و اجتماعی تا حال کشور ما شبکه های گسترده و مورد نیاز مخابراتی و پستی نداشته و وسایل ترانسپورتی آن صرف به ترانسپورت زمینی موقوف و چند فرزند هواپیمادرساحه ترانسپورت فضائی محدود مانده است • در محدوده همین تسهیلات مخابراتی و مواصلاتی است که سهم این سکتور در محصول ناخالص داخلی سال ۱۳۵۹ به اندازه (۳٫۵) فیصد بوده که بالغ بر (۵) ملیارد افغانی می شود •

در ارزش محصول ناخالص داخلی سکتور مخابرات و مواصلات سهم بخش ترانسپورت قابل توجه میباشد و روی هم رفته در کلیه انواع عراده جات در تعداد عراده جات دولتی در سال ۱۳۵۹ افزایش بعمل آمده است • بطور مثال در تعداد لاری های دولتی و مختلط که در سال ۱۳۵۹ بر (۵۸۱۷) عراده بالغ میگردد به مقایسه سال های ۵۸ و ۵۷ به ترتیب (۱۵٫۴) فیصد و (۱۶۹٫۹) فیصد ازدیاد بعمل آمده است • همچنان در تعداد بس های دولتی و مختلط درین سال (۹۶) و (۶۷) فیصد به تناسب سالهای ۵۸ و ۵۷ تزئید به ملاحظه میرسد که این وضع نمایانگر تقویت هرچه بیشتر ترانسپورت دولتی در جهت تامین تسهیلات ترانسپورتی و بارچالانی کشور میباشد • با وجود افزایش متذکره در سکتور دولتی نسبت محدودیت فعالیت های ترانسپورت خصوصی که ناشی از مداخلات ضد انقلاب میباشد در دوران انتقال مسافری و اموال از طریق زمین کاهش نسبی به مقایسه دو سال ماقبل رونما شده است •

در قسمت ترانسپورت فضائی باید اذعان نمود که درین سال در حجم اموال انتقال داده شده ترانسپورت فضائی داخلی (۱۲ر۴) فیصد افزایش بعمل آمده است. همچنان در دوران انتقال اموال از طریق ترانسپورت فضائی داخلی در سال ۱۳۵۹ نظریه سال های ۵۸ و ۵۷ به اندازه (۱۱ر۱) و (۵۱ر۱) فیصد افزایش دیده میشود در ترانسپورت فضائی بین المللی در حجم انتقال بار پیسته ورودی و خروجی درین سال از دیاد بعمل آمده است ولی در انتقال مسافریین بخش ترانسپورت فضائی در سال ۱۳۵۹ کاهش رونما شده است.

در بخش مخابرات با وجودیکه در ارزش خدمات مخابراتی و پستی درین سال به مقایسه دو سال ماقبل کاهش رخ داده در تعداد مجموعی تیلیفون (۴ر۰) فیصد و در مخابرات تیلیفونی (۸ر۸) فیصد و همچنان در مراسلات پستی (۹ر۰) فیصد تزئید بعمل آمده است.

چون تا مین ارتباطات مخابراتی و مواصلاتی و ایجاد شبکه های سراسری درین ساحه از جمله نیازهای مهم و زیر بنائی انکشاف محسوب میشود، بنابراین دولت جمهوری دموکراتیک افغانستان خاصاً پس از مرحله نوین و تکاملی انقلاب شور در زمینه بسط و گسترش آن از طریق ایجاد تصدیهای دولتی و افزایش وسایل و وسایط ترانسپورتی و تعمیم چینل های مخابراتی گام های مؤثری برداشته است.

د - ساختمان ها : سهم سکتور ساختمان هادر ارزش محصول ناخالص داخلی سال ۱۳۵۹ مبلغ (۵۸) ملیارد افغانی ویا (۴ر۳) فیصد بوده که نسبت به سال ماقبل يك کاهش (۱ر۱) فیصد و به مقایسه سال ۵۷ تقلیل (۱ر۱) فیصد را نشان میدهد. ارقام و احصائیه های مربوط سکتور ساختمان ها دربرگیر کلیه انواع ساختمان ها اعم از ساختمان های منازل رهايشی، ادارات و دفاتر، مراکز تعلیمی، صحی و کلتوری، سرک ها، پلها و پلچکها، بندوانهار و شبکه های ابرسانی وغیره میباشد که برای طرح وترتیب پلان ها و پروگرام های سکتور مذکور به آن نیازم برم میباشد. ولی در حال حاضر فعالیت های احصائیوی این سکتور به فعالیت های ساختمانی مؤسسات دولتی و مختلط محدود میباشد.

طی سال ۱۳۵۹ در فعالیت های بخش ساختمان تعمیرات در دوايروموه سسات دولتی جمعاً به تعداد (۴۸) واحد ساختمان به پایه اكمال رسیده ومورد بهره برداری قرار گرفته که ارزش تمام شد مجموعی ان بر (۱۸۲۵) ملیون افغانی بالغ میگردد . همچنان در جریان این سال به طول مجموعی (۱۳۵) کیلومتر ړك منجمه (۹۰۰) کیلومتر سړك جغله دارو و (۴۵) کیلومتر سړك اسفالت در نقاط مختلفي کشور احداث گردیده که نظر بیک سال قبل از دیاد (۱۲) فیصد را ارائه میدارد .

ه - تجارت : تجارت خارجی کشور طی سال ۱۳۵۹ وضع کاملاً مطلوبی داشته است و سهم تجارت و تدارکات در محصول ناخالص داخلی این سال در حدود ( ۱۰ ) ملیارد افغانی یا ( ۳۷ ) فیصد میباشد که به مقایسه سال های ۵۸ و ۵۷ به ترتیب ( ۱۰ ) و ( ۷ ) فیصد کمتر میباشد . ارزش دوران تجارت خارجی نقده کشور درین سال بر ( ۱۲۵۷ ) ملیون دالر بالغ شده که نظر به سالهای ۵۸ و ۵۷ به ترتیب افزایشی در حدود ( ۳۷ ) و ( ۷۲ ) فیصد را نشان میدهد . ارزش صادرات در سال ۵۹ به اندازه ۷۰۵ ملیون دالر بوده که از دیاد ( ۴۳ ) و ( ۱۹ ) فیصد را به مقایسه سالهای ۵۸ و ۵۷ ارائه مینماید . صعود قیم بعضی از کالاهای صادراتی از قبیل گاز طبیعی ، پوست قره قل ومیوه خشک و تازه و قالین از جمله عوامل مؤثر در از دیاد ارزش صادرات این سال به شمار میرود .

ارزش واردات تجارتي در سال مورد مطالعه به اندازه ( ۵۵۲ ) ملیون دالر است که نظر به دو سال قبل ان به ترتیب ( ۳۰ ) و ( ۳۵ ) درصد افزایش را نشان میدهد . این افزایش بیشتر ناشی از ارتقای قیم بین المللی بعضی از امتعه وارداتی مانند مواد نفتی وشکر وغیره میباشد . به ملاحظه ارقام صادرات و واردات که در فوق تذکاربافت بیلانس تجارت خارجی نقده جمهوری دموکراتیک افغانستان در سال ۱۳۵۹ مثبت ۱۵۳ ملیون دالر میباشد در حالیکه این بیلانس در سال ۵۸ مثبت ( ۶۸ ) ملیون دالر و برعکس در سال ۵۷ منفی ( ۸۶ ) ملیون دالر بوده است . هرگاه دوران تجارت نقده کشور در ارتباط به حوزه ها و ممالک مختلفه بررسی شود این نقطه جلب توجه میکند که بر ارزش دوران تجارت این سال با حوزه بارترو در

این حوزه با اتحاد شروی نسبت به دو سال ماقبل به ترتیب (۵۷ر۴) و (۲۵۷ر۹) فیصد ازدیاد بعمل آمده است. همچنان در ارزش واردات غیر تجارتي که عمدتاً شامل واردات قروض و کمکهای بلاعوض پروژه و واردات قروض و کمکهای بلاعوض مواد استمالکی میباشد در سال ۱۳۵۹ ازدیاد قابل ملاحظه ای رونما شده است. چنانچه در حجم ارزش واردات مواد استمالکی و بلاعوض با اعطای صد ملیون رو بل کمک بلاعوض کشور دوست اتحاد شروی که در حدود (۷۰) ملیون ان در سال ۱۳۵۹ تحقق یافته افزایش خیلی زیاد بعمل آمده است.

وضع تجارت داخلی در سال ۱۳۵۹ نیز اطمینان بخش بوده است زیرا به ملاحظه میرسد که حجم دوران تجارت داخلی دولتی و مختلط درین سال به (۱۴۱۰۴) ملیون افغانی بالغ میگردد. همچنان نقش تأسیس کورراتیف های تعاونی و استمالکی تجارتي در زمینه توسعه فعالیت تجارتي سال ۱۳۵۹ کشور ارزنده و قابل یاد اوری است.

و - خدمات اجتماعی : در ارتباط به احصائیه خدمات اجتماعی در حال حاضر میتوان گفت که چون سیستم احصائیوی کشور مانند سایر شویون اقتصادی و اجتماعی از انکشاف لازم برخوردار نبوده و دچار محدودیت های میباشد، بنابراین بیشتر پروگرام و احصائیه فعالیت های تعلیمات عمومی و تعلیمات عالی، سحت عامه، انجمن رهنمای خانواده، ضد حوادث و سره میاشت و اطلاعات و کلتور و غیره و انهم بصورت محدود بحث بعمل می آید. در ساحت خدمات اجتماعی همگام به فعالیت های اقتصادی و تولیدی و با در نظر داشت شرایط عینی کشور در سال ۱۳۵۹ در بسیاری از موارد موفقیت های نسبی حاصل شده و در پاره ای از شاخص های این سکتور کندي نیز رونما گردیده که به شرح زیر مورد بررسی قرار میگردد :

تعلیم و تربیه عامل اساسی انکشاف اقتصادی و اجتماعی بشمار می رود زیرا از تعلیم و تربیه و توسعه و ارتقای دانش است که مولدیت کار بلند رفته سطح زندگی و کلتوری جوامع رشد مینماید و از اثر بی سواد ی و بی دانشی این میراث

رژیم های گذشته است که امروز برخی از مردم ما فریب ارتجاع و ضد انقلاب را خورده و در مقابل فعالیت های مترقی دولت جمهوری دموکراتیک افغانستان قرار میگیرند. با درک این همه ارزشمندی تعلیم و تربیه در حیات اقتصادی و اجتماعی است که دولت پس از انقلاب بثور جد و جهد بی پایانی را به خرج داده تا دامنه علم و دانش و سواد را در کشور گسترش بدهد. ارقام و احصائیه های سال ۱۳۵۹ بخش تعلیم و تربیه و تعلیمات عالی و فعالیت های سواد آموزی عمدتاً بر مبنای سنجش ها و تخمین های سالهای قبل منابع راپور دهنده میرساند که ضمن فعالیت های این بخش خدمات اجتماعی فعالیت های سواد آموزی قناعت بخش بوده است<sup>ست چنانچه</sup> تعداد کورسهای سواد آموزی در سال ۱۳۵۹ که بر (۱۹۲۱۸) باب بالغ میگردد نظر به سال ماقبل به اندازه (۲۲٫۴) فیصد افزایش را نشان میدهد. همچنان درین سال در تعداد فارغان کورس های سواد آموزی (۹٫۷) فیصد نسبت به سال ۵۸ ازدیاد بملاحظه میرسد. علی الرغم دشواری های ناشی از تخریبات عناصر ضد انقلاب در معارف کشور روه معرفت در بسیاری جهات شاخص های تعلیمات عمومی و تحصیلات عالی و مسلکی در سال ۱۳۵۹ رشد نسبی را تبارز میدهد. چنانچه در تعداد موسسات تحصیلات عالی درین سال (۳۳٫۳) فیصد و در تعداد استادان آن (۱۲٫۵) فیصد ازدیاد به مشاهده میرسد. همچنان در تعداد محصلان و فارغان این دوره يك تزئید نسبی رونما گردیده است.

— در بخش صحت عامه سکتور خدمات اجتماعی در سال ۱۳۵۹ تلاشها و فعالیت های زیادی جهت تأمین صحت و سلامت مردم کشور صورت گرفته است ارقام و احصائیه های تخمینی و راپور داده شده این فعالیت ها که شامل فعالیت های وقایعی و معالجوی میباشد نمایانگر آن است که درین سال در تعداد شفاخانه ها و مراکز اساسی و فرعی صحتی به ترتیب به مقایسه سال ۵۷ به اندازه (۶٫۵) و (۱۵٫۳) فیصد تزئید بعمل آمده در حالیکه نظر به سال ۵۸ در زمینه تفاوت های قابل تذکری به نظر نمیرسد. در مجموع مراجعان کلنیک های انجمن رهنمای خانواده کاهش رونما شده حالانکه در

مراجعان کلنیک های مرکز درین سال افزایش به ملاحظه میرسد •  
- از بررسی ارقام واحصائیه فعالیت های ضد حوادث و سره میاشت کشور که در مواقع خاص و بروز حوادث ناگوار به مردم آسیب دیده کشور یا وی رسانده و مساعدت مینمایند برمی آید که در جریان سال ۱۳۵۹ از طریق مساعدت های ضد حوادث مبلغ ( ۲۸۹ ) ملیون افغانی بصورت نقده و به ارزش ( ۲۶۵ ) ملیون افغانی مساعدت جنسی به مردم صورت گرفته است همچنان جمعیت افغانی سره میاشت درین سال به ارزش ( ۲۹۳ ) ملیون افغانی به اشخاص و خانوار های مستحق نقاط مختلف کشور مساعدت نقده و جنسی نموده است •

- در بخش اطلاعات و کلتور در سال ۱۳۵۹ افزایش در فعالیت چاپ و نشر اخبار و جراید ، روزنامه ها ، مجلات و کتب و نشرات را دیو و تلویزیون و فعالیت کتابخانه ها بعمل آمده در حالیکه در فعالیت موزیم ها سینما ها و توریزم کاهش روی داده است •

این بود تحلیل مختصر از وضع اقتصادی و اجتماعی جمهوری دموکراتیک افغانستان در سال ۱۳۵۹ به مقایسه سالهای ۱۳۵۷ و ۱۳۵۸ که خوانند • محترم میتواند برای مزید معلومات و برداشت عمیقتر ازین وضع به مندرجات جد اول مربوط بخش ها و فصل های هر سکتور مراجعه نماید •

شاخص های عمده اقتصاد و اجتماعی جمهوری افغانستان

۱-۱

شماره	شاخص ها	واحد مقیاس	۱۳۰۷	۱۳۰۸	۱۳۰۹	فیصدی سال ۱۳۰۹ نظریه	سالهای
			۲	۳	۳	۰	۱۳۰۸
الف			۱	۲	۳	۴	۱۳۰۷

۱- اول شاخص های نفوس، قوای بشری و اقتصاد:

۱-۱	مجموع نفوس ساکن	میلیون نفر	۱۲۳۱۸	۱۳۰۵۱	۱۳۳۹۴	۱۰۲٪	۱۰۴۳۸
۱-۱	نفوس شهری	هزار نفر	۶۸۸۹	۱۹۸۸	۲۰۶۹	۱۰۴٪	۱۰۹۳۵
۱-۱	نفوس دهاتی	هزار نفر	۱۰۸۲۹	۱۱۰۰۸	۱۱۳۲۵	۱۰۲٪	۱۰۴۳۱
۱-۱	نفوس مستعد بکار	هزار نفر	۸۰۹۵	۸۲۹۷	۸۵۱۵	۱۰۲٪	۱۰۵۰۳
۱-۱	قوای بشری	فیصد	۳۵۴	۳۶۳۴	۳۷۳۰	۱۰۲٪	۱۰۵۰۳
۱-۱	سهم قوای بشری نظریه	هزار نفر	۴۳۸	۴۳۸	۴۳۸	۱۰۰٪	۱۰۰۰۰
۱-۱	قوای بشری مصروف کار	هزار نفر	۲۲۱۳۰	۲۴۳۵۸	۲۵۲۵۳	۱۰۲٪	۱۰۴۳۸
۱-۱	قوای بشری مصروف فعالیت های تولیدی	هزار نفر	۰۰۰	۲۷۵۱۹	۲۸۲۳۴	۱۰۲٪	۱۰۴۳۸
۱-۲	مجموع عواید دولت	میلیون افغانی	۲۶۳۹۷۳	۳۰۱۷۲۵	۳۴۹۵۰۹	۱۱۵٪	۱۳۲۳۴
۱-۲	عواید از درگاه منابع داخلی	هزار	۱۸۲۰۰۰۰	۱۸۵۱۶۹	۲۷۸۱۱۱	۱۵۰٪	۱۰۲۳۸
۱-۲	فروش مواد ارتزاقی	هزار	۷۱۶۸۳	۸۰۱۶۷	۷۱۳۹۸	۸۹٪	۹۹۳
۱-۲	کسب های خارجی برای پروژه های انکشافی	هزار	۱۰۲۸۸۹	۲۶۳۸۹۹	—	—	—

		الف					ب	
		1	2	3	4	0	1	

۱۳۲۴	۱۱۵۸	۳۴۹۵۰۹۱	۳۰۱۷۳۲۲	۲۳۳۱۷۲۲	۹۸۹۱۲	۲۷۲	۲۰۰	میلیون افغانی	.....	۲- مصارف مجبور می
۱۷۴	۱۲۵۱	۱۷۳۳۹۱۲	۱۳۷۲۱۱۱	۹۸۹۱۲	.....	۱-۲	۱-۲	مصارف عادی	.....	۲-۲
۷۹۲	۸۳۲۰	۱۱۱۲۵۰۱	۱۳۳۱۰۰۱	۱۴۰۹۲۲	.....	۲-۳	۲-۳	مصارف انتقالی	.....	۲-۳
۴۱۲	۲۲۱	۱۰۲۹۲	۳۰۹۰۲	۲۴۹۳۴	.....	۲-۴	۲-۴	پرداخت فرجه و وقت پولی	.....	۲-۴
-	-	۵۵۰۶۸	-	-	.....	۴-۲	۴-۲	ظارت موباد و مصارف ( + )	.....	۴-۲
۱۴۵۲	۱۱۵۸	۳۹۱۱	۳۴۲	۲۷۲	.....	۴-۱	۴-۱	مصارف به قبول حساب جبران	.....	۴-۱
۱۰۶۱	۹۷۲	۱۰۹۱۱	۱۱۲۲	۱۰۴۲	.....	۵-۰	۵-۰	فاصله رقم مباد سند خزانی و غیر نظامی	.....	۵-۰
-	۹۸۲	۱۰۰۸۲	۱۱۰۰۱	-	.....	۵-۱	۵-۱	فاصله رقم مباد نظامی	.....	۵-۱
-	۹۲۱	۱۱۰۰۱	۱۱۴۲	-	.....	۵-۲	۵-۲	فاصله رقم مباد غیر نظامی	.....	۵-۲
۱۰۸۸	۱۱۰۰۱	۷۴۲۰	۶۳۲	۶۷۲	.....	۶-۱	۶-۱	مصارف و مصارف پولی نفوس	.....	۶-۱
۱۱۲۸	۱۰۸۲	۶۸۱۱	۶۳۲	۶۷۲	.....	۶-۲	۶-۲	مصارف پولی نفوس	.....	۶-۲
۱۰۰۲	۱۰۱۲	۱۶۰۴۰۰	۱۵۷۶۰۰	۱۵۹۷۰۰	.....	۶-۳	۶-۳	مصارف ناخالصی (استناد خدمت) به قیمت های	.....	۶-۳
۹۴۱	۹۲۱	۱۳۵۱۰۰	۱۳۹۹۰۰	۱۴۳۰۰۰	.....	۶-۴	۶-۴	مصارف ناخالصی (اصلی) اولیه خدمت	.....	۶-۴
-	-	۸۴۳۲	۸۸۳۲	۸۹۸۶	.....	۶-۵	۶-۵	مصارف ناخالصی (اصلی) در صورت	.....	۶-۵

۱-۱

الف



	الف	ب	۱	۲	۳	۴	۵	۶
--	-----	---	---	---	---	---	---	---

۱-۷	محصول ساخالس سراسمه	.....	افغانی	۱۰۰۲۸۸۷	۱۰۱۳۴۳۴	۱۰۰۷۹۳۳	۹۹۵۰	۹۵۲۲
۱-۸	عاید ملی ( استفاده شده )	.....	ملیون افغانی	۱۱۱۸۰۰۰	۳۳۴۰۰۰	۱۱۲۲۱۱	۱۱۶۹۰۰۰	۱۰۳۰۰
۲-۸	عاید ملی ( تولید شده )	.....	بد	۹۵۶۰۰۰	۰۰۰۰۰	۰۰۰۰۰	۹۶۹	۹۶۶۰
۲-۸	سهم عاید ملی تولید شده در عاید ملی استفاده شده	.....	فیصد	۸۵۵۰	۸۴۳۷	۷۸۵۰	۷۳۵۰۸	۷۸۹۶
۲-۸	عاید سراسمه	.....	افغانی	۷۳۷۰۵۰	۱۲۲۲۶۳	۷۳۵۰۸	۷۳۵۰۸	۷۳۵۰۸

محصولات زراعتی و صادراتی .....  
الف : محصولات زراعتی :

- ۱-۹ تولید حیوانات
- ۲-۹ تولید بیهوده جات
- ۲-۹ تولید سریشات
- ۳-۹ تولید سایر نباتات

ب : محصولات صادراتی :

- ۵-۹ گوشت ( بزین کشتارگاه )
- ۶-۹ شیر
- ۷-۹ پوست قو قل
- ۸-۹ پشم
- ۹-۹ تخم مرغ
- ۱۰-۹ روغن

۱۱۲۰۰	۲۱۸	۲۱۷	۱۹۵	۱۹۵	۲۱۷	۲۱۸	۲۱۷	۲۱۸
۱۰۴۸	۸۳۰	۸۱۲	۷۹۲	۷۹۲	۸۱۲	۸۳۰	۸۳۰	۸۳۰
۱۲۵۲	۰۵۰	۱۳۵۱	۳۶۲۱	۳۶۲۱	۱۳۵۱	۰۵۰	۰۵۰	۰۵۰
۹۸۳	۲۲۴	۲۲۲	۲۲۲	۲۲۲	۲۲۲	۲۲۴	۲۲۴	۲۲۴
۱۰۹۳	۷۸۵	۴۴۶۰۰	۴۴۶۰۰	۴۴۶۰۰	۴۴۶۰۰	۷۸۵	۷۸۵	۷۸۵
۱۱۰۶	۱۷۰	۱۷۰	۲۲۴۶۳	۲۲۴۶۳	۱۷۰	۱۷۰	۱۷۰	۱۷۰

الف	ب	۱	۲	۳	۴	۵	۶
۱۰	معمولات صنایع معادن و انرژی الف: سکتور دولتی و مختلط ب: سکتور خصوصی به شمول صنایع دستی	۳۲۰۸۸۸ ۱۲۹۶۳۵ ۱۹۱۲۵۳	۲۰۶۲۷۲۱ ۱۲۱۸۳۹۱ ۱۸۴۹۲۳۲	۲۸۶۷۰۶۱ ۱۱۸۰۹۱۹ ۱۶۸۶۵۰۳	۹۳۵ ۹۶۶ ۹۱۳	۸۹۴ ۹۱۱ ۸۸۳	۱۱۳۴ ۱۱۳۴ ۳۰۴ ۳۰۴ ۶۸۹ ۶۸۹ ۱۰۰۵ ۱۰۰۵ ۸۳۳ ۸۳۳
	از جمله: ۱- انرژی برق ۲- گاز طبیعی ۳- ذغال سنگ ۴- سیمان ۵- کار با معدن ۶- پنبه مخلوط	۸۴۵۳ ۲۴۶۱۵ ۲۱۸۳ ۱۲۶۵ ۱۰۵۳ ۳۰۳	۹۰۷۸ ۲۳۲۷۵ ۱۳۱۹ ۹۹۳ ۱۰۶۳ ۲۶۳	۷۵۸۶ ۲۷۹۰۳ ۱۱۸۳ ۸۷۳ ۱۰۶۳ ۲۲۱	۱۰۵۶ ۱۱۹۹ ۹۰۵ ۸۷۸ ۱۰۰۵ ۸۳۳	۱۰۳۴ ۱۱۳۴ ۳۰۴ ۳۰۴ ۶۸۹ ۶۸۹ ۱۰۰۵ ۱۰۰۵ ۸۳۳ ۸۳۳	۱۱۳۴ ۱۱۳۴ ۳۰۴ ۳۰۴ ۶۸۹ ۶۸۹ ۱۰۰۵ ۱۰۰۵ ۸۳۳ ۸۳۳
۱۱	مخابرات و برصلات: الف: ترانسپورت از جمله: ۱-۱۱ مجموع موزه های لاری در سکتور دولتی و مختلط ۲-۱۱ مجموع موزه های بس در سکتور دولتی و مختلط از جمله در سکتور های تیز رفتار در سکتور دولتی و مختلط ۳-۱۱ مجموع موزه های تیز رفتار در سکتور دولتی و مختلط از جمله: ۱-۱۱ اموال انتقال شده توسط ترانسپورت زمینی و هوایی از جمله: ۱-۱۱ ترانسپورت زمینی دولتی و مختلط ۲-۱۱ ترانسپورت هوایی	۲۲۱۴۰ ۲۱۵ ۵۵۱۱ ۳۳۲۴ ۳۳۳۱ ۱۰۱۵ ۷۵۶۰۸ ۳۰۱۹ ۱۲۳ ۳۰۳	۱۷۲۱۱ ۱۳۵ ۱۳۰۵ ۳۳۲۴ ۳۳۳۱ ۱۰۲۴۴ ۲۲۰۴۰ ۱۵۵ ۷۶۳	۱۸۳۷۵ ۵۵۱۷ ۱۰۳۳۹ ۱۶۱۶ ۲۱۷۲۲ ۸۰۹۰ ۲۷۳۸ ۱۸۸ ۸۳۳	۱۰۶۱ ۱۱۵۴ ۳۰۹ ۱۰۹۶ ۱۱۰۵ ۳۰۳ ۱۸۸	۸۲۵ ۱۱۵۴ ۳۰۹ ۱۰۹۶ ۱۱۰۵ ۳۰۳ ۱۸۸	۱۰۳۴ ۱۱۳۴ ۳۰۴ ۳۰۴ ۶۸۹ ۶۸۹ ۱۰۰۵ ۱۰۰۵ ۸۳۳ ۸۳۳

الف	ب	۱	۲	۳	۴	۵	۶
-----	---	---	---	---	---	---	---

۱-۱

۵-۱۱	حمل و نقل مسافرین توسط ترانسپورت هوایی (ایران و خارج)	۱۳۷۲	۱۶۶۷	۱۲۷۲	۹۸۸	۱۷۶۷	۱۳۷۲	۸۲۳	۱۳۸۵۲	۱۳۷۲	۱۳۷۲	۱۳۷۲	۱۳۷۲	۱۳۷۲
۶-۱۱	طول عمومی راه های پیاده روی	۱۸۶۵۶	۱۸۷۹۰	۱۸۷۹۰	۱۸۶۵۶	۱۸۷۹۰	۱۸۷۹۰	۱۸۷۹۰	۱۸۸۵۲	۱۸۸۵۲	۱۸۸۵۲	۱۸۸۵۲	۱۸۸۵۲	۱۸۸۵۲
۷-۱۱	سره های غیر افند	۲۷۴۶	۲۷۸۴	۲۷۸۴	۲۷۴۶	۲۷۸۴	۲۷۸۴	۲۷۸۴	۲۸۴۶	۲۸۴۶	۲۸۴۶	۲۸۴۶	۲۸۴۶	۲۸۴۶
۸-۱۱	جمل دار	۵۰۶۰	۵۰۹۰	۵۰۹۰	۵۰۶۰	۵۰۹۰	۵۰۹۰	۵۰۹۰	۵۱۲۰	۵۱۲۰	۵۱۲۰	۵۱۲۰	۵۱۲۰	۵۱۲۰

ب : معابرات :  
 موبده خدمات مخابراتی

۱۲ تجارت خارجی نقد :

۱-۱۲	ارزش صادرات	۲۲۱۸	۲۲۱۸	۲۲۱۸	۲۲۱۸	۲۲۱۸	۲۲۱۸	۲۲۱۸	۲۲۳۰	۲۲۳۰	۲۲۳۰	۲۲۳۰	۲۲۳۰	۲۲۳۰
۲-۱۲	دوران اموال تجارت خارجی	۲۲۱۲	۲۲۱۲	۲۲۱۲	۲۲۱۲	۲۲۱۲	۲۲۱۲	۲۲۱۲	۲۲۵۶	۲۲۵۶	۲۲۵۶	۲۲۵۶	۲۲۵۶	۲۲۵۶
۳-۱۲	ارزش واردات	۴۰۷۸	۴۰۷۸	۴۰۷۸	۴۰۷۸	۴۰۷۸	۴۰۷۸	۴۰۷۸	۵۵۱۷	۵۵۱۷	۵۵۱۷	۵۵۱۷	۵۵۱۷	۵۵۱۷
۴-۱۲	بیلانس تجارت خارجی ( ± )	۵۰۱۲	۵۰۱۲	۵۰۱۲	۵۰۱۲	۵۰۱۲	۵۰۱۲	۵۰۱۲	۱۰۲۳	۱۰۲۳	۱۰۲۳	۱۰۲۳	۱۰۲۳	۱۰۲۳
۵-۱۲	دوران اموال در داخل کشور	۵۰۱۲	۵۰۱۲	۵۰۱۲	۵۰۱۲	۵۰۱۲	۵۰۱۲	۵۰۱۲	۱۴۱۰۳	۱۴۱۰۳	۱۴۱۰۳	۱۴۱۰۳	۱۴۱۰۳	۱۴۱۰۳

دوم شاخص های عدد اجتماعی :

۱-۱

مجموع عامه :  
 تعداد شفاخانه ها  
 تعداد مراکز اساسی وطنی  
 تعداد بستر در شفاخانه ها

۱-۱	تعداد شفاخانه ها	۸۲	۸۲	۸۲	۸۲	۸۲	۸۲	۸۲	۸۲	۸۲	۸۲	۸۲	۸۲	۸۲
۲-۱	تعداد مراکز اساسی وطنی	۲۲۲	۲۵۰	۲۵۰	۲۲۲	۲۵۰	۲۵۰	۲۵۰	۲۵۰	۲۵۰	۲۵۰	۲۵۰	۲۵۰	۲۵۰
۳-۱	تعداد بستر در شفاخانه ها	۴۲۶۵	۴۲۶۵	۴۲۶۵	۴۲۶۵	۴۲۶۵	۴۲۶۵	۴۲۶۵	۴۲۸۵	۴۲۸۵	۴۲۸۵	۴۲۸۵	۴۲۸۵	۴۲۸۵

		الف				
		۱	۲	۳	۴	۵

۱-۱	تعداد دکوران	۵۰۶	۱۲۲۰	۱۱۲۱	۸۴۵	۲۲۲۰
۱-۲	تعداد پرسنل صحن متوسط	۵۸۵۰	۸۸۷	۲۷۸۰	۶۷۸	۹۶۶۰
۱-۳	تعداد مجموع دوا خانه	۳۳۶	۶۳۲	۸۵۶	۶۵۳	۳۴۰۱
ازجمله :						
۱-۴	دولتی	۲۲	۵۸	۶۰	۳۰۳	۹۶۶
۱-۵	شخصی	۶۱۷	۳۸۰	۸۹۳	۶۲۳	۲۲۲۰

۲- فعالیت های سواد آموزی :

۱-۲	تعداد کورس های سواد آموزی	۱۵۶۹۶	۲۲۱۹۰	۱۹۲۱۸	۸۶۷۶	۳۲۲۰۴
۲-۲	تعداد شاملان کورس های سواد آموزی	۵۶۲۲۳	۱۱۰۱۱۳	۳۱۸۸۳۶	۶۷۸۶۷	۶۷۸۶۷
۳-۲	تعداد معلمین	۱۳۳۹۱	۱۸۱۳۶	۱۳۵۸۱	۹۶۶۷	۱۳۱۰۰
۴-۲	تعداد سهرزاد آموزان	۳۱۲۱	۱۱۱۸	۱۱۱۸	۱۱۱۸	۳۰۰۸
۵-۲	تعداد فارغان	۳۰۰	۳۸۷۳	۳۶۵۳	۶۶۰۱	۰۰۰

۳- تعلیمات عمومی :

۱-۳	تعداد کتاب تعلیمات عمومی	۲۸۷۳	۷۶۶۳	۶۱۲۳	۱۰۹۱۲	۱۰۹۱۲
۲-۳	تعداد شاگردان (دختر و پسر)	۵۷۸۳۰۱	۱۸۳۶۳۰۱	۵۶۰۷۶۱۱	۱۶۷۱۱۱	۱۱۲۰۹
۳-۳	تعداد معلمین (مرد و زن)	۵۰۵۰۴	۶۳۷۸۳	۸۸۸۷۸	۵۶۰۱	۱۶۰۱۱

۴- تحصیلات عالی و مسلکی :

۱-۴	تعداد مؤسسات تحصیلات عالی	۳	۳	۳	۳	۳
۲-۴	تعداد مؤسسات	۱۱۲۲۷	۳۳۶۶۱	۸۶۷۹۷	۱۳۲۳۱	۳۲۱۰۳
۳-۴	تعداد اساتید	۳	۳	۳	۳	۳

	۱	۲	۳	۴	۵	۶	۷	۸	۹	۱۰
اسطردان	۲-۴	۹۹۲	۹۲۹	۸۸۳	۸۳	۷۱۸	۶۳۳	۵۸۸	۵۴۳	۴۹۸
فانرا ن	۳-۴	۳۷۳۱	۶۲۲۹	۸۹۳	۰	۲۰۶	۳۰۶	۴۰۶	۵۰۶	۶۰۶
جدید الشولان (شاملان سال اول)	۵-۴	۰	۰	۰	۰	۰	۰	۰	۰	۰
صلیات سلی :	پ :	۰	۰	۰	۰	۰	۰	۰	۰	۰
تعداد کتاب مسکونه تفهیمها	۱-۳	۰	۰	۰	۰	۰	۰	۰	۰	۰
ها گردان	۲-۴	۰	۰	۰	۰	۰	۰	۰	۰	۰
اسطردان	۳-۴	۰	۰	۰	۰	۰	۰	۰	۰	۰
تفهمها	۴-۴	۰	۰	۰	۰	۰	۰	۰	۰	۰
تعداد شاگردان	۳-۴	۰	۰	۰	۰	۰	۰	۰	۰	۰
تعداد اسطردان	۳-۴	۰	۰	۰	۰	۰	۰	۰	۰	۰
تعداد کتابخانه های عامه	۱-۵	۰	۰	۰	۰	۰	۰	۰	۰	۰
تعداد کتاب در کتابخانه های عامه	۲-۵	۰	۰	۰	۰	۰	۰	۰	۰	۰
تعداد عنوان کتب طبیح شد	۱-۱	۰	۰	۰	۰	۰	۰	۰	۰	۰
تعداد مومسی سالانه انما	۲-۱	۰	۰	۰	۰	۰	۰	۰	۰	۰
تعداد عنوان مجلات طبیح شده	۲-۱	۰	۰	۰	۰	۰	۰	۰	۰	۰
تعداد مومسی سالانه انما	۳-۱	۰	۰	۰	۰	۰	۰	۰	۰	۰
تعداد عنوان روزنامه های مرکز	۴-۱	۰	۰	۰	۰	۰	۰	۰	۰	۰
تعداد مومسی سالانه انما	۵-۱	۰	۰	۰	۰	۰	۰	۰	۰	۰
تعداد عنوان روزنامه های ولایات	۶-۱	۰	۰	۰	۰	۰	۰	۰	۰	۰
تعداد مومسی سالانه انما	۷-۱	۰	۰	۰	۰	۰	۰	۰	۰	۰

الف	ب	۱	۲	۳	۴	۵	۶
-----	---	---	---	---	---	---	---

۱۱۱۶	۰۰۱	۳۶	۳۶	۲۷	۲۷	بساب	۷- سهام تهران
۱۰۴۳	۱۱۴۳	۳۱	۲۱	۲۳	۲۳	د	۱-۲ تعداد سهام تهران
۳۱۸	۱۶۸	۰۱	۱۳	۳۱	۳۱	د	۱-۱ دولتی
۸۹۲	۱۰۲۱	۱۹۲	۳۳	۲۲	۲۲	مزارشاه	۲-۱ خصوصی
۱۲۸۱	۱۱۹۵	۵۲۱	۱۱۱	۱۰۵	۱۰۵	مزارشاه	۲-۲ دولتی
۴۲۸	۷۷۸	۶۲	۸۷	۱۱۲	۱۱۲	د	۱-۲ خصوصی
-	۶۸۵	۵۰۵	۱۳۵	-	-	مزارشاه	۲-۲ تعداد سهام تهران
۸۷۵	۱۰۰	۷	۷	۷	۷	بساب	۸- موزیم
۱۲۷	۱۶	۷۲	۷۵	۴۰۳	۴۰۳	مزارشاه	۱-۸ تعداد موزیم ها
							۲-۸ تعداد بازدید کنندگان

ساحه و تقسیمات ادارى و معلومات جغرافى و ايلات کشور

۱-۱-۲

کود نبر	اسم ایل	مرکز ایل	مساحت به کيلومتر مربع	ارتفاع قاصد	تعداد شهر	تعداد واحد ها	ولسوالی	علاقه اری	تعداد اصلی قریه فرعی	تعداد محلات	مجموع
الف	ب	۱	۲	۳	۴	۵	۶	۸	۹	۱۰	۱۱
۰۱	کابل	کابل	۴۵۸۵	۱۸۰۰	۱	—	—	۸	۷۰۸	۸۷	۷۹۴
۰۲	کاپیسا	محمدرآق	۱۸۷۱	۱۵۰۰	۱	—	—	۳	۵۱۴	۱	۵۱۵
۰۳	پروان	چارنگار	۹۳۹۹	۱۵۷۰	۲	—	—	۵	۱۰۷۵	۷۵	۱۱۴۰
۰۴	وردك	میدان شمر	۹۰۲۳	۲۲۲۵	۱	—	—	۳	۱۷۳۷	۷	۱۷۴۴
۰۵	لوگر	بركى برك	۴۷۵۲	۱۹۳۰	۱	—	—	۳	۷۴۳	—	۷۴۳
۰۶	غزنی	غزنی	۲۳۳۷۸	۱۳۴	۱	—	—	۱۰	۲۹۳۷	۸۲	۳۰۱۸
۰۷	پکتیا	گردیز	۹۵۸۱	۱۲۰	۲	—	—	۱۲	۱۳۸۹	۱۱۸	۱۵۰۷
۰۸	ننگرهار	جلال اباد	۷۷۱۶	۵۷۰	۲	۱	۱	۱۱	۹۹۲	۱۷۱	۱۱۵۳
۰۹	لغمان	مهنلام	۷۲۱۰	۷۵۰	۱	—	—	۴	۷۳۹	۲۹	۷۶۸
۱۰	کرمه	اسعد اباد	۱۰۴۷۹	۲۲۴	۱	—	—	۸	۵۱۹	۲۳۳	۷۵۲
۱۱	بدخشان	فیض اباد	۴۷۴۰۳	۱۲۰۰	۲	—	—	۷	۱۳۵۲	۲۴۴	۱۵۹۶
۱۲	ننار	طاقان	۱۲۳۷۶	۸۰۰	۷	—	—	۷	۸۴۸	۱۷۷	۱۰۱۴

نوت: تعداد شهرها به اساس تصرف شهر در عملیات سرشماری، اوس سال ۱۳۵۸ به تعداد ۶۳ شهر پذیرفته شده است.

الف	ب	۱	۲	۳	۴	۵	۶	۷	۸	۹	۱۰	۱۱
-----	---	---	---	---	---	---	---	---	---	---	----	----

۱۲۸۳	بغلان	۱۷۱۰۹	۵۰۰	۲۲۳	۳	۰	۰	۰	۳	۰	۵۸۷	۱۲۸۳
۱۳۱	کندز	۷۸۲۷	۰۳۰	۲۲۷	۰	۰	۰	۰	۱	۰	۴۸۴	۱۳۱
۱۵	سمنگان	۱۰۴۶۵	۱۶۰	۲۰۷	۲	۰	۰	۰	۱	۲	۱۱۱	۱۵
۱۶	بلخ	۱۲۰۹۳	۲۶۰	۶۱۹	۳	۰	۰	۰	۳	۲	۱۵۱	۱۶
۱۷	جوزجان	۲۰۰۰۳	۲۱۸	۸۰۲	۰	۰	۰	۰	۳	۱	۲۴۸	۱۷
۱۸	فاریاب	۶۲۲۷۹	۶۸۰	۷۰۸	۳	۰	۰	۰	۳	۲	۳۱۱	۱۸
۱۹	بادغیس	۲۱۸۰۸	۹۰۰	۷۶۱	۱	۰	۰	۰	۱	۳	۶۳	۱۹
۲۰	هرات	۵۱۲۱۵	۹۳۰	۱۳۰۱	۰	۰	۰	۰	۲	۱۲	۷۸	۲۰
۲۱	فراه	۴۷۷۸۸	۶۶۰	۸۴۰	۱	۰	۰	۰	۱	۷	۳۱	۲۱
۲۲	نیمروز	۴۱۲۰۶	۴۸۵	۵۳۰	۱	۰	۰	۰	۱	۳	۲۲	۲۲
۲۳	هلمند	۶۱۸۲۹	۷۸۰	۵۱۶	۲	۰	۰	۰	۲	۶	۸۵۱	۲۳
۲۴	کندहार	۶۲۶۷۶	۱۰۰۰	۱۸۱	۱	۰	۰	۰	۲	۱۰	۰۰	۲۴

۱۳۱

۱-۱-۲



الف	ب	۱	۲	۳	۴	۵	۶	۷	۸	۹	۱۰	۱۱	۱۲
۲۰	زائیل	۱۷۲۹۳	۱۵۶۴	۲۰۳	۰	—	—	۰	۰	۲	۱۸۳	۱۰۱	۰۸۲۷۰
۲۱	فلات	۱۷۲۹۳	۱۵۶۴	۲۰۳	۱	—	—	۰	۰	۲	۱۸۳	۱۰۱	۰۸۲۷۰
۲۲	ارزان	۲۹۲۹۰	۱۳۲۰	۵۳۱	۲	—	—	۱	۰	۲	۱۸۳	۱۰۱	۰۸۲۷۰
۲۳	غریبات	۲۸۶۶۶	۲۲۰	۱۷۳	۱	—	—	۱	۰	۲	۱۸۳	۱۰۱	۰۸۲۷۰
۲۴	بامیان	۱۷۴۱۳	۲۰۵	۲۳۳	۱	—	—	۱	۰	۲	۱۸۳	۱۰۱	۰۸۲۷۰
۲۵	بامیان	۱۹۲۳۶	۷۳۱۱	۳۶۱	۱	—	—	۱	۰	۲	۱۸۳	۱۰۱	۰۸۲۷۰
۲۶	شبن	۱۹۲۳۶	۷۳۱۱	۳۶۱	۱	—	—	۱	۰	۲	۱۸۳	۱۰۱	۰۸۲۷۰
۲۷	مجموع	۰۱۲۲۲۰	—	—	—	—	—	—	—	—	—	—	—
۲۸	مجموع	۰۱۲۲۲۰	—	—	—	—	—	—	—	—	—	—	—

درجه حرارت در نقاط مختلف کشور

استیشن	درجات حرارت متوسط گرمترین ماه به درجه سانتی گراد				درجات حرارت متوسط سردترین ماه به درجه سانتی گراد				میان سال	میان سال	میان سال		
	اوسط	اعظمی	اصغری	مطلقه	اوسط	اعظمی	اصغری	مطلقه					
۱-۲	۳	۲	۴	۵	۷	۶	۱	۰	۲	۲	۲	۱۹۷۸	کوه پند
۱	۳۰	۲۲	۳۰	۳۳	۶۷	۳۴	۱۶	۳	۳۰	۲۲	۳۰	۱۹۷۸	
۲	۲۳	۱۵	۲۰	۲۳	۱۲	۳۳	۱۵	۳	۲۰	۲۳	۲۰	۱۹۷۹	
۳	۲۲	۱۵	۲۰	۲۳	۷	۳۲	۱۴	۳	۲۰	۲۲	۲۰	۱۹۸۰	
۴	۲۹	۲۱	۳۴	۳۷	۱۴	۴۵	۲۷	۴	۲۹	۳۳	۲۹	۱۹۷۸	
۵	۲۸	۲۱	۳۴	۳۷	۱۷	۴۳	۲۷	۴	۲۸	۳۳	۲۸	۱۹۷۸	
۶	۳۱	۲۴	۳۶	۳۹	۲۱	۴۳	۲۷	۴	۳۱	۳۴	۳۱	۱۹۷۹	
۷	۳۲	۲۴	۳۶	۳۹	۲۱	۴۳	۲۷	۴	۳۲	۳۴	۳۲	۱۹۸۰	کسور
۸	۳۲	۲۴	۳۶	۳۹	۲۱	۴۳	۲۷	۴	۳۲	۳۴	۳۲	۱۹۷۸	
۹	۳۲	۲۴	۳۶	۳۹	۲۱	۴۳	۲۷	۴	۳۲	۳۴	۳۲	۱۹۷۸	
۱۰	۳۲	۲۴	۳۶	۳۹	۲۱	۴۳	۲۷	۴	۳۲	۳۴	۳۲	۱۹۷۸	
۱۱	۳۲	۲۴	۳۶	۳۹	۲۱	۴۳	۲۷	۴	۳۲	۳۴	۳۲	۱۹۷۸	
۱۲	۳۲	۲۴	۳۶	۳۹	۲۱	۴۳	۲۷	۴	۳۲	۳۴	۳۲	۱۹۷۸	کندهار
۱۳	۳۲	۲۴	۳۶	۳۹	۲۱	۴۳	۲۷	۴	۳۲	۳۴	۳۲	۱۹۷۸	لسمان
۱۴	۳۲	۲۴	۳۶	۳۹	۲۱	۴۳	۲۷	۴	۳۲	۳۴	۳۲	۱۹۷۸	
۱۵	۳۲	۲۴	۳۶	۳۹	۲۱	۴۳	۲۷	۴	۳۲	۳۴	۳۲	۱۹۷۸	
۱۶	۳۲	۲۴	۳۶	۳۹	۲۱	۴۳	۲۷	۴	۳۲	۳۴	۳۲	۱۹۷۸	
۱۷	۳۲	۲۴	۳۶	۳۹	۲۱	۴۳	۲۷	۴	۳۲	۳۴	۳۲	۱۹۷۸	
۱۸	۳۲	۲۴	۳۶	۳۹	۲۱	۴۳	۲۷	۴	۳۲	۳۴	۳۲	۱۹۷۸	
۱۹	۳۲	۲۴	۳۶	۳۹	۲۱	۴۳	۲۷	۴	۳۲	۳۴	۳۲	۱۹۷۸	
۲۰	۳۲	۲۴	۳۶	۳۹	۲۱	۴۳	۲۷	۴	۳۲	۳۴	۳۲	۱۹۷۸	
۲۱	۳۲	۲۴	۳۶	۳۹	۲۱	۴۳	۲۷	۴	۳۲	۳۴	۳۲	۱۹۷۸	
۲۲	۳۲	۲۴	۳۶	۳۹	۲۱	۴۳	۲۷	۴	۳۲	۳۴	۳۲	۱۹۷۸	
۲۳	۳۲	۲۴	۳۶	۳۹	۲۱	۴۳	۲۷	۴	۳۲	۳۴	۳۲	۱۹۷۸	
۲۴	۳۲	۲۴	۳۶	۳۹	۲۱	۴۳	۲۷	۴	۳۲	۳۴	۳۲	۱۹۷۸	
۲۵	۳۲	۲۴	۳۶	۳۹	۲۱	۴۳	۲۷	۴	۳۲	۳۴	۳۲	۱۹۷۸	
۲۶	۳۲	۲۴	۳۶	۳۹	۲۱	۴۳	۲۷	۴	۳۲	۳۴	۳۲	۱۹۷۸	
۲۷	۳۲	۲۴	۳۶	۳۹	۲۱	۴۳	۲۷	۴	۳۲	۳۴	۳۲	۱۹۷۸	
۲۸	۳۲	۲۴	۳۶	۳۹	۲۱	۴۳	۲۷	۴	۳۲	۳۴	۳۲	۱۹۷۸	
۲۹	۳۲	۲۴	۳۶	۳۹	۲۱	۴۳	۲۷	۴	۳۲	۳۴	۳۲	۱۹۷۸	
۳۰	۳۲	۲۴	۳۶	۳۹	۲۱	۴۳	۲۷	۴	۳۲	۳۴	۳۲	۱۹۷۸	

	۱	۲	۳	۰	۱	۲	۳	۴	۵	۶	۷	۸	۹	۱۰	۱۱	۱۲	۱۳
فیزی	۱۹۷۸	۲۳۲	۲۲۸	۱۳۵	۲۶۷	۱۴۳	۲۲۲	۱۰۷	۲۳۳	۲۵۸	۱۲۸	۲۲۲	۳۳	۷۲	۱۲۵	-۱۹۳	۱۰۸
با میان	۱۹۷۸	۳۳۳	۲۶۸	۱۰۷	۲۳۳	۱۲۸	۲۲۲	۱۰۷	۲۳۳	۲۵۸	۱۲۸	۲۲۲	۳۳	۷۲	۱۲۵	-۱۹۳	۱۰۸
میوه	۱۹۷۸	۲۸۲	۲۰۷	۱۸۸	۲۰۷	۱۰۷	۲۰۷	۱۸۸	۲۰۷	۲۰۷	۱۰۷	۲۰۷	۱۸۸	۲۰۷	۱۰۷	-۲۰۷	۱۰۸
چغندر	۱۹۷۸	۱۹۷	۲۹۱	۱۹۷	۲۹۱	۱۹۷	۲۹۱	۱۹۷	۲۹۱	۲۹۱	۱۹۷	۲۹۱	۱۹۷	۲۹۱	۱۹۷	-۲۹۱	۱۰۸
هزارت	۱۹۷۸	۲۹۱	۲۹۱	۲۹۱	۲۹۱	۲۹۱	۲۹۱	۲۹۱	۲۹۱	۲۹۱	۲۹۱	۲۹۱	۲۹۱	۲۹۱	۲۹۱	-۲۹۱	۱۰۸
جلال آباد	۱۹۷۸	۲۹۱	۲۹۱	۲۹۱	۲۹۱	۲۹۱	۲۹۱	۲۹۱	۲۹۱	۲۹۱	۲۹۱	۲۹۱	۲۹۱	۲۹۱	۲۹۱	-۲۹۱	۱۰۸
قلات	۱۹۷۸	۲۹۱	۲۹۱	۲۹۱	۲۹۱	۲۹۱	۲۹۱	۲۹۱	۲۹۱	۲۹۱	۲۹۱	۲۹۱	۲۹۱	۲۹۱	۲۹۱	-۲۹۱	۱۰۸



	١٣	١٢	١١	١٠	٩	٨	٧	٦	٥	٤	٣	٢	١
فازان آباد	١٨٠٢	١٨٠٢	١٨٠٢	١٨٠٢	١٨٠٢	١٨٠٢	١٨٠٢	١٨٠٢	١٨٠٢	١٨٠٢	١٨٠٢	١٨٠٢	١٨٠٢
کابل	١٨٠٢	١٨٠٢	١٨٠٢	١٨٠٢	١٨٠٢	١٨٠٢	١٨٠٢	١٨٠٢	١٨٠٢	١٨٠٢	١٨٠٢	١٨٠٢	١٨٠٢
پهتان	١٨٠٢	١٨٠٢	١٨٠٢	١٨٠٢	١٨٠٢	١٨٠٢	١٨٠٢	١٨٠٢	١٨٠٢	١٨٠٢	١٨٠٢	١٨٠٢	١٨٠٢
سالق	١٨٠٢	١٨٠٢	١٨٠٢	١٨٠٢	١٨٠٢	١٨٠٢	١٨٠٢	١٨٠٢	١٨٠٢	١٨٠٢	١٨٠٢	١٨٠٢	١٨٠٢
خمالق	١٨٠٢	١٨٠٢	١٨٠٢	١٨٠٢	١٨٠٢	١٨٠٢	١٨٠٢	١٨٠٢	١٨٠٢	١٨٠٢	١٨٠٢	١٨٠٢	١٨٠٢
سمنجه کون	١٨٠٢	١٨٠٢	١٨٠٢	١٨٠٢	١٨٠٢	١٨٠٢	١٨٠٢	١٨٠٢	١٨٠٢	١٨٠٢	١٨٠٢	١٨٠٢	١٨٠٢
چورچه	١٨٠٢	١٨٠٢	١٨٠٢	١٨٠٢	١٨٠٢	١٨٠٢	١٨٠٢	١٨٠٢	١٨٠٢	١٨٠٢	١٨٠٢	١٨٠٢	١٨٠٢
سردون غزني	١٨٠٢	١٨٠٢	١٨٠٢	١٨٠٢	١٨٠٢	١٨٠٢	١٨٠٢	١٨٠٢	١٨٠٢	١٨٠٢	١٨٠٢	١٨٠٢	١٨٠٢

رطوبت نسبی و بارندگی در نقاط مختلف کشور

مکان	مقدار بارندگی مجموعی سالانه به سانتی متر	مقدار بزرگترین مقدار بارندگی در یک ماه میلی متر	تعداد روزهای بیشتر از سه روز در سال	تعداد روزهای بارندگی (روز)	تعداد روزهای بارندگی (روز)	تعداد روزهای بارندگی (روز)	تعداد روزهای بارندگی (روز)	تعداد روزهای بارندگی (روز)	تعداد روزهای بارندگی (روز)	اوسط ماهانه رطوبت نسبی در بزرگترین ماه به فیصد	اوسط ماهانه رطوبت نسبی در کمترین ماه به فیصد	سال
------	---	---	--	----------------------------------	----------------------------------	----------------------------------	----------------------------------	----------------------------------	----------------------------------	---	---	-----

۱۱	۱۰	۹	۷	۷	۶	۵	۰	۳	۲	۲	۱	۱۱
۱۱۷	۳۷۵۰	۲۹۶	۲۷	۶۴	۴۲	۲۲	۰	۳	۱۷	۳۶	۱۹۷۸	
۹۷	۲۰۹۹	۲۵۲	۲۰	۳۰	۵۰	۶۲	۰	۳	۳۶	۵۶	۱۹۷۹	
۸۵	۱۶۸۴	۲۰۰	۲۹	۱۳	۲۲	۷۱	۰	۳	۳۶	۵۶	۱۹۸۰	
۸۰	۳۷۶۱	۲۰۰	۲۹	۱۳	۲۲	۷۱	۰	۳	۳۶	۵۶	۱۹۸۰	
۸۰	۱۶۶۵	۱۳۶	۱۰	۶۷	۵۷	۸۰	۰	۳	۳۶	۵۶	۱۹۷۸	
۸۶	۱۶۳۹	۱۸۰	۶	۶۱	۲۲	۷	۰	۳	۳۶	۵۶	۱۹۷۹	
۱۰۰	۱۹۰۰	۲۲۰	۰	۱۶	۶۳	۱۲	۰	۳	۳۶	۵۶	۱۹۸۰	
۱۰۰	۲۱۵۲	۲۷۲	۹	۶۷	۰	۱۲	۰	۳	۳۶	۵۶	۱۹۷۸	
۳۰	۲۵۱۵	۲۴۶	۳	۷۶	۷۰	۷۱	۰	۳	۳۶	۵۶	۱۹۷۹	
۸۸	۲۶۵۲	۲۴۵	۷	۸۰	۶۲	۸۱	۰	۳	۳۶	۵۶	۱۹۸۰	
۶۳	۱۰۳۲	۲۱۲	۲	۸۲	۲۲	۱۲	۰	۳	۳۶	۵۶	۱۹۷۸	
۸۳	۲۲۱۷	۲۱۲	۱	۴۰	۲۰	۰	۰	۳	۳۶	۵۶	۱۹۷۹	
۰۰	۲۴۲۸	۲۰۰	۳	۵۱	۳۸	۱	۰	۳	۳۶	۵۶	۱۹۸۰	
۰۰	۱۰۱۵	۱۰۵	۳	۰	۰	۰	۰	۳	۳۶	۵۶	۱۹۷۸	
۳۱	۲۸۸۱	۲۰۰	۸	۶۳	۶۳	۰	۰	۳	۳۶	۵۶	۱۹۷۹	
۸۲	۲۳۲۲	۲۴۲	۲	۰	۰	۰	۰	۳	۳۶	۵۶	۱۹۸۰	

گردیز

مزارشیراز

کنکاز

کنکاز

لنگان

	۱	۲	۳	۴	۵	۶	۷	۸	۹	۱۰	۱۱	۱۲	۱۳	۱۴	۱۵	۱۶	۱۷	۱۸	۱۹	۲۰
ت کلاص	۰۷۶۱	۶۸۶۱	۷۸۶۱	۸۶۱	۰۸	۰۸	۰۸	۰۸	۰۸	۰۸	۰۸	۰۸	۰۸	۰۸	۰۸	۰۸	۰۸	۰۸	۰۸	۰۸
خلاتناڤ	۰۷۶۱	۶۸۶۱	۷۸۶۱	۸۶۱	۰۸	۰۸	۰۸	۰۸	۰۸	۰۸	۰۸	۰۸	۰۸	۰۸	۰۸	۰۸	۰۸	۰۸	۰۸	۰۸
مورات	۰۷۶۱	۶۸۶۱	۷۸۶۱	۸۶۱	۰۸	۰۸	۰۸	۰۸	۰۸	۰۸	۰۸	۰۸	۰۸	۰۸	۰۸	۰۸	۰۸	۰۸	۰۸	۰۸
څښتون	۰۷۶۱	۶۸۶۱	۷۸۶۱	۸۶۱	۰۸	۰۸	۰۸	۰۸	۰۸	۰۸	۰۸	۰۸	۰۸	۰۸	۰۸	۰۸	۰۸	۰۸	۰۸	۰۸
مېستم	۰۷۶۱	۶۸۶۱	۷۸۶۱	۸۶۱	۰۸	۰۸	۰۸	۰۸	۰۸	۰۸	۰۸	۰۸	۰۸	۰۸	۰۸	۰۸	۰۸	۰۸	۰۸	۰۸
پاښان	۰۷۶۱	۶۸۶۱	۷۸۶۱	۸۶۱	۰۸	۰۸	۰۸	۰۸	۰۸	۰۸	۰۸	۰۸	۰۸	۰۸	۰۸	۰۸	۰۸	۰۸	۰۸	۰۸
څلرسي	۰۷۶۱	۶۸۶۱	۷۸۶۱	۸۶۱	۰۸	۰۸	۰۸	۰۸	۰۸	۰۸	۰۸	۰۸	۰۸	۰۸	۰۸	۰۸	۰۸	۰۸	۰۸	۰۸
۱	۰۷۶۱	۶۸۶۱	۷۸۶۱	۸۶۱	۰۸	۰۸	۰۸	۰۸	۰۸	۰۸	۰۸	۰۸	۰۸	۰۸	۰۸	۰۸	۰۸	۰۸	۰۸	۰۸
۲	۰۷۶۱	۶۸۶۱	۷۸۶۱	۸۶۱	۰۸	۰۸	۰۸	۰۸	۰۸	۰۸	۰۸	۰۸	۰۸	۰۸	۰۸	۰۸	۰۸	۰۸	۰۸	۰۸





	۱	۲	۳	۴	۵	۶	۷	۸	۹	۱۰	۱۱
عازن آباد	۱۹۷۸	۷۳	۸۰	۰	۸۰	۷۳	۸۰	۰	۸۰	۷۳	۸۰
	۱۹۷۹	۷۳	۸۰	۰	۸۰	۷۳	۸۰	۰	۸۰	۷۳	۸۰
	۱۹۸۰	۷۳	۸۰	۰	۸۰	۷۳	۸۰	۰	۸۰	۷۳	۸۰
کسا بیل	۱۹۷۸	۷۳	۸۰	۰	۸۰	۷۳	۸۰	۰	۸۰	۷۳	۸۰
	۱۹۷۹	۷۳	۸۰	۰	۸۰	۷۳	۸۰	۰	۸۰	۷۳	۸۰
	۱۹۸۰	۷۳	۸۰	۰	۸۰	۷۳	۸۰	۰	۸۰	۷۳	۸۰
پغمان	۱۹۷۸	۷۳	۸۰	۰	۸۰	۷۳	۸۰	۰	۸۰	۷۳	۸۰
	۱۹۷۹	۷۳	۸۰	۰	۸۰	۷۳	۸۰	۰	۸۰	۷۳	۸۰
	۱۹۸۰	۷۳	۸۰	۰	۸۰	۷۳	۸۰	۰	۸۰	۷۳	۸۰
سا لکی	۱۹۷۸	۷۳	۸۰	۰	۸۰	۷۳	۸۰	۰	۸۰	۷۳	۸۰
	۱۹۷۹	۷۳	۸۰	۰	۸۰	۷۳	۸۰	۰	۸۰	۷۳	۸۰
	۱۹۸۰	۷۳	۸۰	۰	۸۰	۷۳	۸۰	۰	۸۰	۷۳	۸۰
شمالی	۱۹۷۸	۷۳	۸۰	۰	۸۰	۷۳	۸۰	۰	۸۰	۷۳	۸۰
	۱۹۷۹	۷۳	۸۰	۰	۸۰	۷۳	۸۰	۰	۸۰	۷۳	۸۰
	۱۹۸۰	۷۳	۸۰	۰	۸۰	۷۳	۸۰	۰	۸۰	۷۳	۸۰
میرچہ کوت	۱۹۷۸	۷۳	۸۰	۰	۸۰	۷۳	۸۰	۰	۸۰	۷۳	۸۰
	۱۹۷۹	۷۳	۸۰	۰	۸۰	۷۳	۸۰	۰	۸۰	۷۳	۸۰
	۱۹۸۰	۷۳	۸۰	۰	۸۰	۷۳	۸۰	۰	۸۰	۷۳	۸۰
شور تپیمہ	۱۹۷۸	۷۳	۸۰	۰	۸۰	۷۳	۸۰	۰	۸۰	۷۳	۸۰
	۱۹۷۹	۷۳	۸۰	۰	۸۰	۷۳	۸۰	۰	۸۰	۷۳	۸۰
	۱۹۸۰	۷۳	۸۰	۰	۸۰	۷۳	۸۰	۰	۸۰	۷۳	۸۰
سردہ غزنی	۱۹۷۸	۷۳	۸۰	۰	۸۰	۷۳	۸۰	۰	۸۰	۷۳	۸۰
	۱۹۷۹	۷۳	۸۰	۰	۸۰	۷۳	۸۰	۰	۸۰	۷۳	۸۰
	۱۹۸۰	۷۳	۸۰	۰	۸۰	۷۳	۸۰	۰	۸۰	۷۳	۸۰

۹۸۸۶۳۵۷  
۶۵۰۷۸۱۴  
۱۲۹۹۴۲۷۱

نفوس ساکن کشور (شهری + دهاتی) به طریق ولایات و جنس  
سال ۱۳۵۹

۱-۲-۲

کودنمبر	اسم ولایت	مجموع (ذکر + اناث)		اناث
		تعداد	فیصدی	
	تمام ولایات	۱۳۳۹۴۲۷۱	۱۰۰٪	۶۵۰۷۸۱۴
۰۱	کابل	۱۴۴۳۶۷۳	۱۰٪	۶۹۴۶۴۸
۰۲	کاپیسا	۲۵۶۲۳۳	۱٪	۱۲۴۷۷۶
۰۳	پروان	۵۱۶۲۳۰	۳٪	۲۵۱۳۱۷
۰۴	بامیان	۲۷۴۶۱۸	۲٪	۱۳۳۸۰۰۰
۰۵	وردک	۲۹۴۱۲۵	۲٪	۱۴۳۲۹۹
۰۶	لوگر	۲۲۱۲۱۰	۱٪	۱۰۷۷۷۵
۰۷	غزنی	۶۶۱۳۵۱	۴٪	۳۲۱۸۶۷
۰۸	پکتیا	۲۵۰۷۸۶	۱٪	۱۲۲۱۶۹
۰۹	پکتیکا	۴۹۵۰۲۱	۳٪	۲۴۱۱۵۸
۱۰	ننگرهار	۷۶۳۵۹۱	۵٪	۳۷۱۳۸۰
۱۱	لغمان	۳۱۷۸۰۰	۲٪	۱۵۴۷۹۴
۱۲	کونړه	۲۵۵۸۰۴	۱٪	۱۲۴۶۳۰
۱۳	بدخشان	۵۰۹۰۶۱	۳٪	۲۴۷۹۰۰
۱۴	تخار	۵۳۱۶۵۰	۴٪	۲۵۸۷۸۲
۱۵	کندهار	۵۶۸۸۵۵	۴٪	۲۷۵۳۵۲
۱۶	بغلان	۵۰۵۲۷۰	۳٪	۲۳۶۲۷۱
۱۷	سنگار	۲۷۸۸۴۶	۲٪	۱۳۵۷۱۱
۱۸	بلخ	۵۸۳۵۴۲	۴٪	۲۸۳۰۵۲
۱۹	جوزجان	۶۰۲۰۸۹	۴٪	۲۹۲۸۴۸
۲۰	فاریاب	۵۹۶۰۴۷	۴٪	۲۹۰۱۴۳
۲۱	بادکیش	۲۳۸۹۱۷	۱٪	۱۱۶۴۵۲
۲۲	هرات	۷۸۸۴۱۴	۵٪	۳۸۳۰۴۳
۲۳	فراه	۲۳۹۹۸۷	۱٪	۱۱۶۷۰۸
۲۴	نیمروز	۱۰۵۹۹۹	۰٪	۵۱۶۴۷
۲۵	هلمند	۵۲۹۴۴۴	۴٪	۲۷۵۷۶۵
۲۶	کندهار	۵۸۲۳۶۵	۴٪	۲۸۱۶۹۴
۲۷	زابل	۱۸۳۴۴۱	۱٪	۸۹۳۷۵
۲۸	ارزگان	۴۵۴۲۴۵	۳٪	۲۲۱۲۷۱
۲۹	غور	۳۴۵۶۵۷	۲٪	۱۶۸۴۰۷

نفوس شماری کشور به تفریق ولایات و جنس

سال ۱۳۵۹

۲-۲-۲

کودنمبر	اسم ولایت	مجموع ( ذکور + اناث )		ذکور	اناث
		تعداد	قیمدی		
-	تمام ولایات	۲۰۶۸۷۹۶	۱۰۰۰۰	۱۰۷۸۷۷۲	۹۹۰۰۰۲۴
۰۱	کابل	۹۷۲۸۳۶	۴۷۰	۵۰۷۵۸۰	۴۶۵۲۵۶
۰۲	کاپیسا	۱۲۳۱	۰	۶۹۳	۵۳۸
۰۳	پروان	۲۴۵۰۰	۱۲	۱۲۷۵۳	۱۱۷۴۷
۰۴	بامیان	۷۵۴۱	۰	۳۸۶۲	۳۶۷۹
۰۵	وردک	۲۱۰۰	۰	۱۰۷۶	۱۰۲۴
۰۶	لوگر	۳۹۹۵	۰	۲۰۴۶	۱۹۴۹
۰۷	غزنی	۳۱۱۹۶	۱۰	۱۶۳۴۱	۱۴۸۵۵
۰۸	پکتیکا	۱۴۳۳	۰	۷۵۰	۶۸۳
۰۹	پکتیا	۱۱۷۰۵	۰	۶۰۲۱	۵۶۸۴
۱۰	ننگرهار	۵۸۳۶۸	۲۸	۳۰۵۷۳	۲۷۷۹۵
۱۱	لغمان	۴۰۸۸	۰	۲۱۳۷	۱۹۵۱
۱۲	کپرها	۲۱۴۳	۰	۱۰۹۸	۱۰۴۵
۱۳	بدخشان	۱۰۳۹۹	۰	۵۴۴۸	۴۹۵۱
۱۴	تخار	۴۷۳۷۲	۲۳	۲۴۵۳۱	۲۲۸۴۱
۱۵	کندهار	۱۱۰۴۵۵	۵۳	۵۸۴۳۶	۵۲۰۱۹
۱۶	بغلان	۷۷۰۳۲	۳۷	۳۹۴۰۱	۳۷۶۳۱
۱۷	سنگان	۳۳۸۵۱	۱۶	۱۷۶۰۲	۱۶۱۲۴۹
۱۸	پلخ	۱۲۶۷۳۵	۶۱	۶۶۲۴۰	۶۰۴۹۵
۱۹	جوزجان	۵۶۲۵۹	۲۷	۲۹۳۴۱	۲۶۹۱۸
۲۰	فاریاب	۵۶۳۴۳	۲۷	۲۹۱۴۶	۲۷۱۹۷
۲۱	بادغیس	۵۴۷۴	۰	۲۷۵۶	۲۷۱۸
۲۲	هرات	۱۶۹۵۵۶	۸۲	۸۸۰۲۱	۸۱۵۳۵
۲۳	فراه	۱۹۲۷۴	۰	۱۰۰۹۶	۹۱۷۸
۲۴	نیمروز	۶۶۴۱	۰	۳۴۰۱	۳۲۴۰
۲۵	هلمند	۲۷۳۲۳	۱۳	۱۴۳۱۲	۱۳۰۱۱
۲۶	کندهار	۱۸۴۷۶۴	۸۹	۹۶۷۸۱	۸۷۹۸۳
۲۷	زابل	۶۰۹۸	۰	۳۱۲۴	۲۹۷۴
۲۸	ارزگان	۷۰۳۵	۰	۳۶۴۵	۳۳۹۰
۲۹	غور	۳۰۴۹	۰	۱۵۶۱	۱۴۸۸

نفوس دهاتی کشور به تفریق ولایات و جنس

سال ۱۳۵۹

۲-۲-۲

انسانات	ذکور	مجموع (ذکور + اناث)		اسم ولایت	کودنمبر
		تعداد	فیصدی		
۵۵۱۷۷۹۰	۵۸۰۷۶۸۵	۱۱۳۲۵۴۷۵	۱۰۰٫۰	تمام ولایات	-
۲۲۹۳۹۲	۲۴۱۴۴۵	۴۷۰۸۳۷	۴٫۲	کابل	۰۱
۱۲۴۲۳۸	۱۳۰۷۶۴	۲۵۵۰۰۲	۲٫۳	کاپیسا	۰۲
۲۳۹۵۷۰	۲۵۲۱۶۰	۴۹۱۷۳۰	۴٫۳	پروان	۰۳
۱۳۰۱۲۱	۱۳۶۹۵۶	۲۶۷۰۷۷	۲٫۳	بامیان	۰۴
۱۴۲۲۷۵	۱۴۹۷۵۰	۲۹۲۰۲۵	۲٫۶	وردک	۰۵
۱۰۵۸۲۶	۱۱۱۳۸۹	۲۱۷۲۱۵	۱٫۹	لوگر	۰۶
۳۰۷۰۱۲	۳۲۳۱۴۳	۶۳۰۱۵۵	۵٫۶	غزنی	۰۷
۱۲۱۴۸۶	۱۲۷۸۶۷	۲۴۹۳۵۳	۲٫۲	پکتیکا	۰۸
۲۳۵۴۷۴	۲۴۷۸۴۲	۴۸۳۳۱۶	۴٫۳	پکتیا	۰۹
۳۴۳۵۸۵	۳۶۱۶۳۸	۷۰۵۲۲۳	۶٫۲	ننگرهار	۱۰
۱۵۲۸۴۳	۱۶۰۸۶۹	۳۱۳۷۱۲	۲٫۸	لغمان	۱۱
۱۲۳۵۸۵	۱۳۰۰۷۶	۲۵۳۶۶۱	۲٫۲	کنرہا	۱۲
۲۴۲۹۴۹	۲۵۵۷۱۳	۴۹۸۶۶۲	۴٫۴	بدخشان	۱۳
۲۳۵۹۴۹	۲۴۸۳۳۷	۴۸۴۲۷۸	۴٫۳	تخار	۱۴
۲۲۳۳۳۳	۲۳۵۰۶۷	۴۵۸۴۰۰	۴٫۰	کنڈز	۱۵
۲۰۸۶۴۰	۲۱۹۵۹۸	۴۲۸۲۳۸	۳٫۸	بغلان	۱۶
۱۱۹۲۶۲	۱۲۵۶۳۳	۲۴۴۹۹۵	۲٫۲	سمنگان	۱۷
۲۲۲۵۵۷	۲۳۴۲۵۰	۴۵۶۸۰۷	۴٫۰	بلخ	۱۸
۲۶۵۹۳۰	۲۷۹۹۰۰	۵۴۵۸۳۰	۴٫۸	جوزجان	۱۹
۲۶۲۹۴۶	۲۷۶۷۵۸	۵۳۹۷۰۴	۴٫۸	فاریاب	۲۰
۱۱۳۷۳۴	۱۱۹۷۰۹	۲۳۳۴۴۳	۲٫۱	بادغیس	۲۱
۳۰۱۵۰۸	۳۱۷۳۵۰	۶۱۸۸۵۸	۵٫۵	هرات	۲۲
۱۰۷۵۳۰	۱۱۳۱۸۲	۲۲۰۷۱۲	۱٫۹	فراه	۲۳
۴۸۴۰۷	۵۰۹۵۱	۹۹۳۵۸	۰٫۹	نیمروز	۲۴
۲۴۴۶۳۴	۲۵۷۴۸۷	۵۰۲۱۲۱	۴٫۴	هلمند	۲۵
۱۹۳۷۱۱	۲۰۳۸۹۰	۳۹۷۶۰۱	۳٫۵	کندهار	۲۶
۸۶۴۰۱	۹۰۹۴۲	۱۷۷۳۴۳	۱٫۶	زابل	۲۷
۲۱۷۸۸۱	۲۲۹۳۲۹	۴۴۷۲۱۰	۳٫۹	ارزگان	۲۸
۱۶۶۹۱۹	۱۷۵۶۸۹	۳۴۲۶۰۸	۳٫۰	غور	۲۹

نفوس شهری مراکز ولایات کشور به تفریق جنس سال ۱۳۵۹

۴۲-۲		مجموع (ذکر + اناث)		اسم شهر	اسم ولایت	کودنمبر مرکز ولایات
اناث	ذکور	تعداد	فیصدی	مرکز ولایت		
۸۶۴۹۴۲	۹۴۲۳۹۴	۱۰۰۰۰	۱۸۰۷۲۳۲۷	مجموع نفوس شهری مراکز ولایات		-
۴۶۵۲۵۳	۵۰۷۵۸۳	۵۳۸۳	۹۷۲۸۳۶	کابل	کابل	۰۱۰۱
۵۳۸	۶۹۳	۰۰۷	۱۲۳۱	محمود راقی	کابل	۰۲۰۱
۱۱۰۰۹	۱۱۹۸۵	۱۲۷	۲۲۹۹۴	چاریکار	پروان	۰۳۰۱
۳۶۷۹	۳۸۶۲	۰۴۲	۷۵۴۱	بامیان	بامیان	۰۴۰۱
۱۰۲۴	۱۰۷۶	۰۱۲	۲۱۰۰	میدان شهر	وردک	۰۵۰۱
۱۹۴۹	۲۰۴۶	۰۲۲	۳۹۹۵	پلعلیم (سابق مرکز ولایت)	لوگر	۰۶۰۱
۱۴۸۵۵	۱۶۳۴۱	۱۷۳	۳۱۱۹۶	غزنی	غزنی	۰۷۰۱
۶۸۳	۷۵۰	۰۰۸	۱۴۳۳	شون	پکتیکا	۰۸۰۱
۴۷۷۲	۵۰۲۰	۰۵۴	۹۷۹۲	گردیز	پکتیا	۰۹۰۱
۲۶۵۸۹	۲۹۲۴۷	۳۰۹	۵۵۸۳۶	جلال آباد	ننگرهار	۱۰۰۱
۱۹۵۱	۲۱۳۷	۰۲۳	۴۰۸۸	مهرلام	لغمان	۱۱۰۱
۱۰۴۵	۱۰۹۸	۰۱۲	۲۱۴۳	اسعدآباد	کنر ها	۱۲۰۱
۴۴۴۲	۴۸۸۶	۰۵۲	۹۳۲۸	فیض آباد	بدخشان	۱۳۰۱
۹۹۸۰	۱۰۴۴۹	۱۰۳	۲۰۴۲۹	تالقان	تخار	۱۴۰۱
۲۵۷۷۴	۲۹۴۷۴	۳۰۵	۵۵۱۴۸	کندز	کندز	۱۵۰۱
۲۰۰۷۱	۲۰۱۵۱	۲۲۳	۴۰۲۲۲	بغلان	بغلان	۱۶۰۱
۲۴۷۰	۲۵۹۳	۰۲۸	۵۰۶۳	ایبک	سنگان	۱۷۰۱
۵۰۹۷۸	۵۶۰۷۶	۵۹۲	۱۰۷۰۵۴	مزار شریف	بلخ	۱۸۰۱
۹۳۴۹	۱۰۱۲۶	۱۰۸	۱۹۴۷۵	شبرغان	جوزجان	۱۹۰۱
۱۸۸۹۱	۲۰۳۲۷	۲۱۷	۳۹۲۱۸	میمنه	فاریاب	۲۰۰۱
۲۷۱۸	۲۷۵۶	۰۳۰	۵۴۷۴	قلعه نو	بادغیس	۲۱۰۱
۶۹۹۳۳	۷۵۳۸۸	۸۰۴	۱۴۵۳۲۱	مرات	مرات	۲۲۰۱
۹۱۷۸	۱۰۰۹۶	۱۰۷	۱۹۲۷۴	فراه	فراه	۲۳۰۱
۳۲۴۰	۳۴۰۱	۰۳۷	۶۶۴۱	زرنج	نیمروز	۲۴۰۱
۱۰۵۴۶	۱۱۶۰۱	۱۲۳	۲۲۱۴۷	لشکرگاه	هلمند	۲۵۰۱
۸۷۹۸۳	۹۶۷۸۱	۱۰۲۲	۱۸۴۷۶۴	کندهار	کندهار	۲۶۰۱
۲۹۷۴	۳۱۲۴	۰۳۴	۶۰۹۸	قلات	زابل	۲۷۰۱
۱۶۸۱	۱۷۶۶	۰۱۹	۳۴۴۷	تبدین کوت	ارزگان	۲۸۰۱
۱۴۸۸	۱۵۶۱	۰۱۷	۳۰۴۹	چنچران	غور	۲۹۰۱

توزیع مواضع شهری افغانستان به گروپ های معینه نفوس سال ۱۳۵۹

۵۲-۲

گروپ های نفوس		اسم شهر	تعداد	نفوس شهری	فیصدی
		کل مواضع شهری	۲۰۶۸۷۹۶	۱۰۰٫۰	
شهرهای دارای نفوس ۵۰۰٫۰۰۰ نفر و بالاتر از آن		کابل	۹۷۲۸۳۶	۴۷٫۰۲	
شهرهای دارای نفوس ۱۰۰٫۰۰۰ الی ۴۹۹۹۹۹		کند هار	۱۸۴۷۶۴	۸٫۹۲	
		هرات	۴۵۳۲۱	۲٫۰۲	
		مزار شریف	۱۰۷۰۵۴	۵٫۱۷	
شهرهای دارای نفوس ۵۰٫۰۰۰ الی ۹۹۹۹۹ نفر		جلال اباد	۵۵۸۳۶	۲٫۶۹	
		کندز	۵۵۱۴۸	۲٫۶۶	
شهرهای دارای نفوس ۲۵۰۰۰ الی ۴۹۹۹۹ نفر		بغلان	۴۰۲۲۲	۱٫۹	
		میمنه	۳۹۲۱۸	۱٫۸۹	
		پلخمری	۳۱۸۸۸	۱٫۵۴	
		غزنی	۳۱۱۹۶	۱٫۵۰	
		خلم	۲۸۷۸۸	۱٫۳۹	
		خان اباد	۲۷۴۸۲	۱٫۳۲	
شهرهای دارای نفوس ۱۰۰۰۰ الی ۲۴۹۹۹ نفر		چاریکار	۲۲۹۹۴	۱٫۱۱	
		هلمند	۲۲۱۴۷	۱٫۰۷	
		تالقان	۲۰۴۲۹	۰٫۹۸	
		شبرغان	۱۹۴۷۵	۰٫۹۴	
		فراه	۱۹۲۷۴	۰٫۹۲	
		سوپل	۱۶۰۹۷	۰٫۷۷	
		اند خوی	۱۳۴۶۹	۰٫۶۵	
		حضرت امام	۱۲۹۷۶	۰٫۶۲	
		غوربان	۱۲۷۱۸	۰٫۶۱	
		قلعه ذلال	۱۱۹۲۷	۰٫۵۷	
		چاه اب	۱۱۱۰۱	۰٫۵۳	
شهرهای دارای نفوس ۵۰۰۰ الی ۹۹۹۹ نفر		۱۵ شهر	۱۰۴۱۷۹	۵٫۰۳	
شهرهای دارای نفوس ۲۵۰۰ الی ۵۰۰۰ نفر		۹ شهر	۳۲۸۸۸	۱٫۵۸	
شهرهای دارای نفوس کمتر از ۲۵۰۰ نفر		۱۶ شهر	۲۹۳۶۹	۱٫۴۱	

ترکیب نفوس به تفصیل گروپ های پنجساله سنی و جنس سال ۱۳۵۹  
 نفوس ساکن کشور (شماری + دهائی)

۲-۲-۲

گروپ های سنی	مرد و جنس (مرد + انان)	نوسدی	ذکور	انسان	نوسدی	تمام سنین
۱۰۰	۱۳۳۹۴۲۷۱	۱۰۰	۷۸۸۷۴۵۷	۷۵۰۷۸۱۴	۱۰۰	تمام سنین
۱۸-۲۰	۲۳۹۷۸۳۰	۱۷۸	۱۲۲۷۳۷۹	۱۱۷۱۴۶۱	۱۸۰	۰ - ۳
۱۴-۱۶	۱۹۲۴۷۴۴	۱۴۲	۹۷۵۹۵۳	۹۴۸۷۹۱	۱۴۶	۰ - ۹
۱۲-۱۴	۱۷۴۵۸۰۸	۱۲۳	۸۴۰۷۳۴	۸۰۵۱۷۴	۱۲۴	۱۰ - ۱۴
۱۰-۱۲	۱۴۰۸۷۰۹	۱۰۰	۷۲۰۸۹۸	۷۸۷۷۱۱	۱۰۶	۱۵ - ۱۹
۸-۱۰	۱۱۹۴۱۳۲	۸۹	۷۱۲۸۴۹	۵۸۱۲۸۳	۸۹	۲۰ - ۲۴
۶-۸	۱۰۰۳۸۴۶	۷۵	۵۱۳۱۴۲	۴۹۰۷۰۴	۷۵	۲۵ - ۲۹
۴-۶	۸۴۰۷۳۷	۶۳	۴۳۱۰۶۸	۴۰۹۵۶۸	۶۳	۳۰ - ۳۴
۲-۴	۷۹۸۸۴۸	۵۲	۳۵۹۸۵۷	۳۳۸۹۹۲	۵۲	۳۵ - ۳۹
۰-۲	۵۷۴۹۷۳	۴۳	۲۹۸۲۰۰	۲۷۶۷۲۳	۴۳	۴۰ - ۴۴
	۴۷۰۵۲۵	۳۵	۲۴۳۶۷۷	۲۲۶۸۴۸	۳۵	۴۵ - ۴۹
	۳۷۹۲۹۳	۲۸	۱۹۶۸۹۴	۱۸۲۳۹۹	۲۸	۵۰ - ۵۴
	۲۹۸۸۴۶	۲۲	۱۵۷۶۹۱	۱۴۲۱۵۰	۲۲	۵۵ - ۵۹
	۲۲۳۷۹۷	۱۶	۱۱۸۶۰۱	۱۰۵۱۹۷	۱۶	۶۰ - ۶۴
	۱۵۵۴۰۰	۱۲	۸۳۷۷۷	۷۱۶۷۴	۱۲	۶۵ - ۶۹
	۱۰۰۵۸۹	۸	۵۸۴۹۶	۴۲۰۹۳	۸	۷۰ - ۷۴
	۴۹۵۴۷	۳	۳۱۵۳۸	۱۸۰۰۰۹	۳	۷۵ - ۷۹
	۲۶۷۹۸	۲	۱۷۷۶۰	۹۰۳۸	۲	۸۰ - بالاتر

ترکیب نفوس برهه تطبیق گروهی های پنجساله سنی و جنس سال ۱۳۵۹  
 (عمومی)

۷-۲-۲

سرود و جنس (در کوردها)

کروبی های سنی

فهرست	انسان	فهرست	ذکور	فهرست	سرود و جنس (در کوردها)	کروبی های سنی
۴۷۷	۹۹۰۰۲۴	۵۲۱	۱۰۷۸۷۷۲	۱۰۰	۲۰۶۸۷۹۶	تمام سنین
۴۸۱	۱۷۸۲۴۶	۱۱۰	۱۸۶۳۰۸	۱۷۲	۳۷۴۰۰۴	۳
۴۹۲	۱۴۴۶۳۲	۵۰۲	۱۴۶۴۱۱	۱۴۱	۲۹۱۰۴۳	۹
۴۹۰	۱۲۲۰۴۰	۱۰۲	۱۲۶۹۰۸	۱۲۰	۲۴۸۹۷۸	۱۴-۱۰
۴۷۵	۱۰۰۹۴۷	۵۲	۱۳۱۱۵۴	۱۰۲	۲۱۲۴۹۰	۱۹-۱۰
۴۷۲	۸۸۴۳۶	۵۲	۹۹۰۱۹	۹۶	۱۸۷۴۰۰	۲۴-۲۰
۴۷۱	۷۴۶۵۴	۵۲	۸۳۸۸۲	۷۲	۱۵۸۳۶۷	۲۹-۲۰
۴۷۰	۶۲۳۰۰	۵۲	۷۱۹۷۰	۶۵	۱۳۳۴۷۵	۳۴-۲۰
۴۷۰	۵۱۵۶۰	۵۲	۶۶۹۹۳	۵۵	۱۱۴۰۰۱	۳۹-۲۰
۴۷۰	۴۳۸۴۵	۵۲	۵۷۳۰۵	۴۳	۹۴۳۲۰	۴۴-۳۰
۴۷۳	۳۵۶۶۷	۵۲	۴۹۹۷۲	۴۲	۷۴۳۴۹	۴۹-۳۰
۴۸۹	۲۸۶۷۰	۱۱	۱۱۶۶۲	۷۸	۶۱۵۷۹	۵۴-۳۰
۴۷۱	۲۱۶۳۰	۳۲	۲۴۸۰۵	۲۲	۵۵۴۵۳	۵۹-۳۰
۴۷۳	۱۶۰۰۸	۵۲	۱۸۰۱۷	۴۱	۴۱۰۲۱	۶۴-۳۰
۴۷۳	۱۰۹۹۰۷	۵۲	۱۲۷۲۸	۳۰	۲۳۶۶۱	۶۹-۳۰
۴۷۳	۷۴۴۴	۵۸	۸۹۲۷	۲۰	۱۵۳۴۳	۷۴-۳۰
۴۵۸	۲۲۷۰	۷۲	۶۶۹۹	۳۰	۳۸۳۸	۷۹-۳۰
۴۷۳	۱۳۷۲	۷۲	۶۶۹۹	۲۰	۳۰۷۰	۸۰ و بالاتر

۱



ترکیب نفوس به تفویض گروپ‌های پنجساله سنی و جنس  
سال ۱۳۵۹ (دماهی)

گروپ‌های سنی	مرد و جنس	فیصدی	ذکر	فیصدی	اناث	فیصدی
تمام سنین	۱۱۳۲۲۱۱	۰۰۱	۵۷۶۸۷۵	۳۱۵	۵۶۷۲۳۶	۴۷۳
۰ - ۳	۶۸۲۲۸۰۸	۵۷۱	۱۶۰۰۳۰۱	۳۱۵	۵۱۲۲۴۰۷	۴۷۳
۰ - ۶	۱۰۸۲۲۶۱	۳۳۱	۲۳۵۶۲۴	۴۰۰	۸۴۶۶۳۷	۴۶۳
۰ - ۹	۱۰۸۲۲۶۱	۳۳۱	۲۳۵۶۲۴	۴۰۰	۸۴۶۶۳۷	۴۶۳
۰ - ۱۲	۱۰۸۲۲۶۱	۳۳۱	۲۳۵۶۲۴	۴۰۰	۸۴۶۶۳۷	۴۶۳
۰ - ۱۵	۱۰۸۲۲۶۱	۳۳۱	۲۳۵۶۲۴	۴۰۰	۸۴۶۶۳۷	۴۶۳
۰ - ۱۸	۱۰۸۲۲۶۱	۳۳۱	۲۳۵۶۲۴	۴۰۰	۸۴۶۶۳۷	۴۶۳
۰ - ۲۱	۱۰۸۲۲۶۱	۳۳۱	۲۳۵۶۲۴	۴۰۰	۸۴۶۶۳۷	۴۶۳
۰ - ۲۴	۱۰۸۲۲۶۱	۳۳۱	۲۳۵۶۲۴	۴۰۰	۸۴۶۶۳۷	۴۶۳
۰ - ۲۷	۱۰۸۲۲۶۱	۳۳۱	۲۳۵۶۲۴	۴۰۰	۸۴۶۶۳۷	۴۶۳
۰ - ۳۰	۱۰۸۲۲۶۱	۳۳۱	۲۳۵۶۲۴	۴۰۰	۸۴۶۶۳۷	۴۶۳
۰ - ۳۳	۱۰۸۲۲۶۱	۳۳۱	۲۳۵۶۲۴	۴۰۰	۸۴۶۶۳۷	۴۶۳
۰ - ۳۶	۱۰۸۲۲۶۱	۳۳۱	۲۳۵۶۲۴	۴۰۰	۸۴۶۶۳۷	۴۶۳
۰ - ۳۹	۱۰۸۲۲۶۱	۳۳۱	۲۳۵۶۲۴	۴۰۰	۸۴۶۶۳۷	۴۶۳
۰ - ۴۲	۱۰۸۲۲۶۱	۳۳۱	۲۳۵۶۲۴	۴۰۰	۸۴۶۶۳۷	۴۶۳
۰ - ۴۵	۱۰۸۲۲۶۱	۳۳۱	۲۳۵۶۲۴	۴۰۰	۸۴۶۶۳۷	۴۶۳
۰ - ۴۸	۱۰۸۲۲۶۱	۳۳۱	۲۳۵۶۲۴	۴۰۰	۸۴۶۶۳۷	۴۶۳
۰ - ۵۱	۱۰۸۲۲۶۱	۳۳۱	۲۳۵۶۲۴	۴۰۰	۸۴۶۶۳۷	۴۶۳
۰ - ۵۴	۱۰۸۲۲۶۱	۳۳۱	۲۳۵۶۲۴	۴۰۰	۸۴۶۶۳۷	۴۶۳
۰ - ۵۷	۱۰۸۲۲۶۱	۳۳۱	۲۳۵۶۲۴	۴۰۰	۸۴۶۶۳۷	۴۶۳
۰ - ۶۰	۱۰۸۲۲۶۱	۳۳۱	۲۳۵۶۲۴	۴۰۰	۸۴۶۶۳۷	۴۶۳
۰ - ۶۳	۱۰۸۲۲۶۱	۳۳۱	۲۳۵۶۲۴	۴۰۰	۸۴۶۶۳۷	۴۶۳
۰ - ۶۶	۱۰۸۲۲۶۱	۳۳۱	۲۳۵۶۲۴	۴۰۰	۸۴۶۶۳۷	۴۶۳
۰ - ۶۹	۱۰۸۲۲۶۱	۳۳۱	۲۳۵۶۲۴	۴۰۰	۸۴۶۶۳۷	۴۶۳
۰ - ۷۲	۱۰۸۲۲۶۱	۳۳۱	۲۳۵۶۲۴	۴۰۰	۸۴۶۶۳۷	۴۶۳
۰ - ۷۵	۱۰۸۲۲۶۱	۳۳۱	۲۳۵۶۲۴	۴۰۰	۸۴۶۶۳۷	۴۶۳
۰ - ۷۸	۱۰۸۲۲۶۱	۳۳۱	۲۳۵۶۲۴	۴۰۰	۸۴۶۶۳۷	۴۶۳
۰ - ۸۱	۱۰۸۲۲۶۱	۳۳۱	۲۳۵۶۲۴	۴۰۰	۸۴۶۶۳۷	۴۶۳
۰ - ۸۴	۱۰۸۲۲۶۱	۳۳۱	۲۳۵۶۲۴	۴۰۰	۸۴۶۶۳۷	۴۶۳
۰ - ۸۷	۱۰۸۲۲۶۱	۳۳۱	۲۳۵۶۲۴	۴۰۰	۸۴۶۶۳۷	۴۶۳
۰ - ۹۰	۱۰۸۲۲۶۱	۳۳۱	۲۳۵۶۲۴	۴۰۰	۸۴۶۶۳۷	۴۶۳
۰ - ۹۳	۱۰۸۲۲۶۱	۳۳۱	۲۳۵۶۲۴	۴۰۰	۸۴۶۶۳۷	۴۶۳
۰ - ۹۶	۱۰۸۲۲۶۱	۳۳۱	۲۳۵۶۲۴	۴۰۰	۸۴۶۶۳۷	۴۶۳
۰ - ۹۹	۱۰۸۲۲۶۱	۳۳۱	۲۳۵۶۲۴	۴۰۰	۸۴۶۶۳۷	۴۶۳

توزیع قوای بشری کشور طی سال های ۱۳۵۸ - ۱۳۵۹

ارقام : به هزار نفر

شاخص ها	۱	۲	۳	۴
---------	---	---	---	---

۱- مجموع نفوس ساکن ..... ۱۲۰۰۱ ۲۳۲۹۴ ۱۰۲۶۳

نفوس مستعد بکار (سنین ۱۰-۵۹) ..... ۸۲۹۲ ۸۵۱۵ ۱۰۲۶۳

تعداد قوای بشری ..... ۲۶۳۴ ۲۷۲۰ ۱۰۲۶۴

فیصدی قوای بشری نسبت به مجموع نفوس ساکن ..... ۲۲۸۵ ۲۲۸۵ ۱۰۰۰۰

فیصدی قوای بشری نسبت به نفوس مستعد بکار ..... ۴۳۸۱ ۴۳۸۱ ۱۰۰۰۰

۲- تعداد قوای بشری مصروف کار ..... ۲۴۳۵۸ ۳۵۲۵۳ ۱۰۲۶۱

فیصدی رقم فوق نسبت به قوای بشری ..... ۹۴۵ ۹۴۵ ۱۰۰۰۰

الف: قوای بشری مصروف کار در ساحه تولیدات

مادی ..... ۲۷۵۱۸ ۲۸۲۳۴ ۱۰۲۶۰

منجمه :

در زراعت، مالداری و جنگلات : ۲۰۸۰ ۲۱۳۴ ۱۰۲۶۰

فیصدی رقم فوق نسبت به قوای بشری مصروف کار ..... ۶۰۵۴ ۶۰۵۴ ۱۰۰۰۰

فیصدی رقم فوق نسبت به تعداد مصروف به کار در ساحه تولیدات مادی از انجمه :

در سکتور دولتی ..... ۳۰۳ ۲۶۳ ۸۶۸

در کوپراتیف ها ..... ۱۵۰ ۱۹۱۵ ۱۲۷۶

ب- صنایع، معادن و انرژی (به شمول تفحصات) :

فیصدی رقم فوق نسبت به قوای بشری مصروف کار ..... ۱۲۹ ۱۲۹ ۱۰۰۰۰

فیصدی رقم فوق نسبت به تعداد مصروف کار در ساحه تولیدات مادی ..... ۱۶۱ ۱۶۱ ۱۰۰۰۰

۱-۲-۲			
۴	۳	۲	۱
			از انجمله :
۱۰۱۸۱	۵۰۶	۴۹۷	در سکتور دولتی .....
			فیصدی رقم فوق نسبت به تعداد مصروف
۱۰۰۰	۱۱۲	۱۱۲	کار در صنایع .....
۱۰۲۴	۴۷۴	۴۶۳	در ساختمان -
			انجمله :
۱۰۱۶	۴۳۶	۴۲۹	در ساختمان پروژه های دولتی .....
۱۰۳۷	۶۴۶	۶۲۳	ترانسپورت و مخابرات -
			انجمله :
۱۰۱۵	۱۳۶	۱۳۴	در سکتور دولتی .....
۱۰۲۴	۱۲۲۶	۱۱۹۷	تجارت :
۱۰۲۳	۴۵	۴۴	از انجمله در سکتور دولتی .....
۱۰۲۶	۷۰۱۸	۶۸۴۰	ب : ساحه غیر تولیدی .....
			انجمله :
۱۵۱۶	۸۱۳	۵۳۸	تعلیم و تربیه .....
۱۱۹۸	۱۰۹	۹	صحت عامه .....
۲۹۳۹	۹۷	۳۳	اطلاعات و کلتور .....
۸۷۰۳	۶۵۸	۷۵۶	موهسمات دولتی .....
۱۱۵۴	۱۴۸۰	۱۲۸۲	خدمات عام المنفعه .....
۹۳۲	۳۸۵۹	۴۱۴۰	سایر رشته ها .....
۱۰۲۲	۲۰۵۶	۱۹۸۷	ج : قوای بشری توزیع ناشده

مجموع کارمندان دولت طی سال ۱۳۵۹

۲-۲-۲

ادارات	مرکز			ولایات			مجموع کل		
	ماموران	اجیران	مجموع	ماموران	اجیران	مجموع	ماموران	اجیران	مجموع
دفتر شورای انقلابی	۴۶	۲۵۶	۳۰۲	-	-	-	۴۶	۲۵۶	۳۰۲
صدارت عظمی	۱۷۸۲	۱۷۱۸	۳۵۰۱	۹۱۵	۱۳۸۶	۲۳۰۱	۳۱۶۹	۲۶۳۳	۵۸۰۲
کمیته دولتی پلاننگذاری	۶۲۳	۲۷۵	۸۹۸	۵۳	۵۹	۱۱۲	۶۸۲	۳۲۸	۱۰۱۰
وزارت عدلیه	۵۲۲	۲۷۸	۸۰۰	۳۲۱	۸۸۸	۱۲۰۹	۱۴۱۰	۵۹۹	۲۰۰۹
رد مالیه	۳۳۹۲	۲۴۷۸	۵۸۷۰	۷۰۵	۱۴۹۱	۲۱۹۶	۴۸۸۳	۳۱۸۳	۸۰۶۶
رد خارجیه	۱۲۶	۱۱۰	۲۳۶	-	-	-	۱۲۶	۱۱۰	۲۳۶
رد مخابرات	۱۲۶۱	۸۴۴	۲۱۰۵	۱۱۶۶	۵۵۷	۱۷۲۳	۱۸۱۸	۲۰۱۰	۳۸۲۸
رد تجارت	۲۵۳۰	۳۶۲۰	۶۱۵۰	۹۶۶	۷۱۸	۱۶۸۴	۳۲۴۸	۴۵۸۶	۷۸۳۴
رد ترانسپورت و توریسم	۱۴۹۹	۳۶۶۰	۵۱۵۹	۳۴۳	۳۵۷	۷۰۰	۱۸۵۶	۴۰۰۳	۵۸۵۹
رد تعلیم و تربیه	۲۹۰۹	۳۱۸۲	۶۰۹۱	۴۷۳۵	۳۵۲۷	۸۲۶۲	۱۶۴۳۶	۷۹۱۷	۲۴۳۵۳
رد تحصیلات عالی و مسلک	۲۴۲۷	۲۲۶۷	۴۶۹۴	۴۳۴	۳۸۰	۸۱۴	۲۸۰۴	۲۷۰۱	۵۵۰۸
رد صحت عامه	۴۴۴۰	۲۸۴۳	۷۲۸۳	۳۱۴۰	۱۷۸۷	۴۹۲۷	۷۵۸۰	۴۶۳۰	۱۱۲۱۰
رد اطلاعات و کلتور	۲۰۵۷	۲۱۰۶	۴۱۶۳	۳۰۴	۴۲۹	۷۳۳	۲۴۸۶	۲۶۱۰	۵۰۹۶
رد زراعت و اصلاحات رضایی	۶۸۸۲	۸۰۴۹	۱۴۹۳۱	۸۸۸۹	۲۸۶۲	۱۱۷۵۱	۳۳۹۶	۱۶۹۳۸	۲۶۶۸۲
رد آب و برق	۳۲۴۹	۱۰۵۵۱	۱۳۸۰۰	۳۰۷۳	۱۱۹۴	۴۲۶۷	۴۴۴۳	۸۶۲۴	۱۳۳۶۷
رد معادن و صنایع	۲۳۳۱	۸۱۸۵	۱۰۵۱۵	۱۰۶۷۸	۴۳۸۴	۱۵۰۶۲	۶۷۱۵	۱۸۸۶۳	۲۵۵۱۸
رد فواید عامه	۲۳۷۵	۵۹۹۲	۸۳۶۷	۳۲۰۸	۵۰۲	۳۷۱۰	۲۸۷۷	۹۲۰۰	۱۲۰۷۷
رد داخله	۱۷۱۷	۷۹۲۲	۹۶۳۹	۲۶۲۸	۴۸۳	۳۱۱۱	۲۲۰۰	۱۰۵۵۰	۱۲۷۵۰
رد سرحدات	۷۸	۷۳	۱۵۱	۵۵	۶۰	۱۱۵	۱۳۸	۱۲۸	۲۶۶
مقره محکمه	۱۶۸۱	۹۴۷	۲۶۲۸	۳۶۰	۵۴۷	۹۰۷	۲۲۲۸	۱۳۰۷	۳۵۳۵
مجموع	۴۱۹۲۸	۶۰۳۵۶	۱۰۲۲۸۴	۴۰۸۲۰	۳۱۹۶۴	۷۲۷۸۴	۲۶۸۹۲	۱۰۱۱۱۷۶	۱۷۵۰۶۸

سامون دولت به تفكك سويه وحصيل طي سال ۱۳۵۹

ارتباط : به نظر

۲-۳-۲

درجه وحصيل	مرکز		وليات		مجموع كل	
	مرد	زن	مرد	زن	مرد	زن
د كسوروا	۳۰۲	۳۱	۲۱۶	—	۲۳۲	۳۱
سا مسفر	۱۱۱	۶۵	۸۲۳	۲۰۲	۳۱۳۱	۶۸
لبيها نس	۷۷۶۵	۶۳۵	۱۱۶۱۲	۳۰۳	۸۰۶۷	۸۵۲
لشرق باگوريسا	۵۱۵۱	۵۶۱	۵۸۸۱	۷۷۵	۷۱۰۳	۷۳۷
— مسلكس	۷۳۶۳	۷۰۶	۳۶۶۵	۶۱۷۱	۱۱۵۱۱	۳۸۲۳
— غير مسلكس	۳۵۸۱	۳۰۰	۵۶۳۶	۷۸۵۱	۸۶۶۰۱	۱۳۵۲
مقو مسطه	۱۷۷۲	۲۲۰	۶۰۰۲	۳۵۵	۲۱۵۲	۳۸۷
ابعدا لسن	۸۳۳۳	۶۱۶	۲۶۶۳	۶۶۳	۲۹۹۲	۵۷۶
غومو صمسي	۱۷۷۲	۵۷	۲۹۶۶	۸۵۱	۱۷۷۱	۲۳۸
مجموع	۳۱۵۸۸	۳۱۳۳	۷۸۶۲۷	۸۳۳۵	۳۶۶۶۱	۶۵۷۶
	۷۲۳۸۲		۱۶۰۳۶		۱۵۷۶	

(مجموع)



مأموران ادارات مرکز اقبال ابنه ظفر رقبه • موز و مسافرین سال ۱۳۵۱

ادارات	رقبہ ما موران										مجموع	موز و مسافرات	سایر اخصا	مجموع	مبالغہ و سایر قید • بہ اہمالی	مبالغہ طریقیہ شدہ و مسافرین و غیرہ	دریک مسالا		
	رقبہ ۱	رقبہ ۲	رقبہ ۳	رقبہ ۴	رقبہ ۵	رقبہ ۶	رقبہ ۷	رقبہ ۸	رقبہ ۹	رقبہ ۱۰									
دفتر شورائی نظامی	۱	۱	۱	۱	۱	۱	۱	۱	۱	۱	۱۰	۱۱	۱۲	۱۳	۱۴	۱۵	۱۶	۱۷	
مسد ارت نظامی	۱	۱	۱	۱	۱	۱	۱	۱	۱	۱	۱	۱	۱	۱	۱	۱	۱	۱	۱
کمپنیہ دولتی اوی	۱	۱	۱	۱	۱	۱	۱	۱	۱	۱	۱	۱	۱	۱	۱	۱	۱	۱	۱
پست و ٹیلیگراف	۱	۱	۱	۱	۱	۱	۱	۱	۱	۱	۱	۱	۱	۱	۱	۱	۱	۱	۱
وزارت صحت	۱	۱	۱	۱	۱	۱	۱	۱	۱	۱	۱	۱	۱	۱	۱	۱	۱	۱	۱
وزارت عدلیہ	۱	۱	۱	۱	۱	۱	۱	۱	۱	۱	۱	۱	۱	۱	۱	۱	۱	۱	۱
وزارت معاشیہ	۱	۱	۱	۱	۱	۱	۱	۱	۱	۱	۱	۱	۱	۱	۱	۱	۱	۱	۱
وزارت برات	۱	۱	۱	۱	۱	۱	۱	۱	۱	۱	۱	۱	۱	۱	۱	۱	۱	۱	۱
وزارت تجارت	۱	۱	۱	۱	۱	۱	۱	۱	۱	۱	۱	۱	۱	۱	۱	۱	۱	۱	۱
وزارت صنعت و تعمیرات	۱	۱	۱	۱	۱	۱	۱	۱	۱	۱	۱	۱	۱	۱	۱	۱	۱	۱	۱
وزارت تعلیم و تربیہ	۱	۱	۱	۱	۱	۱	۱	۱	۱	۱	۱	۱	۱	۱	۱	۱	۱	۱	۱
وزارت اطلاعات عالیہ و مسلک	۱	۱	۱	۱	۱	۱	۱	۱	۱	۱	۱	۱	۱	۱	۱	۱	۱	۱	۱
وزارت اطلاعات و کلتور	۱	۱	۱	۱	۱	۱	۱	۱	۱	۱	۱	۱	۱	۱	۱	۱	۱	۱	۱
وزارت اصلاحات ارضی و آب و بسوزن	۱	۱	۱	۱	۱	۱	۱	۱	۱	۱	۱	۱	۱	۱	۱	۱	۱	۱	۱
وزارت عیادت و اصلاحات ارضی	۱	۱	۱	۱	۱	۱	۱	۱	۱	۱	۱	۱	۱	۱	۱	۱	۱	۱	۱
وزارت ستر • مکملہ	۱	۱	۱	۱	۱	۱	۱	۱	۱	۱	۱	۱	۱	۱	۱	۱	۱	۱	۱
مجموع	۱۱	۱۲	۱۳	۱۴	۱۵	۱۶	۱۷	۱۸	۱۹	۲۰	۲۱	۲۲	۲۳	۲۴	۲۵	۲۶	۲۷	۲۸	۲۹

۱۰۱

انجمن ادارات مرکز اکمل ا به تفکره عمل و سرپرستی طی سال ۱۳۵۹

۷-۲-۲

موضوع		سابقه		کارگاه ارت و				کارکنان			ادارات		
نوع	موضوع	موضوع	موضوع	تعداد	موضوع	موضوع	موضوع	موضوع	موضوع	موضوع	موضوع	موضوع	موضوع
داخلی	خارجی	اجرای	موضوع	موضوع	موضوع	موضوع	موضوع	موضوع	موضوع	موضوع	موضوع	موضوع	موضوع
۱۹	۱۸	۱۷	۱۶	۱۵	۱۴	۱۳	۱۲	۱۱	۱۰	۹	۸	۷	۶
۲۰۷	—	۲۰۷	—	۲۰	۲۱	۱۷۱	—	۷	۲	۱۶	۳	—	—
۲۰۸	—	۲۰۸	—	۲۰	۲۱	۱۷۱	—	۷	۲	۱۶	۳	—	—
۲	—	۲	—	—	—	—	—	—	—	—	—	—	—
۱۲۲۳	۱۹	۱۲۲۳	۳۳۷	۱۰۰	۱۳۰	۳۳۱	۳۰	۳۸	۰۰	۳۷	۷۲	—	—
۱۱۲۳۳	۱۹	۱۱۲۳۳	۳۰۸	۱۰۰	۱۲۰	۳۲۸	۳۰	۳۸	۰۰	۳۷	۳۰	—	—
۷۲	—	۷۲	۲۹	—	—	۱۱	—	—	—	—	۳۲	—	—
۲۸۱	۱	۲۷۰	۱	۱۰	۱	۱۸	۳۰	۱	۲	۱۸	۳۰	—	—
۲۰۷	۱	۲۰۱	۰	۱۰	۱	۱۶	۲۰	۱	۲	۱۸	۲۳	—	—
۲۱	—	۳۳	۱	—	—	۲	—	—	—	—	۱۱	—	—
۲۷۸	—	۲۷۸	—	—	—	—	—	—	—	—	—	—	—
۲۰۸	—	۲۰۹	—	—	—	—	—	—	—	—	—	—	—
۱۹	—	۱۹	—	—	—	—	—	—	—	—	—	—	—
۲۷۸	—	۲۷۸	—	—	—	—	—	—	—	—	—	—	—
۲۷۸	—	۲۷۸	—	—	—	—	—	—	—	—	—	—	—
۲۷۸	—	۲۷۸	—	—	—	—	—	—	—	—	—	—	—
۲۷۸	—	۲۷۸	—	—	—	—	—	—	—	—	—	—	—

دفعه ششم ابتدایی

مرد

مرد

مرد

مرد

مرد

مرد

مرد

مرد

مرد

مرد

مرد

مرد

مرد

مرد



ردیف	کلاس	موضوع	تعداد	نوع	محل	تاریخ	ملاحظات
١٠١	١٠١	١٠١	١٠١	١٠١	١٠١	١٠١	١٠١
١٠٢	١٠٢	١٠٢	١٠٢	١٠٢	١٠٢	١٠٢	١٠٢
١٠٣	١٠٣	١٠٣	١٠٣	١٠٣	١٠٣	١٠٣	١٠٣
١٠٤	١٠٤	١٠٤	١٠٤	١٠٤	١٠٤	١٠٤	١٠٤
١٠٥	١٠٥	١٠٥	١٠٥	١٠٥	١٠٥	١٠٥	١٠٥
١٠٦	١٠٦	١٠٦	١٠٦	١٠٦	١٠٦	١٠٦	١٠٦
١٠٧	١٠٧	١٠٧	١٠٧	١٠٧	١٠٧	١٠٧	١٠٧
١٠٨	١٠٨	١٠٨	١٠٨	١٠٨	١٠٨	١٠٨	١٠٨
١٠٩	١٠٩	١٠٩	١٠٩	١٠٩	١٠٩	١٠٩	١٠٩
١١٠	١١٠	١١٠	١١٠	١١٠	١١٠	١١٠	١١٠
١١١	١١١	١١١	١١١	١١١	١١١	١١١	١١١
١١٢	١١٢	١١٢	١١٢	١١٢	١١٢	١١٢	١١٢
١١٣	١١٣	١١٣	١١٣	١١٣	١١٣	١١٣	١١٣
١١٤	١١٤	١١٤	١١٤	١١٤	١١٤	١١٤	١١٤
١١٥	١١٥	١١٥	١١٥	١١٥	١١٥	١١٥	١١٥
١١٦	١١٦	١١٦	١١٦	١١٦	١١٦	١١٦	١١٦
١١٧	١١٧	١١٧	١١٧	١١٧	١١٧	١١٧	١١٧
١١٨	١١٨	١١٨	١١٨	١١٨	١١٨	١١٨	١١٨
١١٩	١١٩	١١٩	١١٩	١١٩	١١٩	١١٩	١١٩
١٢٠	١٢٠	١٢٠	١٢٠	١٢٠	١٢٠	١٢٠	١٢٠
١٢١	١٢١	١٢١	١٢١	١٢١	١٢١	١٢١	١٢١
١٢٢	١٢٢	١٢٢	١٢٢	١٢٢	١٢٢	١٢٢	١٢٢
١٢٣	١٢٣	١٢٣	١٢٣	١٢٣	١٢٣	١٢٣	١٢٣
١٢٤	١٢٤	١٢٤	١٢٤	١٢٤	١٢٤	١٢٤	١٢٤
١٢٥	١٢٥	١٢٥	١٢٥	١٢٥	١٢٥	١٢٥	١٢٥
١٢٦	١٢٦	١٢٦	١٢٦	١٢٦	١٢٦	١٢٦	١٢٦
١٢٧	١٢٧	١٢٧	١٢٧	١٢٧	١٢٧	١٢٧	١٢٧
١٢٨	١٢٨	١٢٨	١٢٨	١٢٨	١٢٨	١٢٨	١٢٨
١٢٩	١٢٩	١٢٩	١٢٩	١٢٩	١٢٩	١٢٩	١٢٩
١٣٠	١٣٠	١٣٠	١٣٠	١٣٠	١٣٠	١٣٠	١٣٠
١٣١	١٣١	١٣١	١٣١	١٣١	١٣١	١٣١	١٣١
١٣٢	١٣٢	١٣٢	١٣٢	١٣٢	١٣٢	١٣٢	١٣٢
١٣٣	١٣٣	١٣٣	١٣٣	١٣٣	١٣٣	١٣٣	١٣٣
١٣٤	١٣٤	١٣٤	١٣٤	١٣٤	١٣٤	١٣٤	١٣٤
١٣٥	١٣٥	١٣٥	١٣٥	١٣٥	١٣٥	١٣٥	١٣٥
١٣٦	١٣٦	١٣٦	١٣٦	١٣٦	١٣٦	١٣٦	١٣٦
١٣٧	١٣٧	١٣٧	١٣٧	١٣٧	١٣٧	١٣٧	١٣٧
١٣٨	١٣٨	١٣٨	١٣٨	١٣٨	١٣٨	١٣٨	١٣٨
١٣٩	١٣٩	١٣٩	١٣٩	١٣٩	١٣٩	١٣٩	١٣٩
١٤٠	١٤٠	١٤٠	١٤٠	١٤٠	١٤٠	١٤٠	١٤٠

وزارت اطلاعات  
وزارت بهداشت  
وزارت امور خارجه  
وزارت فرهنگ و ارشاد اسلامی  
وزارت تعاون، کار و رفاه اجتماعی  
وزارت ورزش و جوانان  
وزارت نیرو  
وزارت راه و ترابری  
وزارت صنعت، معدن و تجارت  
وزارت دفاع و پشتیبانی صنایع نظامی  
وزارت امور ایالتی  
وزارت امور محلی  
وزارت امور فدرال



اجتهاد اداریات مرکز (اکتال) به هفده درجه و مزد و مسافرات طی سال ۱۳۵۹

ادارات	درجه												مبالغ پرداخت شده توسط قوه				
	درجه																
	۱	۲	۳	۴	۵	۶	۷	۸	۹	۱۰	۱۱	جمع					
دفتر شورای انقلابی																	۱۳۰۸۵۰۰۰
مستدارت مطبوعاتی	۱	۱	۱	۱	۱	۱	۱	۱	۱	۱	۱	۱	۱	۱	۱	۱	۱۳۰۸۵۰۰۰
کمیته دولتی	۱	۱	۱	۱	۱	۱	۱	۱	۱	۱	۱	۱	۱	۱	۱	۱	۱۳۰۸۵۰۰۰
وزارت عدلیه	۱	۱	۱	۱	۱	۱	۱	۱	۱	۱	۱	۱	۱	۱	۱	۱	۱۳۰۸۵۰۰۰
معالجه	۱	۱	۱	۱	۱	۱	۱	۱	۱	۱	۱	۱	۱	۱	۱	۱	۱۳۰۸۵۰۰۰
مخارجات	۱	۱	۱	۱	۱	۱	۱	۱	۱	۱	۱	۱	۱	۱	۱	۱	۱۳۰۸۵۰۰۰
مخارجات	۱	۱	۱	۱	۱	۱	۱	۱	۱	۱	۱	۱	۱	۱	۱	۱	۱۳۰۸۵۰۰۰
مخارجات	۱	۱	۱	۱	۱	۱	۱	۱	۱	۱	۱	۱	۱	۱	۱	۱	۱۳۰۸۵۰۰۰
مخارجات	۱	۱	۱	۱	۱	۱	۱	۱	۱	۱	۱	۱	۱	۱	۱	۱	۱۳۰۸۵۰۰۰
مخارجات	۱	۱	۱	۱	۱	۱	۱	۱	۱	۱	۱	۱	۱	۱	۱	۱	۱۳۰۸۵۰۰۰
مخارجات	۱	۱	۱	۱	۱	۱	۱	۱	۱	۱	۱	۱	۱	۱	۱	۱	۱۳۰۸۵۰۰۰
مخارجات	۱	۱	۱	۱	۱	۱	۱	۱	۱	۱	۱	۱	۱	۱	۱	۱	۱۳۰۸۵۰۰۰
مخارجات	۱	۱	۱	۱	۱	۱	۱	۱	۱	۱	۱	۱	۱	۱	۱	۱	۱۳۰۸۵۰۰۰
مخارجات	۱	۱	۱	۱	۱	۱	۱	۱	۱	۱	۱	۱	۱	۱	۱	۱	۱۳۰۸۵۰۰۰
مخارجات	۱	۱	۱	۱	۱	۱	۱	۱	۱	۱	۱	۱	۱	۱	۱	۱	۱۳۰۸۵۰۰۰
مخارجات	۱	۱	۱	۱	۱	۱	۱	۱	۱	۱	۱	۱	۱	۱	۱	۱	۱۳۰۸۵۰۰۰
مخارجات	۱	۱	۱	۱	۱	۱	۱	۱	۱	۱	۱	۱	۱	۱	۱	۱	۱۳۰۸۵۰۰۰
مخارجات	۱	۱	۱	۱	۱	۱	۱	۱	۱	۱	۱	۱	۱	۱	۱	۱	۱۳۰۸۵۰۰۰
مخارجات	۱	۱	۱	۱	۱	۱	۱	۱	۱	۱	۱	۱	۱	۱	۱	۱	۱۳۰۸۵۰۰۰
مخارجات	۱	۱	۱	۱	۱	۱	۱	۱	۱	۱	۱	۱	۱	۱	۱	۱	۱۳۰۸۵۰۰۰
مخارجات	۱	۱	۱	۱	۱	۱	۱	۱	۱	۱	۱	۱	۱	۱	۱	۱	۱۳۰۸۵۰۰۰
مخارجات	۱	۱	۱	۱	۱	۱	۱	۱	۱	۱	۱	۱	۱	۱	۱	۱	۱۳۰۸۵۰۰۰
مخارجات	۱	۱	۱	۱	۱	۱	۱	۱	۱	۱	۱	۱	۱	۱	۱	۱	۱۳۰۸۵۰۰۰
مخارجات	۱	۱	۱	۱	۱	۱	۱	۱	۱	۱	۱	۱	۱	۱	۱	۱	۱۳۰۸۵۰۰۰
مخارجات	۱	۱	۱	۱	۱	۱	۱	۱	۱	۱	۱	۱	۱	۱	۱	۱	۱۳۰۸۵۰۰۰
مخارجات	۱	۱	۱	۱	۱	۱	۱	۱	۱	۱	۱	۱	۱	۱	۱	۱	۱۳۰۸۵۰۰۰
مخارجات	۱	۱	۱	۱	۱	۱	۱	۱	۱	۱	۱	۱	۱	۱	۱	۱	۱۳۰۸۵۰۰۰

۱۱

درجه درجه درجه درجه درجه درجه درجه درجه درجه درجه درجه درجه

مبالغ پرداخت شده توسط قوه

مجموع

مخارجات

سایه‌پرداختها

مجموع

مبالغ پرداخت شده در جریان سال ۱۳۵۹ اجتهاد

مجلس شورای عالی قضایی و نظامی - هیئت رئیسه

۱۳۰۹

۱۳۰۹

ردیف	نام و نام خانوادگی	محل تولد	تاریخ تولد	تاریخ خدمت	تاریخ بازنشستگی	رتبه	محل خدمت	ملاحظات
۱	دکتر شایسته	تهران	۱۳۰۹	۱۳۰۹	۱۳۰۹	رئیس	مجلس شورای عالی قضایی و نظامی	
۲	دکتر شایسته	تهران	۱۳۰۹	۱۳۰۹	۱۳۰۹	رئیس	مجلس شورای عالی قضایی و نظامی	
۳	دکتر شایسته	تهران	۱۳۰۹	۱۳۰۹	۱۳۰۹	رئیس	مجلس شورای عالی قضایی و نظامی	
۴	دکتر شایسته	تهران	۱۳۰۹	۱۳۰۹	۱۳۰۹	رئیس	مجلس شورای عالی قضایی و نظامی	
۵	دکتر شایسته	تهران	۱۳۰۹	۱۳۰۹	۱۳۰۹	رئیس	مجلس شورای عالی قضایی و نظامی	
۶	دکتر شایسته	تهران	۱۳۰۹	۱۳۰۹	۱۳۰۹	رئیس	مجلس شورای عالی قضایی و نظامی	
۷	دکتر شایسته	تهران	۱۳۰۹	۱۳۰۹	۱۳۰۹	رئیس	مجلس شورای عالی قضایی و نظامی	
۸	دکتر شایسته	تهران	۱۳۰۹	۱۳۰۹	۱۳۰۹	رئیس	مجلس شورای عالی قضایی و نظامی	
۹	دکتر شایسته	تهران	۱۳۰۹	۱۳۰۹	۱۳۰۹	رئیس	مجلس شورای عالی قضایی و نظامی	
۱۰	دکتر شایسته	تهران	۱۳۰۹	۱۳۰۹	۱۳۰۹	رئیس	مجلس شورای عالی قضایی و نظامی	

اجیران ادارات در ایالات به تفکیک شعب و مصروفیت طی سال ۱۳۵۱

۱-۳۳۳

ادارات	شعبه ۱ مصروفیت اجیران										مجموع	
	تارگمان عربی	مخاندیک عربی	تربصان کارمندان اداری	عشر	تایمست دیور کلیر طباخ	خاندسه کلیر دستر	مناظف	معمد و سایر غزادار اجیران	مجموع	کل		
دفعه شورای انقلابی												
مرد												
زن												
معمد ارت مطبی	۳	۰	۱۶	۰	۶۱	۳	۱۱۸	۸۵	۱۸	۳۵۸	۷۰۶	۷۰۶
مرد												
زن												
کمیته دولتی اصلاح امور												
مرد												
زن												
وزارت معمد ایسه												
مرد												
زن												
وزارت معمد ایسه												
مرد												
زن												
وزارت امور خارجه												
مرد												
زن												
کل	۱۸	۱۷	۱۶	۱۵	۱۴	۱۳	۱۲	۱۱	۱۰	۹	۸	۷

وزارت مقدمات	۱	۲	۳	۴	۵	۶	۷	۸	۹	۱۰	۱۱	۱۲	۱۳	۱۴	۱۵	۱۶	۱۷	۱۸	۱۹	۲۰	تجمع	
																					۲۱	۲۲
وزارت مقدمات	۳۸۱	۳۸۱	۳۸۱	۳۸۱	۳۸۱	۳۸۱	۳۸۱	۳۸۱	۳۸۱	۳۸۱	۳۸۱	۳۸۱	۳۸۱	۳۸۱	۳۸۱	۳۸۱	۳۸۱	۳۸۱	۳۸۱	۳۸۱	۳۸۱	۳۸۱
وزارت اطلاعات و رادیو	۳۸۱	۳۸۱	۳۸۱	۳۸۱	۳۸۱	۳۸۱	۳۸۱	۳۸۱	۳۸۱	۳۸۱	۳۸۱	۳۸۱	۳۸۱	۳۸۱	۳۸۱	۳۸۱	۳۸۱	۳۸۱	۳۸۱	۳۸۱	۳۸۱	۳۸۱
وزارت سلامت عامه	۳۸۱	۳۸۱	۳۸۱	۳۸۱	۳۸۱	۳۸۱	۳۸۱	۳۸۱	۳۸۱	۳۸۱	۳۸۱	۳۸۱	۳۸۱	۳۸۱	۳۸۱	۳۸۱	۳۸۱	۳۸۱	۳۸۱	۳۸۱	۳۸۱	۳۸۱
وزارت حملات عالی و مسلک	۳۸۱	۳۸۱	۳۸۱	۳۸۱	۳۸۱	۳۸۱	۳۸۱	۳۸۱	۳۸۱	۳۸۱	۳۸۱	۳۸۱	۳۸۱	۳۸۱	۳۸۱	۳۸۱	۳۸۱	۳۸۱	۳۸۱	۳۸۱	۳۸۱	۳۸۱
وزارت تعلیم و تربیه	۳۸۱	۳۸۱	۳۸۱	۳۸۱	۳۸۱	۳۸۱	۳۸۱	۳۸۱	۳۸۱	۳۸۱	۳۸۱	۳۸۱	۳۸۱	۳۸۱	۳۸۱	۳۸۱	۳۸۱	۳۸۱	۳۸۱	۳۸۱	۳۸۱	۳۸۱
وزارت فراسهموت و امور	۳۸۱	۳۸۱	۳۸۱	۳۸۱	۳۸۱	۳۸۱	۳۸۱	۳۸۱	۳۸۱	۳۸۱	۳۸۱	۳۸۱	۳۸۱	۳۸۱	۳۸۱	۳۸۱	۳۸۱	۳۸۱	۳۸۱	۳۸۱	۳۸۱	۳۸۱
وزارت تجارت	۳۸۱	۳۸۱	۳۸۱	۳۸۱	۳۸۱	۳۸۱	۳۸۱	۳۸۱	۳۸۱	۳۸۱	۳۸۱	۳۸۱	۳۸۱	۳۸۱	۳۸۱	۳۸۱	۳۸۱	۳۸۱	۳۸۱	۳۸۱	۳۸۱	۳۸۱
تجمع	۳۸۱	۳۸۱	۳۸۱	۳۸۱	۳۸۱	۳۸۱	۳۸۱	۳۸۱	۳۸۱	۳۸۱	۳۸۱	۳۸۱	۳۸۱	۳۸۱	۳۸۱	۳۸۱	۳۸۱	۳۸۱	۳۸۱	۳۸۱	۳۸۱	۳۸۱

	٢	٣	٤	٥	٦	٧	٨	٩	١٠	١١	١٢	١٣	١٤	١٥	١٦	١٧	١٨
وزارت زراعت	٥٢٢	٨٩٨	٣	٠	٢	٣	٠	٠	٣	١	١	١	١	١	١	١	١
مرد	٥٢٢	٨٩٨	٣	٠	٢	٣	٠	٠	٣	١	١	١	١	١	١	١	١
وزارت آب و برق	٢٢٦	٢٢٢	٢	٢	٠	٠	٠	٠	٠	٠	٠	٠	٠	٠	٠	٠	٠
مرد	٢٢٦	٢٢٢	٢	٢	٠	٠	٠	٠	٠	٠	٠	٠	٠	٠	٠	٠	٠
وزارت معادن و صنایع	١٠٥٦١	٩٣١	١	٨	١	١	١	١	١	١	١	١	١	١	١	١	١
مرد	١٠٥٦١	٩٣١	١	٨	١	١	١	١	١	١	١	١	١	١	١	١	١
وزارت فوائد عامه	٨٨٠	٥٧٥	٢	٢	٠	٠	٠	٠	٠	٠	٠	٠	٠	٠	٠	٠	٠
مرد	٨٨٠	٥٧٥	٢	٢	٠	٠	٠	٠	٠	٠	٠	٠	٠	٠	٠	٠	٠
وزارت داخله	١٢	١١	١	١	١	١	١	١	١	١	١	١	١	١	١	١	١
مرد	١٢	١١	١	١	١	١	١	١	١	١	١	١	١	١	١	١	١
وزارت سرحدات	٠	٠	٠	٠	٠	٠	٠	٠	٠	٠	٠	٠	٠	٠	٠	٠	٠
مرد	٠	٠	٠	٠	٠	٠	٠	٠	٠	٠	٠	٠	٠	٠	٠	٠	٠
سفره محکمه	٠	٠	٠	٠	٠	٠	٠	٠	٠	٠	٠	٠	٠	٠	٠	٠	٠
مرد	٠	٠	٠	٠	٠	٠	٠	٠	٠	٠	٠	٠	٠	٠	٠	٠	٠
مجموع	٢٠٥٨٢٣	٢٨٤٩	٢٢	٢٨	٢٨	٢٨	٢٨	٢٨	٢٨	٢٨	٢٨	٢٨	٢٨	٢٨	٢٨	٢٨	٢٨
مرد	٢٠٥٨٢٣	٢٨٤٩	٢٢	٢٨	٢٨	٢٨	٢٨	٢٨	٢٨	٢٨	٢٨	٢٨	٢٨	٢٨	٢٨	٢٨	٢٨





مجموع عواید و مصارف دولت

ارقام : به ملیون افغانی

۱-۴۲

شخصی ها	فیصدی سال ۱۳۵۹ نظریه		سهم فیصدی نظریه مجموع	
	۱۳۵۸	۱۳۵۹	۱۳۵۸	۱۳۵۹
الف: عموماً	۲۶۳۹۷۳	۳۰۱۷۲۵	۱۳۲۲۱	۱۳۲۲۱
۱- عواید از منابع داخلی	۱۶۴۵۰۰	۱۵۷۸۷۸	۶۲۳	۵۲۳
۲- قرضه و کمکهای مسوولان	۱۷۴۵۰۴	۲۷۲۹۹۱	۶۱۱	۹۰
۳- قرضه برای پروژه های استخدامی	۷۱۶۸۸	۸۰۱۶۶	۲۷۲	۲۶۶
۴- قرضه د افغانستان بانک	۱۰۲۸۸	۲۶۳۸۸	۳۹	۱۲۱
ب: مصروفات	۲۶۳۹۷۳	۳۰۱۷۲۵	۱۳۲۲۱	۱۳۲۲۱
۱- مصروفات عادی	۱۲۳۸۴۱	۱۸۲۶۹۰	۱۴۷	۱۵۵
۲- مصارف عادی دولتی	۸۸۶۶۹	۱۶۵۳۴۸	۳۲۳	۳۲۳
۳- سبسیدیا	۱۰۲۳	۷۰۰۴۹	۲۹	۲۹
۴- تادیه قرضه و کمکها	۲۴۹۳۳	۱۰۲۹۳	۹۳	۱۰۱
۵- مصارف انگشانی از منابع داخلی	۶۸۴۴۹۴	۳۹۸۵۳	۵۳۷	۱۷۸
۶- قرضه برای پروژه های انگشانی	۷۱۶۸۸	۸۰۱۶۶	۲۷۲	۲۶۶
۷- عواید بر مصارف	—	۵۵۵۶۸	—	—

موايد دولت به طريق ايراد برفعاي د اعلي

ارتباط : به طوون اقبالن

٢-٤٢

مجموع		١٣٥٩		١٣٥٨		١٣٥٧		١٣٥٦	
		١٣٥٧		١٣٥٨		١٣٥٩		١٣٥٨	
الف	ب	٨	٧	٤	٣	٢	١	٢	١

١٠٠٠	مجموع عورسي :-	١٨٥١٦	١٨٢٠٠	٣٤	٣٤	٣٤	٣٤	٣٤	٣٤
١٠٠	ماليات مستقيم	٢٤٦	٢٥٣	٥	٥	٥	٥	٥	٥
١١٠	ماليات بربطه اقسام اعراض	٨٢١	٨٢٢	١	١	١	١	١	١
١٢٠	ماليات بربطه اقسام عورسي	٢٣٤	٢٣٤	٥	٥	٥	٥	٥	٥
١٣٠	ماليات ملكيت غير منقول (ماليه اراضى)	٦٢٣	٦٢٣	٥٣	٥٣	٥٣	٥٣	٥٣	٥٣
١٤٠	ماليات ملكيت منقول (مواشى)	٦٢٣	٦٢٣	٥٣	٥٣	٥٣	٥٣	٥٣	٥٣
١٥٠	ماليات بربطه اقسام عورسي	١٦٦	١٦٦	١٧	١٧	١٧	١٧	١٧	١٧
١٦٠	ماليات اقسام اقسام دولتي	٩٠١	٩٠١	١٣٢	١٣٢	١٣٢	١٣٢	١٣٢	١٣٢
١٦٠	ماليات اقسام عورسي	٢٢٣	٢٢٣	٤٠	٤٠	٤٠	٤٠	٤٠	٤٠
١٧٠	ماليات عورسي ، عورسي و عورسي	٢٥٨	٢٥٨	٤٢	٤٢	٤٢	٤٢	٤٢	٤٢
١٩٠	ماليات عورسي مستقيم	٣٩٣	٣٩٣	٥٣	٥٣	٥٣	٥٣	٥٣	٥٣
٢٠٠	ماليات غير مستقيم :-	٦٩١	٦٩١	٤٣	٤٣	٤٣	٤٣	٤٣	٤٣
٢١٠	معمول كورسي و اقسام	٢١١	٢١١	٤٣	٤٣	٤٣	٤٣	٤٣	٤٣
٢٢٠	معمول كورسي عورسي	٣٤٦	٣٤٦	٤٣	٤٣	٤٣	٤٣	٤٣	٤٣
٢٣٠	ماليات عورسي عورسي	١٤٦	١٤٦	٤٣	٤٣	٤٣	٤٣	٤٣	٤٣
٢٤٠	معمول معاملات عورسي و عورسي	٤٩١	٤٩١	٤٣	٤٣	٤٣	٤٣	٤٣	٤٣
٢٥٠	حق الاقسام عورسي	١٢٧	١٢٧	٤٣	٤٣	٤٣	٤٣	٤٣	٤٣

الف	ب	۱	۲	۳	۴	۵	۶	۷	۸
۲۶۰	مالیات پست و اردات	۹۹۲	۶۰۵	۱۱۵	۷۰۰	۲۰۱	۲۰۱	۳۳	۲۰۵
۲۷۰	مالیات پست صادرات	۹۰	۲۹	۱۰۲	۳۰	۳۴	—	۱۲	۱۰
۲۹۰	سایر مالیات غیر مستقیم و معمولات	۲۲۲	۱۵۱	۱۲۷	۱۹۳	۷۸	۱۲	۸	۷
۳۰۰	عوارض فروش املاک ، اموال ، معمولات و خدمات دولتی	۳۴۷۸	۵۰۷۹	۲۱۳	۱۲۲۴	۱۲۲۴	۲۵۲	۳۸	۲۴۳
۳۱۰	عوارض غیر خالص فروش اراضی و معمولات	۹۰	۱۱۷	۵۰	۸۷	۱۱۲	۱۰	۱۰	۱۰
۳۲۰	ند منابع طبیعی (آثار)	۲۳۳۶	۲۸۷۳	۱۱۰	۵۶۰	۵۶۰	۵۳۱	۱۶۰	۳۱۳
۳۳۰	عوارض غیر خالص حق الامتياز استناد	—	۳۰	۱۱۶	۲۰	—	—	—	—
۳۴۰	عوارض غیر خالص فروش اجناس و ملکیست از منابع طبیعی	۲۹۱	۳۰	۳۰	۲۰	۲۰	—	—	—
۳۵۰	عوارض غیر خالص فروش مواد معدنی و زغالسنگ	۷۶	۲۷	۱۲	۱۲	۱۲	—	—	—
۳۶۰	قابل لیلا م	—	—	—	—	—	—	—	—
۳۷۰	عوارض غیر خالص فروش خدمات و معمولات طباطبائی	۷۰	۳۰	۱۱۲	۳	۴۸	۳	۱۰	۱۰
۳۸۰	عوارض غیر خالص خدمات مصفی	۲۱۶	۲۷۳	۸۷	۲۰۳	۷۶	۱۰	۱۰	۱۰
۳۹۰	سایر عوارض غیر خالص فروش املاک معمولات و خدمات دولتی	۵۰	۶۷	۱۸۵	۲۹	۷۷	۱۰	۱۰	۱۰

ب	۱	۲	۳	۴	۵	۶	۷	۸
موايد ايريسينس . . . . .	۴۳۸۹	۴۹۸۳	۵۰۳۳	۱۰۲۰	۷۹۳	۲۳۵	۲۳۲	۲۳۸
موايد فروش ايريسينس مان مواد جات	۶۵۳	۳۴۳	۹۳۸	۱۰۲۰	۷۹۳	۲۳۵	۲۳۲	۲۳۸
موايد فروش اسناد هو بيت	۹۲۳	۷۰۳	۶۴۶	۹۰۳	۶۸۳	۵۰	۳۴	۳۰
موايد فوسله مان مساكنم	۸۴۴	۴۷۳	۵۹۳	۱۲۶	۷۰۳	۵۰	۳۴	۳۰
موايد جوامع و مجازات مانسا دي	۴۳۳	۲۱۳	۳۱۳	۱۴۸	۷۲۳	۳۰	۳۰	۳۰
موايد جوامع و مجازات كمركي	۱۳۳	۶۷۳	۷۲۳	۳۰	۳۰	۳۰	۳۰	۳۰
موايد سد و سدكاج نام و طلاق نام	۲۳	۱۳	۱۳	۶۹	۲۳	۳۰	۳۰	۳۰
موايد كمپن جراسپورت و جوامع و راهگي	۹۸۳	۱۶۲	۱۷۱	۱۰۶	۱۷۳	۳۰	۳۰	۳۰
موايد ايريسينس و جوامع مان حوزوي	۳۵۳	۲۶۳	۴۰۳	۳۰	۱۱۴	۳۰	۳۰	۳۰
موايد ساير	۷۵۳	۴۳	۱۲	۲۸	۱۶	۳۰	۳۰	۳۰
موايد بكار انداختن ملكيت و بول دولتي:	۴۷۳	۷۵۳	۱۰۸۱	۱۴۲	۲۲۶	۲۳۱	۲۳۱	۲۳۱
موايد كرايه ملكيت غير موقوف	۱۱۳	۸۳	۵۶	۲۶	۶۰	۳۰	۳۰	۳۰
موايد كرايه ملكيت موقوف بول	۱۱۳	۸۳	۳۰	۱۱۸	۸۸	۳۰	۳۰	۳۰
موايد هت بولس امانات مانسا	۲۰	۲۰	۲۰	۲۰	۲۰	۲۰	۲۰	۲۰
موايد هت بولس از كمرو و شي	۳۰	۳۰	۳۰	۳۰	۳۰	۳۰	۳۰	۳۰
موايد هت بولس مان منظم	۳۰	۳۰	۳۰	۳۰	۳۰	۳۰	۳۰	۳۰
موايد حق السهم بولر	۱۵	۱۵	۱۵	۱۵	۱۵	۱۵	۱۵	۱۵
موايد هت بولس مان دولتي	۵۲	۵۲	۵۲	۵۲	۵۲	۵۲	۵۲	۵۲
موايد بكار رساله مانسا	۵۸	۵۸	۵۸	۵۸	۵۸	۵۸	۵۸	۵۸
ساير موايد بكار انداختن ملكيت و بول دولتي	۵۹	۵۹	۵۹	۵۹	۵۹	۵۹	۵۹	۵۹



اسناد و از فروش خا رجس  
به تصرف ممالك و مؤسسات بين المملی

۲-۴-۲

ارظام : به طبعون الی الاموالی

سهم طبعون نظر به مجموع		طبعون سال ۱۳۵۱		نظر به سال هائی		ممالك و مؤسسات بين المملی	
۱۳۵۱	۱۳۵۸	۱۳۵۷	۱۳۵۲	۱۳۵۸	۱۳۵۱	۱۳۵۸	۱۳۵۷

الف		ب					
۸	۷	۶	۵	۴	۳	۲	۱

۱۰۰۰۰	۱۰۰۰۰	۱۰۰۰۰	۹۹۰۰	۸۹۰۰	۱۵۷۰۱۱۲	۱۷۶۰۱۶۹	۱۵۸۰۲۴۱
۷۰۰۴	۹۰۰۱	۹۴۰۵	۷۴۰۲	۶۸۰۱	۱۱۰۰۹۳۲	۱۶۰۰۹۳۹	۱۴۹۰۵۱۹
۲۹۰۶	۹۰۰	۵۰۰	۵۳۰۲	۲۹۱۰۲	۴۶۰۶۸۰	۱۶۰۰۳۰	۸۰۲۲۲

مجموع هـ :  
پسولوی  
استعلامی

۹۰۰۶	۸۲۰۲	۷۰۰۲	۱۲۸۰۵	۹۸۰۰	۱۴۲۰۳۳۲	۱۴۵۰۵۳۰	۱۱۱۰۰۹
۶۱۰۰	۷۳۰۲	۶۴۰۲	۹۳۰۸	۷۴۰۲	۹۶۰۵۰۲	۱۲۹۰۵۰۰	۱۰۲۰۳۸۷
۲۹۰۶	۹۰۰	۵۰۰	۵۳۰۲	۲۹۱۰۲	۴۶۰۶۸۰	۱۶۰۰۳۰	۸۰۲۲۲

اول : ممالك سوسا لستی :  
پسولوی  
استعلامی

۷۹۰۸	۷۶۰۲	۶۲۰۲	۱۲۷۰۲	۹۲۰۲	۱۲۵۰۸۳۰	۱۳۵۰۲۰۰	۹۸۰۵۲
۵۰۰۲	۶۷۰۶	۵۶۰۸	۸۸۰۰	۶۶۰۲	۷۹۰۰۰۰	۱۱۹۰۶۷۰	۸۹۰۸۲۰
۲۹۰۶	۹۰۰	۵۰۰	۵۳۰۲	۲۹۱۰۲	۴۶۰۶۸۰	۱۶۰۰۳۰	۸۰۲۲۲

۱- اسناد فسهوی  
پسولوی  
استعلامی

۱۰۰۴	۱۰۰۴	۷۰۰	۱۳۰۴	۱۸۸۰۴	۱۶۰۳۹۰	۸۰۲۰۰	۱۲۰۶۱۷
۱۰۰۴	۱۰۰۴	۷۰۰	۱۳۰۴	۱۸۸۰۴	۱۶۰۳۹۰	۸۰۲۰۰	۱۲۰۶۱۷

۲- چکو سلو الی  
پسولوی  
استعلامی

الف	ب	۱	۲	۳	۴	۵	۶	۷	۸
	۳- چھین	-	۱۱۳۰	-	-	-	-	۰۰۱	-
	پروژوی	-	۱۱۳۰	-	-	-	-	۰۰۱	-
	استعمالی	-	-	-	-	-	-	-	-
	۴- الطمان دموکرا تیک	-	-	-	۰۰۱۲	-	-	-	۰۰۴
	پروژوی	-	-	-	۰۰۱۲	-	-	-	۰۰۴
	استعمالی	-	-	-	-	-	-	-	-
	دوم : مسائلک سرطابہ داری :	۲۱۱۰	۶۲۳۶	۱	۰۰۶۱۹	۳۴	۱۹	۲۵	-
	پروژوی	۲۱۱۰	۶۲۳۶	۱	۰۰۶۱۹	۳۴	۱۹	۲۵	-
	استعمالی	-	-	-	-	-	-	-	-
	۱- امور یکسا	۰۰۱۸	-	-	-	-	۰۰۱	-	-
	پروژوی	۰۰۱۸	-	-	-	-	۰۰۱	-	-
	استعمالی	-	-	-	-	-	-	-	-
	۲- الطمان فدرال	۲۱۹۲	۶۲۳۶	۱	۰۰۶۱۹	۲۵	۱۸	۲۵	-
	پروژوی	۲۱۹۲	۶۲۳۶	۱	۰۰۶۱۹	۲۵	۱۸	۲۵	-
	استعمالی	-	-	-	-	-	-	-	-
	سوم : سایر مسائلک :	۲۱۹۱۶	۶۴۸۳	۶۷۰۰	۱۳۶۶	۱۹۸	۱۳۹	۲۸	۲۸
	پروژوی	۲۱۹۱۶	۶۴۸۳	۶۷۰۰	۱۳۶۶	۱۹۸	۱۳۹	۲۸	۲۸
	استعمالی	-	-	-	-	-	-	-	-

۲-۴-۲	۱	۲	۳	۴	۵	۶	۷	۸	۹
-------	---	---	---	---	---	---	---	---	---

۱- ابرمان

پروژوی  
استحلاکی

۹۳۴۹	-	-	-	-	-	-	-	-	-	-	-	-	-	-	-	-	-	-	-
۹۳۴۹	-	-	-	-	-	-	-	-	-	-	-	-	-	-	-	-	-	-	-
۶۳۵۹	-	-	-	-	-	-	-	-	-	-	-	-	-	-	-	-	-	-	-
۶۳۵۹	-	-	-	-	-	-	-	-	-	-	-	-	-	-	-	-	-	-	-
۶۳۵۹	-	-	-	-	-	-	-	-	-	-	-	-	-	-	-	-	-	-	-
۶۳۵۹	-	-	-	-	-	-	-	-	-	-	-	-	-	-	-	-	-	-	-

۲- مریستان سمودی

پروژوی  
استحلاکی

۱۰۰۱۱۸	-	-	-	-	-	-	-	-	-	-	-	-	-	-	-	-	-	-	-
۱۰۰۱۱۸	-	-	-	-	-	-	-	-	-	-	-	-	-	-	-	-	-	-	-
۷۱۱۱۸	-	-	-	-	-	-	-	-	-	-	-	-	-	-	-	-	-	-	-
۷۱۱۱۸	-	-	-	-	-	-	-	-	-	-	-	-	-	-	-	-	-	-	-
۷۱۱۱۸	-	-	-	-	-	-	-	-	-	-	-	-	-	-	-	-	-	-	-
۷۱۱۱۸	-	-	-	-	-	-	-	-	-	-	-	-	-	-	-	-	-	-	-

۳- مرفاق

پروژوی  
استحلاکی

۲۱۰۷	-	-	-	-	-	-	-	-	-	-	-	-	-	-	-	-	-	-	-
۲۱۰۷	-	-	-	-	-	-	-	-	-	-	-	-	-	-	-	-	-	-	-
۸۰۰۷	-	-	-	-	-	-	-	-	-	-	-	-	-	-	-	-	-	-	-
۸۰۰۷	-	-	-	-	-	-	-	-	-	-	-	-	-	-	-	-	-	-	-
۸۰۰۷	-	-	-	-	-	-	-	-	-	-	-	-	-	-	-	-	-	-	-
۸۰۰۷	-	-	-	-	-	-	-	-	-	-	-	-	-	-	-	-	-	-	-

۴- کوروست

پروژوی  
استحلاکی

۱۱۴۲۲	-	-	-	-	-	-	-	-	-	-	-	-	-	-	-	-	-	-	-
۱۱۴۲۲	-	-	-	-	-	-	-	-	-	-	-	-	-	-	-	-	-	-	-
۵۱۱۵	-	-	-	-	-	-	-	-	-	-	-	-	-	-	-	-	-	-	-
۵۱۱۵	-	-	-	-	-	-	-	-	-	-	-	-	-	-	-	-	-	-	-
۵۱۱۵	-	-	-	-	-	-	-	-	-	-	-	-	-	-	-	-	-	-	-
۵۱۱۵	-	-	-	-	-	-	-	-	-	-	-	-	-	-	-	-	-	-	-

۵- ابرو فلهی

پروژوی  
استحلاکی

۷۱۶۸	-	-	-	-	-	-	-	-	-	-	-	-	-	-	-	-	-	-	-
۷۱۶۸	-	-	-	-	-	-	-	-	-	-	-	-	-	-	-	-	-	-	-
۲۳۴۵	-	-	-	-	-	-	-	-	-	-	-	-	-	-	-	-	-	-	-
۲۳۴۵	-	-	-	-	-	-	-	-	-	-	-	-	-	-	-	-	-	-	-
۲۳۴۵	-	-	-	-	-	-	-	-	-	-	-	-	-	-	-	-	-	-	-
۲۳۴۵	-	-	-	-	-	-	-	-	-	-	-	-	-	-	-	-	-	-	-



جھانم زبوسات ہین المللی:

ہم وروں  
اسملائی

۱- ہا سہ جھانم

ہم وروں  
اسملائی

۲- ہا سہ اسیا وں

ہم وروں  
اسملائی

ا	ب	ج	د	ه	و	ز	ح	ط	ث	ي	ك
---	---	---	---	---	---	---	---	---	---	---	---

٦٦	١٠٦	١٤٠	١٤٣	١٤٣	١٠٤٦٠	١٨٦٢٠	٢٢٦٢٦	١٨٦٢٦	١٠٤٦٠	١٤٣	١٤٣
٦٦	١٠٦	١٤٠	١٤٣	١٤٣	١٠٤٦٠	١٨٦٢٠	٢٢٦٢٦	١٨٦٢٦	١٠٤٦٠	١٤٣	١٤٣

٤٦	٧٦	٩٣	٩٣	٩٣	٧٥١١	١٣٦٨٠	١٤٦١١	١٣٦٨٠	٧٥١١	٩٣	٩٣
٤٦	٧٦	٩٣	٩٣	٩٣	٧٥١١	١٣٦٨٠	١٤٦١١	١٣٦٨٠	٧٥١١	٩٣	٩٣

١٦	٢٠	٤٦	٤٦	٤٦	٣٥٦٢	٥٣٤٥	٧٥٠٧	٥٣٤٥	٣٥٦٢	٤٦	٤٦
١٦	٢٠	٤٦	٤٦	٤٦	٣٥٦٢	٥٣٤٥	٧٥٠٧	٥٣٤٥	٣٥٦٢	٤٦	٤٦

پسوداخت قروض و هکت پولی

ارقام : به ملیون دالر امریکائی

مجموع	فهرده سال ۱۳۵۹		فهرده سال های		۱۳۵۹	۱۳۵۸	۱۳۵۷	الف
	سهم	فهرده	۱۳۵۷	۱۳۵۸				
۱۳۵۹	۱۳۵۸	۱۳۵۷	۱۳۵۷	۱۳۵۸	۱۳۵۹	۱۳۵۸	۱۳۵۷	مبالغه و موه سسات بین المللی
۸	۷	۶	۵	۴	۳	۲	۱	ب

۱۰۰۰۰	۱۰۰۰۰	۱۰۰۰۰	۵۰۰۲	۲۱۰۶	۲۲۰۲۹۲	۷۲۰۱۱۷	۴۵۳۷۵	مجموع قسومی:
۶۹۱۲	۷۵۰۲	۳۰۳	۴۹۱۶	۲۹۱۲	۱۵۸۷۷	۳۲۷۴	۳۱۰۹۸۵	قسط
۳۰۳	۲۴۸	۲۹۱۲	۱۰۶	۴۸۰	۶۹۱۵	۱۷۹۴۳	۱۳۳۹۰	هکت پولی
۹۱	۸۶۹	۶۰۳	۸۰۰	۳۰۵	۲۲۱۸۲	۶۲۳۰۰	۲۷۳۸۳	اول: مساله سرو سالیستی:
۹۱	۶۶۳	۴۵۰	۱۰۰۲	۴۶	۲۲۱۸۲	۴۷۸۰۰	۲۰۰۴۵	قسط
—	۲۰۶	۱۵۳	—	—	—	۱۴۹۰۰	۶۹۳۸	هکت پولی
۳۰۳	۸۲۹	۵۸۶	۳۰۲	۳۴	۳۳۸۷	۵۹۷۸۰	۲۶۱۱۰	۱- اعداد قسوررون
۳۰۳	۶۳۶	۴۳۵	۴۳	۸	۸۳۸۰	۴۵۸۳۰	۱۹۷۷۰	قسط
—	۱۹۳	۱۵۱	—	—	—	۱۳۹۵۰	۶۸۴۰	هکت پولی
۵۹۱	۲۰۰	۱۰۲	۱۷۲۰۲	۴۵۳	۱۳۳۵	۲۹۲۰	۸۸۷۳	۲- چکوسلواکیا
۵۹۱	۲۰۲	۱۰۵	۱۹۷۸	۶۷۸	۱۳۳۵	۱۹۷۰	۵۰۳۷۵	قسط
—	۱۰۲	۰۲	—	—	—	۰۹۵۰	۸۰۹۸	هکت پولی

	۱	۲	۳	۴	۵	۶	۷	۸
دوم : سالک سوما به دارن :	۱۱۱۲۶	۸۱۳۱۷	۳۲۲۶۶	۱۰۰۴۶	۱۲۲۱۲	۱۲۲۱۲	۱۲۲۱۲	۱۲۲۱۲
قسط	۸۲۵۴۸	۳۸۲۶۱	۳۵۰۰۱	۳۵۰۰۱	۳۵۰۰۱	۳۵۰۰۱	۳۵۰۰۱	۳۵۰۰۱
وقت پولی	۶۵۲۴۲	۸۳۰۴۲	۴۷۶	۴۷۶	۴۷۶	۴۷۶	۴۷۶	۴۷۶
۱- ایالات متحدہ امریکا	۱۲۲۱۲	۰۳۴۴۰	۱۰۵۴۸	۱۰۵۴۸	۱۰۵۴۸	۱۰۵۴۸	۱۰۵۴۸	۱۰۵۴۸
قسط	۵۱۶۶۱	۰۷۳۰۰	۳۶۷۸۱	۳۶۷۸۱	۳۶۷۸۱	۳۶۷۸۱	۳۶۷۸۱	۳۶۷۸۱
وقت پولی	۶۵۲۴۲	۰۶۰۶۱	۰۷۳۰۰	۰۷۳۰۰	۰۷۳۰۰	۰۷۳۰۰	۰۷۳۰۰	۰۷۳۰۰
۲- السمان فٹ رال	۱۱۱۲۶	۸۱۳۱۷	۳۲۲۶۶	۱۰۰۴۶	۱۲۲۱۲	۱۲۲۱۲	۱۲۲۱۲	۱۲۲۱۲
قسط	۸۲۵۴۸	۳۸۲۶۱	۳۵۰۰۱	۳۵۰۰۱	۳۵۰۰۱	۳۵۰۰۱	۳۵۰۰۱	۳۵۰۰۱
وقت پولی	۶۵۲۴۲	۸۳۰۴۲	۴۷۶	۴۷۶	۴۷۶	۴۷۶	۴۷۶	۴۷۶
۳- جیسا ہستان	۱۱۱۲۶	۸۱۳۱۷	۳۲۲۶۶	۱۰۰۴۶	۱۲۲۱۲	۱۲۲۱۲	۱۲۲۱۲	۱۲۲۱۲
قسط	۸۲۵۴۸	۳۸۲۶۱	۳۵۰۰۱	۳۵۰۰۱	۳۵۰۰۱	۳۵۰۰۱	۳۵۰۰۱	۳۵۰۰۱
وقت پولی	۶۵۲۴۲	۸۳۰۴۲	۴۷۶	۴۷۶	۴۷۶	۴۷۶	۴۷۶	۴۷۶
۴- سنگا پستان	۱۱۱۲۶	۸۱۳۱۷	۳۲۲۶۶	۱۰۰۴۶	۱۲۲۱۲	۱۲۲۱۲	۱۲۲۱۲	۱۲۲۱۲
قسط	۸۲۵۴۸	۳۸۲۶۱	۳۵۰۰۱	۳۵۰۰۱	۳۵۰۰۱	۳۵۰۰۱	۳۵۰۰۱	۳۵۰۰۱
وقت پولی	۶۵۲۴۲	۸۳۰۴۲	۴۷۶	۴۷۶	۴۷۶	۴۷۶	۴۷۶	۴۷۶

اللق	ب	١	٢	٣	٤	٥	٦	٧	٨
------	---	---	---	---	---	---	---	---	---

سوم : مساهم مساهله :

قسط وقت پولى

١٢٤٣	١١٦١	٥٣٧٨	—	—	—	—	—	—	—
٢٨٩١	٦٧٥٦	٢١٦٦٣	—	—	—	—	—	—	—
١٢٨١	٣٧٥٢	٥١١٥	—	—	—	—	—	—	—

١- ا بمران

قسط وقت پولى

٢٨٩٤	٨٧٥٧	٥٦٦٥	—	—	—	—	—	—	—
٢٧٢٨	٥٢٣٢٥	٢٣٦٦٣	—	—	—	—	—	—	—
١٥٦٦	٢٣٤٣٢	١٥٢٠٢	—	—	—	—	—	—	—

٢- ك بمران

قسط وقت پولى

١٣٣	٨٢٨٧	٥٢٢٥	—	—	—	—	—	—	—
—	—	—	—	—	—	—	—	—	—
١٣٣	٨٢٨٧	٥١٢٥	—	—	—	—	—	—	—

٣- م بمران ق

قسط وقت پولى

٢٧٥٠	٥٤٣٧	٥٣٨٨	—	—	—	—	—	—	—
١٧١	٥١٣٦	—	—	—	—	—	—	—	—
١٥٠	٥١١٥	٧٧٨٨	—	—	—	—	—	—	—

٤- ا بمران ق

قسط وقت پولى

٣٤٠	١٦٥٩٦	—	—	—	—	—	—	—	—
—	—	—	—	—	—	—	—	—	—
٣٤٠	١٦٥٩٦	—	—	—	—	—	—	—	—

٨	٧	٦	٥	٤	٣	٢	١	ب
٥٦١	—	١٦٦	١٦٦	—	١٦٢٧٦	—	٧٦٨	جهاز مونتاج سبائك التيتانيوم
١٦٢	—	٣٤	٢٠٨٢	—	٣٩٤	—	١٩٠	قسط
٢٦١	—	١٦	١٥٢٦	—	٨٨٢	—	٥٧٨	تفت پولتي
٢٣٠	—	٠٩	١٦٢٨	—	٦٩٥	—	٤٢٧	١- بناء لك جهاز لسي
٣٤	—	—	—	—	١٠٨	—	—	قسط
٢٦٦	—	١٠٩	١٣٧٥	—	٥٨٧	—	٤٢٧	تفت پولتي
٢٥٥	—	٠٢	١٧٤٥	—	٥٦٢	—	٣٢٢	٢- بناء لك اسبائك لسي
١٦٢	—	٣٤	١٥٠٥	—	٢٨٦	—	١٩٠	قسط
١٦٢	—	٠٢	٢٠٩١	—	٢٧٦	—	١٣٢	تفت پولتي
١٣٠	—	—	١٠٠٥	—	١١٩	—	١١٩	٣- اوريدك فستد
—	—	—	—	—	—	—	—	قسط
١٣٠	—	—	١٠٠٥	—	١١٩	—	١١٩	تفت پولتي

مصارف طاری و انکشافی دولت به شعبه ادارات و موسسات

۵-۴۲

ارتباط : به طبقه انکشافی

اسم ادارات	فهرست سال ۱۳۵۹		نظریه سال ما		نظریه سال ما		نظریه سال ما		نظریه سال ما	
	۱۳۵۹	*	۱۳۵۸	۱۳۵۷	۱۳۵۸	۱۳۵۷	۱۳۵۸	۱۳۵۷	۱۳۵۸	۱۳۵۷
مجموع	۱۳۵۹	۱۳۵۸	۱۳۵۷	۱۳۵۸	۱۳۵۸	۱۳۵۷	۱۳۵۸	۱۳۵۷	۱۳۵۸	۱۳۵۷
مادری										
انکشافی										
مجموع :										
مادری										
انکشافی										
مادری										
انکشافی										
مادری										
انکشافی										

مجموع :

مادری

انکشافی

مست دفتر شورای انقلابی

مادری

انکشافی

مستارت مطبوعاتی

مادری

انکشافی

مستور و مستقیم

مادری

انکشافی

کمیته دولتی بازرسی (بخش بازرسی)

مادری

انکشافی

الف	۱	۲	۳	۴	۵	۶	۷	۸
اداره مرکزی احصاء و سہ	۳۳۱	۴۹۵	۷۵۲	۳۷۲	۱۱۰۲	۱۱۰۲	۲۲	۲۲
مادی	۱۱۰	۱۴۱	۱۱۰	۱۶۲	۱۴۸	۱۴۸	۲۲	۲۲
انگھائی	۱۲۱	۲۴۸	۶۰	۲۰	۵۲	۹۲	۲۲	۲۲
وزارت امور رجسٹریشن	۲۲۰	۱۷۳	۹۳	۱۶۲	۱۶۲	۱۶۲	۲۸	۲۸
مادی	۲۲۰	۳۳	۹۳	۱۶۲	۱۶۲	۱۶۲	۲۸	۲۸
انگھائی	-	-	-	-	-	-	-	-
وزارت امور داخلہ (بخش خارجی)	۸۷	۷۲	-	-	-	-	۲	-
مادی	۸۷	۷۲	-	-	-	-	۲	-
انگھائی	-	-	-	-	-	-	-	-
وزارت امور داخلہ (بخش داخلی)	۹۰	۱۱۷	۱۱۷	۱۳۷	۱۳۷	۱۳۷	۵۲	۵۲
مادی	۷۶	۳۳	۱۱۸	۱۳۸	۱۳۸	۱۳۸	۵۲	۵۲
انگھائی	۱۴	۸۴	۸۸	۲۸	۲۸	۲۸	۲	۲
وزارت زراعت و اصلاحات ارضی	۹۲	۱۱۶	۵۹	۶۱	۷۱	۷۱	۵	۵
مادی	۱۱۶	۲۸	۳۰	۸۵	۷۳	۷۳	۱	۱
انگھائی	۳	۸۸	۶۸	۳۰	۷	۷	۴	۴
وزارت مسکن و مصالح	۱۹۲	۱۳۰	۸۷	۱۱۳	۱۱۳	۱۱۳	۱۹	۱۹
مادی	۱۶۸	۱۳	۱۹۰	۲۷۸	۱۶۵	۱۶۵	۱۹	۱۹
انگھائی	۲۴	۱۱۶	۷۳	۸۵	۴۸	۴۸	۲	۲

	۱	۲	۳	۴	۵	۶	۷	۸	۹
وزارت اطلاعات و کانون	۴۸۱۳	۴۲۲۸	۴۹۸	۳۳۳	۳۵۸۱	۱۷۶۲	۸۱۸	۳۱۷	۸۱۸
مادری	۵۰۲۸	۴۳۸۳	۴۳	۵۶۳	۴۷۸	۴۳	۷۳	۴۱	۴۱
انگلیسی	۹۱۶	۴۵۸	۳۳۳	۳۳۳	۳۵۸	۳۳۳	۳۳۳	۳۳۳	۳۳۳
وزارت تجارت	۱۵۱۱	۴۰۴۳	۲۰۲۳	۳۰۳۳	۳۰۳۳	۳۰۳۳	۳۰۳۳	۳۰۳۳	۳۰۳۳
مادری	۳۰۳۳	۳۰۳۳	۳۰۳۳	۳۰۳۳	۳۰۳۳	۳۰۳۳	۳۰۳۳	۳۰۳۳	۳۰۳۳
انگلیسی	۳۰۳۳	۳۰۳۳	۳۰۳۳	۳۰۳۳	۳۰۳۳	۳۰۳۳	۳۰۳۳	۳۰۳۳	۳۰۳۳
وزارت صنایع و معادن	۳۸۲۳	۳۸۲۳	۳۸۲۳	۳۸۲۳	۳۸۲۳	۳۸۲۳	۳۸۲۳	۳۸۲۳	۳۸۲۳
مادری	۳۸۲۳	۳۸۲۳	۳۸۲۳	۳۸۲۳	۳۸۲۳	۳۸۲۳	۳۸۲۳	۳۸۲۳	۳۸۲۳
انگلیسی	۳۸۲۳	۳۸۲۳	۳۸۲۳	۳۸۲۳	۳۸۲۳	۳۸۲۳	۳۸۲۳	۳۸۲۳	۳۸۲۳
وزارت صنایع و معادن	۳۸۲۳	۳۸۲۳	۳۸۲۳	۳۸۲۳	۳۸۲۳	۳۸۲۳	۳۸۲۳	۳۸۲۳	۳۸۲۳
مادری	۳۸۲۳	۳۸۲۳	۳۸۲۳	۳۸۲۳	۳۸۲۳	۳۸۲۳	۳۸۲۳	۳۸۲۳	۳۸۲۳
انگلیسی	۳۸۲۳	۳۸۲۳	۳۸۲۳	۳۸۲۳	۳۸۲۳	۳۸۲۳	۳۸۲۳	۳۸۲۳	۳۸۲۳
وزارت صنایع و معادن	۳۸۲۳	۳۸۲۳	۳۸۲۳	۳۸۲۳	۳۸۲۳	۳۸۲۳	۳۸۲۳	۳۸۲۳	۳۸۲۳
مادری	۳۸۲۳	۳۸۲۳	۳۸۲۳	۳۸۲۳	۳۸۲۳	۳۸۲۳	۳۸۲۳	۳۸۲۳	۳۸۲۳
انگلیسی	۳۸۲۳	۳۸۲۳	۳۸۲۳	۳۸۲۳	۳۸۲۳	۳۸۲۳	۳۸۲۳	۳۸۲۳	۳۸۲۳
وزارت صنایع و معادن	۳۸۲۳	۳۸۲۳	۳۸۲۳	۳۸۲۳	۳۸۲۳	۳۸۲۳	۳۸۲۳	۳۸۲۳	۳۸۲۳
مادری	۳۸۲۳	۳۸۲۳	۳۸۲۳	۳۸۲۳	۳۸۲۳	۳۸۲۳	۳۸۲۳	۳۸۲۳	۳۸۲۳
انگلیسی	۳۸۲۳	۳۸۲۳	۳۸۲۳	۳۸۲۳	۳۸۲۳	۳۸۲۳	۳۸۲۳	۳۸۲۳	۳۸۲۳
وزارت صنایع و معادن	۳۸۲۳	۳۸۲۳	۳۸۲۳	۳۸۲۳	۳۸۲۳	۳۸۲۳	۳۸۲۳	۳۸۲۳	۳۸۲۳
مادری	۳۸۲۳	۳۸۲۳	۳۸۲۳	۳۸۲۳	۳۸۲۳	۳۸۲۳	۳۸۲۳	۳۸۲۳	۳۸۲۳
انگلیسی	۳۸۲۳	۳۸۲۳	۳۸۲۳	۳۸۲۳	۳۸۲۳	۳۸۲۳	۳۸۲۳	۳۸۲۳	۳۸۲۳
وزارت صنایع و معادن	۳۸۲۳	۳۸۲۳	۳۸۲۳	۳۸۲۳	۳۸۲۳	۳۸۲۳	۳۸۲۳	۳۸۲۳	۳۸۲۳
مادری	۳۸۲۳	۳۸۲۳	۳۸۲۳	۳۸۲۳	۳۸۲۳	۳۸۲۳	۳۸۲۳	۳۸۲۳	۳۸۲۳
انگلیسی	۳۸۲۳	۳۸۲۳	۳۸۲۳	۳۸۲۳	۳۸۲۳	۳۸۲۳	۳۸۲۳	۳۸۲۳	۳۸۲۳

وزارت اطلاعات و کانون  
مادری  
انگلیسی

وزارت تجارت  
مادری  
انگلیسی

وزارت صنایع و معادن  
مادری  
انگلیسی

وزارت صنایع و معادن  
مادری  
انگلیسی

وزارت صنایع و معادن  
مادری  
انگلیسی

وزارت صنایع و معادن  
مادری  
انگلیسی





	۱	۲	۳	۴	۵	۶	۷	۸
وزارت آب و برق	۴۸۲۲۱	۱۰۶۲۲	۵۳۹۵	۵۰۰۸	۴۹۸	۴۹۳	۴۸	۲۴
مادنی	۳۰۳۴	۹۷۵	۹۸۳۴	۳۰۱۳	۱۹۵۲	۱۹۵۲	۴۰	۳۰
انگشانی	۱۰۳۲۵	۹۶۵۲	۴۴۱۳	۴۵۳	۴۳	۳۵	۳۳	۲۰
بناست مالی و ریش	۱۰۳۱	۱۲۲	۱۶۱۳	۱۳۰۲	۱۵۶۶	۱۰۶	۱۰۳	۱۰
مادنی	۱۰۳۱	۱۲۲	۹۸	۷۷۲	۹۲۵	۱۰	۱۰	۱۰
انگشانی	-	-	۶۸	-	-	-	-	-
بناست انگشانی د هات	۱۲۱۵	۹۲۲	۷۲۲	۷۸۲	۶۰۳	۶۰۳	۴۰	۳۰
مادنی	-	-	-	-	-	-	-	-
انگشانی	-	-	۷۳۲	۷۸۲	۶۰۳	۶۰۳	۳۰	۳۰
بناست روالی کا بیل	۲۹۳	۱۰۵	۳۶۴	۳۶۴	۱۲۴۸	۱۲۴۸	۱۰	۳۰
مادنی	-	-	-	-	-	-	-	-
انگشانی	-	-	۳۶۴	۳۶۴	۱۲۴۸	۱۲۴۸	۱۰	۳۰
بناست مسمو اردو	۶۹۳	۵۸۵	۴۲۸	۴۲۸	۶۱۸	۶۱۸	۳۰	۳۰
مادنی	-	-	-	-	-	-	-	-
انگشانی	-	۵۸۵	۴۲۸	۴۲۸	۶۱۸	۶۱۸	۳۰	۳۰
بناست سپه اردو	۱۴۱	-	-	-	-	-	-	-
مادنی	-	-	-	-	-	-	-	-
انگشانی	-	-	-	-	-	-	-	-

	۱	۲	۳	۴	۵	۶	۷
بابت امداد حسابات اراضی	۱۱۴۳	۱۶۰۴	۳۰۰	۸۸۳	۵۰۵	۵۸۸	۸۰
مادری	۱۳۵	۵۰۰	۵۰۸۷	۱۷۳	۱۰۶۶	۱۰۶۶	۸۰
انگشاهی	۱۱۷	۳۵۰۱	۴۷۲	۴۰۳	۲۶۶	۲۶۶	۸۰
بابت حیثیت بندی و کار و کرایه	۲۹۸	۶۷۶	۴۶۵۱	۱۰۶۰۱	۱۶۳۸۱	۱۶۳۸۱	۸۰
مادری	۱۲۵	۱۱۱	۱۱۶	۲۰۱	۲۸۷	۲۸۷	۸۰
انگشاهی	۱۷۳	۵۰۰	۴۰۸۱	۹۵۱	۱۴۳۱	۱۴۳۱	۸۰
بر کتاب های قرض مسلح ملی	۳۶۵	۸۱۷	۵۰۳۱	۱۱۴۳	۵۶۰۸	۵۶۰۸	۸۰
مادری	—	—	—	—	—	—	—
انگشاهی	۳۶۵	۸۱۷	۵۰۳۱	۱۱۴۳	۵۶۰۸	۵۶۰۸	۸۰
اگادری علوم انسانی	—	۱۷۱	۸۷۲	۱۵۰	—	—	۸۰
مادری	—	—	—	—	—	—	—
انگشاهی	—	۱۷۱	۸۷۲	۱۵۰	—	—	۸۰
ممکنه اختصاصی انقلابی	—	—	—	—	—	—	—
مادری	—	—	—	—	—	—	—
انگشاهی	—	—	—	—	—	—	—
عاریت دولتی اختصاصی انقلابی	—	—	—	—	—	—	—
مادری	—	—	—	—	—	—	—
انگشاهی	—	—	—	—	—	—	—
حساب رج و تصدیف	—	—	—	—	—	—	—
مادری	۴۰۰۲	۶۲۸۱۶	۵۰۱۱	۳۸۸۸	۸۰۳۸	۸۰۳۸	۴۰
انگشاهی	۴۰۰۲	۶۲۸۱۶	۵۰۱۱	۳۸۸۸	۸۰۳۸	۸۰۳۸	۴۰

مصارف صادراتی و انکشافی دولت به تفصیل ابواب و ادارات

۱۳۴۲-۷

ارقام: به ملیون اریالی

مجموع	فهرست سال ۱۳۵۹		۱۳۵۹	۱۳۵۸	۱۳۵۷	ب
	مجموع	نظریه سال مالی				
۱۳۵۹	۱۳۵۸	۱۳۵۷	۱۳۵۹	۱۳۵۸	۱۳۵۷	الف
۸	۷	۶	۵	۴	۳	۲
۱	۱	۱	۱	۱	۱	۱

۱۰۰۰	۱۰۰۰	۱۰۰۰	۱۱۵۷	۱۰۰۰	۲۲۲۵	۲۲۱۵	۱۹۲۲	مجموع عمومی
۲۲۵	۲۲۸	۲۲۳	۱۱۱۸	۹۹۱	۵۰۰۱	۵۰۴۹	۴۷۲۳	خداوند
—	—	—	۱۰۸۷	۸۷۱	۸۷۸	۱۰۰۱	۸۷۱	خداوند
۲۸	۲۷	۲۷	—	۴۰۲	۶۱۲	۱۵۲	۴۷۴	ریاست دفتر شورای انقلاب
۲۳	۲۳	۲۳	۸۰۳	۸۳۰	۵۷۰	۶۸۷	۷۱۰	مدارت عظمی
۲۳	۲۳	۲۳	۸۳۵	۹۲۷	۷۳۵	۷۸۷	۸۸۰	سنترو
—	—	—	—	—	—	۵۶۸	۶۷۱	وزارت امور خارجه
۲۳	۲۳	۲۳	۱۹۳	۹۷۸	۵۰۶	۵۱۸	۲۶۱	امور داخله بخش ملکی
۲۴	۲۴	۲۴	۹۵۰	۹۰۵	۷۹۱	۸۸۳	۸۴۱	امور داخله بخش خارجه
۲۷	۲۷	۲۷	۱۲۱	۱۳۰	۱۵۰	۱۱۴	۱۲۳	عدلیه
۵۹	۶۱	۶۲	۸۸۱	۸۵۸	۱۲۱۵	۱۵۳۳	۱۴۲۹	مالیه
۱۱	۱۱	۱۱	۱۲۲	۱۰۶	۲۵۰	۲۳۵	۱۸۹	تعلیم و تربیه
۲۵	۲۵	۲۵	۸۸۷	۹۱۵	۱۰۰۴	۱۰۹۹	۱۱۳	صحت عامه
۱۱	۱۱	۱۱	۱۲۱	۱۰۱	۲۶۶	۲۶۰	۲۰۱	مخابرات
۱۵	۱۵	۱۵	۷۵	۷۸	۲۴۴	۴۳۹	۴۵۶	فوائد عامه
۱۴	۱۴	۱۴	۹۲	۸۶	۳۰۸	۳۵۷	۳۳۲	زراعت
۱۰	۱۰	۱۰	۱۰۸	۹۱	۱۱۱	۱۲۱	۱۰۱	معدن و صنایع
								دولتی
								کمیته

الف	ب	۱	۲	۳	۴	۵	۶	۷	۸
وزارت اطلاعات و کلتور	۱۰۲۲۹	۳۱۶۲۴	۱۲۳۲۱	۹۰۶۱	۱۲۰۲۰	۱۲۲۷۳	۵۰	۱۲۰	۱۲۰
تجارت	۲۰۰۱	۳۰۰۴	۲۵۰۶	۲۵۰۵	۱۲۲۷۳	۱۲۲۷۳	۱۲۰	۱۲۰	۱۲۰
سوداات	۳۴۳	۲۲۲۰	۳۴۳	۳۰۸۳	۱۰۰۰۹	۱۰۰۰۹	۱۲۰	۱۲۰	۱۲۰
وزارت تحصیلات عالی و مسلکی	۱۸۵۳	۱۸۴۸	۱۷۷۲	۹۶۱	۹۵۹	۹۵۹	۱۲۰	۱۲۰	۱۲۰
ترانسپورت و تو ریزم	۲۹۳	۹۹۰	۹۲	۱۲۷	۱۱۸۳	۱۱۸۳	۱۲۰	۱۲۰	۱۲۰
آب و برق	۲۲۸۹	۱۹۹۸	۳۱۸	۵۹۳	۱۲۷۳	۱۲۷۳	۱۲۰	۱۲۰	۱۲۰
یاست عالی و رزیش	۲۳	۲۰	۳۳	۵۰	۱۲۷۳	۱۲۷۳	۱۲۰	۱۲۰	۱۲۰
انکشاف ددهات	۴۲۰	۴۲۰	۳۳	۸۱۷	۵۰	۵۰	۱۲۰	۱۲۰	۱۲۰
اداره مرکزی احصائیه	۱۹۳	۲۹۱	۳۳	۵۰	۱۲۷۳	۱۲۷۳	۱۲۰	۱۲۰	۱۲۰
خارواشی کا بیل	-	-	-	-	-	-	-	-	-
پوزہ مسی اردو	۲۰۲	۲۲۰	۳۳	۵۰	۱۱۹۸	۱۱۹۸	۱۲۰	۱۲۰	۱۲۰
کلیفہ اردو	۵۹	-	-	-	-	-	-	-	-
یاست املا حات ارضی	۵۳	۷۵۰	۷۶۶	۳۶۷	۱۱۹۸	۱۱۹۸	۱۲۰	۱۲۰	۱۲۰
ورکشیپ حان توان مسلح ملی	۸۳۴	۲۲۲	۲۹۱	۳۶	۳۶۷	۳۶۷	۱۲۰	۱۲۰	۱۲۰
آا دمی علوم افقا بسط	-	۷۶	۹۳	۳۶	۳۶۷	۳۶۷	۱۲۰	۱۲۰	۱۲۰
یاست عمومی جیو دینیا و کار تو کرا فی	۳۵۰	۲۸۱	۴۷۳	۴۵۵	۱۲۷۳	۱۲۷۳	۱۲۰	۱۲۰	۱۲۰
محکمہ اختصاصی انفلا بی	-	-	۷۱	-	-	-	-	-	-
عار نوالی اختصاصی انفلا بی	-	-	۱۳	-	-	-	-	-	-

ب	۱	۲	۳	۴	۵	۶	۷	۸
۲۰۰ مسایر خدمات	۸۸۵	۴۱۴	۹۱۶	۹۵۵	۱۹۱	۱۰۶	۳۴	۳۴
.....	.....	.....	.....	.....	.....	.....	.....	.....
ریاست دفتر شورای اطلاعیه	۱۰۰	۹	۳۰	۳۴	۱۲	۱۰۶	۳۴	۳۴
.....	.....	.....	.....	.....	.....	.....	.....	.....
مخابرات عظمی	۳۴	۶	۱۲	۱۲	۱۲	۱۸	۱۸	۱۸
.....	.....	.....	.....	.....	.....	.....	.....	.....
ستاره مکتبه	۵	۵	۵	۵	۵	۵	۵	۵
.....	.....	.....	.....	.....	.....	.....	.....	.....
وزارت امور خارجه	۱۰۹	۷۱	۷۲	۸۱	۸۱	۸۱	۸۱	۸۱
.....	.....	.....	.....	.....	.....	.....	.....	.....
داخله بخش ملکی	۵	۵	۵	۵	۵	۵	۵	۵
.....	.....	.....	.....	.....	.....	.....	.....	.....
داخله بخش عارندوی	۲۲	۲۸	۵۰	۵۰	۵۰	۵۰	۵۰	۵۰
.....	.....	.....	.....	.....	.....	.....	.....	.....
مد لیه	۱۳	۲۲	۱۳	۱۳	۱۳	۱۳	۱۳	۱۳
.....	.....	.....	.....	.....	.....	.....	.....	.....
مالیه	۴۶	۲۹	۱۱۰	۲۷	۲۷	۲۷	۲۷	۲۷
.....	.....	.....	.....	.....	.....	.....	.....	.....
تعلیم و تربیه	۶	۱۱	۶۳	۱۰	۱۰	۱۰	۱۰	۱۰
.....	.....	.....	.....	.....	.....	.....	.....	.....
صحت عامه	۲۹	۴۷	۴۳	۴۳	۴۳	۴۳	۴۳	۴۳
.....	.....	.....	.....	.....	.....	.....	.....	.....
مناسبات	۳۲	۵۵	۲۲	۲۲	۲۲	۲۲	۲۲	۲۲
.....	.....	.....	.....	.....	.....	.....	.....	.....
قوا ید عامه	۸۱	۲۵	۸۹	۲۵	۲۵	۲۵	۲۵	۲۵
.....	.....	.....	.....	.....	.....	.....	.....	.....
زراعت	۵۸	۲۷	۶۵	۲۷	۲۷	۲۷	۲۷	۲۷
.....	.....	.....	.....	.....	.....	.....	.....	.....
معادن و صنایع	۱۲۷	۱۴۱	۷۴	۵۲	۵۲	۵۲	۵۲	۵۲
.....	.....	.....	.....	.....	.....	.....	.....	.....
کمیته دولتی پلاننگاری	۴	۲	۲	۲	۲	۲	۲	۲
.....	.....	.....	.....	.....	.....	.....	.....	.....
اداره مرکزی احصای لیه	۶	۷	۵	۵	۵	۵	۵	۵
.....	.....	.....	.....	.....	.....	.....	.....	.....
وزارت اطلاعات و کلتور	۱۱۳	۱۵۰	۱۶۰	۱۶۰	۱۶۰	۱۶۰	۱۶۰	۱۶۰
.....	.....	.....	.....	.....	.....	.....	.....	.....
تجارت	۸	۸	۱۴	۱۴	۱۴	۱۴	۱۴	۱۴
.....	.....	.....	.....	.....	.....	.....	.....	.....
سرحادات	۱	۱	۱	۱	۱	۱	۱	۱
.....	.....	.....	.....	.....	.....	.....	.....	.....



الف ب

الف	ب	۱	۲	۳	۴	۵	۶	۷	۸	۹
وزارت امور داخله بخش ملکی	۷۳۹۸	۵۲۷۷۰	۳۴۸	۱۳۱۶۱	۱۲۶۸۵	۱۳۱۶۱	۱۴۰۳۳	۲۶۸	۲۵۱	۲۶۸
امور داخله بخش عاورد و	۱۳۱۶۱	۱۳۱۶۱	۳۳۸	۱۳۱۶۱	۱۳۱۶۱	۱۳۱۶۱	۱۳۱۶۱	۱۳۱۶۱	۱۳۱۶۱	۱۳۱۶۱
مد لسه	۲۸۹	۲۸۹	۳۳۸	۲۸۹	۲۸۹	۲۸۹	۲۸۹	۲۸۹	۲۸۹	۲۸۹
مالسه	۱۳۱۶۱	۱۳۱۶۱	۳۳۸	۱۳۱۶۱	۱۳۱۶۱	۱۳۱۶۱	۱۳۱۶۱	۱۳۱۶۱	۱۳۱۶۱	۱۳۱۶۱
تعلیم و تربیه	۱۳۱۶۱	۱۳۱۶۱	۳۳۸	۱۳۱۶۱	۱۳۱۶۱	۱۳۱۶۱	۱۳۱۶۱	۱۳۱۶۱	۱۳۱۶۱	۱۳۱۶۱
صحت عامه	۱۳۱۶۱	۱۳۱۶۱	۳۳۸	۱۳۱۶۱	۱۳۱۶۱	۱۳۱۶۱	۱۳۱۶۱	۱۳۱۶۱	۱۳۱۶۱	۱۳۱۶۱
مخابرات	۱۳۱۶۱	۱۳۱۶۱	۳۳۸	۱۳۱۶۱	۱۳۱۶۱	۱۳۱۶۱	۱۳۱۶۱	۱۳۱۶۱	۱۳۱۶۱	۱۳۱۶۱
فوائد عامه	۱۳۱۶۱	۱۳۱۶۱	۳۳۸	۱۳۱۶۱	۱۳۱۶۱	۱۳۱۶۱	۱۳۱۶۱	۱۳۱۶۱	۱۳۱۶۱	۱۳۱۶۱
زراعت و اصلاحات ارضی	۱۳۱۶۱	۱۳۱۶۱	۳۳۸	۱۳۱۶۱	۱۳۱۶۱	۱۳۱۶۱	۱۳۱۶۱	۱۳۱۶۱	۱۳۱۶۱	۱۳۱۶۱
مادن و صنایع	۱۳۱۶۱	۱۳۱۶۱	۳۳۸	۱۳۱۶۱	۱۳۱۶۱	۱۳۱۶۱	۱۳۱۶۱	۱۳۱۶۱	۱۳۱۶۱	۱۳۱۶۱
دولتی پلاننگاری	۱۳۱۶۱	۱۳۱۶۱	۳۳۸	۱۳۱۶۱	۱۳۱۶۱	۱۳۱۶۱	۱۳۱۶۱	۱۳۱۶۱	۱۳۱۶۱	۱۳۱۶۱
کمیته	۱۳۱۶۱	۱۳۱۶۱	۳۳۸	۱۳۱۶۱	۱۳۱۶۱	۱۳۱۶۱	۱۳۱۶۱	۱۳۱۶۱	۱۳۱۶۱	۱۳۱۶۱
اداره	۱۳۱۶۱	۱۳۱۶۱	۳۳۸	۱۳۱۶۱	۱۳۱۶۱	۱۳۱۶۱	۱۳۱۶۱	۱۳۱۶۱	۱۳۱۶۱	۱۳۱۶۱
وزارت اطلاعات و کلتور	۱۳۱۶۱	۱۳۱۶۱	۳۳۸	۱۳۱۶۱	۱۳۱۶۱	۱۳۱۶۱	۱۳۱۶۱	۱۳۱۶۱	۱۳۱۶۱	۱۳۱۶۱
تجارت	۱۳۱۶۱	۱۳۱۶۱	۳۳۸	۱۳۱۶۱	۱۳۱۶۱	۱۳۱۶۱	۱۳۱۶۱	۱۳۱۶۱	۱۳۱۶۱	۱۳۱۶۱
سودات	۱۳۱۶۱	۱۳۱۶۱	۳۳۸	۱۳۱۶۱	۱۳۱۶۱	۱۳۱۶۱	۱۳۱۶۱	۱۳۱۶۱	۱۳۱۶۱	۱۳۱۶۱
مستلزمات عالی و مسلکی	۱۳۱۶۱	۱۳۱۶۱	۳۳۸	۱۳۱۶۱	۱۳۱۶۱	۱۳۱۶۱	۱۳۱۶۱	۱۳۱۶۱	۱۳۱۶۱	۱۳۱۶۱
ترانسپورت و تریزم	۱۳۱۶۱	۱۳۱۶۱	۳۳۸	۱۳۱۶۱	۱۳۱۶۱	۱۳۱۶۱	۱۳۱۶۱	۱۳۱۶۱	۱۳۱۶۱	۱۳۱۶۱
آب و برق	۱۳۱۶۱	۱۳۱۶۱	۳۳۸	۱۳۱۶۱	۱۳۱۶۱	۱۳۱۶۱	۱۳۱۶۱	۱۳۱۶۱	۱۳۱۶۱	۱۳۱۶۱
نیاست عالی و ورزشی	۱۳۱۶۱	۱۳۱۶۱	۳۳۸	۱۳۱۶۱	۱۳۱۶۱	۱۳۱۶۱	۱۳۱۶۱	۱۳۱۶۱	۱۳۱۶۱	۱۳۱۶۱
انگنار فدهات	۱۳۱۶۱	۱۳۱۶۱	۳۳۸	۱۳۱۶۱	۱۳۱۶۱	۱۳۱۶۱	۱۳۱۶۱	۱۳۱۶۱	۱۳۱۶۱	۱۳۱۶۱
شاروالی کاسیسل	۱۳۱۶۱	۱۳۱۶۱	۳۳۸	۱۳۱۶۱	۱۳۱۶۱	۱۳۱۶۱	۱۳۱۶۱	۱۳۱۶۱	۱۳۱۶۱	۱۳۱۶۱
مسو اردو	۱۳۱۶۱	۱۳۱۶۱	۳۳۸	۱۳۱۶۱	۱۳۱۶۱	۱۳۱۶۱	۱۳۱۶۱	۱۳۱۶۱	۱۳۱۶۱	۱۳۱۶۱



الف	ب	۱	۲	۳	۳	۳	۵	۶	۷	۸
.....	.....	۱۱۱	۲۲۲	۶۶۶	۶۶۶	۳۸۳	۱۶۵	۱۰۰	۱۰۰	۱۰۰
.....	.....	۴۶۰	۵۷۴	۶۶۸	۶۶۸	۳۶۳	۱۰۳	۱۰۰	۱۰۰	۱۰۰
.....	.....	۸۰۰	۷۰۰	۱۰۵۲	۱۰۵۲	۲۰۹۳	۱۸۶۹	۱۰۰	۱۰۰	۱۰۰
.....	.....	۳۰۰	۷۰۰	۰۳	۰۳	۰۰	۰۰	۰۰	۰۰	۰۰
.....	.....	۰۰	۰۰	۳۴	۳۴	۰۰	۰۰	۰۰	۰۰	۰۰
.....	.....	۳۴	۰۰	۰۰	۰۰	۰۰	۰۰	۰۰	۰۰	۰۰
.....	.....	۱۳۴۵۲	۷۰۵۰۰	۶۲۹۹۹	۶۲۹۹۹	۳۸۳	۴۶۳	۷۰۰	۳۶۴	۲۸
.....	.....	۰۰	۰۰	۱۶	۱۶	۰۰	۰۰	۰۰	۰۰	۰۰
.....	.....	۱۰۰	۸۰۴	۲۰۰	۲۰۰	۲۳۸	۰۰	۰۰	۰۰	۰۰
.....	.....	۳۰۰	۱۲	۰۰	۰۰	۵۰۰	۱۹	۰۰	۰۰	۰۰
.....	.....	۹۰۰	۵۸	۱۶	۱۶	۶۰۰	۲۷۸	۰۰	۰۰	۰۰
.....	.....	۲۲	۰۹	۰۰	۰۰	۰۰	۰۰	۰۰	۰۰	۰۰
.....	.....	۸۵۲	۵۵۹	۶۶۶	۶۶۶	۲۸۳	۲۸۳	۰۰	۰۰	۰۰
.....	.....	۱۳۹	۵۳	۱۰۰	۱۰۰	۰۰	۰۰	۰۰	۰۰	۰۰
.....	.....	۳۰۰	۱۹۰	۱۴۳	۱۴۳	۷۵۳	۲۶۴۸	۰۰	۰۰	۰۰
.....	.....	۳۹۲	۴۲۳	۱۴۹	۱۴۹	۵۴۰	۸۹۰	۰۰	۰۰	۰۰
.....	.....	۱۱۰	۱۸۳	۶۰	۶۰	۵۸۰	۹۳۰	۰۰	۰۰	۰۰
.....	.....	۳۷۹	۴۸	۳۲	۳۲	۷۷۹	۹۸	۰۰	۰۰	۰۰
.....	.....	۲۵۸۰۰	۲۷۹	۹۶	۹۶	۲۵۳	۲۶۲	۰۰	۰۰	۰۰

.....

.....

.....

.....

.....

.....

.....

.....

.....

.....

.....

.....

.....

.....

.....

.....

.....

.....

.....

.....

.....

.....





الف	ب	۱	۲	۳	۴	۵	۶	۷	۸
-----	---	---	---	---	---	---	---	---	---

وزارت ترانسپورت و توریسم	۸۶۸	۲۴۲	۱۱۲	۲۷۲	۲۸۳	۱۶۷۸	۳۷۳	۲۵۰	۱۷۳
وزارت آب و برق	۸۳۸	۲۴۳	۱۱۳	۲۷۳	۲۸۴	۱۶۷۹	۳۷۴	۲۵۱	۱۷۴
وزارت عالی و رفیق	۲۳۳	۱۷۵	۸۳	۱۷۵	۸۳	۱۷۵	۸۳	۱۷۵	۸۳
وزارت انگلیس و مهاجرت	۷۸	۲۸	۱۷	۲۸	۱۷	۲۸	۱۷	۲۸	۱۷
وزارت عمومی جیو-بیزینس کارگزاری	۷۸	۲۸	۱۷	۲۸	۱۷	۲۸	۱۷	۲۸	۱۷
وزارت حقوق مدافع و کمکی	۲۱۴۳	۱۶۸۸	۱۶۸۸	۲۸۳۲	۱۶۸۸	۲۸۳۲	۱۶۸۸	۲۸۳۲	۱۶۸۸
وزارت دفتر شورای انقلاب	۱۰	۱۰	۱۰	۱۰	۱۰	۱۰	۱۰	۱۰	۱۰
وزارت مطبوعات	۲۷	۲۷	۲۷	۲۷	۲۷	۲۷	۲۷	۲۷	۲۷
وزارت مستقیم	۲۷	۲۷	۲۷	۲۷	۲۷	۲۷	۲۷	۲۷	۲۷
وزارت امور خارجه	۲۸	۲۸	۲۸	۲۸	۲۸	۲۸	۲۸	۲۸	۲۸
وزارت امور داخله بخش پلیس	۲۸	۲۸	۲۸	۲۸	۲۸	۲۸	۲۸	۲۸	۲۸
وزارت امور داخله بخش عا رلدوی	۲۸	۲۸	۲۸	۲۸	۲۸	۲۸	۲۸	۲۸	۲۸
وزارت عدلیه	۲۸	۲۸	۲۸	۲۸	۲۸	۲۸	۲۸	۲۸	۲۸
وزارت مسالیه	۲۸	۲۸	۲۸	۲۸	۲۸	۲۸	۲۸	۲۸	۲۸
وزارت تعلیم و تربیه	۲۸	۲۸	۲۸	۲۸	۲۸	۲۸	۲۸	۲۸	۲۸
وزارت صحت عامه	۲۸	۲۸	۲۸	۲۸	۲۸	۲۸	۲۸	۲۸	۲۸
وزارت معارف	۲۸	۲۸	۲۸	۲۸	۲۸	۲۸	۲۸	۲۸	۲۸
وزارت نواریه عامه	۲۸	۲۸	۲۸	۲۸	۲۸	۲۸	۲۸	۲۸	۲۸
وزارت ترافیک و اطلاعات ارضی	۲۸	۲۸	۲۸	۲۸	۲۸	۲۸	۲۸	۲۸	۲۸
وزارت معادن و منابع	۲۸	۲۸	۲۸	۲۸	۲۸	۲۸	۲۸	۲۸	۲۸



٦-٤٢

الف	ب	١	٢	٣	٤	٥	٦	٧	٨
-----	---	---	---	---	---	---	---	---	---

وزارت تعلیم و تربیہ	٢٠٠٦٨	٦٢٩٣٩	٤٠٦٨٢	٧٢٦٠٢	٣٥١١	٥١٣٥	٢٤١٦	١٥١	٣٨٤	١٢٨
معدن و صنایع	—	—	—	—	—	—	—	—	—	—
مصنوعات عالی و سنگی	—	—	—	—	—	—	—	—	—	—
ترانسپورت و ٹوریزم	—	—	—	—	—	—	—	—	—	—
غارج و سفیر	٢٠٠٦٨	٦٢٩٣٩	٤٠٦٨٢	٧٢٦٠٢	٣٥١١	٥١٣٥	٢٤١٦	١٥١	٣٨٤	١٢٨

موازنه دولت به تفهه مستوفيت ما

۷-۴۲

ارزاهم به طرين افغانلى

اسم مستوفيت ما	لويدي سال ۱۳۵۹		لويدي به سال ما به		مجموع لويدي نظر به مجموع	
	۱۳۵۹	۱۳۵۸	۱۳۵۸	۱۳۵۷	۱۳۵۸	۱۳۵۷
مجموع كـ	۱۸۲۰۰۴	۱۸۵۱۶۷	۱۵۵۲	۱۵۲۸	۱۰۴۰۰	۱۰۰۰۰
مركزى ( مركزى ادارات )	۲۶۳۵۷	۱۵۰۲۰۰	۱۹۴۲	۱۹۱۹	۳۶۱۳	۱۵۵
كله مستوفيت به ما :	۱۵۵۶۵	۸۳۱۱۳	۹۶۶	۷۹۹۱	۵۸۷	۶۳۳
از جمله :	۱۴۵۳۶	۵۰۷۷۰	۴۳۶	۴۳۶	۴۵۵	۳۸۴
پـروان	۳۶۱۱	۲۲۸	۷۱۱	۱۴۱	۱۶۰	۱۰
پـا مـان	۱۷۸	۲۶	۱۵۹	۱۹۱	۱۰	۰
فـر لـى	۱۰۷۰	۳۳۳	۶۵۷	۳۶۶	۶۰	۰
پـكـتـيـا	۰	۲۲۸	۰	۰	۰	۰
نـگـر مـان	۸۷۸	۱۴۰۰	۱۰۰	۴۰۳	۵۰	۰
لـيـطـان	۲۴۶	۵۷۰	۲۶	۶۰	۱۰	۰
كـنـر مـان	۷۰	۴۰	۵۱۳	۱۷۳	۰	۰
بـد عـظـان	۴۰۶	۷۰	۱۰۳	۲۰	۰	۰
نـيـسـان	۱۰۹۳	۷۶۷	۱۸۱	۴۱	۳۰	۰
بـيـلان	۱۰۰۰	۹۴۶	۱۵۰	۷۸	۰	۰

	۱	۲	۳	۴	۵	۶	۷	۸	۹
ک	۲۳۸۸	۱۶۱۶۸	۵۸۷۵	۱۸۷۱	۱۷۸۱	۱۷۸۱	۱۷۸۱	۱۷۸۱	۱۷۸۱
مسئله	۶۹۶۶	۱۴۷۸۳۱	۳۴۳۱	۳۶۶۸	۱۴۱۵	۱۴۱۵	۱۴۱۵	۱۴۱۵	۱۴۱۵
بیلج	۵۷۲۸	۳۶۵۱۵	۱۶۸۸۵	۱۶۸۸۵	۱۶۸۸۵	۱۶۸۸۵	۱۶۸۸۵	۱۶۸۸۵	۱۶۸۸۵
جوز	۱۰۱۰۱	۳۶۱۱۱	۳۶۱۱	۳۶۱۱	۳۶۱۱	۳۶۱۱	۳۶۱۱	۳۶۱۱	۳۶۱۱
فنا	۹۲۶۶	۹۵۵۶	۶۹۶۶	۶۹۶۶	۶۹۶۶	۶۹۶۶	۶۹۶۶	۶۹۶۶	۶۹۶۶
بساد	۲۱۶۶	۲۶۶۶	۲۶۶۶	۲۶۶۶	۲۶۶۶	۲۶۶۶	۲۶۶۶	۲۶۶۶	۲۶۶۶
مهرات	۴۳۷۳	۳۷۰۸۸	۱۷۵۸۱	۳۶۳۳	۳۶۳۳	۳۶۳۳	۳۶۳۳	۳۶۳۳	۳۶۳۳
فستروز	۲۶۶۶	۱۰۰۱	۱۱۱۱	۱۱۱۱	۱۱۱۱	۱۱۱۱	۱۱۱۱	۱۱۱۱	۱۱۱۱
مطعم	۱۱۱۱	۴۷۸۱	۶۷۸۱	۶۷۸۱	۶۷۸۱	۶۷۸۱	۶۷۸۱	۶۷۸۱	۶۷۸۱
کند	۱۶۵۶	۴۳۶۵	۱۶۸۸۵	۱۶۸۸۵	۱۶۸۸۵	۱۶۸۸۵	۱۶۸۸۵	۱۶۸۸۵	۱۶۸۸۵
زا	۱۶۹۶	۴۸۱	۴۸۱	۴۸۱	۴۸۱	۴۸۱	۴۸۱	۴۸۱	۴۸۱
ارز	۲۱۶۶	۳۶۱	۳۶۱	۳۶۱	۳۶۱	۳۶۱	۳۶۱	۳۶۱	۳۶۱
فستروز	۱۶۰۱	۲۶۶	۲۶۶	۲۶۶	۲۶۶	۲۶۶	۲۶۶	۲۶۶	۲۶۶
لنو	۲۱۶۶	۳۶۱	۳۶۱	۳۶۱	۳۶۱	۳۶۱	۳۶۱	۳۶۱	۳۶۱
ورد	۴۲۲۸	۳۶۱	۳۶۱	۳۶۱	۳۶۱	۳۶۱	۳۶۱	۳۶۱	۳۶۱
مست	۲۳۵۵	۳۶۱	۳۶۱	۳۶۱	۳۶۱	۳۶۱	۳۶۱	۳۶۱	۳۶۱

مست و

ورد

لنو

فستروز

ارز

زا

کند

مطعم

فستروز

مهرات

بساد

جوز

بیلج

مسئله

ک



مصارف مادی و امکاناتی دولت به تفصیل مستوفیت‌ها

ارقام: به طون انباری

۸-۴۲

اسم مستوفیت‌ها	فهرده سال ۱۳۵۱		شماره	فهرده سال ۱۳۵۸		الف
	نظریه سال‌ها	مجموع نظریه مجموع		نظریه سال‌ها	مجموع نظریه مجموع	
	۱۲۵۸	۱۲۵۷	۱۲۵۹	۱۲۵۸	۱۲۵۷	
	۸	۷	۶	۵	۴	۳

مجموع مودی: ۱۹۲۲۹

مادی ۱۲۳۸۴

امکاناتی ۶۸۴۵

ادارات مرکزی ۱۲۶۱۷

مادی ۳۶۳۸۴

امکاناتی ۴۱۲۳

مستوفیت‌ها: ۷۳۳۷

مادی ۲۸۹۰

امکاناتی ۲۷۲۲

کابیل ۷۰۶

مادی ۷۰۳

امکاناتی ۲

پسروان ۲۳۰

مادی ۱۶۱

امکاناتی ۶۹

	۱	۲	۳	۴	۵	۶	۷	۸	۹	۱۰	۱۱	۱۲
ماده ۱	۸۸۱	۷۸۸	۸۸۳	۸۶۸۱	۵۶۸۱۱	۱۶۱	۵۶۱	۱۶۱	۵۶۱	۵۶۱	۵۶۱	۵۶۱
ماده ۲	۵۰۲	۷۰۸	۶۷۸	۴۵۸۱	۵۶۸۱۱	۱۶۱	۳۶۱	۱۶۱	۳۶۱	۳۶۱	۳۶۱	۳۶۱
ماده ۳	۸۸۵	۶۳۶	۸۸۷	۳۶۸۸۱	۱۶۸۳۱	۵۶۸	۶۶۸	۱۶۸	۶۶۸	۶۶۸	۶۶۸	۶۶۸
ماده ۴	۸۸	۳۸	۸۸	۴۱۶	۴۵۶	۱۶۰	۱۶۰	۱۶۰	۱۶۰	۱۶۰	۱۶۰	۱۶۰
ماده ۵	۵۳	۸۵	۵۳	۵۶۵۸	۱۶۷۷	۴۰	۴۰	۴۰	۴۰	۴۰	۴۰	۴۰
ماده ۶	۷۶	۸۸	۸۶	۵۶۵۷	۴۱۶۶	۳۰	۳۰	۳۰	۳۰	۳۰	۳۰	۳۰
ماده ۷	۵۳۱	۳۷	۱۸	۱۶۶۸	۱۶۶۸	۳۰	۳۰	۳۰	۳۰	۳۰	۳۰	۳۰
ماده ۸	۶۶	۸۸۱	۱۶	۳۶۷۶	۴۳۶	۵۰	۵۰	۵۰	۵۰	۵۰	۵۰	۵۰
ماده ۹	۶۸۸	۸۱۸	۸۸۱	۴۶۵	۴۱۵	۴۱	۴۱	۴۱	۴۱	۴۱	۴۱	۴۱
ماده ۱۰	۸۱۱	۵۸۱	۱۳	۴۳۸	۴۶۸	۱۶۰	۱۶۰	۱۶۰	۱۶۰	۱۶۰	۱۶۰	۱۶۰
ماده ۱۱	۳۸۱	۳۰۸	۱۸۱	۷۸۷	۶۸۸۱	۴۰	۴۰	۴۰	۴۰	۴۰	۴۰	۴۰
ماده ۱۲	۸۳۸	۳۸۸	۸۱۸	۳۵۶	۷۵۷	۴۱	۵۶۱	۴۱	۵۶۱	۵۶۱	۵۶۱	۵۶۱
ماده ۱۳	۷۸	۸۸	۷	۱۶۱۱	۱۶۱۸	۴۰	۴۰	۴۰	۴۰	۴۰	۴۰	۴۰
ماده ۱۴	۸۶	۳۸	۵۶	۱۶۱۷	۴۵۶	۴۰	۴۰	۴۰	۴۰	۴۰	۴۰	۴۰
ماده ۱۵	۱۵۱	۶۳۱	۷۶	۱۶۶۳	۴۸۶	۵۰	۶۰	۵۰	۶۰	۶۰	۶۰	۶۰
ماده ۱۶	۵۱	۳	۳	۵۰۰۱	۵۰۳	۱۶۰	۱۶۰	۱۶۰	۱۶۰	۱۶۰	۱۶۰	۱۶۰
ماده ۱۷	۱۳	۳۸	۳۸	۵۰۰۱	۵۶۷۵	۴۰	۴۰	۴۰	۴۰	۴۰	۴۰	۴۰
ماده ۱۸	۱۵	۷۸	۷۸	۵۰۰۱	۶۳۵	۴۰	۴۰	۴۰	۴۰	۴۰	۴۰	۴۰

الف	۱	۲	۳	۴	۵	۶	۷
۸۴۷							

۱  
۰  
۱

	۱	۲	۳	۴	۵	۶	۷	۸	۹
مردان	۱۱۳	۱۱۸	۶۶۸	۷۶۱۱	۴۶۷	۱۲۱	۳۱	۳۱	۲۳
مردان	۸۶۸	۵۸۱	۵۶۱	۳۸۰۱	۳۸۰۱	۳۸۰۱	۳۸۰۱	۳۸۰۱	۳۸۰۱
مردان	۵۱۷	۱۸۶	۳۰۰۱	۳۸۰۱	۳۸۰۱	۳۸۰۱	۳۸۰۱	۳۸۰۱	۳۸۰۱
مردان	۵۱۱	۷۷	۵۸	۳۸۰۱	۳۸۰۱	۳۸۰۱	۳۸۰۱	۳۸۰۱	۳۸۰۱
مردان	۸۶۸	۵۸۳	۱۷۳	۳۸۰۱	۳۸۰۱	۳۸۰۱	۳۸۰۱	۳۸۰۱	۳۸۰۱
مردان	۷۰۳	۸۱۵	۱۱۵	۳۸۰۱	۳۸۰۱	۳۸۰۱	۳۸۰۱	۳۸۰۱	۳۸۰۱
مردان	-	۱	۱	۳۸۰۱	۳۸۰۱	۳۸۰۱	۳۸۰۱	۳۸۰۱	۳۸۰۱
مردان	-	۸۱	۸۱	۳۸۰۱	۳۸۰۱	۳۸۰۱	۳۸۰۱	۳۸۰۱	۳۸۰۱
مردان	-	۸۱	۳۱	۳۸۰۱	۳۸۰۱	۳۸۰۱	۳۸۰۱	۳۸۰۱	۳۸۰۱
مردان	۳۱	۱۳	۸۸	۳۸۰۱	۳۸۰۱	۳۸۰۱	۳۸۰۱	۳۸۰۱	۳۸۰۱
مردان	۱۳۱	۸۱۸	۱۱۸	۳۸۰۱	۳۸۰۱	۳۸۰۱	۳۸۰۱	۳۸۰۱	۳۸۰۱
مردان	۵۰۸	۷۵۸	۷۳۸	۳۸۰۱	۳۸۰۱	۳۸۰۱	۳۸۰۱	۳۸۰۱	۳۸۰۱
مردان	۱۱	۱۸	۱۱	۳۸۰۱	۳۸۰۱	۳۸۰۱	۳۸۰۱	۳۸۰۱	۳۸۰۱
مردان	۳۶	۵۱۱	۸۱۱	۳۸۰۱	۳۸۰۱	۳۸۰۱	۳۸۰۱	۳۸۰۱	۳۸۰۱
مردان	۵۱۱	۱۲۱	۷۸۱	۳۸۰۱	۳۸۰۱	۳۸۰۱	۳۸۰۱	۳۸۰۱	۳۸۰۱
مردان	۳۷	۵۷	۵۷	۳۸۰۱	۳۸۰۱	۳۸۰۱	۳۸۰۱	۳۸۰۱	۳۸۰۱
مردان	۵۰۱	۵۸۱	۵۳۱	۳۸۰۱	۳۸۰۱	۳۸۰۱	۳۸۰۱	۳۸۰۱	۳۸۰۱
مردان	۳۷۱	۵۱۸	۵۸۱	۳۸۰۱	۳۸۰۱	۳۸۰۱	۳۸۰۱	۳۸۰۱	۳۸۰۱

۱۳۷۲

۱۳۷۲

الف

	۱	۲	۳	۴	۵	۶	۷	۸	۹	۱۰
مادری	۷	۷	۵۰۰	۳	۱۸۰	۱۰۰	۱۰۰	۱۰۰	۱۰۰	۱۰۰
مادری	۶۰	۱۷	۱۳۸	۰۶	۱۰۰	۱۰۰	۱۰۰	۱۰۰	۱۰۰	۱۰۰
مادری	۸۷	۶۷	۱۶۱	۳۶	۱۰۰	۱۰۰	۱۰۰	۱۰۰	۱۰۰	۱۰۰
مادری	۱۷۶	۷۸	۱۱۲	۱۷	۱۰۰	۱۰۰	۱۰۰	۱۰۰	۱۰۰	۱۰۰
مادری	۱۰۱	۸۸	۱۶۱	۰۷	۱۰۰	۱۰۰	۱۰۰	۱۰۰	۱۰۰	۱۰۰
مادری	۳۸	۱	۵۰۰	۱	۱۰۰	۱۰۰	۱۰۰	۱۰۰	۱۰۰	۱۰۰
مادری	۸۷	۷۷	۱۰۰	۷۷	۱۰۰	۱۰۰	۱۰۰	۱۰۰	۱۰۰	۱۰۰
مادری	۸۱	۸۱	۱۰۰	۶	۱۰۰	۱۰۰	۱۰۰	۱۰۰	۱۰۰	۱۰۰
مادری	۰۷	۷۷	۱۰۰	۸۷	۱۰۰	۱۰۰	۱۰۰	۱۰۰	۱۰۰	۱۰۰
مادری	۱۲۰	۰۲	۱۰۰	۰۲	۱۰۰	۱۰۰	۱۰۰	۱۰۰	۱۰۰	۱۰۰
مادری	۰۶	۰۱	۱۰۰	۷	۱۰۰	۱۰۰	۱۰۰	۱۰۰	۱۰۰	۱۰۰
مادری	۱۲۱	۱۳۳	۱۰۰	۱۳۳	۱۰۰	۱۰۰	۱۰۰	۱۰۰	۱۰۰	۱۰۰
مادری	۱۲۲	۰۱۶	۱۰۰	۰۰۱	۱۰۰	۱۰۰	۱۰۰	۱۰۰	۱۰۰	۱۰۰
مادری	۰۲۱	۷۶	۱۰۰	۳۰	۱۰۰	۱۰۰	۱۰۰	۱۰۰	۱۰۰	۱۰۰
مادری	۱۲۱	۱۱	۱۰۰	۰۰	۱۰۰	۱۰۰	۱۰۰	۱۰۰	۱۰۰	۱۰۰
مادری	۷	۸	۱۰۰	۳	۱۰۰	۱۰۰	۱۰۰	۱۰۰	۱۰۰	۱۰۰

الف

	۱	۲	۳	۴	۵	۶	۷	۸
بیمبروز	۳۶	۵۷	۲۳۳	۱۹	۲۱۴	۸۴۶	۱۶۹۸	۵۴
مادی	۲۵	۲۸	۴۲۳	۱۶	۸۲	۷۶۶	۱۶۹۸	۵۴
انگشالی	۵۹	۱۹	۱۵۸	۲	۱۲۲	۳۶	۴۰۰۰	۱۶
مجموع	۱۲۶	۲۵۲	۱۶۳۹	۳۷	۳۱۸	۹۲۸	۳۶۰۰	۷۰
مادی	۹۳	۱۰۷	۱۶۶۶	۱۲	۲۳۹	۷۶۶	۱۶۹۸	۵۴
انگشالی	۲۳	۱۳۱	۳۶۳	۲۵	۷۹	۲۶۲	۱۶۹۸	۵۴
کند ماس	۱۲۲	۱۸۱	۸۷۳	۷۱۷	۲۳۹	۱۰۸۰	۱۶۹۸	۵۴
مادی	۶۶۲	۲۳۰	۱۰۸۰	۷۸	۶۳۹	۱۰۸۰	۱۶۹۸	۵۴
انگشالی	۲۱۲	۱۸۱	۸۷۳	۷۱۷	۲۳۹	۱۰۸۰	۱۶۹۸	۵۴
زا بسل	۶۱	۷۵	۹۰۴	۶۸	۷۱۷	۱۱۱۵	۱۶۹۸	۵۴
مادی	۵۵	۱۷	۱۲۰	۶۶	۶۳۹	۱۲۰	۱۶۹۸	۵۴
انگشالی	۷	۳	۵۰۴	۲	۷۸	۱۱۱۵	۱۶۹۸	۵۴
ارزگان	۵۰	۲۹	۶۹۰	۲۰	۲۰۱	۶۹۰	۱۶۹۸	۵۴
مادی	۱۳	۵۱	۷۲۰	۱۸	۲۰۱	۷۲۰	۱۶۹۸	۵۴
انگشالی	۹	۳	۵۰۰	۲	۲۰۱	۶۹۰	۱۶۹۸	۵۴



عوارض و مصارف تمدید پیمان دولتی و مختلط به تفکیک رشته های اقتصادی

۱-۵-۲

ارقام : به ملیون افغان لری		مصرف		عاید بشمول سبسایدی		تعداد		نوع خدمت			
( -	+ )	نتیجه غیر خالص									
۱۳۵۹	۱۳۵۸	۱۳۵۷	۱۳۵۹	۱۳۵۸	۱۳۵۹	۱۳۵۸	۱۳۵۷	۱۳۵۸	۱۳۵۷	مجموع عمومی	
۱۹۵۴	۲۵۸۴	۲۰۲۷	۲۱۵۶	۱۴۱۸	۱۴۰۱	۲۱۷۶	۱۶۰۳	۵۳	۵۲	۶۳	خدمت های صنعتی
۴۸۰۹	۷۱۵۶	۸۸۰	۳۴۰۳	۲۶۰۹	۲۷۶۸	۳۸۸۴	۳۶۴۹	۱۸	۱۷	۶۱	تمدید پیمان های خدماتی
-۵۹۹	۹۶۶	-۱۱۸	۷۳۱	۶۵۲	۱۸۱۲	۳۶۳	۶۹۳	۳	۳	۱۲	تمدید های تجارتی
-۴۳۹	۱۴۵۵	۱۷۹۱	۱۳۷۶	۶۷۸	۵۰۷	۱۳۲۷	۸۱۳۸	۸	۸	۵	تمدید های ساختمانی
۲۳۹	۹۴۱	۱۴۱	۱۵۸۶	۱۷۰۷	۱۰۴۹	۱۶۱۰	۱۸۰۱	۳	۳	۴	تمدید های مختلط
۱۸۹۹	۲۳۲۹	۳۳۲۹	۲۱۲۷	۲۲۳۳	۲۳۱۲	۲۳۱۷	۲۴۵۵	۹	۹	۹	

نوت : ارقام سال ۱۳۵۹ برپایه پلانکس امحالی ترتیب گردیده .





	۱	۲	۳	۴	۵	۶	۷	۸	۹	۱۰	۱۱	۱۲	۱۳	۱۴	۱۵
۱۸۱۱	۲۳۰	۱۲۳۱	۱۲۳۱	۱۲۳۱	۱۲۳۱	۱۲۳۱	۱۲۳۱	۱۲۳۱	۱۲۳۱	۱۲۳۱	۱۲۳۱	۱۲۳۱	۱۲۳۱	۱۲۳۱	۱۲۳۱
۱۲۳۱	۲۳۰	۱۲۳۱	۱۲۳۱	۱۲۳۱	۱۲۳۱	۱۲۳۱	۱۲۳۱	۱۲۳۱	۱۲۳۱	۱۲۳۱	۱۲۳۱	۱۲۳۱	۱۲۳۱	۱۲۳۱	۱۲۳۱
۲۳۰	۲۳۰	۱۲۳۱	۱۲۳۱	۱۲۳۱	۱۲۳۱	۱۲۳۱	۱۲۳۱	۱۲۳۱	۱۲۳۱	۱۲۳۱	۱۲۳۱	۱۲۳۱	۱۲۳۱	۱۲۳۱	۱۲۳۱
۱۲۳۱	۲۳۰	۱۲۳۱	۱۲۳۱	۱۲۳۱	۱۲۳۱	۱۲۳۱	۱۲۳۱	۱۲۳۱	۱۲۳۱	۱۲۳۱	۱۲۳۱	۱۲۳۱	۱۲۳۱	۱۲۳۱	۱۲۳۱
۲۳۰	۲۳۰	۱۲۳۱	۱۲۳۱	۱۲۳۱	۱۲۳۱	۱۲۳۱	۱۲۳۱	۱۲۳۱	۱۲۳۱	۱۲۳۱	۱۲۳۱	۱۲۳۱	۱۲۳۱	۱۲۳۱	۱۲۳۱
۱۲۳۱	۲۳۰	۱۲۳۱	۱۲۳۱	۱۲۳۱	۱۲۳۱	۱۲۳۱	۱۲۳۱	۱۲۳۱	۱۲۳۱	۱۲۳۱	۱۲۳۱	۱۲۳۱	۱۲۳۱	۱۲۳۱	۱۲۳۱
۲۳۰	۲۳۰	۱۲۳۱	۱۲۳۱	۱۲۳۱	۱۲۳۱	۱۲۳۱	۱۲۳۱	۱۲۳۱	۱۲۳۱	۱۲۳۱	۱۲۳۱	۱۲۳۱	۱۲۳۱	۱۲۳۱	۱۲۳۱
۱۲۳۱	۲۳۰	۱۲۳۱	۱۲۳۱	۱۲۳۱	۱۲۳۱	۱۲۳۱	۱۲۳۱	۱۲۳۱	۱۲۳۱	۱۲۳۱	۱۲۳۱	۱۲۳۱	۱۲۳۱	۱۲۳۱	۱۲۳۱
۲۳۰	۲۳۰	۱۲۳۱	۱۲۳۱	۱۲۳۱	۱۲۳۱	۱۲۳۱	۱۲۳۱	۱۲۳۱	۱۲۳۱	۱۲۳۱	۱۲۳۱	۱۲۳۱	۱۲۳۱	۱۲۳۱	۱۲۳۱
۱۲۳۱	۲۳۰	۱۲۳۱	۱۲۳۱	۱۲۳۱	۱۲۳۱	۱۲۳۱	۱۲۳۱	۱۲۳۱	۱۲۳۱	۱۲۳۱	۱۲۳۱	۱۲۳۱	۱۲۳۱	۱۲۳۱	۱۲۳۱
۲۳۰	۲۳۰	۱۲۳۱	۱۲۳۱	۱۲۳۱	۱۲۳۱	۱۲۳۱	۱۲۳۱	۱۲۳۱	۱۲۳۱	۱۲۳۱	۱۲۳۱	۱۲۳۱	۱۲۳۱	۱۲۳۱	۱۲۳۱
۱۲۳۱	۲۳۰	۱۲۳۱	۱۲۳۱	۱۲۳۱	۱۲۳۱	۱۲۳۱	۱۲۳۱	۱۲۳۱	۱۲۳۱	۱۲۳۱	۱۲۳۱	۱۲۳۱	۱۲۳۱	۱۲۳۱	۱۲۳۱
۲۳۰	۲۳۰	۱۲۳۱	۱۲۳۱	۱۲۳۱	۱۲۳۱	۱۲۳۱	۱۲۳۱	۱۲۳۱	۱۲۳۱	۱۲۳۱	۱۲۳۱	۱۲۳۱	۱۲۳۱	۱۲۳۱	۱۲۳۱
۱۲۳۱	۲۳۰	۱۲۳۱	۱۲۳۱	۱۲۳۱	۱۲۳۱	۱۲۳۱	۱۲۳۱	۱۲۳۱	۱۲۳۱	۱۲۳۱	۱۲۳۱	۱۲۳۱	۱۲۳۱	۱۲۳۱	۱۲۳۱
۲۳۰	۲۳۰	۱۲۳۱	۱۲۳۱	۱۲۳۱	۱۲۳۱	۱۲۳۱	۱۲۳۱	۱۲۳۱	۱۲۳۱	۱۲۳۱	۱۲۳۱	۱۲۳۱	۱۲۳۱	۱۲۳۱	۱۲۳۱
۱۲۳۱	۲۳۰	۱۲۳۱	۱۲۳۱	۱۲۳۱	۱۲۳۱	۱۲۳۱	۱۲۳۱	۱۲۳۱	۱۲۳۱	۱۲۳۱	۱۲۳۱	۱۲۳۱	۱۲۳۱	۱۲۳۱	۱۲۳۱
۲۳۰	۲۳۰	۱۲۳۱	۱۲۳۱	۱۲۳۱	۱۲۳۱	۱۲۳۱	۱۲۳۱	۱۲۳۱	۱۲۳۱	۱۲۳۱	۱۲۳۱	۱۲۳۱	۱۲۳۱	۱۲۳۱	۱۲۳۱
۱۲۳۱	۲۳۰	۱۲۳۱	۱۲۳۱	۱۲۳۱	۱۲۳۱	۱۲۳۱	۱۲۳۱	۱۲۳۱	۱۲۳۱	۱۲۳۱	۱۲۳۱	۱۲۳۱	۱۲۳۱	۱۲۳۱	۱۲۳۱
۲۳۰	۲۳۰	۱۲۳۱	۱۲۳۱	۱۲۳۱	۱۲۳۱	۱۲۳۱	۱۲۳۱	۱۲۳۱	۱۲۳۱	۱۲۳۱	۱۲۳۱	۱۲۳۱	۱۲۳۱	۱۲۳۱	۱۲۳۱
۱۲۳۱	۲۳۰	۱۲۳۱	۱۲۳۱	۱۲۳۱	۱۲۳۱	۱۲۳۱	۱۲۳۱	۱۲۳۱	۱۲۳۱	۱۲۳۱	۱۲۳۱	۱۲۳۱	۱۲۳۱	۱۲۳۱	۱۲۳۱
۲۳۰	۲۳۰	۱۲۳۱	۱۲۳۱	۱۲۳۱	۱۲۳۱	۱۲۳۱	۱۲۳۱	۱۲۳۱	۱۲۳۱	۱۲۳۱	۱۲۳۱	۱۲۳۱	۱۲۳۱	۱۲۳۱	۱۲۳۱

با جمع کردن مانده حساب ماهیانه و مقایسه:

مجموع

- ۱- حساب جاری
- ۲- حساب پس انداز
- ۳- حساب سرمایه گذاری
- ۴- حساب وام
- ۵- حساب امانت
- ۶- حساب درآمد
- ۷- حساب هزینه
- ۸- حساب تعهد
- ۹- حساب سود
- ۱۰- حساب زیان
- ۱۱- حساب موجودی
- ۱۲- حساب بدهی
- ۱۳- حساب دارایی
- ۱۴- حساب سرمایه
- ۱۵- حساب ذخیره
- ۱۶- حساب تراز
- ۱۷- حساب کل
- ۱۸- حساب مانده
- ۱۹- حساب غیر
- ۲۰- حساب سایر
- ۲۱- حساب اول
- ۲۲- حساب دوم
- ۲۳- حساب سوم
- ۲۴- حساب چهارم
- ۲۵- حساب پنجم
- ۲۶- حساب ششم
- ۲۷- حساب هفتم
- ۲۸- حساب هشتم
- ۲۹- حساب نهم
- ۳۰- حساب دهم
- ۳۱- حساب یازدهم
- ۳۲- حساب چهاردهم
- ۳۳- حساب پانزدهم
- ۳۴- حساب شانزدهم
- ۳۵- حساب هجدهم
- ۳۶- حساب نوزدهم
- ۳۷- حساب بیستم
- ۳۸- حساب بیست و یکم
- ۳۹- حساب بیست و دوم
- ۴۰- حساب بیست و سوم
- ۴۱- حساب بیست و چهارم
- ۴۲- حساب بیست و پنجم
- ۴۳- حساب بیست و ششم
- ۴۴- حساب بیست و هفتم
- ۴۵- حساب بیست و هشتم
- ۴۶- حساب بیست و نهم
- ۴۷- حساب بیست و دهم
- ۴۸- حساب بیست و یازدهم
- ۴۹- حساب بیست و چهارم
- ۵۰- حساب بیست و پنجم
- ۵۱- حساب بیست و ششم
- ۵۲- حساب بیست و هفتم
- ۵۳- حساب بیست و هشتم
- ۵۴- حساب بیست و نهم
- ۵۵- حساب بیست و دهم
- ۵۶- حساب بیست و یازدهم
- ۵۷- حساب بیست و چهارم
- ۵۸- حساب بیست و پنجم
- ۵۹- حساب بیست و ششم
- ۶۰- حساب بیست و هفتم
- ۶۱- حساب بیست و هشتم
- ۶۲- حساب بیست و نهم
- ۶۳- حساب بیست و دهم
- ۶۴- حساب بیست و یازدهم
- ۶۵- حساب بیست و چهارم
- ۶۶- حساب بیست و پنجم
- ۶۷- حساب بیست و ششم
- ۶۸- حساب بیست و هفتم
- ۶۹- حساب بیست و هشتم
- ۷۰- حساب بیست و نهم
- ۷۱- حساب بیست و دهم
- ۷۲- حساب بیست و یازدهم
- ۷۳- حساب بیست و چهارم
- ۷۴- حساب بیست و پنجم
- ۷۵- حساب بیست و ششم
- ۷۶- حساب بیست و هفتم
- ۷۷- حساب بیست و هشتم
- ۷۸- حساب بیست و نهم
- ۷۹- حساب بیست و دهم
- ۸۰- حساب بیست و یازدهم
- ۸۱- حساب بیست و چهارم
- ۸۲- حساب بیست و پنجم
- ۸۳- حساب بیست و ششم
- ۸۴- حساب بیست و هفتم
- ۸۵- حساب بیست و هشتم
- ۸۶- حساب بیست و نهم
- ۸۷- حساب بیست و دهم
- ۸۸- حساب بیست و یازدهم
- ۸۹- حساب بیست و چهارم
- ۹۰- حساب بیست و پنجم
- ۹۱- حساب بیست و ششم
- ۹۲- حساب بیست و هفتم
- ۹۳- حساب بیست و هشتم
- ۹۴- حساب بیست و نهم
- ۹۵- حساب بیست و دهم
- ۹۶- حساب بیست و یازدهم
- ۹۷- حساب بیست و چهارم
- ۹۸- حساب بیست و پنجم
- ۹۹- حساب بیست و ششم
- ۱۰۰- حساب بیست و هفتم





داریاسی مقبول و غیر مقبول تصدیهسا به تفکیک ادارات

ارقام / به طینون افغانی

۲-۵۲

ل	مجموعه داریاسی مقبول و غیر مقبول		داریاسی غیر مقبول		مقبول		داریاسی مقبول		تعداد تصدیهسا		ادارات		
	۱۳۵۸	۱۳۵۹	۱۳۵۸	۱۳۵۹	۱۳۵۸	۱۳۵۹	۱۳۵۸	۱۳۵۹	۱۳۵۸	۱۳۵۹			
۲۶۳۳۱۶	۲۵۷۹۱۶	۲۷۷۲۲۷	۱۲۲۳۳	۱۷۷۷۸۱	۱۸۳۸۱۲	۱۲۱۵۲۲	۲۷۵۵۷۷	۲۸۷۸۴۰	۵۳	۵۳	۱۳	۱۲	مجموع
۴۳۵۳۱	۱۲۱۲۵۴	۱۴۴۵۲۷	۱۰۴۳۰	۴۶۰۶۰	۵۳۶۶۸	۲۳۱۲۲۷	۸۳۲۴۴	۹۰۸۶۲	۱۴	۱۳	۱۲	وزارت معادن و صنایع	
۴۹۲۲۷۲	۱۰۰۳۰۳۰	۸۳۱۰۲۰	۱۸۹۶۷۸	۱۸۲۰۲۷	۱۷۱۷۰۰	۲۰۰۲۰۳	۸۴۰۰۹۳	۶۵۵۹۳۰	۱۰	۱۰	۹	وزارت تحصیلات	
۴۳۱۶۲۷	۵۴۳۶۳۰	۴۲۱۶۶۳	۱۰۹۴۰	۹۴۳۶	۶۵۸۳۴	۲۵۲۰۶	۴۹۹۲۳	۳۵۵۸۲۳	۵	۷	۵	وزارت فواید عامه	
۵۳۶۶۱	۸۵۱۰۲۷	۶۹۶۰۰	۶۲۳	۷۶۶۳	۶۹۶۰۰	۴۷۲۳۷	۹۳۰۶۰	۹۶۹۶۳	۳	۳	۳	تصدیهسا ی وزارت صحت عامه	
۳۸۰۰۰	۴۳۶۲۷	۶۲۲۰۰	۱۵۵۵	۱۵۵۵	۱۲۸۳۳	۶۳۶۹	۳۰۰۹۶	۵۰۴۳۳	۲	۳	۲	تصدیهسا ی وزارت مالیات و امور کلوسور	
۳۹۱۳۱	۴۱۲۳۳	۳۴۸۰۰	۳۱۸۱	۱۸۰۰۰	۱۹۲۰۱	۱۷۸۰۰	۳۱۲۰۰	۱۴۵۰۰	۲	۲	۲	تصدیهسا ی وزارت مالیه	
۲۱۲۷۱	۱۸۸۰۰	۶۰۰۰	۱۲۳	۱۲۳	۲۱۰۰	۱۷۵۰۰	۳۶۶۳۱	۲۹۶۳۳	۲	۲	۲	تصدیهسا ی وزارت تعلیم و تربیه	

ادارات	تعداد تصدیهما		داراز		تقدیهما		داراز		تقدیهما		تعداد تصدیهما	ادارات	
	۱۳۵۹	۱۳۵۸	۱۳۵۹	۱۳۵۸	۱۳۵۹	۱۳۵۸	۱۳۵۹	۱۳۵۸	۱۳۵۹	۱۳۵۸			
تصدیهما ی													
وزارت توانسپورت													
تصدیهما ی													
وزارت آب و سرفی													
تصدیهما ی													
وزارت زراعت													
تصدیهما ی													
وزارت فساغ													
مجموع دارازنی مقول و غیر مقول	۱۳۵۹	۱۳۵۸	۱۳۵۹	۱۳۵۸	۱۳۵۹	۱۳۵۸	۱۳۵۹	۱۳۵۸	۱۳۵۹	۱۳۵۸			
۱۰۰۲ جر	۳۱۱۲ جر	۳۸۴۷ جر	۱۳۲ جر	۴۱۵ جر	۱۴۲۰ جر	۱۶۶۷ جر	۳۱۳۰ جر	۳۱۳۰ جر	۷	۷	۶		
۹۰۰۶ جر	۳۱۳۲ جر	۲۵۹۴ جر	۰۰۰	۹۰۰۶ جر	۴۴۰۲ جر	۰۰۰	۳۱۳۲ جر	۲۵۹۴ جر	۱	۱	۱		
۵۰۰۰	۵۰۰۰	۲۵۷۴ جر	۱ جر	—	۹۱۷ جر	۴۸ جر	۵۰۰۰	۲۴۸۲ جر	۲	۲	۱		
۹۹۱	۱۰۷۲ جر	۹۹۱	۲۵۷ جر	۲۴۰	۳۶۱	۶۳ جر	۷۸۷ جر	۶۳ جر	۱	۱	۱		

موازنه مصارف، نقد پمسا به تفکیک ادارات

ارقام / به ملیون افغانی

شماره	موازنه					الف
	۱	۲	۳	۴	۵	
۱۳۵۹	۱۳۵۸	۱۳۵۷	۱۳۵۹	۱۳۵۸	۱۳۵۷	۱۳۵۷
۱۳۵۹	۱۳۵۸	۱۳۵۷	۱۳۵۹	۱۳۵۸	۱۳۵۷	۱۳۵۷
۱۳۵۹	۱۳۵۸	۱۳۵۷	۱۳۵۹	۱۳۵۸	۱۳۵۷	۱۳۵۷
۱۳۵۹	۱۳۵۸	۱۳۵۷	۱۳۵۹	۱۳۵۸	۱۳۵۷	۱۳۵۷
۱۳۵۹	۱۳۵۸	۱۳۵۷	۱۳۵۹	۱۳۵۸	۱۳۵۷	۱۳۵۷

شماره	موازنه					الف
	۱	۲	۳	۴	۵	
۲۰۳	۵۹۹	۶۹۸	۲۹۲۲	۲۸۹۷	۲۳۲۲	۲۲۷۵
۳	۱۸۹	۱۷۵	۹۹	۹۷	۹۰	۱۱۶
۴	۲۱	۱۵	۱۰۲	۵۹	۵۰	۸۱
۱۸	۲	۱۴۳	۲۰	۶۶	۳۴	۱۲
۱۷	۲۴	۲۲	۱۸۰	۱۹۵	۱۱۶	۱۹۸
۴۲	۵	۱	۱۷۰	۱۷۰	۱۶۳	۲۱۷
۱۰	۲۸	۲۳	۵۷	۷۴	۴۸	۱۱۴
۹	۲	۱۰۱	۱۶۲	۱۴۸	۲۴	۱۵۳
۲۰	۲۱	۲۶	۱۳۳	۱۳۰	۸۸	۱۰۹
۲۰۲	۴۰۲	۲۸۸	۷۱۱	۴۲۰	۷۸۱	۸۲۲
۴۶	۱۰۲	۱۱۸	۸۰	۱۰۰	۱۱۱	۱۲۲

۱ / وزارت معادن و صنایع

- مجموع
- ساجی پگامی
- پشمه بافی پلچرخي
- افغان توکالیسی
- موسر لولخا م
- کارخانجات جنکاک
- سعدت فستوری
- پلمه و روغن بیا فی ملحد
- د د بلخ
- ساجی بلخ
- میوه کد هار
- ذغال سنگ شمال
- کوپر پرمنا زینف
- شرکت سپهرس زد

الف

ب

صدی کلید افغانی

وزارت تجارت

	۱	۲	۳	۴	۵	۶	۷	۸	۹
مجموع	۷۱۸۱۶	۸۵۰۳	۱۳۶۳۰	۵۱۱۱	۶۲۲۲	۷۸۲۲	۲۰۷۴	۱۶۸۰	۱۳۷۶
انحصار دولتی	۵۶۱۸	۱۳۲۲	۹۲۸۵	۴۰۷۱	۱۲۵۰	۱۲۰۰	۱۰۰۰	۱۲۰۰	۱۲۰۰
هسته پیشم	۲۲۲	۱۳۰۰	۱۲۰۰	۷۵۰	۸۴۰	۱۲۰۰	۱۴۶	۴۶	۱۲۰
کوپراتیف مامورین	۹۷۵	۱۴۳۸	۱۲۰۸	۹۰۳	۱۳۴۰	۱۵۸۸	۷۱	۹۸	۱۲۰
ارزاق عامه	۲۸*	۶۰	۶۲	۱۲	۲۲	۲۲	۲۵	۲۸	۲۹
شیرخان بلمدر	۱۷۰	۱۱۶	۱۷۴	۱۷	۳۴	۲۹	۱۵۲	۸۲	۱۴۳
بلمدر حورستان	۶۶	۴۸	۲۹	۱۵	۱۶	۲۰	۵۰	۲۱	۱۹
بلمدر نورقوند	۶۱	۷۲	۲۸	۴	۴۱	۲۶	۵۶	۲۲	۱۶
دمیوه سمون شریکت	۱۵	۲۹	۷۲	۵	۱۵	۵۸	۱۰	۱۴	۱۴
شرکت سهامی نباتات	۱۸	۱۲۵	۱۸۰	۳	۵۶	۵۸	۱۳	۷۸	۱۲۲*
شرکت افغان کارت									
وزارت فواید عامه									
مجموع	۱۲۷۵	۱۹۱۸	۱۶۴۱	۱۰۳۰	۱۶۷۸	۱۴۰۰	۲۴۰	۲۳۹	۱۹۳
هسته ایس سادی	۲۲	۴۳	۶۲	۵	۵۸	۱۰۰	۲۸	۱۴	۲۱
تدوین روزاقت مکتوبان	۷۱	۲۸	۶۲	۳۳	۴۳	۳۷	۲۸	۱۲	۱۸
ساختنمائی بنائنی	۲۵	۲۵	۲۱۷	۲۱	۲۱۷	۱۷	۴۳	۲۲	۱۸
ساختنمائی افغانی	۷۸۸	۹۸۴	۱۳۰۰	۶۰۰	۷۸۵	۱۱۳۰	۱۸۲	۱۹۹	۱۷۰

ساخته‌سازی خانه سازان  
پروژه شهر ی و تعمیراتی

وزارت حملات عامه :

ب	ا	ب	د	ج	ز	ح	ط	ث	ث
۲۶۰ ۱۰۱	۱۹۶ ۷۰۰	۱۱۶ ۳۶	۱۸۶ ۲۸۶	۵۳۷ ۲۸۰	۱۲۱ ۶	۲۱۲ ۴۴۶	۵۵۷ ۴۵۰	۱۳۳ ۰	۱۳۳ ۰
۲۷۷ ۲۷۷	۲۱۶ ۱۶	۱۶۱ ۷۸	۵۵۸ ۶۷	۱۰۶ ۵	۱۲۷ ۵	۴۹۵ ۳۳	۱۲۸ ۶۶	۱۴۴ ۸۸	۱۴۴ ۸۸
۲۷۹ ۲۷۹	۲۰۹ ۰	۲۲۰ ۱۰۰	۲۷۶ ۹۶	۲۰۰ ۷۸	۲۱۶ ۳۷	۴۱۶ ۹۸	۵۰۰ ۷۰	۴۳ ۳۶	۴۳ ۳۶
۲۸۰ ۲۸۰	۲۰۹ ۰	۲۲۰ ۱۰۰	۲۷۶ ۹۶	۲۰۰ ۷۸	۲۱۶ ۳۷	۴۱۶ ۹۸	۵۰۰ ۷۰	۴۳ ۳۶	۴۳ ۳۶
۲۸۱ ۲۸۱	۲۰۹ ۰	۲۲۰ ۱۰۰	۲۷۶ ۹۶	۲۰۰ ۷۸	۲۱۶ ۳۷	۴۱۶ ۹۸	۵۰۰ ۷۰	۴۳ ۳۶	۴۳ ۳۶
۲۸۲ ۲۸۲	۲۰۹ ۰	۲۲۰ ۱۰۰	۲۷۶ ۹۶	۲۰۰ ۷۸	۲۱۶ ۳۷	۴۱۶ ۹۸	۵۰۰ ۷۰	۴۳ ۳۶	۴۳ ۳۶
۲۸۳ ۲۸۳	۲۰۹ ۰	۲۲۰ ۱۰۰	۲۷۶ ۹۶	۲۰۰ ۷۸	۲۱۶ ۳۷	۴۱۶ ۹۸	۵۰۰ ۷۰	۴۳ ۳۶	۴۳ ۳۶
۲۸۴ ۲۸۴	۲۰۹ ۰	۲۲۰ ۱۰۰	۲۷۶ ۹۶	۲۰۰ ۷۸	۲۱۶ ۳۷	۴۱۶ ۹۸	۵۰۰ ۷۰	۴۳ ۳۶	۴۳ ۳۶
۲۸۵ ۲۸۵	۲۰۹ ۰	۲۲۰ ۱۰۰	۲۷۶ ۹۶	۲۰۰ ۷۸	۲۱۶ ۳۷	۴۱۶ ۹۸	۵۰۰ ۷۰	۴۳ ۳۶	۴۳ ۳۶
۲۸۶ ۲۸۶	۲۰۹ ۰	۲۲۰ ۱۰۰	۲۷۶ ۹۶	۲۰۰ ۷۸	۲۱۶ ۳۷	۴۱۶ ۹۸	۵۰۰ ۷۰	۴۳ ۳۶	۴۳ ۳۶
۲۸۷ ۲۸۷	۲۰۹ ۰	۲۲۰ ۱۰۰	۲۷۶ ۹۶	۲۰۰ ۷۸	۲۱۶ ۳۷	۴۱۶ ۹۸	۵۰۰ ۷۰	۴۳ ۳۶	۴۳ ۳۶
۲۸۸ ۲۸۸	۲۰۹ ۰	۲۲۰ ۱۰۰	۲۷۶ ۹۶	۲۰۰ ۷۸	۲۱۶ ۳۷	۴۱۶ ۹۸	۵۰۰ ۷۰	۴۳ ۳۶	۴۳ ۳۶
۲۸۹ ۲۸۹	۲۰۹ ۰	۲۲۰ ۱۰۰	۲۷۶ ۹۶	۲۰۰ ۷۸	۲۱۶ ۳۷	۴۱۶ ۹۸	۵۰۰ ۷۰	۴۳ ۳۶	۴۳ ۳۶
۲۹۰ ۲۹۰	۲۰۹ ۰	۲۲۰ ۱۰۰	۲۷۶ ۹۶	۲۰۰ ۷۸	۲۱۶ ۳۷	۴۱۶ ۹۸	۵۰۰ ۷۰	۴۳ ۳۶	۴۳ ۳۶
۲۹۱ ۲۹۱	۲۰۹ ۰	۲۲۰ ۱۰۰	۲۷۶ ۹۶	۲۰۰ ۷۸	۲۱۶ ۳۷	۴۱۶ ۹۸	۵۰۰ ۷۰	۴۳ ۳۶	۴۳ ۳۶
۲۹۲ ۲۹۲	۲۰۹ ۰	۲۲۰ ۱۰۰	۲۷۶ ۹۶	۲۰۰ ۷۸	۲۱۶ ۳۷	۴۱۶ ۹۸	۵۰۰ ۷۰	۴۳ ۳۶	۴۳ ۳۶
۲۹۳ ۲۹۳	۲۰۹ ۰	۲۲۰ ۱۰۰	۲۷۶ ۹۶	۲۰۰ ۷۸	۲۱۶ ۳۷	۴۱۶ ۹۸	۵۰۰ ۷۰	۴۳ ۳۶	۴۳ ۳۶
۲۹۴ ۲۹۴	۲۰۹ ۰	۲۲۰ ۱۰۰	۲۷۶ ۹۶	۲۰۰ ۷۸	۲۱۶ ۳۷	۴۱۶ ۹۸	۵۰۰ ۷۰	۴۳ ۳۶	۴۳ ۳۶
۲۹۵ ۲۹۵	۲۰۹ ۰	۲۲۰ ۱۰۰	۲۷۶ ۹۶	۲۰۰ ۷۸	۲۱۶ ۳۷	۴۱۶ ۹۸	۵۰۰ ۷۰	۴۳ ۳۶	۴۳ ۳۶
۲۹۶ ۲۹۶	۲۰۹ ۰	۲۲۰ ۱۰۰	۲۷۶ ۹۶	۲۰۰ ۷۸	۲۱۶ ۳۷	۴۱۶ ۹۸	۵۰۰ ۷۰	۴۳ ۳۶	۴۳ ۳۶
۲۹۷ ۲۹۷	۲۰۹ ۰	۲۲۰ ۱۰۰	۲۷۶ ۹۶	۲۰۰ ۷۸	۲۱۶ ۳۷	۴۱۶ ۹۸	۵۰۰ ۷۰	۴۳ ۳۶	۴۳ ۳۶
۲۹۸ ۲۹۸	۲۰۹ ۰	۲۲۰ ۱۰۰	۲۷۶ ۹۶	۲۰۰ ۷۸	۲۱۶ ۳۷	۴۱۶ ۹۸	۵۰۰ ۷۰	۴۳ ۳۶	۴۳ ۳۶
۲۹۹ ۲۹۹	۲۰۹ ۰	۲۲۰ ۱۰۰	۲۷۶ ۹۶	۲۰۰ ۷۸	۲۱۶ ۳۷	۴۱۶ ۹۸	۵۰۰ ۷۰	۴۳ ۳۶	۴۳ ۳۶
۳۰۰ ۳۰۰	۲۰۹ ۰	۲۲۰ ۱۰۰	۲۷۶ ۹۶	۲۰۰ ۷۸	۲۱۶ ۳۷	۴۱۶ ۹۸	۵۰۰ ۷۰	۴۳ ۳۶	۴۳ ۳۶

مجموع  
بانک خنوع  
این سینار ملطی  
بیمه صحنی مامورین  
مبادله مالا ریا

وزارت اطلاعات و کلتور:

مجموع

طبع و تیرید کتب بیمه  
افغان اعلاطات  
افغان سدران  
مطابع و دولتی

وزارت مالیات:

مجموع  
هدی موطنها  
مطبعه مکه کوب



الف	ب	١	٢	٣	٤	٥	٦	٧	٨	٩
-----	---	---	---	---	---	---	---	---	---	---

٧ / وزارت صلیب و تریه :

مجموع	٤٠٣	١٢٠٩	١٣٩	١١٣	٢٤٨	٢٢٧	٢٢٧	٢٣٢	١٢٧	١٨٨
مطبخه صلیب و تریه	١٠٣	١٢٠٩	١٠٨	١١٣	٢٤٨	٢٢٧	٢٢٧	٢٣٢	١٢٧	١٨٨
ساختمان صلیب و تریه	١٠٣	١٢٠٩	١٠٨	١١٣	٢٤٨	٢٢٧	٢٢٧	٢٣٢	١٢٧	١٨٨

٨ / وزارت ترانسپورت و ترافیک :

مجموع	١٣٤٦	٣٢٦	٢٢١	٢٣٢	١٢٨٦	٤١٣	٤١٣	٤١٣	١٢٧	٢٣٢
طریق بنس	١٢٩	١٢٩	١٢٩	١٢٩	١٢٩	١٢٩	١٢٩	١٢٩	١٢٩	١٢٩
باغچه‌های ان‌ال‌ویه	٢٣	٢٣	٢٣	٢٣	٢٣	٢٣	٢٣	٢٣	٢٣	٢٣
ترانسپورت جی‌ا‌ر	٢٣	٢٣	٢٣	٢٣	٢٣	٢٣	٢٣	٢٣	٢٣	٢٣
شرکت ایراسا	١٠٥٣	١٠٥٣	١٠٥٣	١٠٥٣	١٠٥٣	١٠٥٣	١٠٥٣	١٠٥٣	١٠٥٣	١٠٥٣
شرکت افسوس	٢٣	٢٣	٢٣	٢٣	٢٣	٢٣	٢٣	٢٣	٢٣	٢٣
ترانسپورت بین‌المللی	٢٣	٢٣	٢٣	٢٣	٢٣	٢٣	٢٣	٢٣	٢٣	٢٣
ال‌ویه بنس	٢٣	٢٣	٢٣	٢٣	٢٣	٢٣	٢٣	٢٣	٢٣	٢٣
وزارت آب و برق	٢٣	٢٣	٢٣	٢٣	٢٣	٢٣	٢٣	٢٣	٢٣	٢٣

١٠ / وزارت تراست‌های اصلاحات روستایی :

مجموع	١١٣٢	١٠٨٤	٩٤٦	٨٣٣	٤٣٣	٣٤٣	٣٤٣	٣٤٣	١٦٦	١٧٦
بوغچه‌ها و سسینه	٦٦٦	٦٦٦	٦٦٦	٦٦٦	٦٦٦	٦٦٦	٦٦٦	٦٦٦	٦٦٦	٦٦٦
مجموع	١١٣٢	١٠٨٤	٩٤٦	٨٣٣	٤٣٣	٣٤٣	٣٤٣	٣٤٣	١٦٦	١٧٦

۴۵۲  
الف

ب	۱	۲	۳	۴	۵	۶	۷	۸	۹
---	---	---	---	---	---	---	---	---	---

شرکت کورد کمپناوی  
پراسسور چسوب

وزارت دفاع: ۱۱ /

مجموع  
تهدیه مسلح

۱۳۲	۲۷۸	۲۷۸	۱۷۹	۱۷۹	۱۵۱	۱۵۱	۱۵۱	۱۵۱	۱۵۱	۱۵۱	۱۵۱	۱۵۱	۱۵۱	۱۵۱	۱۵۱	۱۵۱	۱۵۱	۱۵۱	۱۵۱
۲۶۸	۲۷۸	۲۷۸	۱۷۹	۱۷۹	۱۵۱	۱۵۱	۱۵۱	۱۵۱	۱۵۱	۱۵۱	۱۵۱	۱۵۱	۱۵۱	۱۵۱	۱۵۱	۱۵۱	۱۵۱	۱۵۱	۱۵۱
۱۳۲	۲۷۸	۲۷۸	۱۷۹	۱۷۹	۱۵۱	۱۵۱	۱۵۱	۱۵۱	۱۵۱	۱۵۱	۱۵۱	۱۵۱	۱۵۱	۱۵۱	۱۵۱	۱۵۱	۱۵۱	۱۵۱	۱۵۱

ردیف	مبلغ		مبلغ		مبلغ		مبلغ		مبلغ		مجموع کل
	۱	۲	۳	۴	۵	۶	۷	۸	۹		
۱	۱۲۵۷	۷۵۲۱	۱۲۵۷	۱۲۵۷	۱۲۵۷	۱۲۵۷	۱۲۵۷	۱۲۵۷	۱۲۵۷	۱۲۵۷	۱۲۵۷
۲	۱۲۵۷	۷۵۲۱	۱۲۵۷	۱۲۵۷	۱۲۵۷	۱۲۵۷	۱۲۵۷	۱۲۵۷	۱۲۵۷	۱۲۵۷	۱۲۵۷
۳	۱۲۵۷	۷۵۲۱	۱۲۵۷	۱۲۵۷	۱۲۵۷	۱۲۵۷	۱۲۵۷	۱۲۵۷	۱۲۵۷	۱۲۵۷	۱۲۵۷
۴	۱۲۵۷	۷۵۲۱	۱۲۵۷	۱۲۵۷	۱۲۵۷	۱۲۵۷	۱۲۵۷	۱۲۵۷	۱۲۵۷	۱۲۵۷	۱۲۵۷
۵	۱۲۵۷	۷۵۲۱	۱۲۵۷	۱۲۵۷	۱۲۵۷	۱۲۵۷	۱۲۵۷	۱۲۵۷	۱۲۵۷	۱۲۵۷	۱۲۵۷
۶	۱۲۵۷	۷۵۲۱	۱۲۵۷	۱۲۵۷	۱۲۵۷	۱۲۵۷	۱۲۵۷	۱۲۵۷	۱۲۵۷	۱۲۵۷	۱۲۵۷
۷	۱۲۵۷	۷۵۲۱	۱۲۵۷	۱۲۵۷	۱۲۵۷	۱۲۵۷	۱۲۵۷	۱۲۵۷	۱۲۵۷	۱۲۵۷	۱۲۵۷
۸	۱۲۵۷	۷۵۲۱	۱۲۵۷	۱۲۵۷	۱۲۵۷	۱۲۵۷	۱۲۵۷	۱۲۵۷	۱۲۵۷	۱۲۵۷	۱۲۵۷
۹	۱۲۵۷	۷۵۲۱	۱۲۵۷	۱۲۵۷	۱۲۵۷	۱۲۵۷	۱۲۵۷	۱۲۵۷	۱۲۵۷	۱۲۵۷	۱۲۵۷
۱۰	۱۲۵۷	۷۵۲۱	۱۲۵۷	۱۲۵۷	۱۲۵۷	۱۲۵۷	۱۲۵۷	۱۲۵۷	۱۲۵۷	۱۲۵۷	۱۲۵۷

وزارت تعاون، کار و رفاه اجتماعی  
 سازمان مدیریت و برنامه ریزی  
 مرکز امور برنامه ریزی و محاسبه  
 کارخانه چای تبریز  
 محاسبه و برنامه ریزی  
 بخش مالی  
 دفتر محاسبه و برنامه ریزی  
 شماره حساب: ۱۱۱۱۱۱۱۱  
 تاریخ: ۱۳۹۰/۰۱/۰۱

این سند به استناد صورتجلسه مورخ ۱۳۹۰/۰۱/۰۱ صادر شده است.  
 مدیر امور محاسبه و برنامه ریزی: [نام و نام خانوادگی]  
 مدیر مالی: [نام و نام خانوادگی]  
 مدیر دفتر: [نام و نام خانوادگی]  
 مدیر برنامه ریزی: [نام و نام خانوادگی]  
 مدیر کارخانه: [نام و نام خانوادگی]  
 مدیر مرکز: [نام و نام خانوادگی]  
 مدیر سازمان: [نام و نام خانوادگی]  
 مدیر وزارت: [نام و نام خانوادگی]





الذخيرة	1	2	3	4	5	6	7	8	9	10	11	12	13	14	15
---------	---	---	---	---	---	---	---	---	---	----	----	----	----	----	----

وزارة التراسمير و الميناء :

مجموع

مبنى الميناء

بالعمارة الروم

تراسمير تجمعا د

مركز اربالسا

مركز الميناء

الامانة و الميناء

تراسمير تجمعا د

وزارة التراسمير و الميناء

مبنى الميناء

وزارة التراسمير و الميناء

الامانة و الميناء

تراسمير تجمعا د

وزارة التراسمير و الميناء

مبنى الميناء

وزارة التراسمير و الميناء

الامانة و الميناء

تراسمير تجمعا د

وزارة التراسمير و الميناء

مبنى الميناء

وزارة التراسمير و الميناء

الامانة و الميناء

تراسمير تجمعا د

وزارة التراسمير و الميناء

مجموع  
مركز كور كويبا و ن  
مبنى الميناء  
وزارة التراسمير و الميناء  
مجموع

وزارة التراسمير و الميناء  
الامانة و الميناء  
مبنى الميناء  
وزارة التراسمير و الميناء  
مجموع

کارگزاران صندوق های دولتی و منقطع به تفکیک رشته های اقتصاد

ارقام: به سطر

اسم صندوق

اسم صندوق	طابورین اداری		تصفیگران و انجمنها		اینها و مستخدمین		متخصصین خارجي		مجموع کارگزاران	
	۱۳۵۸	۱۳۵۹	۱۳۵۸	۱۳۵۹	۱۳۵۸	۱۳۵۹	۱۳۵۸	۱۳۵۹	۱۳۵۸	۱۳۵۹
مجموع کلیه صندوقها	۱۰۴۰۸	۱۰۳۰۹	۱۰۳۱۱	۱۱۸۹۶	۲۶۳۲۸	۲۸۳۶۸	۲۸۰	۲۵۲	۲۸۰	۲۵۲
الف: صندوق های دولتی	۸۰۳	۲۵۳۷	۵۰۷۸	۵۸۸۲	۱۵۸۷۲	۱۶۹۸۱	۶۳۶	۶۱۲	۶۳۶	۶۱۲
بسیاری بگرا می	۱۳۹	۳۸۲	۵۱۰	۴۳۰	۳۲۸۳	۳۰۰۱	۰	۰	۳۲۸۳	۳۰۰۱
پنجدهد باقی پذیرفتنی	۱۱	۷۲	۷۲۱	۳۴۳	۱۶۱۱	۱۳۹۲	۰	۰	۱۶۱۱	۱۳۹۲
افغانان ترکمانی	۱۱۰	۷۸	۰	۳	۵۱۱	۵۶۶	۰	۰	۵۱۱	۵۶۶
مهر مهر و رخسار م	۶۳	۸۷	۵۱	۱۳	۲۷۲	۳۶۶	۰	۰	۲۷۲	۳۶۶
کار خانجانات چنگالسه	۱۷۰	۸۰	۱۲۱	۱۳۱	۷۸۲	۳۶۶	۰	۰	۷۸۲	۳۶۶
سمنگت غیسو و روی	۳۸	۳۶	۱۳۱	۱۳۱	۱۳۱	۱۳۱	۰	۰	۱۳۱	۱۳۱
پنجه و روغن نباتی هلمند	۱۰۷	۱۱۱	۱۲۱	۱۲۱	۱۲۱	۱۲۱	۰	۰	۱۲۱	۱۲۱
پنجه و روغن نباتی بلخ	۳۷۳	۵۰۰	۱۳	۵۰۰	۳۲۳	۳۲۳	۰	۰	۳۲۳	۳۲۳
نسانا جی بلخ	۱۷۸	۷۳	۳۳	۳۳	۳۳	۳۳	۰	۰	۳۳	۳۳
زیغال سفید شمال	۱۷۸	۷۳	۳۳	۳۳	۳۳	۳۳	۰	۰	۳۳	۳۳
مجبوه کند هسار	۱۷۸	۷۳	۳۳	۳۳	۳۳	۳۳	۰	۰	۳۳	۳۳
کوت و بوق هزارشرف	۱۶۱	۳۱	۰	۳۱	۳۱	۳۱	۰	۰	۳۱	۳۱
مطهره صک روك	۶۳	۳۰	۰	۳۰	۳۰	۳۰	۰	۰	۳۰	۳۰
سطلای بیج دولتی	۱۷۷	۳۷۱	۵۰۶	۴۸۰	۱۱۱۰	۱۱۱۰	۰	۰	۱۱۱۰	۱۱۱۰
مطهره صک روك	۱۷۷	۳۷۱	۵۰۶	۴۸۰	۱۱۱۰	۱۱۱۰	۰	۰	۱۱۱۰	۱۱۱۰
مطهره صک روك	۱۷۷	۳۷۱	۵۰۶	۴۸۰	۱۱۱۰	۱۱۱۰	۰	۰	۱۱۱۰	۱۱۱۰
مطهره صک روك	۱۷۷	۳۷۱	۵۰۶	۴۸۰	۱۱۱۰	۱۱۱۰	۰	۰	۱۱۱۰	۱۱۱۰
مطهره صک روك	۱۷۷	۳۷۱	۵۰۶	۴۸۰	۱۱۱۰	۱۱۱۰	۰	۰	۱۱۱۰	۱۱۱۰
مطهره صک روك	۱۷۷	۳۷۱	۵۰۶	۴۸۰	۱۱۱۰	۱۱۱۰	۰	۰	۱۱۱۰	۱۱۱۰

ردیف	شرح	۱	۲	۳	۴	۵	۶	۷	۸	۹	۱۰	۱۱	۱۲	۱۳	۱۴	۱۵	۱۶	۱۷	۱۸	۱۹	۲۰	
۳۰	پندر نور بندر	۵۲	۰۳	۰۲	۷۱	۰۲	۰۲	۷۳۶	۶۳۸	۰۶۸۳	—	—	—	—	—	—	—	—	—	—	—	—
۳۱	پندر نور بندر	۵۰	۰۰	۰۱	۸۱	۰۱	۰۱	۸۶۱	۱۶۱	۰۸۱۳	—	—	—	—	—	—	—	—	—	—	—	—
۳۲	پندر نور بندر	۶۰	۰۰	۰۱	۸۸	۰۱	۰۱	۳۱۸	۳۰۸	۳۰۸۳	—	—	—	—	—	—	—	—	—	—	—	—
۳۳	پندر نور بندر	۵۷	۰۰	۰۱	۷۷	۰۱	۰۱	۸۸۸	۱۸۸	۷۷۸۱	—	—	—	—	—	—	—	—	—	—	—	—
۳۴	پندر نور بندر	۳۳	۰۳	—	—	—	—	۱۰۱	۷۸	۱۸۸	۳۱	۰۱	۰۱	۰۱	۰۱	۰۱	۰۱	۰۱	۰۱	۰۱	۰۱	۰۱
۳۵	پندر نور بندر	۴۳	۰۳	—	۳	—	—	۶۸۱	۸۰۱	۸۸۱	—	—	—	—	—	—	—	—	—	—	—	—
۳۶	پندر نور بندر	۱۲	۰۳	۰۱	۱۱	—	—	۳۱	۰۲	—	—	—	—	—	—	—	—	—	—	—	—	—
۳۷	پندر نور بندر	۳۱	۰۳	—	—	—	—	۱۰۰	۸۷۸	۳۱۳	—	—	—	—	—	—	—	—	—	—	—	—
۳۸	پندر نور بندر	۳۲	۰۳	۰۲	۸۰	۰۲	۰۲	۸۱۳	۰۱۰	۱۷۳	۱	۱	۱	۱	۱	۱	۱	۱	۱	۱	۱	۱
۳۹	پندر نور بندر	۴۳	۰۳	۰۲	۸۸	۰۲	۰۲	۰۶۱	۳۶۱	۷۷۱	۱	۱	۱	۱	۱	۱	۱	۱	۱	۱	۱	۱
۴۰	پندر نور بندر	۷۱	۰۱	۰۲	۸۱	—	—	۲	۸۱۱	۷۰۸	۲	—	—	—	—	—	—	—	—	—	—	—
۴۱	پندر نور بندر	۰۱	۰۱	۰۲	۰۷	۰۲	—	۸۰۱	۰۲۱	۶۱۱	—	—	—	—	—	—	—	—	—	—	—	—
۴۲	پندر نور بندر	۳۱۳	۰۳	۰۰	۷۱	۰۲	—	۱۸۰۲	۸۷۱۸	۸۸۰۲	۰	۱	۱	۱	۱	۱	۱	۱	۱	۱	۱	۱
۴۳	پندر نور بندر	۱۲۲	۰۳	۰۱	۸۷	۰۱	—	۸۸۰	۱۶۰۰	۰۳۷۰	۸۸	۸۸	۸۸	۸۸	۸۸	۸۸	۸۸	۸۸	۸۸	۸۸	۸۸	۸۸
۴۴	پندر نور بندر	۸۳	۰۳	۰۲	۱۳۷	۰۲	—	۱۱۰۲	۸۳۸	۰۳۳۸	۱	۱	۱	۱	۱	۱	۱	۱	۱	۱	۱	۱
۴۵	پندر نور بندر	۱۲	۰۲	۰۲	۸	۰۲	—	۰۲	۳۸	۶۱	—	—	—	—	—	—	—	—	—	—	—	—



ردیف	شرح حساب	۱	۲	۳	۴	۵	۶	۷	۸	۹	۱۰	۱۱	۱۲	۱۳	۱۴	۱۵
۲۸۲	طرح و خرید کتب درسی	۱۱۱	۵۷	۲	۳۸۰	۸۱۱	۲	۷۱	۲۳۱	۲	۰.۸	۸	۲	۶۰۷	۳۰۱	
۲۸۱	این مبلغ در طبقه	۱۱۱	۸۳۱	۱۰۱	۱۸۱	۸۷	۱	۱۸۱	۰.۸	۱	—	—	۳۶۳	۱۸۳	۶۰۸	
۲۸۰	در سالن استراحت	۷۱۸	۷۱۸	۸۷۰۱	۸۷۰۱	۰.۲	۰.۰۱	۷۷۱	۰.۰۱	—	—	۷.۸	۱۰۰.۸	۱۰۰.۸	۳۰۰	
۲۷۹	در	۱۳۱	۸۸۸	۸۸۸	۰.۳	۸۸	۷۸۰	۱۷۷	۱۷۸۱	۱	—	۸	۰.۳۶	۸۸۰۱	۳۷۸۱	
۲۷۸	در	۰.۸۳	۸۳۳	۳۰.۸	۶۶۳	۱۷۳	۰.۸۳	۱۷۰	۰.۸۰	—	—	—	۸۸۰.۱	۰.۰۰۱	۶۰۳۱	
۲۷۷	در	۱۱۱۱	۱۱۸۸	۱۸۸۸	۸۳۱.۸	۳۸۰.۱	۶۱.۸۱	۸۸۰.۸	۷۷۸.۸	۸	۰.۸	۸.۸	۷۱۳۳	۸۱۸.۱	۰.۱۱۳	
۲۷۶	در	۰.۳۰	۳۸۰	۰.۸۱	۱۳۱	۰.۱۱	۱۰.۶	۶۸۱.۱	۸۳.۶	۸	۷	۸	۸۱۱.۱	۷۱.۷۱	۶۷.۱۱	
۲۷۵	در	۷۱	۱.۸	—	—	—	۲	۰	۸.۸	—	۱	—	۲	۳.۸	۳۰	
۲۷۴	در	۸۱	۸۸	—	—	—	۱.۱	۳.۸	۰.۸	—	—	—	۶.۸	۸.۶	۷.۱	
۲۷۳	در	۰.۲۷	۸۰.۶	—	—	—	۱.۷۸	۸.۸.۸	۰.۶.۸	—	—	—	۷۰.۸۱	۸.۶.۱.۱	۸.۶.۸۱	
۲۷۲	در	۱۳	۱.۰	۱	—	—	۱	۰.۸	۸.۸	—	—	—	۳.۸	۱.۸	۸.۶	
۲۷۱	در	۶۱.۱	۰.۶۷	۷.۸۱	۰.۷	۰.۰	۰.۸۰	۱.۰۳	۷.۸۳	—	—	—	۰.۸.۸۱	۰.۰۱.۱	۷.۷.۸۱	
۲۷۰	در	۷.۸۸	۸.۸۸	—	—	—	۸.۰۱	۷.۱.۸	۷.۱.۸	—	—	—	۷.۸.۸	۱.۰۰	۱.۶۰	
۲۶۹	در	۳.۱	۳۰	۲	—	—	۲	۶.۸	۷.۸	۲	—	—	۲	۸.۰.۱	۸.۶	
۲۶۸	در	۸۱۰.۸	۸۸.۸	۶۱.۸	۱.۸۸	۰.۱۸	۱۳.۰.۸	۸.۸.۸	۱.۱.۸۸	۸	۶	۸	۱.۶۰۳	۱.۱.۰.۰	۸.۱.۸۰	
۲۶۷	در	۱	۱	۱	۰	۱	۰.۱	۱	۱	۰.۱	۱	۱	۰.۸	۱	۰.۱	

۱-۵-۲

۱۲۲

	١	٢	٣	٤	٥	٦	٧	٨	٩	١٠	١١	١٢	١٣	١٤	١٥	١٦	١٧	١٨	١٩	٢٠
٠١	١١	٦	١	٠٨	٣٨	٨	٨٨	٠٨	٣٨	٨	١	١	٠٣	٨٣	١٤	٠٠١	١٤			
٧١	٠٣	٨٦	—	١	٨٣	—	١	—	—	—	—	—	٨٨	٠٠	٠٠١	٠٠١				
٨٨٦	٧٥٦	٠٠١٢	٠٨٠١	٦٦٧	٠٠١١٢	٠٠١١٢	٠٠١١٢	٠٠١١٢	٠٠١١٢	٠٠١١٢	٠٠١١٢	٠٠١١٢	٠٠١١٢	٠٠١١٢	٠٠١١٢	٠٠١١٢	٠٠١١٢	٠٠١١٢	٠٠١١٢	٠٠١١٢
٣٨	٦٧	٣٨١	٧	١٣١	٥٨	٦٨١١	١٣١	٧٦٨	٧٧٠١	٠٠١١٢	١	١	١٦٥٨	١٦٨٨	٠٠١١٢	٠٠١١٢	٠٠١١٢	٠٠١١٢	٠٠١١٢	٠٠١١٢
٨٦٣	٥٧٥	٠٠١٣	٨٠٨	١٣١	١٦١	١٦١	١٠٨	١٥٨	٧٧٨	٠٠١	٣٨	٣٨	١٥٨	١٦٣	٠٣٥	١٥١	١٦٦	١٦٦	١٦٦	١٦٦
٨٨١	٨٨١	٨٦	٨٨	١٥٨	١٦١	١٦١	١٠٨	١٥٨	٧٧٨	٠٠١	١٦	١٦	١٥٨	١٦٣	٠٣٥	١٥١	١٦٦	١٦٦	١٦٦	١٦٦
٥٨٨	٧٦٨	٠٠١٨	٦١	١٥٨	١٦١	١٦١	١٠٨	١٥٨	٧٧٨	٠٠١	١٦	١٦	١٥٨	١٦٣	٠٣٥	١٥١	١٦٦	١٦٦	١٦٦	١٦٦
٥١	٥١	٧٨	—	١٥٨	١٦١	١٦١	١٠٨	١٥٨	٧٧٨	٠٠١	١٦	١٦	١٥٨	١٦٣	٠٣٥	١٥١	١٦٦	١٦٦	١٦٦	١٦٦
٨٣	٨٥	٣٥	—	١٥٨	١٦١	١٦١	١٠٨	١٥٨	٧٧٨	٠٠١	١٦	١٦	١٥٨	١٦٣	٠٣٥	١٥١	١٦٦	١٦٦	١٦٦	١٦٦
٠٧٢	٠٦٦	١٦٨١	٠٦٦	٨٦٨	١٦٣١	١٦٣١	٨٦٨	٠٦٦	١٦٨	١٦٨	٨٦	٨٦	٠٦٦	١٦٨	١٦٨	٠٦٦	١٦٨	١٦٨	١٦٨	١٦٨
١	١	١	٣	١	١	١	١	١	١	١	١	١	١	١	١	١	١	١	١	١
١٧٢	١٧٢	١٧٢	١٧٢	١٧٢	١٧٢	١٧٢	١٧٢	١٧٢	١٧٢	١٧٢	١٧٢	١٧٢	١٧٢	١٧٢	١٧٢	١٧٢	١٧٢	١٧٢	١٧٢	١٧٢

مرداد و مسارف څاروالۍ ما به ضریق کورپ ما ن مختلفه

درسا ن: طبرون (رفسان)

۱-۶-۲

مرداد		مصارف		مرداد		مصارف		مرداد	مصارف	مرداد	مصارف	مرداد	مصارف	مرداد	مصارف
(	)	(	)	(	)	(	)	(	)	(	)	(	)	(	)
نتیجه	نتیجه	نتیجه	نتیجه	نتیجه	نتیجه	نتیجه	نتیجه	نتیجه	نتیجه	نتیجه	نتیجه	نتیجه	نتیجه	نتیجه	نتیجه
۱۳۵۹	۱۳۵۸	۱۳۵۸	۱۳۵۷	۱۳۵۹	۱۳۵۸	۱۳۵۸	۱۳۵۷	۱۳۵۹	۱۳۵۸	۱۳۵۹	۱۳۵۸	۱۳۵۹	۱۳۵۸	۱۳۵۹	۱۳۵۸
۱۴۹۳	۲۲۱۹	۲۲۲۷	۲۳۵	۴۲۲	۴۹۸	۵۱۵	۶۹۲	۷۷۰	۷۴۲	۷۷۰	۷۴۲	۷۷۰	۷۴۲	۷۷۰	۷۴۲
۲۲۸	۲۱۲۲	۱۸۲۳	۴۱۳	۳۴۸	۲۹۳	۴۸۲	۵۶۰	۴۷۶	۴۷۶	۴۷۶	۴۷۶	۴۷۶	۴۷۶	۴۷۶	۴۷۶
۴۸۳	۷۸۳	۸۰۳	۷۵۶	۶۹۸	۵۷۲	۶۹۲	۷۲۲	۶۴۱	۶۴۱	۶۴۱	۶۴۱	۶۴۱	۶۴۱	۶۴۱	۶۴۱
۶۲۸	۴۷۰	۴۱۳	۸۶۰	۱۱۱	۱۷۲	۱۴۸	۱۵۸	۲۱۳	۲۱۳	۲۱۳	۲۱۳	۲۱۳	۲۱۳	۲۱۳	۲۱۳
۴۲۰	۱۷۳	۱۸۰	۱۵۹	۲۲۳	۳۲۶	۲۱۵	۲۰۶	۲۸۸	۲۸۸	۲۸۸	۲۸۸	۲۸۸	۲۸۸	۲۸۸	۲۸۸
۱۴۵	۱۱۲	۴۳	۴۶۳	۳۹۳	۳۳۳	۶۰۶	۱۰۶	۱۲۵	۱۲۵	۱۲۵	۱۲۵	۱۲۵	۱۲۵	۱۲۵	۱۲۵
۹۲	۴۵	۱۹	۸۵	۲۹	۳۴	۸۳	۶۳	۷۱	۷۱	۷۱	۷۱	۷۱	۷۱	۷۱	۷۱

نوټ : څاروالۍ ما ن بټوټی که موټد و مسارف خان بټوټو از ۲۵ طبرون افغانۍ درسا ن مېاشد .  
 څاروالۍ ما ن متوسطه که موټد و مسارف خان مهربه بټوټی ۵ طبرون و ۲۵ طبرون افغانۍ درسا ن مېاشد .  
 څاروالۍ ما ن کورچه که موټد و مسارف خان مهربه که موټد از ۵ طبرون افغانۍ درسا ن مېاشد .

عوائد و مصارف عادیه و انکشافی شاروالی های کشور

۲-۱-۲

ارزاق م : به مليون افغانی

مصارف انکشافی	مصارف عادی						مصارف عمومی		مصارف جاری		مجموع
	۱۳۵۹	۱۳۵۸	۱۳۵۷	۱۳۵۶	۱۳۵۵	۱۳۵۴	۱۳۵۸	۱۳۵۷	۱۳۵۶	۱۳۵۵	
۲۳۷۶	۲۹۱۶	۲۳۷۶	۲۱۶۶	۲۰۷۶	۱۷۷۸	۱۶۳۵	۴۹۸۸	۵۱۵۰	۷۹۲۰	۷۷۰۷	۷۴۳۵
۱۳۵۹	۱۳۵۸	۱۳۵۷	۱۳۵۶	۱۳۵۵	۱۳۵۴	۱۳۵۸	۱۳۵۷	۱۳۵۶	۱۳۵۹	۱۳۵۸	۱۳۵۷
۱۲	۱۱	۱۰	۹	۸	۷	۶	۵	۴	۳	۲	۱

الف : شاروالی های بزرگ

مجموع		شاروالی کابل		مصارف جاری		مصارف عمومی		مصارف عادی	
۲۴۸۳	۴۳۹۸	۲۰۰۳	۱۷۰۳	۱۶۲۲	۱۴۸۳	۱۲۲۲	۱۱۱۱	۱۰۲۲	۹۱۱
۲۳۹۸	۱۸۸۶	۱۴۸۳	۱۲۲۲	۱۲۰۳	۱۱۱۱	۱۰۲۲	۹۱۱	۸۰۳	۷۱۱
۲۰۰۳	۱۸۸۶	۱۲۲۲	۱۰۲۲	۹۱۱	۸۰۳	۷۱۱	۶۰۳	۵۱۱	۴۰۳
۲۰۰۳	۱۸۸۶	۱۲۲۲	۱۰۲۲	۹۱۱	۸۰۳	۷۱۱	۶۰۳	۵۱۱	۴۰۳
۲۰۰۳	۱۸۸۶	۱۲۲۲	۱۰۲۲	۹۱۱	۸۰۳	۷۱۱	۶۰۳	۵۱۱	۴۰۳
۲۰۰۳	۱۸۸۶	۱۲۲۲	۱۰۲۲	۹۱۱	۸۰۳	۷۱۱	۶۰۳	۵۱۱	۴۰۳
۲۰۰۳	۱۸۸۶	۱۲۲۲	۱۰۲۲	۹۱۱	۸۰۳	۷۱۱	۶۰۳	۵۱۱	۴۰۳
۲۰۰۳	۱۸۸۶	۱۲۲۲	۱۰۲۲	۹۱۱	۸۰۳	۷۱۱	۶۰۳	۵۱۱	۴۰۳
۲۰۰۳	۱۸۸۶	۱۲۲۲	۱۰۲۲	۹۱۱	۸۰۳	۷۱۱	۶۰۳	۵۱۱	۴۰۳

ب : شاروالی های متوسط

مجموع		شاروالی مرکز بنگلان		شاروالی بنگلان		شاروالی اباد		شاروالی صاحب		شاروالی کاندوز		شاروالی غورنگان		شاروالی پلغمان	
۰۰۵۰	۷۰۹	۱۳۱۸	۳۰۵۰	۲۰۵۳	۲۱۱	۸۶۰	۳۵۳	۱۱۱۱	۱۷۲۲	۱۵۸۷	۲۱۳۸	۱۹۳۸	۲۲۸	۱۳۰۵	۱۰۹
۰۰۵۰	۷۰۹	۱۳۱۸	۳۰۵۰	۲۰۵۳	۲۱۱	۸۶۰	۳۵۳	۱۱۱۱	۱۷۲۲	۱۵۸۷	۲۱۳۸	۱۹۳۸	۲۲۸	۱۳۰۵	۱۰۹
۰۰۵۰	۷۰۹	۱۳۱۸	۳۰۵۰	۲۰۵۳	۲۱۱	۸۶۰	۳۵۳	۱۱۱۱	۱۷۲۲	۱۵۸۷	۲۱۳۸	۱۹۳۸	۲۲۸	۱۳۰۵	۱۰۹
۰۰۵۰	۷۰۹	۱۳۱۸	۳۰۵۰	۲۰۵۳	۲۱۱	۸۶۰	۳۵۳	۱۱۱۱	۱۷۲۲	۱۵۸۷	۲۱۳۸	۱۹۳۸	۲۲۸	۱۳۰۵	۱۰۹
۰۰۵۰	۷۰۹	۱۳۱۸	۳۰۵۰	۲۰۵۳	۲۱۱	۸۶۰	۳۵۳	۱۱۱۱	۱۷۲۲	۱۵۸۷	۲۱۳۸	۱۹۳۸	۲۲۸	۱۳۰۵	۱۰۹



	۱	۲	۳	۴	۵	۶	۷	۸	۹	۱۰	۱۱	۱۲
غار والی بگلی قلعه	آره	۵۰	۵۰	آره	آره	آره	آره	آره	آره	آره	آره	۰۰۰
سید کرم	آره	آره	آره	آره	آره	آره	آره	آره	آره	آره	آره	۰۰۰
زر مست	آره	آره	آره	آره	آره	آره	آره	آره	آره	آره	آره	۰۰۰
ارگون	آره	۳	۵	آره	آره	آره	آره	آره	آره	آره	آره	۰۰۰
غاسخی	آره	آره	آره	آره	آره	آره	آره	آره	آره	آره	آره	۰۰۰
قللات	آره	۵۰	آره	آره	آره	آره	آره	آره	آره	آره	آره	۰۰۰
شاجوی	آره	آره	آره	آره	آره	آره	آره	آره	آره	آره	آره	۰۰۰
قوه باغ قزلی	آره	آره	آره	آره	آره	آره	آره	آره	آره	آره	آره	۰۰۰
علی اباد	آره	آره	آره	آره	آره	آره	آره	آره	آره	آره	آره	۰۰۰
قلعه خال	آره	آره	آره	آره	آره	آره	آره	آره	آره	آره	آره	۰۰۰
بیا مهران	آره	آره	آره	آره	آره	آره	آره	آره	آره	آره	آره	۰۰۰
کورشک	آره	آره	آره	آره	آره	آره	آره	آره	آره	آره	آره	۰۰۰
بیا دغیس	آره	آره	آره	آره	آره	آره	آره	آره	آره	آره	آره	۰۰۰
مورغا ب	آره	آره	آره	آره	آره	آره	آره	آره	آره	آره	آره	۰۰۰
لعمان (معتزلام)	آره	آره	آره	آره	آره	آره	آره	آره	آره	آره	آره	۰۰۰
چمشوران	آره	آره	آره	آره	آره	آره	آره	آره	آره	آره	آره	۰۰۰
ایپشک	آره	آره	آره	آره	آره	آره	آره	آره	آره	آره	آره	۰۰۰
خاشم	آره	آره	آره	آره	آره	آره	آره	آره	آره	آره	آره	۰۰۰
دره صوف	آره	آره	آره	آره	آره	آره	آره	آره	آره	آره	آره	۰۰۰
موزکویوان (چاینگار)	آره	آره	آره	آره	آره	آره	آره	آره	آره	آره	آره	۰۰۰
کا پیسا	آره	آره	آره	آره	آره	آره	آره	آره	آره	آره	آره	۰۰۰
طگاب	آره	آره	آره	آره	آره	آره	آره	آره	آره	آره	آره	۰۰۰
جبل السراج	آره	آره	آره	آره	آره	آره	آره	آره	آره	آره	آره	۰۰۰

	۱	۲	۳	۴	۵	۶	۷	۸	۹	۱۰	۱۱	۱۲
شاہروالی شہین ٹکاب	۵۰	۱۰	۱۰	۱۰	۱۰	۱۰	۱۰	۱۰	۱۰	۱۰	۱۰	۱۰
اند خوی	۳۰	۱۰	۱۰	۱۰	۱۰	۱۰	۱۰	۱۰	۱۰	۱۰	۱۰	۱۰
درزاب	۴۰	۱۰	۱۰	۱۰	۱۰	۱۰	۱۰	۱۰	۱۰	۱۰	۱۰	۱۰
سنگ چارک	۱۰	۱۰	۱۰	۱۰	۱۰	۱۰	۱۰	۱۰	۱۰	۱۰	۱۰	۱۰
قورقین	۴۰	۱۰	۱۰	۱۰	۱۰	۱۰	۱۰	۱۰	۱۰	۱۰	۱۰	۱۰
فوریان	۴۰	۱۰	۱۰	۱۰	۱۰	۱۰	۱۰	۱۰	۱۰	۱۰	۱۰	۱۰
شہید	۴۰	۱۰	۱۰	۱۰	۱۰	۱۰	۱۰	۱۰	۱۰	۱۰	۱۰	۱۰
فیض آباد	۳۰	۱۰	۱۰	۱۰	۱۰	۱۰	۱۰	۱۰	۱۰	۱۰	۱۰	۱۰
کشام	۱۰	۱۰	۱۰	۱۰	۱۰	۱۰	۱۰	۱۰	۱۰	۱۰	۱۰	۱۰
شولگرہ	۱۰	۱۰	۱۰	۱۰	۱۰	۱۰	۱۰	۱۰	۱۰	۱۰	۱۰	۱۰
دولت آباد فارباب	۲۰	۱۰	۱۰	۱۰	۱۰	۱۰	۱۰	۱۰	۱۰	۱۰	۱۰	۱۰
قیصا ر	۱۰	۱۰	۱۰	۱۰	۱۰	۱۰	۱۰	۱۰	۱۰	۱۰	۱۰	۱۰
نصرین	۱۰	۱۰	۱۰	۱۰	۱۰	۱۰	۱۰	۱۰	۱۰	۱۰	۱۰	۱۰
خوگیا نی	۱۰	۱۰	۱۰	۱۰	۱۰	۱۰	۱۰	۱۰	۱۰	۱۰	۱۰	۱۰
بلچوالخ	۱۰	۱۰	۱۰	۱۰	۱۰	۱۰	۱۰	۱۰	۱۰	۱۰	۱۰	۱۰
دولت آباد بلخ	۱۰	۱۰	۱۰	۱۰	۱۰	۱۰	۱۰	۱۰	۱۰	۱۰	۱۰	۱۰
اویسمہ	۱۰	۱۰	۱۰	۱۰	۱۰	۱۰	۱۰	۱۰	۱۰	۱۰	۱۰	۱۰
اوجھی	۱۰	۱۰	۱۰	۱۰	۱۰	۱۰	۱۰	۱۰	۱۰	۱۰	۱۰	۱۰
کرمہا	۱۰	۱۰	۱۰	۱۰	۱۰	۱۰	۱۰	۱۰	۱۰	۱۰	۱۰	۱۰





۱	۲	۳	۴	۵	۶	۷	۸	۹	۱۰	۱۱	۱۲	
۱۹	۸	۲۸۹۱	۲۸۸۸	۲۸۸۸	۲۸۸۸	۲۸۸۸	۲۸۸۸	۲۸۸۸	۲۸۸۸	۲۸۸۸	۲۸۸۸	پرژه های جدید
۲۳	۱۸	۳۰۹۱	۳۰۹۱	۳۰۹۱	۳۰۹۱	۳۰۹۱	۳۰۹۱	۳۰۹۱	۳۰۹۱	۳۰۹۱	۳۰۹۱	السرژری
۱۸	۳۴	۲۵۸۸	۲۵۸۸	۲۵۸۸	۲۵۸۸	۲۵۸۸	۲۵۸۸	۲۵۸۸	۲۵۸۸	۲۵۸۸	۲۵۸۸	پرژه های انتقالی
۵	۳	۱۰۱	۱۰۱	۱۰۱	۱۰۱	۱۰۱	۱۰۱	۱۰۱	۱۰۱	۱۰۱	۱۰۱	پرژه های جدید
۵۱	۴۲	۱۷۱۸۱	۱۷۱۸۱	۱۷۱۸۱	۱۷۱۸۱	۱۷۱۸۱	۱۷۱۸۱	۱۷۱۸۱	۱۷۱۸۱	۱۷۱۸۱	۱۷۱۸۱	مخابرات و مواصلات
۴۲	۳۳	۱۵۹۴۱	۱۵۹۴۱	۱۵۹۴۱	۱۵۹۴۱	۱۵۹۴۱	۱۵۹۴۱	۱۵۹۴۱	۱۵۹۴۱	۱۵۹۴۱	۱۵۹۴۱	پرژه های انتقالی
۹	۹	۲۲۷۲	۲۲۷۲	۲۲۷۲	۲۲۷۲	۲۲۷۲	۲۲۷۲	۲۲۷۲	۲۲۷۲	۲۲۷۲	۲۲۷۲	پرژه های جدید
۳۰	۲۷	۱۳۷۸۱	۱۳۷۸۱	۱۳۷۸۱	۱۳۷۸۱	۱۳۷۸۱	۱۳۷۸۱	۱۳۷۸۱	۱۳۷۸۱	۱۳۷۸۱	۱۳۷۸۱	ترانسپورت
۲۷	۲۱	۱۲۸۲۱	۱۲۸۲۱	۱۲۸۲۱	۱۲۸۲۱	۱۲۸۲۱	۱۲۸۲۱	۱۲۸۲۱	۱۲۸۲۱	۱۲۸۲۱	۱۲۸۲۱	پرژه های انتقالی
۳	۱	۲۲۱	۲۲۱	۲۲۱	۲۲۱	۲۲۱	۲۲۱	۲۲۱	۲۲۱	۲۲۱	۲۲۱	پرژه های جدید
۲۱	۱۵	۲۵۱	۲۵۱	۲۵۱	۲۵۱	۲۵۱	۲۵۱	۲۵۱	۲۵۱	۲۵۱	۲۵۱	مخابرات
۱۵	۱۲	۲۵۱	۲۵۱	۲۵۱	۲۵۱	۲۵۱	۲۵۱	۲۵۱	۲۵۱	۲۵۱	۲۵۱	پرژه های انتقالی
۱	۲	۱۰۱	۱۰۱	۱۰۱	۱۰۱	۱۰۱	۱۰۱	۱۰۱	۱۰۱	۱۰۱	۱۰۱	خدمات اجتماعی
۹۳	۸۸	۱۶۸۰۱	۱۶۸۰۱	۱۶۸۰۱	۱۶۸۰۱	۱۶۸۰۱	۱۶۸۰۱	۱۶۸۰۱	۱۶۸۰۱	۱۶۸۰۱	۱۶۸۰۱	پرژه های جدید
۷۳	۵۹	۱۵۴۰۳۵	۱۵۴۰۳۵	۱۵۴۰۳۵	۱۵۴۰۳۵	۱۵۴۰۳۵	۱۵۴۰۳۵	۱۵۴۰۳۵	۱۵۴۰۳۵	۱۵۴۰۳۵	۱۵۴۰۳۵	پرژه های انتقالی
۲۰	۲۹	۲۹۴۱	۲۹۴۱	۲۹۴۱	۲۹۴۱	۲۹۴۱	۲۹۴۱	۲۹۴۱	۲۹۴۱	۲۹۴۱	۲۹۴۱	پرژه های جدید
۲۱	۲۱	۲۰۱	۲۰۱	۲۰۱	۲۰۱	۲۰۱	۲۰۱	۲۰۱	۲۰۱	۲۰۱	۲۰۱	معارف
۱۲	۱۲	۲۰۱	۲۰۱	۲۰۱	۲۰۱	۲۰۱	۲۰۱	۲۰۱	۲۰۱	۲۰۱	۲۰۱	پرژه های انتقالی
۸	۱۳	۲۰۱	۲۰۱	۲۰۱	۲۰۱	۲۰۱	۲۰۱	۲۰۱	۲۰۱	۲۰۱	۲۰۱	پرژه های جدید
۲۸	۱۶	۲۰۱	۲۰۱	۲۰۱	۲۰۱	۲۰۱	۲۰۱	۲۰۱	۲۰۱	۲۰۱	۲۰۱	صحت عامه
۲۵	۱۴	۲۰۱	۲۰۱	۲۰۱	۲۰۱	۲۰۱	۲۰۱	۲۰۱	۲۰۱	۲۰۱	۲۰۱	پرژه های انتقالی
۲	۲	۲۰۱	۲۰۱	۲۰۱	۲۰۱	۲۰۱	۲۰۱	۲۰۱	۲۰۱	۲۰۱	۲۰۱	پرژه های جدید

۱۲۶۱

	۱	۲	۳	۴	۵	۶	۷	۸	۹	۱۰	۱۱	۱۲
بهره	۳۸	۰۰	۱۳۸۷۸	۱۳۴۴۳	۷۶۶۶۸	۵۰۸۳	۷۰۲۱	۶۷۸	۷۰۲۱	۶۰۸۱	—	۷۶۱۸
بهره	۲۰۶	۸۶۱	۳۰۳۸۰۱	۳۱۱۱۰۴	۳۰۸۰۱۰	۳۶۱۱۳	۷۸۳۳۰	۳۰۵۶۱۰	۳۰۸۸۳	۷۳۰۰۰	۳۸۰۰	۳۰۳۲
مجموع	۰۷۸	۸۳۸	۳۱۸۸۰۱	۳۲۰۱۰۰۱	۳۳۳۸۰	۳۶۷۱۳	۳۷۰۳۰	۳۱۸۱۰	۳۰۵۷۳	۳۶۸۰۰	۳۸۰۰	۳۸۳۱
بهره	۶	۳۱	۳۳۱۱	۳۸۷	۳۶۶	۷۷۸	۵۶۰	۶۳	۵۲۰	—	—	۷۶۳
بهره	۵۲	۸۲	۱۱۱۱۱	۱۳۷۷۰۱	۳۱۶۰	۳۶۲۳	۷۰۲۰	۳۷۰۵۱	۳۶۵۱	۳۰۰۱	۳۶۶۲	۳۰۵۰
مجموع	۳۳	۶۳	۱۳۲۰۱	۱۳۱۸۱۱	۳۰۲۰	۳۰۷۰۰	۷۲۸۰	۳۶۸۱۱	۳۱۱۱	۳۰۰۱	۳۶۶۲	۳۰۸۰
الف	۱	۲	۳	۴	۵	۶	۷	۸	۹	۱۰	۱۱	۱۲



	۱۲	۱۱	۱۰	۹	۸	۷	۶	۵	۴	۳	۲	۱
وزارت زراعت و اصلاحات	۹۸۶	۳۱۲۹	۳۸۸۳	۴۱۳۹	۵۸۶۵	۹۰۷۸	۹۸۰۲	۱۳۲۱۹	۱۵۱۶۷	۲۱	۱۹	۱۹
پرورش ماهی انتقالی	۹۸۶	۳۱۲۹	۳۸۸۳	۴۱۳۹	۵۸۶۵	۸۰۴۷	۹۱۴۲	۱۳۱۸۵	۱۵۰۰۰	۱۹	۱۶	۱۶
پرورش ماهی جدید	-	-	-	-	-	۵۳۲	-	۵۳۲	۱۶۷	۲	۳	۳
وزارت آب و برق	-	۳۴۳	۴۸۶	۳۰۸۷	۵۳۴۱	۵۷۳۵	۹۷۸۷	۸۸۱۷	۱۵۱۲۲	۴۹	۴۲	۴۲
پرورش ماهی انتقالی	-	۳۴۳	۴۸۶	۳۰۸۷	۵۳۴۱	۵۷۳۵	۹۷۸۷	۸۸۱۷	۱۵۱۲۲	۳۳	۳۴	۳۴
پرورش ماهی جدید	-	-	-	-	-	۱۵۰	-	۱۱۱	۱۴۲	۰	۱۸	۱۸
وزارت معادن و صنایع	-	۲۱۱۸۸	۲۸۱۶۷	۲۱۱۸۸	۲۸۱۶۷	۱۱۰۶۵	۱۱۶۱۱	۳۲۲۵۲	۳۹۷۸۳	۳۶	۳۰	۳۰
پرورش ماهی انتقالی	-	۲۱۱۸۸	۲۸۱۶۷	۲۱۱۸۸	۲۸۱۶۷	۱۱۰۶۵	۱۱۶۱۱	۳۲۲۵۲	۳۹۷۸۳	۲۰	۲۲	۲۲
پرورش ماهی جدید	-	-	-	-	-	-	۲۷۹	-	۵۶	۶	۲۳	۲۳
وزارت مسکن	-	-	-	-	-	-	-	-	-	۲	۱	۱
پرورش ماهی انتقالی	-	-	-	-	-	-	-	-	-	۱	۱	۱
پرورش ماهی جدید	-	-	-	-	-	-	-	-	-	-	-	-
وزارت تسهیلات	-	-	-	-	-	-	-	-	-	-	-	-
پرورش ماهی انتقالی	-	-	-	-	-	-	-	-	-	-	-	-
پرورش ماهی جدید	-	-	-	-	-	-	-	-	-	-	-	-
سازمان اوراق و کفول	-	-	-	-	-	-	-	-	-	-	-	-
پرورش ماهی انتقالی	-	-	-	-	-	-	-	-	-	-	-	-
پرورش ماهی جدید	-	-	-	-	-	-	-	-	-	-	-	-

	۱	۲	۳	۴	۵	۶	۷	۸	۹	۱۰	۱۱	۱۲
نیاست انحصارات دولتی	۲	۳	۲۴۰۰	-	۲۴۰۰	-	-	-	-	-	-	-
پروژه های انتقالی	۲	۳	۲۴۰۰	-	۲۴۰۰	-	-	-	-	-	-	-
پروژه های جدید	-	-	-	-	-	-	-	-	-	-	-	-
وزارت تحصیلات عالی و مسائل	۹	۸	۱۲۷۰۲	۹۰۶	۱۱۰۰۲	۹۰۶	۱۷۰۰	-	-	-	۱۷۰۰	-
پروژه های انتقالی	۶	۷	۱۰۷۰۲	۹۴۶	۹۰۰	۹۴۰	۱۷۰۰	-	-	-	۱۷۰۰	-
پروژه های جدید	۳	۱	۲۰۰	۱۰۰	۲۰۰	۱۰۰	-	-	-	-	-	-
وزارت تعلیم و تربیه	۹	۹	۱۸۲۰۲	۷۲۰۲	۱۵۸۰۳	۷۲۰۲	۲۴۰۲	-	-	-	۲۱۰۲	-
پروژه های انتقالی	۴	۳	۱۸۲۰۲	۴۲۰۲	۱۵۸۰۳	۴۳۰۲	۲۴۰۲	-	-	-	۲۱۰۲	-
پروژه های جدید	۵	۶	-	۳۰۰	-	۳۰۰	-	-	-	-	-	-
ریاست کود گستاخسا	۲	۷	۲۰۹	۳۰۰	۳۰۹	۳۰۰	۳۰۰	-	-	-	-	-
پروژه های انتقالی	۲	۲	۲۰۹	۳۰۰	۲۰۹	۳۰۰	-	-	-	-	-	-
پروژه های جدید	-	۵	-	-	-	-	-	-	-	-	-	-
وزارت محبت عامه	۲۸	۱۶	۱۵۸۰۳	۱۴۳۰۱	۱۱۸۰۹	۱۲۰۰۹	۲۹۰۵	۲۲۰۲	۲۰۲	۲۰۲	۲۶۰۲	۱۳۰۹
پروژه های انتقالی	۵	۳	۱۵۱۰۶	۱۳۳۰۰	۱۱۰۰۰	۱۲۰۰۰	۲۶۰۲	۲۰۰	-	-	۲۶۰۲	۱۱۰۹
پروژه های جدید	۳	۲	۶۰۲	-	۸۰۰	-	۶۰۲	۲۰۰	۲۰۲	۲۰۰	-	۲۰۰
وزارت اطلاعات و کانون	۱۱	۸	۳۴۰۲	۵۹۰۲	۳۴۰۲	۳۲۰۹	۲۶۰۲	۲۶۰۲	-	۳۰۰	-	۲۶۰۲
پروژه های انتقالی	۷	۵	۳۰۰۲	۵۷۰۵	۳۰۰۲	۲۵۰۵	۲۶۰۲	۲۲۰۰	-	۳۰۰	-	۲۶۰۲
پروژه های جدید	۴	۳	۴۰۰	۱۲۰۲	۴۰۰	۷۰۲	-	۴۰۰	-	-	-	۴۰۰

۱۶۶۱

	۱	۲	۳	۴	۵	۶	۷	۸	۹	۱۰	۱۱	۱۲
وزارت دفاع ملی	۲	۳	۱۶۶۶۸	۱۶۹۳۳	۱۵۸۰۰	۱۴۹۳۳	۱۴۹۳۳	۸۸۸	۸۸۸	۸۸۸	۸۸۸	۸۸۸
پرژه های انتقالی	۲	۲	۴۶۶۸	۴۶۶۳	۵۰۸۰۰	۴۶۶۳	۴۶۶۳	۸۸۸	۸۸۸	۸۸۸	۸۸۸	۸۸۸
پرژه های جدید	-	۱	-	-	-	-	-	-	-	-	-	-
وزارت داخله	۱	۳	۵۳۳۰	۲۴۳۰	۵۳۳۰	۲۴۳۰	۲۴۳۰	-	-	-	-	-
پرژه های انتقالی	۱	۲	۵۳۳۰	۲۴۳۰	۵۳۳۰	۲۴۳۰	-	-	-	-	-	-
پرژه های جدید	-	۱	-	-	-	-	-	-	-	-	-	-
وزارت مشاوران کابیل	۱	۲	۳۷۳۴	۳۷۳۴	۱۰۰۰۰	۳۷۳۴	۳۷۳۴	-	-	-	-	-
پرژه های انتقالی	۱	۲	۳۷۳۴	۳۷۳۴	۱۰۰۰۰	۳۷۳۴	-	-	-	-	-	-
پرژه های جدید	-	-	-	-	-	-	-	-	-	-	-	-
اداره مرکزی احصای قبیله	۲	۲	۱۲۳۳۸	۱۲۳۳۸	۳۴۳۸	۱۲۳۳۸	۱۲۳۳۸	۹۳۳	۹۳۳	-	-	-
پرژه های انتقالی	۲	۲	۱۲۳۳۸	۱۲۳۳۸	۳۴۳۸	۱۲۳۳۸	۱۲۳۳۸	۹۳۳	۹۳۳	-	-	-
پرژه های جدید	-	۱	-	-	-	-	-	-	-	-	-	-
وزارت فواید عامه	۲۴	۱۹	۱۲۴۴۹۳	۱۳۱۳۱۳	۸۳۱۳۳	۳۵۳۸۵	۱۳۱۳۱۳	۱۳۱۳۱۳	۱۳۱۳۱۳	۱۳۱۳۱۳	۱۳۱۳۱۳	۱۳۱۳۱۳
پرژه های انتقالی	۲۲	۱۴	۵۶۶۶۶۸	۵۶۶۶۶۸	۳۷۸۶۸	۳۷۸۶۸	۳۷۸۶۸	۳۷۸۶۸	۳۷۸۶۸	۳۷۸۶۸	۳۷۸۶۸	۳۷۸۶۸
پرژه های جدید	۲	۵	۶۶۶۶۶۵	۶۶۶۶۶۵	۴۶۶۶۶۵	۶۶۶۶۶۵	۶۶۶۶۶۵	۶۶۶۶۶۵	۶۶۶۶۶۵	۶۶۶۶۶۵	۶۶۶۶۶۵	۶۶۶۶۶۵
کسالتیون	۱۵	۱۰	۴۰۱۳۱	۳۰۱۳۱	۱۱۵۳۱	۳۰۱۳۱	۳۰۱۳۱	۳۰۱۳۱	۳۰۱۳۱	۳۰۱۳۱	۳۰۱۳۱	۳۰۱۳۱
پرژه های انتقالی	۱۲	۹	۳۷۲۳۲	۲۷۲۳۲	۹۴۳۲	۳۷۲۳۲	۳۷۲۳۲	۳۷۲۳۲	۳۷۲۳۲	۳۷۲۳۲	۳۷۲۳۲	۳۷۲۳۲
پرژه های جدید	۳	۱	۳۰۱۳۱	۳۰۱۳۱	۲۰۱۳۱	۳۰۱۳۱	۳۰۱۳۱	۳۰۱۳۱	۳۰۱۳۱	۳۰۱۳۱	۳۰۱۳۱	۳۰۱۳۱

	۱	۲	۳	۴	۵	۶	۷	۸	۹	۱۰	۱۱	۱۲
--	---	---	---	---	---	---	---	---	---	----	----	----

ریاست خانه سسازنی	۲	۳	۱۰۹۷	۲۷۸۴	۱۰۹۷	۱۷۶۳	۱۷۶۳	۱۰۲۷	۱۰۲۷	۱۰۲۷	۱۰۲۷	۱۰۲۷
پروژه های انتقالی	۲	۲	۱۰۹۷	۲۷۸۴	۱۰۹۷	۱۷۶۳	۱۷۶۳	۱۰۲۷	۱۰۲۷	۱۰۲۷	۱۰۲۷	۱۰۲۷
پروژه های جدید	-	۱	-	-	-	-	-	-	-	-	-	-
وزارت مختصات	۲۱	۱۵	۳۵۱۴	۱۸۴۳	۹۰۹	۱۶۱۱	۱۶۰۵	۲۳۱۱	۱۶۰۵	۱۶۰۵	۲۳۱۱	۲۳۱۱
پروژه های انتقالی	۱۵	۱۲	۲۵۱۴	۱۸۳۹	۹۰۹	۱۶۰۵	۱۶۰۵	۲۳۱۱	۱۶۰۵	۱۶۰۵	۲۳۱۱	۲۳۱۱
پروژه های جدید	۶	۳	-	۰۳	-	۰۳	-	-	-	-	-	-
وزارت ترانسپورت و توریسم	۷	۶	۱۱۸۷	۱۶۷	۹۲۴	۱۶۷	۲۶۳	-	۱۳۵	۱۳۵	۱۲۸	۱۲۸
پروژه های انتقالی	۶	۶	۱۱۶۳	۱۶۷	۹۰۵	۱۶۷	۲۶۳	-	۱۳۵	۱۳۵	۱۲۸	۱۲۸
پروژه های جدید	۱	-	۲۴	-	۳۴	-	-	-	-	-	-	-
وزارت معدن	۱	-	۱۴	-	۳	-	-	-	-	-	-	-
پروژه های انتقالی	۱	-	۱۴	-	۳	-	-	-	-	-	-	-
پروژه های جدید	-	-	-	-	-	-	-	-	-	-	-	-
مجموع	۷۸۰	۲۴۳	۱۰۷۳۲	۸۹۶۱	۳۷۴۳	۵۱۵۳	۷۷۵۵	۹۷۵۵	۶۰۵۷۳	۶۰۵۷۳	۱۶۶۸۰	۲۴۷۳
مجموع	۷۸۰	۲۴۳	۱۰۷۳۲	۸۹۶۱	۳۷۴۳	۵۱۵۳	۷۷۵۵	۹۷۵۵	۶۰۵۷۳	۶۰۵۷۳	۱۶۶۸۰	۲۴۷۳

نوت: اقلام مختلفه شامل مصارف انکشافی امداد پروژه های است که حین تصویب پلان انکشافی سال ۱۳۵۹ مد نظر نبود و بنا بر ضرورت در جریان سال ۱۳۵۹ تجویز گردید است.

استفاده از ترفنده رگت ها یا ترفند ممالک و موسسات بین المللی  
در پروژه ه ما ن انگلیسی شامل پیسلان

ارقام / به هزار افغانی

۲۰۲۰

ممالک و موسسات	تعداد پروژه		مبلغ				مجموعه
	۱۳۵۹	۱۳۵۸	۱	۲	۳	۴	
مجموعه	۷۵۰۸	۱۲۵۸	۱۲۵۸	۱۲۵۸	۱۲۵۸	۱۲۵۸	۷۵۰۸
۱	۲۸	۱۳	۲۰۱۰۷۲۱	۱۸۱۶۲۲۲	۲۷۲۲۲۲۲	۲۰۱۰۷۲۱	۲۶۴۸۰۸۵
۲	۱	۳	۵۸۳۳۵	۸۱۷۰۳۸	۵۳۳۸۸۸	۲۳۳۸۸۸	۸۱۶۶۳۸
۳	۱	۱	۴۹۵۰۰	۲۲۲۲۲	۰۰۰۰۰	۴۹۵۰۰	۸۷۸۸۸
۴	۱	۱	۰۰۰۰۰	۰۰۰۰۰	۰۰۰۰۰	۰۰۰۰۰	۰۰۰۰۰
۵	۲	۱	۰۷۸۰	۰۰۰۰۰	۰۰۰۰۰	۰۷۸۰	۰۷۸۰
۶	۰	۱	۲۰۳۰۰	۲۲۹۰	۲۷۹۳۲	۲۰۳۰۰	۲۰۳۰۰
۷	۱	۱	۰۰۰۰۰	۰۰۰۰۰	۰۰۰۰۰	۰۰۰۰۰	۰۰۰۰۰
۸	۱	۲	۰۰۰۰۰	۰۰۰۰۰	۰۰۰۰۰	۰۰۰۰۰	۰۰۰۰۰
۹	۱	۱	۸۶۳۸	۱۱۰۰۰۱	۸۹۳۸	۱۱۰۰۰۱	۱۱۰۰۰۱
۱۰	۱	۱	۲۲۲۲۲	۰۶۸۳۳	۲۷۷۸۸	۰۶۸۳۳	۰۶۸۳۳
۱۱	۳	۱	۳۸۳۳۳	۶۰۶۸۵۱	۱۰۲۹۹۹	۳۸۳۳۳	۳۸۳۳۳
۱۲	۷	۰	۵۸۳۳۵	۳۲۲۲۲	۰۳۳۳۵	۵۸۳۳۵	۵۸۳۳۵
۱۳	۳	۱	۷۶۷۸۸	۶۳۲۲۲	۲۳۲۲۲	۷۶۷۸۸	۷۶۷۸۸
مجموعه	۹۰	۸۷	۸۰۵۷۵۰	۸۰۲۲۲۲۲	۸۲۲۰۵۷۳	۸۰۵۷۵۰	۸۰۵۷۵۰



مصرفه پو لسی ۰۰ تحقیق منبع پول

ارقام / به ملیون افغانی

۱-۸-۲

شماره	شاخص	۱۳۰۷	۱۳۰۸	۱۳۰۹	فیصدی سال ۹ منظورمه سالهای	۱۳۰۸	۱۳۰۷
۱ / ۱	نشر سالیانه	۲۳۳۰۶	۲۹۰۰۸	۳۴۱۷۷	۱۱۵٪	۱۱۵٪	۱۱۵٪
۲ / ۲	نشر مسکوک	۲۰۴	۲۱۸	۲۲۰	۱۰۱٪	۱۰۱٪	۱۰۱٪
۳ / ۳	نشر بانکوتو مسکوک	۲۳۵۶۱	۲۱۷۲۶	۲۴۳۹۸	۱۱۵٪	۱۱۵٪	۱۱۵٪
۴ / ۴	موجود بانکوتو مسکوک	۱۵۱۵	۱۰۹۵	۸۵۳	۷۷٪	۷۷٪	۷۷٪
	خزاین بانکها :						
	مجموله :						
- / ۱	بانکوتو در خزاین بانک مرکزی	۱۲۰۰	۸۵۱	۵۶۶	۶۶٪	۶۶٪	۶۶٪
- / ۲	مسکوک	۲۲	۲۲	۱۶	۷۵٪	۷۵٪	۷۵٪
- / ۳	بانکوتو در خزاین بانکها	۲۹۱	۲۲۱	۲۷۰	۱۲۲٪	۱۲۲٪	۱۲۲٪
۵ / ۵	بانکوتو خارج بانک مرکزی :	۲۲۱۵۶	۲۸۶۵۶	۳۳۶۱۱	۱۱۷٪	۱۱۷٪	۱۱۷٪
۶ / ۶	پول بدست مردم (بانکوتو و مسکوک)	۱۲۰۶۳	۱۱۱۸۱	۲۳۵۴۹	۱۱۷٪	۱۱۷٪	۱۱۷٪
۷ / ۷	حساب جاری سکتور خصوصی	۵۱۷۶	۵۵۶۷	۶۰۰۶	۱۰۸٪	۱۰۸٪	۱۰۸٪
۸ / ۸	حوزه پول به شمول حساب جاری سکتور خصوصی	۲۷۲۲۲	۲۹۶۱۳	۳۹۶۰۰	۱۱۵٪	۱۱۵٪	۱۱۵٪
۹ / ۹	حساب پسانداز بانک	۱۶۸۳	۵۱۲۳	۶۷۶۷	۱۲۹٪	۱۲۹٪	۱۲۹٪
۱۰ / ۱۰	حساب پسانداز بانک	۳۱۶۷۴	۳۹۳۹۱	۵۷۳۸۳	۱۱۷٪	۱۱۷٪	۱۱۷٪

نوت : تفاوت در ارقام سالهای ۰۷ و ۰۸ و ۰۹ سالیانه سالیانه بانک مرکزی و وزارت معادن و صنایع معدنی .

حساب جاری، وامانست در افغانستان بانک

ارقام / به ملیون افغانی

۲-۸۲

شماره شاخص	فیصد یسار ۰۹ نظر به سالهای	
	۱۳۰۹	۱۳۰۸
	۱۳۰۹	۱۳۰۸
	۱۳۰۷	۱۳۰۷

۱ / دولت	۳۳۶۱	۲۴۷۳	۲۴۰۰	۹۹۳۰	۷۲۹۰
۲ / تصدیحاتی دولت	۹۸۰۲	۸۷۰۰	۴۰۸۰	۴۶۹۸	۴۱۶۰
۳ / بانکهای تجارتي	۱۰۸۰	۷۰۰	۲۲۰	۴۳۸۰	۲۰۴۰
۴ / موسسات پولي	۱۷۰۲	۴۹۰	۶۴۰	۱۳۰۹	۳۶۲
۵ / اشخاص انفرادی	۱۲۷۹	۱۳۴۰	۱۱۲۰	۸۳۰	۸۷۹
۶ / خراجی ها	۱۹۷۰	۱۰۶۰	۳۲۱	۳۰۳	۱۶۳
مجموع	۱۲۷۰	۱۱۳۳	۸۳۸۳	۷۳۹۹	۶۰۹۹

دوم / حساب امسات:

۱ / دولت	۲۰۴۱	۱۹۹۲	۱۹۶۴	۹۸۰	۹۶۰
۲ / تصدیحاتی دولت	۱۰۹۱	۱۱۶۹	۷۱۴	۶۱۱	۶۰۰
۳ / بانکهای تجارتي	—	—	—	۳۰۰	۲۰۰
۴ / موسسات پولي	۱۴۳	۱۲۷	۱۰۴۱	۸۱۴	۷۲۶
۵ / اشخاص انفرادی	۱۵۸	۱۱۶	۱۲۸۶	۱۱۰۴	۹۱۲
مجموع	۱۴۹	۱۳۱	۵۰۰۶	۳۸۱۰	۳۴۰۳

۱۳۱

حساب چاری و امانت در بانکهای تجاری بشمول نمایندگی های آنها

ارقام / بلیون افغانی

۳-۸-۲

شماره	شاخص	۱۳۵۷	۱۳۵۸	۱۳۵۹	فیصدی سال ۹ منظر به سالهای
		۱۳۵۷	۱۳۵۸	۱۳۵۹	۱۳۵۷

اول / حساب چاری:

۱	دولت	۳۸۷	۲۷۹	۲۷۷	۲۷۸	۲۰۰
۲	تصدیهای دولت	۴۷۹	۳۰۰	۴۶۵	۱۰۲	۱۶۱
۳	بانکهای تجاری	۸۸	-	-	-	-
۴	موسسات پولی	۳۰۱	۱۳۱	۱۰۷	۸۲	۳۵
۵	اشخاص انفرادی	۶۶۷	۱۳۳	۱۶۶	۱۲۵	۲۴۹
۶	خارجی ها	۷۹	۴۳	۵۵	۱۲۶	۶۹
	مجموع	۱۴۵۵	۱۸۴۳	۱۹۰۵	۱۰۶	۱۳۴

دوم / حساب امانت:

۱	دولت	۸	۳	۷	۲۲۷	۸۷
۲	تصدیهای دولت	۲۲۶	۲۵۴	۴۸۹	۱۹۲	۲۱۶
۳	موسسات پولی	-	۷۰	۱۲۹	۱۸۳	-
۴	اشخاص انفرادی	۱۹۲	۲۲۰	۲۵۹	۱۱۷	۱۳۴
	مجموع	۲۱۶	۲۵۷	۳۲۲	۱۲۷	۱۴۹

مجموع

حساب جاری وامانت در د افغانستان بانک و بانکهای  
تجارتی بشمول نماید کی های شش

ارقام / بملیون افغانی

شماره	شاخص	۱۳۵۸	۱۳۵۹	۱۳۶۰	۱۳۶۱	۱۳۶۲
۱	حساب جاری:	۲۴۸۹۰	۲۵۳۳۰	۱۰۲۱۴	۷۶۷۲	۱۰۰۰۴
۲	دولت	۸۲۳۱	۴۱۳۲۳	۵۰۰۰۴	۴۴۲۹	۳۹۳
۳	تصدیه های دولت	۷۷۲	۳۰۳	۴۳۸۰	۳۹۳	۳۹۳
۴	بانکهای تجاری	۲۵۹	۱۷۲۳	۲۶۲۴	۶۶۴	۶۶۴
۵	موسسات پولی	۱۸۰	۲۷۹۹۲	۲۱۶۹۸	۱۵۴۷۱	۱۵۴۷۱
۶	اشخاص افراد	۱۰۰	۳۷۶۷۹	۴۴۶۷۹	۲۴۲۴	۲۴۲۴
	مجموع	۱۲۸۴	۱۱۱۱۸	۹۲۴۲۰	۸۰۰۴۴	۸۰۰۴۴

اول / حساب جاری:  
 ۱ / دولت  
 ۲ / تصدیه های دولت  
 ۳ / بانکهای تجاری  
 ۴ / موسسات پولی  
 ۵ / اشخاص افراد  
 ۶ / اشخاص  
 دوم / حساب امانت:  
 ۱ / دولت  
 ۲ / تصدیه های دولت  
 ۳ / بانکهای تجاری  
 ۴ / موسسات پولی  
 ۵ / اشخاص افراد  
 ۶ / اشخاص

۲۰۳	۱۹۹۲	۱۹۷۱	۹۸۹	۹۶۸	۱۴۹۲
۱۳۶	۱۳۹۰	۱۲۰۳	۸۶۶	۸۸۱	۱۲۹۲
۱۶۱	۱۳۲۲	۱۱۷۰	۴۰۰	۲۰۰	۱۳۲۲
۱۴۱	۱۱۷۲	۳۸۸۴	۸۸۴	۷۲۶	۱۱۷۲
۱۴۹	۱۲۹۲	۸۲۲۹	۶۳۲	۵۰۱	۱۲۹۲

مجموع

وضع سرمایه و سرمایه گذاری های د افغانستان بانک

ارقام / بلیون افغانی

۵۸-۲

شماره	شاخصی	۱۳۵۷	۱۳۵۸	۱۳۵۹	۰	الف
	ب	۱	۲	۳	۴	
	سرمایه د افغانستان بانک	۱۰۰۰۰۰	۲۰۰۰۰۰	۲۰۰۰۰۰	۱۰۰۰۰۰	۱ / ۱
	ذخیره	۷۳۳۲	-	۸۲۱۶	-	۲ / ۲
	فهیضه	-	-	-	-	-
	ذخیره به تناسبی سرمایه	۷۳۳۲	-	۸۲۱۶	-	۲ / ۲
	سرمایه گذاری های د افغانستان بانک	۴۷۳	-	۴۱۱	-	۳ / ۳
	د بانکها	۴۴۸۳	۴۴۸۳	۵۴۸۳	۱۰۰۰۰۰	۱ / ۱
	بانک زراعتی	۲۵۰۰	۲۵۰۰	۲۵۰۰	۱۰۰۰۰۰	۱ / ۱
	پشتی تجاری بانک	۱۴۸۶	۲۴۸۶	۲۴۸۶	۱۰۰۰۰۰	۲ / ۲
	بانک هدی و تعمیراتی	۴۹۲	۴۹۲	۴۹۲	۱۰۰۰۰۰	۳ / ۳
	در صنعت	۲۰۴۱	۲۰۴۱	۲۱۷۶	۱۰۶۶	۱ / ۱
	شرکت آبك	۰۲	۰۲	۰۲	۱۰۰۰۰۰	۱ / ۱
	شرکت صیقلی / میمه	۰۴	۰۴	۰۴	۱۰۰۰۰۰	۲ / ۲
	فابریکه سمعت چیل السیخ	۲۹۳	۲۹۳	۴۲۳	۱۴۴	۳ / ۳
	نساجی افغان	۷۱۵	۷۱۵	۷۱۵	۱۰۰۰۰۰	۴ / ۴
	بانک صنعتی	۱۰۲۶	۱۰۲۶	۱۰۲۶	۱۰۰۰۰۰	۵ / ۵
	انستیتوت قره قل	۰	۰	۰	۱۰۰۰۰۰	۶ / ۶

ب	۱	۲	۳	۴	۵
د رتبه د پها ید ولتی	۳۴۷۲	۳۴۱۲	۳۴۱۲	۱۰۰۰	۹۸۲
اریانا (السعاری)	۱۴	۱۳	۱۵	۱۱۵	۱۰۷
ریاستهوائی ملکی	۹۰	—	—	—	—
شرکت مېلمه پسال	۳۳۷۲	۳۲۹۹	۳۲۹۹	۱۰۰۰	۱۰۰۰
سرمایه گزار ی —					
هسا در	۳۶۲	۳۶۵	۴۱۵	۱۱۳	۱۱۴
تربید تک کمپنی نیویارک	۱۸	۱۷	۱۹	۱۱۲	۱۰۸
تربید تک کمپنی لندن	۱۸	۱۹	۲۱	۱۱۵	۱۲۱
مجموع سرمایه گزار ی					
ها ید افغانستان نیویارک					
در ساحات مختلفه فوق	۱۰۳۶	۱۱۳۰	۱۱۴۸	۱۰۱۶	۱۱۰۸

۱۵۳۱

محمد قزوین افغانی د افغانستان بانک ذمت مراجع مختلف

ارقام : به طینون افغانستانی

٦٨٠٢

شماره	مر جمع	۱۳۵۸	۱۳۵۹	۱۳۵۸	۱۳۵۷
قیصد رسال ۳۵۹ نظریه سالمان		۱۳۵۸	۱۳۵۹	۱۳۵۸	۱۳۵۷
۱۳۵۷		۸۷۰	۸۷۰	۸۷۰	۸۷۰
۰		۰	۰	۰	۰

۱- دولت .....  
الف : باقی ذمت قرضه طویل المدت

ب : باقی ذمت قرضه قصیرالمدت

مجموع

۲-

دوا بیر رسمی .....  
الف : باقی ذمت قرضه طویل المدت

ب : باقی ذمت قرضه قصیرالمدت

مجموع

۳-

شا روایی ها .....  
الف : باقی ذمت قرضه طویل المدت

ب : باقی ذمت قرضه قصیرالمدت

مجموع

۴-

تصدیحاتی صناعتی (درک بخته )  
الف : باقی ذمت قرضه طویل المدت

ب : باقی ذمت قرضه قصیرالمدت

مجموع

الف	ب	ج	د	هـ	و
-----	---	---	---	----	---

٥- ساير تصديقات دولت  
الف : باقى ذمت قرضه طويل المدت  
ب : باقى ذمت قرضه قصير المدت  
مجموع

٦- بائع الانكشاف صادرات  
الف : باقى ذمت قرضه طويل المدت  
ب : باقى ذمت قرضه قصير المدت  
مجموع

٧- بائع صدمتى  
الف : باقى ذمت قرضه طويل المدت  
ب : باقى ذمت قرضه قصير المدت  
مجموع

٨- موه سسات تجارى  
الف : باقى ذمت قرضه طويل المدت  
ب : باقى ذمت قرضه قصير المدت  
مجموع

٩- اشخاص انفرادى  
الف : باقى ذمت قرضه طويل المدت  
ب : باقى ذمت قرضه قصير المدت  
مجموع

٢١٤٥٠	٢١٤٥٠	١٦٢٢٥	١٠٣٥٠	٤٤٣٣٠	١٦٠٢٣٠
١٠٤٤٤٠	١٠٤٤٤٠	١٠٣٣٠	١٠٣٣٠	١٠٣٣٠	١٠٣٣٠
١٠٤٤٤٠	١٠٤٤٤٠	١٠٣٣٠	١٠٣٣٠	١٠٣٣٠	١٠٣٣٠
١٠٤٤٤٠	١٠٤٤٤٠	١٠٣٣٠	١٠٣٣٠	١٠٣٣٠	١٠٣٣٠
١٠٤٤٤٠	١٠٤٤٤٠	١٠٣٣٠	١٠٣٣٠	١٠٣٣٠	١٠٣٣٠
١٠٤٤٤٠	١٠٤٤٤٠	١٠٣٣٠	١٠٣٣٠	١٠٣٣٠	١٠٣٣٠
١٠٤٤٤٠	١٠٤٤٤٠	١٠٣٣٠	١٠٣٣٠	١٠٣٣٠	١٠٣٣٠
١٠٤٤٤٠	١٠٤٤٤٠	١٠٣٣٠	١٠٣٣٠	١٠٣٣٠	١٠٣٣٠
١٠٤٤٤٠	١٠٤٤٤٠	١٠٣٣٠	١٠٣٣٠	١٠٣٣٠	١٠٣٣٠
١٠٤٤٤٠	١٠٤٤٤٠	١٠٣٣٠	١٠٣٣٠	١٠٣٣٠	١٠٣٣٠





۲۸۲۰ الف ب ۱ ۲ ۳ ۴ ۵ ۶ ۷ ۸ ۹ ۱۰

د وایسر رسمی :																										
الف / باقی ذمت قرضه طویل المدهات	۱۰۰	۱	۳۶	۰	۵۷۳	۶۳۲۸۱	۵۲۰	۷۷۶۱۱	۳۲۸۵	۴۸۷	۵۳۱	۱۴۳	۱۰۰													
ب / باقی ذمت قرضه قصیر المدهات مجموع	۱۵۰	۲	۳۳	۰	۲۲۲	۸۲۳۱	۳۳	۳۳۶	۳۳	۳۳۸	۴۳۸	۵۰۵														

۵- اشخاص افراد ن :

الف / باقی ذمت قرضه طویل المدهات																										
ب / باقی ذمت قرضه قصیر المدهات مجموع																										

مجموع کل ۷۱۵۵ ۸۳۲ ۶۰۰۶۳ ۸۶۵۷۲ ۶۳۶۸۳ ۱۷۸۰۳ ۲۳۰۳ ۱۰۴۳ ۳۶۰۱ ۱۰۴۳ ۱۳۵۰ ۱۳۵۰ ۱۶۸۶

نوت : باید خاطر نشان ساخت که مبالغ قرضه دولت و دوایر رسمی در سالنامه سال گذشته تحت دو عنوان واز ابتدای سال ۶۰۹۲ تحت یک عنوان (دوایر رسمی) گرفته شده است و بهمین ترتیب شرکت افغان کارت که در سال گذشته بصورت جداگانه نشان داده شده بود از ابتدای سال ۶۰۹۲ با تصدیق دولت یکجا گرفته شده است - روی همین ملحوظ بخاطر مقایسه صحیح سالهای ۶۰۸ و ۶۰۹ با سال ۶۰۹۲ سالهای متذکره نیز همانند سال

۱۳۵۹ هجری دستمزد شده است \*

توزیع و حجم قروض بانک رهلی و تعمیراتی و حجم قروض بانکهای تجاری

۸-۸-۲

ارقام : به ملیون افغانسی

شماره	نوع قرضه	۱۳۵۸	۱۳۵۹	۱۳۵۸	۱۳۵۷
		فیصد	نظره سال	۱۳۵۹	۱۳۵۸
		۱۳۵۷	۱۳۵۸	۱۳۵۸	۱۳۵۷

الف : توزیع قروض بانک رهلی و تعمیراتی در جریان سال :

۱- قرضه ۸ فیصد تعمیراتی

ب : حجم قروض بانک رهلی و تعمیراتی الی ختم سال

۱- قرضه ۳ فیصد تعمیراتی

۲- قرضه ۴ فیصد تعمیراتی

۳- قرضه ۱ فیصد تعمیراتی

۴- قرضه ۸ فیصد تعمیراتی

۵- قرضه ۱۰ فیصد تجاری

۶- قرضه ۲ فیصد تجاری

ج : حجم قروض بانکهای تجاری

۱- بانک انگلیس صادرات

۲- بانک ملی افغان

۳- پشتی تجاری بانک

مجموع

۲۵۶۳	۱۴۴۹	۴۵۹۱	۳۱۳۳	۱۷۶۶	۲۵۶۳
۳۶۶۴	۷۲۶۸	۰۰۰۰	۱۰۰۰	۲۰۰۰	۳۶۶۴
۷۵۰۰	۱۰۰۰۰	۰۰۰۰	۰۰۰۰	۰۰۰۰	۷۵۰۰
—	—	—	—	—	—
۱۵۳۰	۱۲۸۰	۸۰۰۰	۶۲۹۹	۵۲۶۶	۱۵۳۰
موتبه ۴	موتبه ۹	۰۰۰۰	۰۰۰۰	۰۰۰۰	موتبه ۴
۸۰۳	۹۵۳	۴۲۶۴	۲۳۰۵	۲۷۶۹	۸۰۳
۱۲۵۸	۱۱۹۳	۱۰۴۹۹	۸۷۹۹	۸۳۶۴	۱۲۵۸
۱۴۳۶	۲۰۰۸	۶۷۷۰	۳۲۹۰	۴۷۱۶	۱۴۳۶
۱۰۴۰	۷۰۳	۸۲۳۰	۱۱۷۳۰	۷۸۷۹	۱۰۴۰
۱۵۳۳	۱۴۳۳	۲۱۲۸۳	۱۴۸۶۶	۱۳۸۸۰	۱۵۳۳
۱۳۷۶	۱۲۱۴	۳۶۲۸۸	۲۹۸۸۶	۲۶۴۷۰	۱۳۷۶

وضع سکتور خصوصی و عامه در برابر سہم بائگی

۲-۸-۹

ارقام : به ملیون افغان لسی

شماره	حساب	فیصد و سال ۲۰۹ نظرہ سالہای			
		۱۳۰۸	۱۳۰۸	۱۳۰۷	۱۳۰۷
۱۳۰۷	۱۳۰۸	۱۳۰۹	۱۳۰۸	۱۳۰۷	۱۳۰۷
۰	۰	۰	۰	۱	ب

اول

مجموع قرضہ در سکتور خصوصی

الف :

۱- قرضوں بہ افغان لسی بائگی

۲- ذمت موسسات خصوصی و اشخاص انفرادی

۳- ذمت موہ سسات پولسی

۴- اشتراکات بہ افغانی

۵- ذمت موہ سسات خصوصی و اشخاص انفرادی

۶- ذمت موسسات پولسی

۷- طلبات اسمار خارجہ

۸- ذمت موسسات خصوصی و اشخاص انفرادی

ب :

۱- بانک های تجاری و قرضی

۲- اشتراکات بہ افغانی

۳- حسابات در سایر بائگی

۴- طلبات بالای اشخاص

۵- اشتراکات بہ سکتور خصوصی

۶- طلبات اسمارز بائگی لہر اف کریدت ما

۷- سایر طلبات اسمارز

دوم	الف	ب	۱	۲	۳	۴	۵
مقرره هیئت دولت ( دوم - سوم )	۶۰۳۷	۱۸۸۸	۸۲۲۸	۷۰۰۱	۲۸۷		
مجموع دیونیزیت های دولت نوزد افغانستان بانک	۳۷۳۵	۷۸۱۶	۳۶۳۶	۷۵۰۱	۳۷۱۱		
الف: از تصدیقات دولت	۱۱۶۲	۱۱۰۳	۸۶۸۳	۷۷۱۱	۲۸۱۱		
ب: بانکهای تجاری	۵۶۲۷	۶۳۱۰	۱۶۲۱۱	۵۱۱۱	۱۳۲۱		
ب: به تصدیقات دولت	۰۳۳	۵۸۱۱	۶۶۵۱	۲۷۸۱	۶۶۵۲		
الف: به دولت	۳۶۲۶	۵۷۲۶	۶۱۰۸۱	۵۳۰۱	۵۳۰۱		
داده شده است	۳۰۷۶	۰۸۳۸۱	۷۷۵۷۱	۲۶۰۱	۶۶۱۱		

دوم	الف	ب	۱	۲	۳	۴	۵
مقرره هیئت دولت ( دوم - سوم )	۶۰۳۷	۱۸۸۸	۸۲۲۸	۷۰۰۱	۲۸۷		
مجموع دیونیزیت های دولت نوزد افغانستان بانک	۳۷۳۵	۷۸۱۶	۳۶۳۶	۷۵۰۱	۳۷۱۱		
الف: از تصدیقات دولت	۱۱۶۲	۱۱۰۳	۸۶۸۳	۷۷۱۱	۲۸۱۱		
ب: بانکهای تجاری	۵۶۲۷	۶۳۱۰	۱۶۲۱۱	۵۱۱۱	۱۳۲۱		
ب: به تصدیقات دولت	۰۳۳	۵۸۱۱	۶۶۵۱	۲۷۸۱	۶۶۵۲		
الف: به دولت	۳۶۲۶	۵۷۲۶	۶۱۰۸۱	۵۳۰۱	۵۳۰۱		
داده شده است	۳۰۷۶	۰۸۳۸۱	۷۷۵۷۱	۲۶۰۱	۶۶۱۱		

افزافه برداشت و استودارائی تصدیقهای دولتی

ارقام / بلیون افغانسی

شماره	۱۳۵۸	۱۳۵۹	۱۳۵۸	۱۳۵۷
۱	۱۳۵۸	۱۳۵۹	۱۳۵۸	۱۳۵۷
۲	۱۳۵۸	۱۳۵۹	۱۳۵۸	۱۳۵۷

الف /	افزافه برداشت غیر خالص	۱۱۴۷	۲۲۷۶	۲۲۷۶
۱	دارائی قابل انتقال	۷۸	۶۱	۶۱
۲	سایر عواید	۱۰۷	—	—
۳	افزافه برداشت خالص	۹۶۲	۲۳۱۵	۲۳۱۵

ب /	مجموع دارائی تصدیقای دولت	۹۹۱	۶۰۲	۶۰۲
۱	مجموعه	۹۹۱	۶۰۲	۶۰۲
—	تصفیه احصاررات	۱۶	۱۶	۱۶
—	احصای مواد نفتی	۴۹	۴۳۶	۴۳۶
—	احصای شکر	۱۵	۲۰۰	۲۰۰
۲	دارائی ریاست اریاق	۱۰۹۸	۷۳۶	۷۳۶
۳	دارائی سایر تصدیقها	۷۳۲	۱۰۰۲	۱۰۰۲

نوت:  
 ۱- افزایش برداشت خالص - افزایش برداشت غیر خالص - (دارائی قابل انتقال - سایر عواید)  
 تفاوت نهاد در ارقام افزایش برداشت خالص و غیر خالص بین سالهای فوقین از اینها در  
 در سنجش قیمت طلا و انتقال عواید از به حساب مذکور میباشد \*

شاخص‌های اساسی فعالیت‌های سیستم بانکی کشور

۱۱-۲

ارقام: به میلیارد افغانی

شماره	حساب	فیصدی سال ۱۳۵۹ نظریه سالهای				
		۱	۲	۳	۴	۵
۱	مجموع عرضه پولی بشمول حسابات جاری بانکوفوت و مسکوک در چلکوفوت / الف	۲۲۰۴	۲۸۶۳	۳۵۰۴	۳۳۰۴	۳۳۰۴
۲	مسکوک / ب امانات عندالمطالبه خصوصاً مسکوک / الف در افغانستان بانک / در بانک ملی / ب در پیشتهی تجاری بانک / ج در بانک انکشاف صادرات / د	۲۱۸۶	۲۸۶۳	۳۵۰۴	۳۳۰۴	۳۳۰۴
	کمیڈت هات سیستم بانکی	۱۲۸۷	۱۱۷۳	۱۶۲۳	۱۶۲۳	۱۳۸۴
	—	۸۴۱	۷۲۷	۷۲۷	۷۲۳	۸۷۳
	—	۱۳۴۶	۴۴۶	۱۳۴۶	۸۹۱	۱۹۹۸
	الف / توسط افغانستان بانک / توسط سایر بانک هات / ب	۱۰۳	۳۸	۳۸	۳۹	۷۶
		۳۴۳	۷۸	۷۸	۸۱	۱۴۴

نوت: یادداشتی که در پایان جدول عرضه پولی تذکر داده شده در مورد عرضه پولی و حسابات امانات عندالمطالبه خصوصی ملحقه جدول هذا نیز در نظر گرفته شود \*

ارقام: به طوم افغانی

ب	۱	۲	۳	۰
وضع حکومت در برابر سیستم بانکی:	۱۳۶۱۰۱۰۶	۳۰۶۱۰۶	۱۰۲۸	۱۲۰۶
الق / الف	۳۳۷۶۸	۱۱۴۷۲	۷۰۵	۱۰۵۸
ب / ب	۲۱۸۷۲	۶۰۶	۲۰۹	۷۲۶
ج / ج	۲۳۰	۲۲۸	۱۰۴۰۱	۱۰۹۰
د / د	۳۸۷۲	۳۵۳	۵۰۸	۱۰۹۰
ه / ه	۳۸۷۲	۳۵۳	۵۰۸	۱۰۹۰
و / و	۳۸۷۲	۳۵۳	۵۰۸	۱۰۹۰
مجموع	۳۸۷۲	۳۵۳	۵۰۸	۱۰۹۰

امانات عدد المطالعه قابل تادیه به اسعار: (تعمیر به افغانی)

اول	مجموع	بانک	انفرادی	سکتور دولتی	تصدیقات دولتی	بانکها و تجارتی	خارجی
۱۳۶۱۰۱۰۶	۳۰۶۱۰۶	۱۱۲۷	۴۰۱۱	۳۶۱	۲۸۱	۳۳۹	۱۲۱۱
۳۳۷۶۸	۱۱۴۷۲	۳۶۱	۱۵۳	۱۸۹	۲۸۲	۳۳۹	۳۳۹
۲۱۸۷۲	۶۰۶	۳۶۱	۱۵۳	۱۸۹	۲۸۲	۳۳۹	۳۳۹
۲۳۰	۲۲۸	۳۶۱	۱۵۳	۱۸۹	۲۸۲	۳۳۹	۳۳۹
۳۸۷۲	۳۵۳	۳۶۱	۱۵۳	۱۸۹	۲۸۲	۳۳۹	۳۳۹
۳۸۷۲	۳۵۳	۳۶۱	۱۵۳	۱۸۹	۲۸۲	۳۳۹	۳۳۹
۳۸۷۲	۳۵۳	۳۶۱	۱۵۳	۱۸۹	۲۸۲	۳۳۹	۳۳۹
مجموع	۳۸۷۲	۳۵۳	۳۶۱	۱۵۳	۱۸۹	۲۸۲	۳۳۹



۰	۱	۲	۳
---	---	---	---

دوم به نظر به سبق با نك هـ :

۱- هـ

۱۶۳	۲۵۳	۲۲۳۰	۱۰۷۸۰	۱۶۹۷۳	دافعان با نك هـ
۳۰	۳۰	۱۷۶۵	۲۳	۵۰۴	الف) سكته افرادى
۳۰	۳۰	۱۱۳	۲۳۳۶	۵۷۵۸	ب) سكته رد و لى
۵۱	۲۳۱	۷۶	۲۹۷	۱۹۱۱	ج) تصد يمانه و لى
۲۲۹	۳۹۴	۱۵۳	۱۵۲۱	۱۰۳	د) ساير يمانه و لى
۵۸۳	۱۰۱۰	۴۰۲	۲۰۲	۷۱۵	و) خارجى هـ
۲۲	۷۸	۱۳۹۱	۱۴۳	۶۲۴	با نك هاى تجارى
۳۳	۳۱۰	۲۶۳	۲۰۸	۱۱۱۲	الف) سكته افرادى
۷۹۸	۵۲۰	۱۹	۱۱۱	۳۱۱	ب) تصد يمانه دولتى
۲۱	۲۳	۸۰۷	۱۷۱	۲۹۳	ج) خارجى هـ

ب				الف			
۱ - امانات مبيعات در بانک مسا :				۱ - امانات مبيعات در بانک مسا :			
مجموع بانکها				مجموع بانکها			
اول	الف/	ب/	ج/	د/	ه/	الف/	ب/
سکاتور افراد ی				سکاتور افراد ی			
سکاتور دولتی				سکاتور دولتی			
تعداد بها ی دولتی				تعداد بها ی دولتی			
سایر بانکها تجارتی				سایر بانکها تجارتی			
مؤسسات مالی غیر بانکی				مؤسسات مالی غیر بانکی			
۲ - بانک ملی افغانستان				۲ - بانک ملی افغانستان			
سکاتور افراد ی				سکاتور افراد ی			
سکاتور دولتی				سکاتور دولتی			
تعداد بها ی دولتی				تعداد بها ی دولتی			
مؤسسات مالی غیر بانکی				مؤسسات مالی غیر بانکی			
۲۹۸۵۹	۲۳۰۵۲۷	۸۲۲۹۵	۲۹۸۵۹	۲۳۰۵۲۷	۸۲۲۹۵	۲۹۸۵۹	۲۳۰۵۲۷
۲۱۹۵۰	۳۳۱۲۹	۳۸۸۳۰	۲۱۹۵۰	۳۳۱۲۹	۳۸۸۳۰	۲۱۹۵۰	۳۳۱۲۹
۵۰۴۴	۹۸۹	۱۹۷۲۰	۵۰۴۴	۹۸۹	۱۹۷۲۰	۵۰۴۴	۹۸۹
۲۸۶۷	۸۶۷	۱۲۰۴۰	۲۸۶۷	۸۶۷	۱۲۰۴۰	۲۸۶۷	۸۶۷
۰	۲۰۰	۰	۰	۲۰۰	۰	۰	۲۰۰
۰	۸۸۴۷	۱۱۷۰۰	۰	۸۸۴۷	۱۱۷۰۰	۰	۸۸۴۷
۸۲۴۶	۲۸۱۵۴	۵۰۰۶۴	۸۲۴۶	۲۸۱۵۴	۵۰۰۶۴	۸۲۴۶	۲۸۱۵۴
۲۶۸۸	۱۱۰۴۳	۱۲۸۶۶	۲۶۸۸	۱۱۰۴۳	۱۲۸۶۶	۲۶۸۸	۱۱۰۴۳
۴۹۵۷	۹۸۵۸	۱۹۶۴۳	۴۹۵۷	۹۸۵۸	۱۹۶۴۳	۴۹۵۷	۹۸۵۸
۱۹۹	۶۱۱	۷۱۴۶	۱۹۹	۶۱۱	۷۱۴۶	۱۹۹	۶۱۱
۰	۲۰۰	۰	۰	۲۰۰	۰	۰	۲۰۰
۰	۸۱۶۱	۱۰۳۱۰	۰	۸۱۶۱	۱۰۳۱۰	۰	۸۱۶۱
۰	۱۲۱۰	۱۲۲۹	۰	۱۲۱۰	۱۲۲۹	۰	۱۲۱۰
۰	۱۳۸۹	۱۲۴۸	۰	۱۳۸۹	۱۲۴۸	۰	۱۳۸۹
۰	۳۰	۱۴۰۰	۰	۳۰	۱۴۰۰	۰	۳۰
۰	۲۵۰	۹۰۶	۰	۲۵۰	۹۰۶	۰	۲۵۰
۰	۷۰۶	۱۱۹۰	۰	۷۰۶	۱۱۹۰	۰	۷۰۶

اول

الف/

ب/

ج/

د/

ه/

دوم به طریق بانک مسا :

۱ - د افغانستان بانک

الف/

ب/

ج/

د/

ه/

الف/

ب/

ج/

د/

ه/

الف/

ب/

ج/

د/

ه/

الف/

ب/

ج/

د/

ه/



الف	ب	۱	۲	۳	۴	۵	۶
-----	---	---	---	---	---	---	---

دوم به طریق بانک مسا :

الف/ د افغان سټان بانک

- ۱- سټور انفرادی
- ۲- سټور دولتی
- ۳- تصدیحات دولتی
- ۴- سایر بانکهای تجاری
- ۵- موسسات مالی غیربانکی
- ۶- خارج جی مسا

ب / بانک ملی افغان

- ۱- سټور انفرادی
- ۲- سټور دولتی
- ۳- تصدیحات دولتی
- ۴- سایر بانکهای تجاری
- ۵- موسسات مالی غیربانکی
- ۶- خارج جی مسا

ج / پستی تجاری بانک

- ۱- سټور انفرادی
- ۲- سټور دولتی
- ۳- تصدیحات دولتی
- ۴- موسسات مالی غیربانکی
- ۵- خارج جی مسا

۱۲۷۰	۱۱۳۳	۸۳۸۳۰	۷۳۹۹۳	۶۵۹۹۳	۵۲۹۹۳	۲۷۹۹۳
۱۲۷۹	۱۳۴۸	۱۱۲۵۳	۸۳۵۱	۸۷۹۹	۸۲۹۹	۷۲۹۹
۳ مرتبه	۲ مرتبه	۲۴۵۵۳	۹۹۳۵	۷۲۹۹	۷۲۹۹	۷۲۹۹
۹۸۳	۸۷۰	۴۰۸۵۳	۴۶۹۸۳	۴۱۶۰	۴۱۶۰	۴۱۶۰
۱۰۸۰	۷۵۰	۳۳۰	۴۳۸۰	۳۰۴۰	۳۰۴۰	۳۰۴۰
۱۷۸	۴۹۳	۶۴۳	۱۳۰۹	۲۶۲۲	۲۶۲۲	۲۶۲۲
۱۹۷۳	۱۰۶۰	۳۲۱۳	۴۰۳۰	۱۶۳۱	۱۶۳۱	۱۶۳۱
۱۳۹۶	۱۰۶۰	۱۱۱۸۸	۱۰۵۵۸	۸۰۱۳	۸۰۱۳	۸۰۱۳
۳ مرتبه	۱۱۱۹	۹۷۹۵	۸۷۵۳	۳۲۶۰	۳۲۶۰	۳۲۶۰
۲۵۹	۵۳۳	۱۱۱	۲۰۸	۳۰۹	۳۰۹	۳۰۹
۱۴۶	۲۳۰	۱۱۳	۵۰۸	۸۰۳	۸۰۳	۸۰۳
-	-	-	-	-	-	-
۲۸۱۳	۹۹۶	۷۹۳	۷۹۳	۲۷۶۳	۲۷۶۳	۲۷۶۳
۸۵۹	۱۲۶۶	۲۷۱	۲۹۳	۴۳	۴۳	۴۳
۱۲۷۹	۱۰۳۳	۶۶۸۳	۶۵۳۳	۵۲۲۳	۵۲۲۳	۵۲۲۳
۲ مرتبه	۱۴۶۸	۵۴۰۳	۳۶۸۰	۲۵۵	۲۵۵	۲۵۵
۸۰ مرتبه	۱۰۳	۶۶۵	۶	۷۸	۷۸	۷۸
۱۷۵	۱۳۶	۲۴۸	۲۵۵	۱۹۹	۱۹۹	۱۹۹
۳۶۰	۸۷۸	۸۶	۹	۲۳۹	۲۳۹	۲۳۹
۵۰	۱۲۷۵	۱۸۱	۱۴۳	۳۶۳	۳۶۳	۳۶۳

دسته /	۱	۲	۳	۴	۵
۱- بانک انکشاف صادرات	۱۳۱۱ (ر)	۱۳۴۵	۱۶۷۱	۱۶۳۸	۱۷۲۱
۲- سگتور ارفراد	۸۶۱ (ر)	۳۱۶	۵۷۳	۶۱۱	۶۱۸
۳- سگتور د و لستی	-	۵۱	-	-	-
۴- سایر بانکهای تجاری	۶۳۹ (ر)	-	۱۹۶	-	-
۵- موسسات مالی غیر بانکی	۱۱ (ر)	۱۲۳	۱۹۶	۴۷۳	۱۷۸ (مجموعه)

نرخ وسطی اسعار بازار آزاد کابل در برهه‌های افغانی

شماره	نوع اسعار	۸۰۸۱	۷۵۲۱	۶۵۲۱	۱۳۵۱	۷۵۲۱	۱۳۵۱	فصلی سال ۱۳۵۹ نظریه سالنامه	۸۰۸۱
۱۱۹۶۳		۳۷۸۸	۸۳۸۷	۶۲۵۳	۱۱۶۱۱	۶۷۰۱	۱۱۹۶۳		۱۱۹۶۳
۱۱۱۳۱		۷۲۳	۵۳۶۷	۲۳۳۰۱	۱۱۶۱۱	۳۳۸۲	۱۱۱۳۱		۱۱۱۳۱
۱۲۵۰۱		۱۴۹۱	۲۰۳۲	۸۳۳۸	۱۳۳۲	۳۳۸۲	۱۲۵۰۱		۱۲۵۰۱
۱۳۳۲		۸۳۶۳۰	۸۳۳۶۳	۱۵۶۳۵	۳۳۸۲	۳۳۸۲	۱۳۳۲		۱۳۳۲
۱۱۱۳۱		۳۷۸۸	۸۳۸۷	۶۲۵۳	۱۱۶۱۱	۶۷۰۱	۱۱۱۳۱		۱۱۱۳۱
۱۱۹۶۳		۳۷۸۸	۸۳۸۷	۶۲۵۳	۱۱۶۱۱	۶۷۰۱	۱۱۹۶۳		۱۱۹۶۳
۱۱۱۳۱		۷۲۳	۵۳۶۷	۲۳۳۰۱	۱۱۶۱۱	۳۳۸۲	۱۱۱۳۱		۱۱۱۳۱
۱۲۵۰۱		۱۴۹۱	۲۰۳۲	۸۳۳۸	۱۳۳۲	۳۳۸۲	۱۲۵۰۱		۱۲۵۰۱
۱۳۳۲		۸۳۶۳۰	۸۳۳۶۳	۱۵۶۳۵	۳۳۸۲	۳۳۸۲	۱۳۳۲		۱۳۳۲
۱۱۱۳۱		۳۷۸۸	۸۳۸۷	۶۲۵۳	۱۱۶۱۱	۶۷۰۱	۱۱۱۳۱		۱۱۱۳۱
۱۱۹۶۳		۳۷۸۸	۸۳۸۷	۶۲۵۳	۱۱۶۱۱	۶۷۰۱	۱۱۹۶۳		۱۱۹۶۳

الف: نرخ نقدی

- ۱- فی امریکا
- ۲- فی یورو
- ۳- فی پوند
- ۴- فی دلار هند
- ۵- فی دلار پاکستانی

ب: نرخ مکتوبی

- ۱- فی امریکا
- ۲- فی یورو
- ۳- فی پوند
- ۴- فی دلار هند
- ۵- فی دلار پاکستانی

ج: نرخ طلا

- ۱- فی امریکا
- ۲- فی یورو
- ۳- فی پوند
- ۴- فی دلار هند
- ۵- فی دلار پاکستانی

نرخ وسطی، خرید و فروش اسعار در برابر افغانستان توسط د افغانستان بانک

۱۳۸۲

شماره	نوع اسعار	فیصد و سال			
		۱۳۵۷	۱۳۵۸	۱۳۵۹	۱۳۵۸
الف	ب	۰	۳	۲	۱

۹۹۳	۱۰۰۰۹	۴۴۱۵	۱۳۱۱	۴۴۵۰	خرید نقدی
۹۷۶	۱۰۶۸	۴۵۸۹	۸۶۹۸	۴۷۰۰	فروش نقدی
۹۷۵	۱۰۴۳	۶۸۶۶	۳۰۰۱	۴۶۰۰	خرید حواله
۹۷۶	۱۰۳۳	۹۵۸۹	۱۰۰۱	۴۷۰۰	فروش حواله

۲- یونس ستر لینگ :

۱۱۷	۱۱۲۵	۱۰۱۸۸	۹۰۴۵	۸۶۸۹	خرید نقدی
۱۱۵	۱۱۳۵	۱۰۵۸۲	۹۳۲۲	۹۱۴۰	فروش نقدی
۱۱۶	۱۱۱۳	۱۰۴۱۵	۹۳۶۶	۸۹۸۵	خرید حواله
۱۱۶	۱۱۱۳	۱۰۶,۴۳	۶۵۶۶	۹۱۶۲	فروش حواله

۳- مارک المانی :

۱۰۲	۱۰۲۳	۲۳۳۷	۲۲۸۴	۲۲۸۳	خرید نقدی
۱۰۰	۱۰۲۸	۲۴۳۸	۲۳۶۲	۲۴۱۲	فروش نقدی
۱۰۱	۱۰۰۵	۲۴۰۰	۲۳۸۸	۲۳۵۹	خرید حواله
۱۰۱	۱۰۰۴	۲۴۵۳	۳۳۴۴	۲۴۱۵	فروش حواله

۱۳۸۲					الف				
					ب				
۰	۳	۷	۲	۱	۱	۲	۷	۳	۰

۱۰۲۸	۱۰۲۳	۱۰۲۰	۹۷۸	۹۷۲	۹۷۲	۱۰۲۲	۱۰۲۸	۱۰۲۳	۱۰۲۸
خرید نقد	۱۰۲۹	۱۰۲۰	۱۰۲۰	۱۰۲۴۸	خرید نقد	۱۰۲۴۸	۱۰۲۰	۱۰۲۹	۱۰۲۸
فروش	۱۰۲۹	۱۰۲۰	۱۰۲۰	۱۰۲۴۸	فروش	۱۰۲۴۸	۱۰۲۰	۱۰۲۹	۱۰۲۸
خرید حواله	۱۰۲۳	۱۰۲۰	۱۰۲۰	۱۰۲۴۸	خرید حواله	۱۰۲۴۸	۱۰۲۰	۱۰۲۹	۱۰۲۸
فروش حواله	۱۰۲۳	۱۰۲۰	۱۰۲۰	۱۰۲۴۸	فروش حواله	۱۰۲۴۸	۱۰۲۰	۱۰۲۹	۱۰۲۸
	۱۰۲۳	۱۰۲۰	۱۰۲۰	۱۰۲۴۸		۱۰۲۴۸	۱۰۲۰	۱۰۲۹	۱۰۲۸

۳- فرانگی فی سوره:

خرید نقد  
فروش  
خرید حواله  
فروش حواله

۱۰۰۷۷	۱۰۱۱	۲۰۲۲	۲۰۲۱	۲۰۲۵	۲۰۲۵	۲۰۲۷	۲۰۲۸	۲۰۲۷	۲۰۲۷
خرید نقد	۱۰۱۱	۲۰۲۲	۲۰۲۱	۲۰۲۵	خرید نقد	۲۰۲۷	۲۰۲۸	۲۰۲۷	۲۰۲۷
فروش	۱۰۱۱	۲۰۲۲	۲۰۲۱	۲۰۲۵	فروش	۲۰۲۷	۲۰۲۸	۲۰۲۷	۲۰۲۷
خرید حواله	۱۰۱۱	۲۰۲۲	۲۰۲۱	۲۰۲۵	خرید حواله	۲۰۲۷	۲۰۲۸	۲۰۲۷	۲۰۲۷
فروش حواله	۱۰۱۱	۲۰۲۲	۲۰۲۱	۲۰۲۵	فروش حواله	۲۰۲۷	۲۰۲۸	۲۰۲۷	۲۰۲۷

۰- فرانگی سوره:

خرید نقد  
فروش  
خرید حواله  
فروش حواله

۱۱۱۱	۹۹	۴۴۰۰	۲۸۲	۳۰۰۰	۳۰۰۰	۲۸۲	۲۸۲	۲۸۲	۲۸۲
خرید نقد	۹۹	۴۴۰۰	۲۸۲	۳۰۰۰	خرید نقد	۲۸۲	۲۸۲	۲۸۲	۲۸۲
فروش	۹۹	۴۴۰۰	۲۸۲	۳۰۰۰	فروش	۲۸۲	۲۸۲	۲۸۲	۲۸۲
خرید حواله	۹۹	۴۴۰۰	۲۸۲	۳۰۰۰	خرید حواله	۲۸۲	۲۸۲	۲۸۲	۲۸۲
فروش حواله	۹۹	۴۴۰۰	۲۸۲	۳۰۰۰	فروش حواله	۲۸۲	۲۸۲	۲۸۲	۲۸۲

۱- صد کلا از هلد:

خرید نقد  
فروش  
خرید حواله  
فروش حواله

۷-

خرید نقد  
فروش نقد  
خرید حواله  
فروش حواله



تاریخ وسطی اسعار در برابر فی دالر امریکائی توسط د افغانستان بانک

۱۳۸۲-۲

شماره	نوع اسعار	۱۳۰۷	۱۳۰۸	۱۳۰۹	فیصد و سال ۱۳۰۹ نظریه سالنامه	۱۳۰۸	۱۳۰۷
۱	کپله رمالد ن	۲۱۲	۱۹۸	۲۲۶	۱۱۴	۱۱۴	۱۰۶
۲	کرون سوئیڈیسی	۳۵۳	۴۲۹	۷۹۸	۱۱۶	۱۱۶	۱۰۹
۳	فرانک بلجیمیسی	۳۳۴	۲۹۸	۳۳۵	۱۱۲	۱۱۲	۱۰۶
۴	کرون دنمارکی	۳۳۵	۵۳	۶۳۴	۱۲۱	۱۲۱	۱۱۸
۵	لیره ایٹالی	۸۵۱	۲۲۷	۸۲۷	۱۲۲	۱۲۲	۱۱۹
۶	پنی جا پانیسی	۲۰۲	۲۲۷	۲۰۶	۹۰	۹۰	۱۰۱
۷	شلنگ اطرشی	۱۴۳	۱۳۱	۱۴۶	۱۱۱	۱۱۱	۱۰۲
۸	ریال ایرانیسی	۸۰	۱۳۸	۲۳۶	۱۲۱	۱۲۱	۲۹
۹	درهم امارات عربی	۲۸۶	۳۸۰	۳۶۷	۹۶	۹۶	۹۵
۱۰	دینار کویتی	۲۷	۲۸	۲۷	۹۶	۹۶	۱۰۰
۱۱	دالر استرالیا	۲۸	۶	۲۶	۹۶	۹۶	۹۷
۱۲	ریلمنی چینالی	۲۹	۲۳	۱۹	۷۹	۷۹	۸۲
۱۳	روبل روسی	۴۰	۳۷	۳۷	۹۰	۹۰	۹۴
۱۴	دالر سنگا پوری	۲۵	۲۱	۲۳	۹۸	۹۸	۹۴
۱۵	دالر هائوایی	۶۹	۹۳	۵	۱۰۲	۱۰۲	۱۰۷

ارقام / به ملیون

مجم خرید و فروش اسماں توسط افغانستان بانک

۱۵۸۲

شماره نوع اسماں	قیمت سال ۱۳۵۹ نظریه مسماں		۱۳۵۹	۱۳۵۸	۱۳۵۷	دالر امریکایی
	۱۳۵۸	۱۳۵۷				
۱	۷۸۰۰ ۲۷۲۲	۱۱۱۱ ۱۲۲۲	۱۳۵۹ ۱۳۵۷	۹۸۰۰ ۸۱۱۰	۱۵۰۰۰ ۴۹۱۰	خرید فروش
۲	۴۹۱۰ ۱۱۴۰	۷۳۰۰ ۱۱۴۰	۱۳۵۹ ۱۳۵۷	۲۳۰۰ ۲۱۱۰	۳۰۰ ۲۱۰	خرید فروش
۳	۱۸۸۰ ۱۲۶۱	۱۸۸۰ ۱۲۶۱	۱۳۵۹ ۱۳۵۷	۱۰۰ ۱۰۰	۲۰۰ ۲۰۰	خرید فروش
۴	۱۱۰۰ ۲۶۰۰	۱۰۰۰ ۵۰۰۰	۱۳۵۹ ۱۳۵۷	۱۰۰ ۱۰۰	۲۰۰ ۲۰۰	خرید فروش
۵	۰ ۶۱	۱۰۰ ۲۱۱	۱۳۵۹ ۱۳۵۷	۰ ۰	۱۱۸۰ ۱۳۲۰	خرید فروش
۶	۸۲۰ ۲۴۰۰	۷۳۰ ۲۸۲۰	۱۳۵۹ ۱۳۵۷	۷۰ ۱۰	۶۰ ۲۰	خرید فروش
۷	۵۰۰ ۱۹۰۰	۷۵۰ ۱۵۴۰	۱۳۵۹ ۱۳۵۷	۱۳۱ ۱۰۱	۱۹۶۰ ۸۱۰	مجموع تسهیل به دالر خرید فروش

۱۶۸۲ ذبغا برباسعاً ر بین المللی و اقلام اربساطی ان ارقام / بلمون دالر

شماره	شاخصها	۱۳۵۷	۱۳۵۸	۱۳۵۹	فهرده ساله ۹ هفتريه ساله های ۱۳۵۸	۱۳۵۷
الف /	دافغانستان بانك	۴۲۵۴	۴۷۲۸	۹۱۱۰۹	۱۹۲۰۹	۲۱۴۴
۱ /	ربزرف	۴۲۳۰	۴۵۲۵	۶۳۱۰۲	۱۳۹۰۵	۱۳۶۶
-	ط	۴۳۳	۶۲۰۹	۳۸۹۰۴	۶۷۴۰۶	۶۷۱۰
-	وضع ربزرف د رفند	۱۱۵	۱۲۰۵	۱۸۰۲	۱۵۵۰۸	۱۶۲۰۶
-	امرد ى ار	۱۴۰۶	۲۳۰۵	۲۰۰۲	۹۰۵۰	۱۴۱۰۸
-	اسعار قابل تبادل	۲۹۲۰۸	۳۷۴۰۶	۲۰۱۰۲	۸۰۵۰	۷۶۰۶
۲ /	اسعار غير قابل تبادل	۶۰۹	۳۰۲	۰۲	۲۱۰۹	۱۰۰۹
۳ /	بيلان غير متوازن بار توى	۴۴-	۱۶۰۸	۲۸۰۰۲	۱۶۸۷	-
ب /	سايسر بيا تكمما	۴۰۲	۵۳۰۹	۶۱۰۶	۱۱۴۰۲	۱۵۱۰۴
۱ /	اسعار قابل تبادل (قوى)	۳۵۰۸	۴۵۰۸	۵۱۰۲	۱۱۲۰۵	۱۴۳۰۲
۲ /	اسعار غير قابل تبادل (ضعيف)	۴۰۹	۸۰	۱۰۰۲	۱۲۷۰۲	۲۱۰۰۲
	مجموع (الف + ب)	۴۶۶۰	۵۲۶۰۲	۹۷۳۰	۱۸۴۰۸	۲۰۸۰۹

نموت :

ربزرف مساوى است بيه طلا + وضع ربزرف د رفند + اسعار قابل تبادل + امرد ى ار  
 رقم بيلان غير متوازن بار توى مربوط سال ۱۳۵۸ که در سال گذشته بربا بيه ۱۷۰۶ بلمون دالر نشان داند  
 شد . ان بربا بيه ۱۶۰۶ بلمون دالر مجدد ۱۰۱۰ اصلاح گرديده است .  
 همچنان علت افزايش ازن طلا بين سال هاى فوق ناشى از ترويج سنجش قيمت ان بود ه است .

عنوان و مصادر اسعار دولتي

۱۷۸-۲

ارقام: به هزاران امريکائي

شماره	۱۳۵۸		۱۳۵۹		مجموع	تغييرات	مجموع	تغييرات	۱۳۵۸	۱۳۵۹	مجموع	تغييرات	فیصدی سال ۱۳۵۹ نظر به ۱۳۵۸
	تغييرات	بازتر	تغييرات	بازتر									
الف:													
۱- عوايد	۱۳۵۱۱	۳۱۳۱۳	۵۷۷۲	۱۲۷۸۳	۱۲۷۸۳	۱۲۷۸۳	۱۲۷۸۳	۱۲۷۸۳	۱۲۷۸۳	۱۲۷۸۳	۱۲۷۸۳	۱۲۷۸۳	۱۱۴۳۱۰۰
۲- قرضه	۲۶۷۳۱	۰	۹۹۲۱۰	۰	۰	۰	۰	۰	۰	۰	۰	۰	۲۵۳۸۱۳
۳- پيغام	۰	۰	۰	۰	۰	۰	۰	۰	۰	۰	۰	۰	۲۷۷۸۳
۴- پيغام	۰	۰	۰	۰	۰	۰	۰	۰	۰	۰	۰	۰	۹۸۷۸
۵- کورديور	۰	۰	۰	۰	۰	۰	۰	۰	۰	۰	۰	۰	۸۷۸۷
۶- سمسور	۰	۰	۰	۰	۰	۰	۰	۰	۰	۰	۰	۰	۸۷۸۷
۷- کوشميش	۰	۰	۰	۰	۰	۰	۰	۰	۰	۰	۰	۰	۸۷۸۷
۸- مغس قسه	۰	۰	۰	۰	۰	۰	۰	۰	۰	۰	۰	۰	۸۷۸۷
۹- غريبه اسعار	۰	۰	۰	۰	۰	۰	۰	۰	۰	۰	۰	۰	۸۷۸۷
ب:													
۱- مصرف دولتي	۷۲۷	۰	۸۷۷	۰	۸۷۷	۸۷۷	۸۷۷	۸۷۷	۸۷۷	۸۷۷	۸۷۷	۸۷۷	۱۱۵۷
۲- تصديعات دولتي	۱۳۱۵۳۳	۰	۶۲۳۲۹	۰	۶۲۳۲۹	۶۲۳۲۹	۶۲۳۲۹	۶۲۳۲۹	۶۲۳۲۹	۶۲۳۲۹	۶۲۳۲۹	۶۲۳۲۹	۷۵۰۶۵
۳- استيراد قرضه	۰	۰	۰	۰	۰	۰	۰	۰	۰	۰	۰	۰	۱۰۳۶۵۱
۴- استيراد قرضه	۰	۰	۰	۰	۰	۰	۰	۰	۰	۰	۰	۰	۱۰۳۶۵۱
۵- استيراد قرضه	۰	۰	۰	۰	۰	۰	۰	۰	۰	۰	۰	۰	۱۰۳۶۵۱
۶- استيراد قرضه	۰	۰	۰	۰	۰	۰	۰	۰	۰	۰	۰	۰	۱۰۳۶۵۱
۷- استيراد قرضه	۰	۰	۰	۰	۰	۰	۰	۰	۰	۰	۰	۰	۱۰۳۶۵۱
۸- استيراد قرضه	۰	۰	۰	۰	۰	۰	۰	۰	۰	۰	۰	۰	۱۰۳۶۵۱
۹- استيراد قرضه	۰	۰	۰	۰	۰	۰	۰	۰	۰	۰	۰	۰	۱۰۳۶۵۱

نوت: ۱- يادار نظارت اشت توحيد نظريکه در سال ۱۳۵۹ به عمل آمد صرف سال ۱۳۵۸ مطابق پروسيچر سال ۱۳۵۹ سنجش و بشر کرديد.

مجموع عواید و مصارف اسعاری دولت مربوط حوزه غیربارتر

۱۸۸-۲

ارقام : به طهون

شماره	نوع اسعار	۱۳۵۹	۱۳۵۸	۱۳۵۷	فیصدی سال ۹ نظر به سالهای
۱۳۵۷	۱۳۵۸	۱۳۵۹	۱۳۵۸	۱۳۵۷	
الف /	عواید :				
۱ /	دالر امریکایی	۲۵	۱۰۹۱	۱۵۹۱	۱۵۷
۲ /	پوند استرلینگی	۱۱۱۲	۱۰۹۱	۴۲۸	۱۴۳۲
۳ /	مصارف جنس ملی	-	-	از	-
۴ /	مجموع عواید به دلار	۲۸۹۱	۲۴۴۴	۲۱۱۲	۹۲۱
ب /	مصارف :				
۱ /	دالر امریکایی	۲۵	۲۱۱	۱۴۱	۲۴۱
۲ /	پوند استرلینگی	از	از	از	۳۳۲
۳ /	مصارف جنس ملی	۱۹۱	۲۵	۱۶۱	۹۳۲
۴ /	فراست سوئیسی	از	از	از	۱۰۰
۵ /	فراست فرانسوی	از	از	از	۱۰۰
۶ /	کالد ار هلندی	از	از	از	۱۰۰
۷ /	کالد اسپانیایی	از	از	از	۱۰۰
	مجموع مصارف به دلار	۴۵	۳۸۹۱	۲۲	۲۰۷

نوت : باید گفت که عواید بصورت عموم از درك ما حاصل فرقه قل - پیشم - پخته - نکلانه و خرید اسون ی ار (حق برداشت مضمون) خرید اسعار از مصلحت و جهت بین المللی و عواید مغزیه (فیصدی معاشات خارجیان ابرجود می آید) و هم چنان مصارف معمولاً از درك فرقه در دولت - مصارف دولت - مصارف مغزیه - استرداد قرضه فلد از حسابات عادی و غیره عودت اندام میکند .

قیمت مواد عمده غذایی و غیر غذایی در کابل

قیمت به افغانی			اوسط قیمت ۱۲ ماه سال			واحد مقیاس	جنس
شاخص قیمت به فیصد ن	۱۳۵۹	۱۳۵۸	۱۳۵۹	۱۳۵۸	۱۳۵۷		
بمقایسه	بمقایسه	بمقایسه					
۱۳۵۷	۱۳۵۸	۱۳۵۷	۳	۲	۱	ب	الف
۱۲۰ر۴	۱۱۲ر۶	۱۰۹ر۹	-	-	-		شاخص عمومی
۱۱۲ر۵	۱۰۴ر۰	۱۰۸ر۵	-	-	-		شاخص مواد غذایی
۱۱۹ر۳	۱۰۱ر۷	۱۱۲ر۸	-	۲-	-		حبوبات :
۱۰۹ر۳	۹۴ر۴	۱۱۵ر۷	۱۱ر۸	۱۲ر۵	۱۰ر۸	فی کیلوگرام	ارد گندم ابری
۱۲۵ر۰	۱۰۰ر۰	۱۲۵ر۰	۳ر۰	۳ر۰	۲ر۴	فی قرص	نان خشک
۱۱۶ر۷	۱۱۳ر۰	۱۰۳ر۵	۲۷ر۰	۲۳ر۹	۲۳ر۱	فی کیلوگرام	برنج باریک بغلانی
۱۱۳ر۱	۱۰۹ر۶	۱۰۳ر۱	۲۱ر۶	۱۹ر۷	۱۹ر۱	رد	برنج لك وردکی
۱۰۰ر۶	۱۰۴ر۲	۹۶ر۵	۱۷ر۴	۱۶ر۷	۱۷ر۳	رد	دال پشاورى
۱۴۵ر۳	۱۴۰ر۵	۱۰۳ر۵	۴۲ر۰	۲۹ر۹	۲۸ر۲	رد	لوبیاى خشک
۱۲۱ر۳	۱۱۸ر۸	۱۰۲ر۱	-	-	-		گوشت :
۱۲۴ر۹	۱۲۱ر۱	۱۰۳ر۲	۸۲ر۸	۶۸ر۴	۶۶ر۳	رد	گوشت گوسفند
۱۱۹ر۱	۱۱۸ر۵	۱۰۰ر۵	۵۰ر۰	۴۲ر۲	۴۲ر۰	رد	گوشت گاو
۱۱۸ر۳	۱۱۴ر۸	۱۰۳ر۱	۱۶۰ر۸	۱۴۰ر۱	۱۳۵ر۹	فی قطعه	مـو غ
۱۲۳ر۴	۱۱۳ر۴	۱۰۹ر۵	-	-	-		لبنیات :
۱۱۰ر۰	۱۰۴ر۸	۱۰۵ر۰	۱۳ر۳	۱۲ر۶	۱۲ر۰	فی کیلوگرام	شیر تازه
۱۴۱ر۷	۱۱۸ر۲	۱۱۹ر۸	۷۶ر۵	۶۴ر۷	۵۴ر۰	فی قطی	شیرخشک (۴۰۰گرامه)
۱۳۴ر۴	۱۱۶ر۲	۱۱۵ر۶	۴ر۳	۳ر۷	۳ر۲	فی دانه	تخم
۱۱۳ر۴	۱۱۱ر۳	۱۰۱ر۶	۱۳ر۸	۱۲ر۴	۱۲ر۲	فی کیلوگرام	ماست
۱۰۱ر۳	۹۹ر۲	۱۰۲ر۲	-	-	-		روغن :
۹۸ر۳	۹۶ر۴	۱۰۲ر۰	۵۸ر۲	۶۰ر۴	۵۹ر۲	فی کیلوگرام	روغن نباتی
۱۱۳ر۱	۱۱۰ر۰	۱۰۲ر۸	۱۵۲ر۴	۱۳۸ر۵	۱۳۴ر۷	رد	روغن حیوانی
۱۰۳ر۰	۹۴ر۴	۱۱۰ر۱	-	-	-		سبزیجات :
۱۲۸ر۹	۸۵ر۹	۱۵۰ر۰	۶ر۷	۷ر۸	۵ر۲	رد	پیاز کچمه
۶۹ر۰	۷۹ر۰	۸۷ر۳	۴ر۹	۶ر۲	۷ر۱	رد	کچالو
۱۳۹ر۶	۱۴۵ر۵	۹۶ر۰	۲۰ر۸	۱۴ر۳	۱۴ر۹	رد	بادنجان رومی تازه
۱۰۵ر۹	۱۰۰ر۰	۱۰۵ر۹	۵ر۴	۵ر۴	۵ر۱	رد	زردك ۰۰۰۰۰

۲-۹-۲							
الف	ب	۱	۲	۳	۴	۵	۶
میوه جات تازه و خشک :							
لیمو	فی کیلوگرام	۹۲٫۹	۸۵٫۵	۸۱٫۲	۹۲٫۰	۹۵٫۰	۸۷٫۴
سیب	دد	۲۴٫۰	۲۳٫۷	۲۵٫۰	۹۸٫۸	۱۰۵٫۵	۱۰۴٫۲
کشمش سوخ	دد	۳۹٫۸	۵۷٫۱	۶۰٫۵	۱۴۳٫۵	۱۰۶٫۰	۱۵۲٫۰
توت خشک	دد	۲۲٫۰	۲۴٫۱	۲۵٫۴	۱۰۹٫۵	۱۰۵٫۴	۱۱۵٫۵
بادام کاغذی	دد	۱۰۸٫۲	۱۱۶٫۴	۸۹٫۲	۱۰۷٫۲	۷۶٫۷	۸۲٫۴
نخودبریان شده	دد	۳۶٫۷	۳۹٫۰	۳۹٫۸	۱۰۶٫۳	۱۰۲٫۱	۱۰۸٫۵
سایر مواد غذایی :							
بوره	دد	۳۰٫۰	۳۰٫۰	۳۰٫۰	۱۰۰٫۰	۱۰۰٫۰	۱۰۰٫۰
چای سیاه - ندی	دد	۱۹۸٫۸	۱۸۵٫۵	۱۸۵٫۸	۹۳٫۳	۱۰۰٫۲	۹۳٫۵
چای سبز چینی	دد	۱۷۵٫۲	۱۹۳٫۵	۱۸۳٫۷	۱۱۰٫۴	۹۴٫۹	۱۰۴٫۹
چای سبز هندی	دد	۱۹۳٫۰	۱۸۳٫۳	۱۶۸٫۴	۹۵٫۰	۹۱٫۹	۸۷٫۳
نمک میوه	دد	۳٫۲	۳٫۲	۵٫۹	۱۰۰٫۰	۱۸۴٫۴	۱۸۴٫۴
مواد غیر غذایی :							
دخانیات :							
سگرت فلتردار امریکائی	فی قطی	۳۰٫۳	۳۲٫۸	۳۳٫۷	۱۰۸٫۳	۱۰۲٫۷	۱۱۱٫۲
سگرت بدون فلتس	دد	۱۰٫۶	۱۴٫۰	۱۵٫۴	۱۳۲٫۱	۱۱۰٫۰	۱۴۵٫۳
البسه و انواع تکه :							
کا مسکوت وطنی	فی متر	۴۵٫۹	۴۸٫۱	۵۱٫۹	۱۰۴٫۸	۱۰۷٫۹	۱۱۳٫۱
سان کوره	دد	۱۵٫۵	۱۳٫۸	۱۳٫۲	۸۹٫۰	۹۵٫۷	۸۵٫۲
تافته وطنی	دد	۱۶٫۴	۱۵٫۶	۱۶٫۳	۹۵٫۱	۱۰۴٫۵	۹۹٫۴
شروی وطنی	دد	۴۲٫۱	۴۴٫۶	۵۱٫۶	۱۰۵٫۹	۱۱۵٫۷	۱۲۲٫۶
جراب وطنی مردانه	فی جوړه	۴۱٫۲	۴۱٫۷	۴۲٫۵	۱۰۱٫۲	۱۰۱٫۹	۱۰۳٫۲
کلاه قره قلی	فی طاقه	۷۹۹٫۰	۶۱۵٫۹	۶۸۲٫۴	۷۷٫۱	۱۱۰٫۸	۸۵٫۴
لنگی وطنی	فی طاقه	۱۱۸٫۸	۱۰۷٫۹	۱۳۹٫۶	۹۰٫۸	۱۲۹٫۴	۱۱۷٫۵
بوت :							
بوت اهو	فی جوړه	۴۶۶٫۷	۴۷۶٫۰	۶۸۵٫۹	۱۰۲٫۰	۱۴۴٫۱	۱۴۷٫۰
متفرقه :							
صابون کالاشوئی	فی کلچه	۱۱٫۶	۱۲٫۸	۱۵٫۷	۱۱۰٫۳	۱۲۲٫۷	۱۳۵٫۳
قالین التي بولك	فی متر مربع	۲۱۹٫۰	۲۴۹٫۳	۳۸۳٫۰	۱۱۰٫۵	۱۵۷٫۶	۱۷۴٫۱
کریم دندان	فی تیوپ	۱۶٫۸	۱۵٫۴	۱۲٫۳	۹۱٫۷	۷۹٫۹	۷۳٫۲

۲-۱-۲  
الف

۱	۰	۱	۲	۳	۴	۵	ب	پختہ معلوچہ کافہ تحریر
۱۳۰۲	۴۶۳	۹۶۰	۴۹۷	۵۱۶	۵۳۴	۵۳۴	فی کیلوگرام فی دستہ	
۱۰۰۲	۸۸۶	۱۰۱۹	۱۱۹۴	۲۱۹۹	۲۱۹۵	۲۱۹۵	فی کیلوگرام فی دستہ	
۱۱۳۵	۱۱۵۵	۱۲۱۱	۱۲۳	۰۶۳	۰۶۳	۰۶۳	فی کیلوگرام فی کیلوگرام	
۱۰۰۰	۱۰۰۵	۱۰۰۵	۱۳۳	۰۶۳	۰۶۳	۰۶۳	فی کیلوگرام فی کیلوگرام	
۲۲۱۴	۱۶۸۸	۱۹۰۵	۱۳۵	۸۰۰	۲۰۲	۲۰۲	فی کیلوگرام فی کیلوگرام	
۲۴۳۰	۱۴۵۷	۱۶۶۷	۱۰۵	۲۰۵	۲۰۵	۲۰۵	فی کیلوگرام فی کیلوگرام	
۱۲۲۵	۱۱۱۹	۱۱۳۵	۱۲۹	۱۶۰	۱۴۱	۱۴۱	فی لیٹر فی لیٹر	
۱۰۰۵	۱۰۰۵	۱۰۰۵	۸۰	۸۰	۸۰	۸۰	فی لیٹر فی لیٹر	

محرقات و تصویب :

بسر ق  
ذغال چوب  
چوب سوخت  
تیل خاک  
تیل بطور



اوسط قیمت ماہانہ و سالانہ پنجاہ قلم مواد عمدہ غذائی و غیر غذائی کابل

طی سال ۱۳۵۹

۲-۹-۲

فی واحد بہ افغان		اوسط سالانہ										جنس		
اوسط سالانہ	حوت	دلو	جدی	قوس	عقرب	میزان	سنبلہ	اسد	سرطان	جوزا	ثور		حمل	
۱۳	۱۲	۱۱	۱۰	۹	۸	۷	۶	۵	۴	۳	۲	۱	ب	الف

الف: مواد غذائی:

۱- حسب بہیات:

۱۱۸	۱۳۴	۱۲۹	۱۲۹	۱۳۰	۱۱۵	۱۰۹	۱۱۱	۱۰۹	۱۱۴	۱۱۰	۱۰۷	۱۱۹	۱۱۹	از گندم بی
۳۰	۳۰	۳۰	۳۰	۳۰	۳۰	۳۰	۳۰	۳۰	۳۰	۳۰	۳۰	۳۰	۳۰	نان خشک ۰۰۰۰۰
۲۷۰	۲۲۳	۲۷۷	۲۹۳	۲۵۷	۲۴۰	۲۶۱	۲۹۸	۳۰۹	۲۷۴	۲۳۳	۲۹۴	۲۳۴	۲۳۴	برنج باریک بنگالی
۱۲۱	۲۴۱	۲۴۳	۲۲۱	۲۰۱	۱۹۸	-	-	-	۲۰۴	۲۱۸	۱۹۹	۲۱۱	۲۱۱	برنج لک وردکی
۱۲۱	۲۴۱	۲۴۳	۲۲۱	۲۰۱	۱۹۸	-	-	-	۲۰۴	۲۱۸	۱۹۹	۲۱۱	۲۱۱	دال پشاور دی
۳۰	۳۰	۳۰	۳۰	۳۰	۳۰	۳۰	۳۰	۳۰	۳۰	۳۰	۳۰	۳۰	۳۰	لو بہیان خشک

۲- گو شست:

۸۲۷	۱۰۳	۸۶	۸۶	۸۰	۷۹	۷۵	۷۵	۷۸	۸۱	۸۰	۷۹	۸۳	۸۳	گوشت گوسفند
۵۲۷	۶۲	۶۳	۵۰	۴۹	۵۰	۵۰	۵۰	۵۲	۴۹	۵۱	۴۴	۵۲	۵۲	گوشت گاو
۱۵۷	۱۷۳	۱۶۷	۱۵۴	۱۲۰	۱۴۴	۱۵۰	۱۷۵	۱۶۹	۱۳۱	۱۸۰	۱۷۷	۱۴۵	۱۴۵	مورغ فی قطعہ

۳- لہ بہیات:

۱۳۷	۱۴۰	۱۴۰	۱۳۸	۱۳۴	۱۳۰	۱۲۳	۱۲۳	۱۴۳	۱۲۹	۱۲۹	۱۲۳	۱۱۸	۱۱۸	شیر و سارہ
۸۰۷	۸۰	۸۱	۷۸	۸۴	۸۰	۸۳	۸۸	۷۹	۶۶	۷۷	۷۸	۸۰	۸۰	شیر خشک فی قطی
۴۰۸	۴۷	۴۷	۴۷	۴۳	۴۰	۴۳	۴۳	۳۸	۳۷	۳۶	۳۵	۳۵	۳۵	شیر خشک فی دانہ
۱۳۷	۱۵۰	۱۴۴	۱۴۸	۱۳۷	۱۲۷	۱۲۶	۱۲۵	۱۴۹	۱۳۷	۱۴۳	۱۳۰	۱۲۸	۱۲۸	ما

۲-۹-۲	۱۳	۱۲	۱۱	۱۰	۹	۸	۷	۶	۵	۴	۳	۲	۱	ب	الف
-------	----	----	----	----	---	---	---	---	---	---	---	---	---	---	-----

۳-۲-۲	۱۳	۱۲	۱۱	۱۰	۹	۸	۷	۶	۵	۴	۳	۲	۱	ب	الف
۵۸۶۲۲	۶۰۰۰	۶۲۸	۵۹۸	۵۹۸	۵۹۸	۵۹۶	۳۵۸۳۴	۳۵۸۳۴	۱۲۷۲۰	۱۲۷۲۰	۱۱۸	۵۰۰	۵۴۳	۵۴۳	۱۴۰۰
۱۵۲۳۴	-	-	۱۵۰۰	-	-	-	۱۲۷۲۰	۱۲۷۲۰	-	۱۰۰۰	۱۶۹۸	۱۷۰۰	۱۴۰۰	۱۴۰۰	۱۴۰۰

۳-۲-۲  
 روزن با تسی فی کلپوگرام  
 روزن حیوانی  
 روزن حیوانات :

۶۲۰۰	۵۰	۵۷	۵۱	۵۱	۵۰	۵۰	۵۰	۵۰	۵۰	۵۰	۵۰	۵۰	۵۰	۵۰	۵۰
۴۹۲	۷۸	۴۶	۴۹	۴۹	۴۹	۴۹	۴۹	۴۸	۴۸	۴۸	۴۸	۴۸	۴۸	۴۸	۴۸
۸۲۰۷۸	-	۳۰۰	۳۳۳	۳۳۳	۳۳۳	۳۳۳	۳۳۳	۳۳۳	۳۳۳	۳۳۳	۳۳۳	۳۳۳	۳۳۳	۳۳۳	۳۳۳
۱۰۲۰۰	۰	۰	۰	۰	۰	۰	۰	۰	۰	۰	۰	۰	۰	۰	۰
۱۰۲۰۰	۰	۰	۰	۰	۰	۰	۰	۰	۰	۰	۰	۰	۰	۰	۰

۳-۲-۲  
 سبزیجات  
 پیاز کله  
 کچالو  
 بادبجان رومی تازه  
 زردک

۸۱۲۴	-	۸۵۰	۷۶۳	۸۰۰	۸۱۳	۸۱۳	۷۲۰	۷۵۸	۵۱۰	۸۲۹	۹۳۵	۹۶۳	۱۰۸۳	۱۰۸۳	۱۰۸۳
۲۵۰	۲۸۰	۲۸۰	۲۰۰	۲۵۰	۲۱۳	۲۱۳	۱۷۳	۱۵۸	۱۴۸	۲۲۰	۳۰۰	۲۵۰	۲۶۳	۲۶۳	۲۶۳
۶۰۴۷	۵۴۰	۵۲۰	۵۱۹	۵۳۲	۵۰۵	۵۷۵	۶۰۸	۶۰۸	۶۰۸	۶۰۸	۶۰۸	۶۰۸	۶۰۸	۶۰۸	۶۰۸
۲۵۴۱	۲۷۰	۲۵۷	۳۵۴	۲۳۵	۲۳۵	۲۹۰	۳۱۳	۳۱۳	۳۱۳	۳۱۳	۳۱۳	۳۱۳	۳۱۳	۳۱۳	۳۱۳
۸۹۱۶	۱۵۰۰	۱۲۷۲	۷۸۰	۷۸۰	۹۸۳	۹۸۳	۹۱۰	۷۹۹	۷۶۸	۸۲۰	۷۰۰	۷۷۰	۷۹۰	۷۹۰	۷۹۰
۲۹۲۴	۴۲۰	۵۱۳	۳۹۳	۳۹۳	۳۹۳	۳۹۳	۳۹۳	۳۹۳	۳۹۳	۳۹۳	۳۸۳	۳۸۳	۳۹۳	۳۹۳	۳۹۳

۳-۲-۲  
 میوه جات خشک و تازه  
 لیمو  
 سیب  
 کشمش سوخ  
 قوت خشک  
 بادام کماغزی  
 نخود بریان شده  
 ۳-۲-۲  
 سا بر مواد غذایی  
 بوزه  
 چای سیاه  
 چای سبز

۱۳	۱۲	۱۱	۱۰	۹	۸	۷	۶	۵	۴	۳	۲	۱

۲-۹-۲

الف

۱۸۳۶۲	۲۰۰۰۰	۱۸۷۱	۱۸۷۱	۱۸۷۱	۱۸۷۱	۱۸۷۱	۱۸۷۱	۱۸۷۱	۱۸۷۱	۱۸۷۱	۱۸۷۱	۱۸۷۱
۱۶۸۳۸	۱۸۷۱	۱۸۷۱	۱۸۷۱	۱۸۷۱	۱۸۷۱	۱۸۷۱	۱۸۷۱	۱۸۷۱	۱۸۷۱	۱۸۷۱	۱۸۷۱	۱۸۷۱
۷۸۵	۶۰۰	۶۰۰	۶۰۰	۶۰۰	۶۰۰	۶۰۰	۶۰۰	۶۰۰	۶۰۰	۶۰۰	۶۰۰	۶۰۰

چای سبز چینی کراسی فی کلوگرام  
چای سبز ہندی  
نمک میدہ

ب / مواد غیر غذائی :  
دیگٹا نیسٹات

۱۸۳۳۱	۳۶۰۰	۳۵۲	۳۵۲	۳۵۲	۳۵۲	۳۵۲	۳۵۲	۳۵۲	۳۵۲	۳۵۲	۳۵۲	۳۵۲
۱۸۳۳۰	۳۶۰۰	۳۵۲	۳۵۲	۳۵۲	۳۵۲	۳۵۲	۳۵۲	۳۵۲	۳۵۲	۳۵۲	۳۵۲	۳۵۲
۱۸۳۲۹	۳۶۰۰	۳۵۲	۳۵۲	۳۵۲	۳۵۲	۳۵۲	۳۵۲	۳۵۲	۳۵۲	۳۵۲	۳۵۲	۳۵۲

سکرت فلورڈ ارا امریکائی فی قطنی  
بندون فلور پاکستانی

۱- الیمہ و انواع تکمہ :

۱۸۳۱۵	۸۷۰۰	۸۷۰	۸۷۰	۸۷۰	۸۷۰	۸۷۰	۸۷۰	۸۷۰	۸۷۰	۸۷۰	۸۷۰	۸۷۰
۱۸۳۱۴	۸۷۰۰	۸۷۰	۸۷۰	۸۷۰	۸۷۰	۸۷۰	۸۷۰	۸۷۰	۸۷۰	۸۷۰	۸۷۰	۸۷۰
۱۸۳۱۳	۸۷۰۰	۸۷۰	۸۷۰	۸۷۰	۸۷۰	۸۷۰	۸۷۰	۸۷۰	۸۷۰	۸۷۰	۸۷۰	۸۷۰

کاسکوت و طینی فی پترو  
سان کورہ و طینی  
طاقتہ رنگہ و طینی  
شیر و و طینی  
جواب وطنی مردانہ  
کلا قرظی  
لکھی و طینی

۱۸۳۱۲	۸۷۰۰	۸۷۰	۸۷۰	۸۷۰	۸۷۰	۸۷۰	۸۷۰	۸۷۰	۸۷۰	۸۷۰	۸۷۰	۸۷۰
۱۸۳۱۱	۸۷۰۰	۸۷۰	۸۷۰	۸۷۰	۸۷۰	۸۷۰	۸۷۰	۸۷۰	۸۷۰	۸۷۰	۸۷۰	۸۷۰
۱۸۳۱۰	۸۷۰۰	۸۷۰	۸۷۰	۸۷۰	۸۷۰	۸۷۰	۸۷۰	۸۷۰	۸۷۰	۸۷۰	۸۷۰	۸۷۰

بوت اہم مردانہ فی جوبہ  
بوت

الف	ب	۱	۲	۳	۴	۵	۶	۷	۸	۹	۱۰	۱۱	۱۲	۱۳
-----	---	---	---	---	---	---	---	---	---	---	----	----	----	----

۱۱ مستطير قسه :

۱۲۱	۱۲۲	۱۲۳	۱۲۴	۱۲۵	۱۲۶	۱۲۷	۱۲۸	۱۲۹	۱۳۰	۱۳۱	۱۳۲	۱۳۳	۱۳۴	۱۳۵
۱۲۱	۱۲۲	۱۲۳	۱۲۴	۱۲۵	۱۲۶	۱۲۷	۱۲۸	۱۲۹	۱۳۰	۱۳۱	۱۳۲	۱۳۳	۱۳۴	۱۳۵
۱۲۱	۱۲۲	۱۲۳	۱۲۴	۱۲۵	۱۲۶	۱۲۷	۱۲۸	۱۲۹	۱۳۰	۱۳۱	۱۳۲	۱۳۳	۱۳۴	۱۳۵
۱۲۱	۱۲۲	۱۲۳	۱۲۴	۱۲۵	۱۲۶	۱۲۷	۱۲۸	۱۲۹	۱۳۰	۱۳۱	۱۳۲	۱۳۳	۱۳۴	۱۳۵
۱۲۱	۱۲۲	۱۲۳	۱۲۴	۱۲۵	۱۲۶	۱۲۷	۱۲۸	۱۲۹	۱۳۰	۱۳۱	۱۳۲	۱۳۳	۱۳۴	۱۳۵

مابون کالا شورسي في كچه  
 في مشوريج  
 كريم دندان  
 پنجه مسلح  
 كابل تصوير  
 في دسته

۱۲ مسروقات و تصدير :

۱۲۱	۱۲۲	۱۲۳	۱۲۴	۱۲۵	۱۲۶	۱۲۷	۱۲۸	۱۲۹	۱۳۰	۱۳۱	۱۳۲	۱۳۳	۱۳۴	۱۳۵
۱۲۱	۱۲۲	۱۲۳	۱۲۴	۱۲۵	۱۲۶	۱۲۷	۱۲۸	۱۲۹	۱۳۰	۱۳۱	۱۳۲	۱۳۳	۱۳۴	۱۳۵
۱۲۱	۱۲۲	۱۲۳	۱۲۴	۱۲۵	۱۲۶	۱۲۷	۱۲۸	۱۲۹	۱۳۰	۱۳۱	۱۳۲	۱۳۳	۱۳۴	۱۳۵
۱۲۱	۱۲۲	۱۲۳	۱۲۴	۱۲۵	۱۲۶	۱۲۷	۱۲۸	۱۲۹	۱۳۰	۱۳۱	۱۳۲	۱۳۳	۱۳۴	۱۳۵
۱۲۱	۱۲۲	۱۲۳	۱۲۴	۱۲۵	۱۲۶	۱۲۷	۱۲۸	۱۲۹	۱۳۰	۱۳۱	۱۳۲	۱۳۳	۱۳۴	۱۳۵

برق  
 في كبلوات  
 ذغال چوب  
 چوب سويت  
 چوب خاك  
 چوب بطبول  
 في ليتر  
 د  
 د

قیمت ماهانه پنجاه گرم مواد معدنی غذای ریش و غیر غذای کامل طی سال

۱۳۵۹

۲-۹۱

بسم الله الرحمن الرحیم

جلسه	حاصل	فور	جوزا	سروطان	اسد	سنبله	میزان	عقرب	قوس	جدی	دلو	حوت
الف	۱	۲	۳	۴	۵	۶	۷	۸	۹	۱۰	۱۱	۱۲
شش‌خمس عمومی :	۱۱۷۵	۱۰۷۲	۱۰۸۸	۱۰۸۵	۱۰۸۵	۱۰۷۲	۱۰۵۷	۱۱۱۶	۱۰۸۲	۱۱۱۴	۱۰۵۴	۱۰۲۷
شش‌خمس مواد غذا بی :	۱۰۷۹	۱۰۰۲	۱۰۸۴	۱۰۹۱	۱۰۷۲	۱۰۶۷	۱۱۲۲	۱۰۷۹	۱۰۳۹	۱۰۶۹	۹۸۸	۹۶۳
حبوبات :	۹۷۹	۹۴۹	۱۰۱۹	۱۰۰۴	۱۰۶۲	۱۰۵۸	۱۰۷۵	۹۹۸	۱۰۳۰	۱۰۴۴	۱۰۳۵	۱۰۶۰
ارد گندم ابرسی	۸۲۰	۷۴۸	۱۰۰۹	۸۱۴	۱۰۳۸	۱۰۲۸	۱۰۶۹	۹۴۳	۸۸۸	۱۰۴۱	۱۰۳۰	۱۰۳۹
نان خشک	۱۰۰۰	۱۰۰۰	۱۰۰۰	۱۰۰۰	۱۰۰۰	۱۰۰۰	۱۰۰۰	۱۰۰۰	۱۰۰۰	۱۰۰۰	۱۰۰۰	۱۰۰۰
برنج باریک بغلا بی	۱۰۳۵	۱۰۴۹	۱۰۴۹	۱۰۳۷	۱۲۰۰	۱۲۸۵	۱۲۴۹	۹۴۹	۱۱۰۳	۱۲۵۲	۱۱۶۴	۱۲۷۲
برنج لک وردکی	۱۱۰۴	۱۱۰۰	۱۱۱۳	۱۰۷۹	۱۲۰۰	۱۲۸۵	۱۲۴۹	۹۹۰	۱۱۰۰	۱۱۴۱	۱۱۵۷	۱۲۱۲
دال پیشک لوی	۱۰۳۲	۹۲۴	۹۴۶	۱۱۹۴	۱۰۰۰	۱۱۳۹	—	۱۰۸۸	۱۰۲۴	۱۰۳۹	۱۰۳۹	۹۴۹
لبنو بیاب خشک	۱۲۱۲	۱۲۰۷	۱۲۹۲	۱۲۸۱	۱۲۱۳	۱۲۳۴	۱۴۶۴	۱۶۹۴	۱۶۸۲	۱۱۶۸	۱۲۷۹	۱۳۷۹
گوشت :	۱۲۶۲	۱۱۸۲	۱۲۶۱	۱۲۳۹	۱۲۹۰	۱۲۶۷	۱۴۰۷	۱۲۲۸	۱۲۰۷	۱۲۰۲	۱۱۴۱	۱۰۸۳
گوشت گوسفند	۱۲۵۷	۱۱۷۴	۱۱۶۴	۱۲۰۷	۱۲۶۵	۱۲۲۰	۱۳۶۵	۱۲۹۵	۱۲۵۵	۱۲۴۲	۱۱۱۴	۱۱۱۴
گوشت گاو	۱۳۴۳	۱۱۱۵	۱۲۹۸	۱۲۳۵	۱۳۱۳	۱۲۸۵	۱۴۷۹	۱۲۵۰	۱۲۳۵	۱۳۶۵	۱۲۳۳	۱۰۸۲
مسوخ	۱۱۱۴	۱۱۱۴	۱۴۰۴	۱۳۱۲	۱۲۹۲	۱۳۲۲	۱۳۶۵	۱۰۵۰	۱۰۳۲	۱۰۱۶	۱۰۳۲	۱۰۱۶
لبهجات :	۱۱۵۱	۱۱۳۲	۱۱۷۹	۱۱۶۹	۱۱۳۳	۱۱۵۲	۱۲۷۲	۱۰۶۱	۱۰۶۱	۱۱۴۰	۱۱۶۴	۱۰۵۵
شیر و سازه	۱۰۰۹	۱۰۰۰	۱۰۷۵	۱۰۵۷	۱۰۹۶	۱۰۳۲	۱۲۱۸	۱۰۴۰	۱۰۶۱	۱۱۰۴	۱۰۴۵	۱۰۲۹
تغذیه	۱۱۹۴	۱۱۲۹	۱۱۶۱	۱۱۵۷	۱۰۰۰	۱۰۷۵	۱۴۸۲	۱۰۰۳	۱۰۲۹	۱۲۰۵	۱۲۰۵	۱۰۲۹
شیر خشک	۱۳۸۴	۱۳۱۲	۱۳۰۰	۱۲۹۸	۱۲۲۹	۱۲۳۳	۱۳۶۱	۱۲۳۹	۱۲۸۹	۱۱۵۷	۱۱۲۳	۱۰۰۹

الف

۱۲	۱۱	۱۰	۹	۸	۷	۶	۵	۴	۳	۲	۱		
۱۱۶ ج۳	۱۱۵ ج۳	۱۱۸ ج۴	۱۱۲ ج۳	۹۵ ج۵	۱۱۲ ج۵	۱۰۸ ج۶	۱۱۷ ج۳	۱۱۵ ج۱	۱۱۷ ج۳	۱۱۷ ج۴	۱۰۸ ج۳	۱۰۵ ج۸	..... ما سست

۹۰ ج۱	۱۰۵ ج۳	۱۰۱ ج۴	۹۹ ج۳	۱۰۲ ج۸	۱۰۶ ج۶	۱۰۲ ج۶	۹۸ ج۹	۱۰۰ ج۵	۸۸ ج۲	۹۲ ج۱	۹۱ ج۲	۹۰ ج۳	..... روغن نیاسین
۹۰ ج۱	۱۰۵ ج۳	۱۰۱ ج۴	۹۹ ج۳	۱۰۲ ج۸	۱۰۶ ج۶	۱۰۲ ج۶	۹۸ ج۹	۱۰۰ ج۵	۸۸ ج۲	۹۲ ج۱	۹۱ ج۲	۹۰ ج۳	..... روغن حیوانی

۲۸۱-۲۸۰

۴۷ ج۳	۱۶۵ ج۱	۹۴ ج۳	۱۰۰ ج۳	۱۱۵ ج۱	۷۷ ج۵	۹۲ ج۵	۱۰۰ ج۱	۱۲۳ ج۲	۹۸ ج۱	۱۱۴ ج۳	۱۲۴ ج۱	۱۲۴ ج۵	..... سبز پجات
۲۹ ج۱	۲۹ ج۱	۶۳ ج۸	۷۶ ج۳	۹۶ ج۲	۶۴ ج۳	۹۲ ج۳	۹۲ ج۲	۱۳۴ ج۱	۱۳۹ ج۱	۱۶۱ ج۸	۱۸۱ ج۳	۱۸۱ ج۳	..... پياز كلجه
۵۷ ج۸	۵۷ ج۵	۴۸ ج۸	۸۱ ج۷	۹۲ ج۱	۷۰ ج۸	۹۳ ج۱	۱۰۰ ج۱	۱۱۹ ج۱	۷۸ ج۵	۷۳ ج۱	۷۳ ج۱	۷۶ ج۵	..... كچا لسو
۷۲ ج۵	۸۳ ج۱	۸۰ ج۵	۹۰ ج۱	۹۴ ج۵	۸۸ ج۳	۹۰ ج۵	۱۰۳ ج۵	۱۱۰ ج۲	۱۶۰ ج۵	۱۰۰ ج۵	۱۰۴ ج۱	۱۰۴ ج۲	..... باد بجان روسی
													..... زر دك

۱۱۳ ج۹	۱۰۶ ج۵	۱۱۷ ج۱	۹۴ ج۱	۱۰۶ ج۸	۱۳۶ ج۴	۹۳ ج۳	۸۴ ج۷	۱۰۱ ج۸	۱۲۰ ج۴	۱۰۰ ج۱	۸۶ ج۳	۸۶ ج۳	..... جات تازه و عمك
-	۹۱ ج۱	۹۷ ج۱	۹۸ ج۱	۱۰۰ ج۵	۸۰ ج۹	۱۳۱ ج۴	۷۶ ج۱	۱۰۰ ج۲	۷۰ ج۸	۸۳ ج۱	۱۰۸ ج۱	۱۰۸ ج۱	..... سيب
۱۵۳ ج۳	۱۱۶ ج۳	۱۵۸ ج۵	۱۰۳ ج۳	۳۵ ج۳	۶۸ ج۸	۹۳ ج۵	۶۷ ج۵	۱۰۱ ج۹	۱۳۳ ج۱	۹۰ ج۱	۶۵ ج۱	۶۵ ج۱	..... كشمش سبز
۹۰ ج۵	۹۱ ج۳	۹۷ ج۱	۸۹ ج۳	۱۱۹ ج۳	۱۱۸ ج۹	۸۱ ج۸	۹۷ ج۸	۱۱۴ ج۵	۱۲۱ ج۴	۱۲۲ ج۱	۱۱۵ ج۵	۱۱۵ ج۵	..... توت عمك
۹۱ ج۳	۱۰۸ ج۵	۱۰۸ ج۱	۸۰ ج۱	۳۵ ج۱	۲۰۷ ج۵	۸۶ ج۸	۹۸ ج۳	۱۰۲ ج۳	۱۵۲ ج۵	۱۱۷ ج۸	۸۴ ج۳	۸۴ ج۳	..... بادام كالفن
۱۴۰ ج۳	۱۱۴ ج۱	۱۰۶ ج۱	۹۱ ج۱	۹۳ ج۱	۸۸ ج۳	۷۰ ج۵	۶۴ ج۱	۳۵ ج۱	۶۲ ج۳	۶۳ ج۱	۶۲ ج۵	۶۲ ج۵	..... سبوس بريان شده
۱۰۲ ج۷	۹۷ ج۱	۱۰۷ ج۳	۹۸ ج۳	۱۰۴ ج۳	۱۰۴ ج۳	۹۸ ج۷	۹۲ ج۳	۱۱۲ ج۵	۱۰۱ ج۹	۱۰۱ ج۱	۱۰۶ ج۱	۱۰۶ ج۱	

الف

سایر مواد غذایی :

۱۲	۱۱	۱۰	۹	۸	۷	۶	۵	۴	۳	۲	۱
۱۰۱۸	۱۰۱	۱۰۰	۹۶	۹۸	۱۰۹	۱۰۲	۱۰۳	۱۰۴	۱۰۳	۹۸	۹۹
۱۰۰	۱۰۰	۱۰۰	۱۰۰	۱۰۰	۱۰۰	۱۰۰	۱۰۰	۱۰۰	۱۰۰	۱۰۰	۱۰۰
۱۰۸	۱۱۲	۱۰۰	۹۴	۹۹	۱۱۱	۱۰۰	۹۸	۹۷	۹۷	۹۷	۹۶
۹۹	۸۴	۸۷	۸۰	۸۷	۱۱۲	۱۰۷	۱۰۰	۱۱۰	۹۴	۹۴	۱۰۰
۹۷	۹۸	۹۱	۸۷	۹۲	۹۱	۸۹	۹۵	۹۱	۸۸	۸۸	۸۶
۱۳۰	۱۷۷	۲۲	۲۰	۲۰	۲۱	۱۸	۲۱	۱۷	۱۵	۱۵	۱۵

بموره  
چای سیاه هندی  
چای سبز چینی  
چای سبز هندی  
شکر سفید

مواد غیر غذایی :

۱۲	۱۱	۱۰	۹	۸	۷	۶	۵	۴	۳	۲	۱
۱۱۱	۱۱۵	۱۱۷	۱۱۴	۱۱۸	۹۶	۱۰۵	۱۱۰	۱۰۳	۱۰۸	۱۰۹	۱۳
۱۱۵	۱۰۷	۱۰۸	۹۶	۱۰۰	۱۱۷	۱۰۷	۱۰۹	۱۰۷	۱۰۷	۱۱۰	۱۰۹
۱۰۴	۱۰۱	۹۸	۹۵	۱۰۰	۱۰۰	۱۰۳	۱۰۳	۱۰۴	۱۰۲	۱۰۴	۱۰۶
۱۲۰	۱۰۹	۱۱۲	۹۷	۱۰۴	۱۲۵	۱۱۰	۱۱۲	۱۱۱	۱۰۸	۱۱۲	۱۱۱

دغاسیات :  
شکر قند دار آمریکا  
شکر بدون قند پاکستانی

السببه و قهه :

۱۲	۱۱	۱۰	۹	۸	۷	۶	۵	۴	۳	۲	۱
۱۱۰	۱۱۵	۱۲۷	۱۳۲	۱۲۴	۱۰۳	۱۰۳	۱۰۵	۹۸	۹۸	۹۳	۸۵
۱۱۲	۱۱۳	۱۰۷	۱۰۰	۹۱	۹۵	۸۹	۸۴	۹۶	۸۸	۸۴	۹۱
۱۱۳	۱۰۹	۱۲۰	۱۱۲	۱۰۸	۹۸	۱۰۱	۹۶	۹۷	۹۴	۹۸	۹۶
۱۲۱	۱۲۴	۱۲۵	۱۲۶	۱۲۸	۱۰۹	۱۱۸	۱۰۷	۱۰۴	۱۰۷	۱۰۷	۱۰۶
۱۰۶	۱۰۴	۱۰۳	۱۰۰	۹۷	۱۰۰	۹۸	۱۰۱	۹۹	۱۰۴	۱۰۳	۱۰۷
۱۰۹	۱۰۸	۱۱۴	۱۱۰	۱۱۷	۹۹	۹۸	۱۰۱	۱۱۸	۱۲۹	۷۲	۱۸۳
۱۳۰	۱۳۴	۱۲۰	۱۲۲	۱۳۵	۷۷	۱۳۶	۱۴۱	۹۷	۹۷	۱۲۹	۱۳۲

کاسمکوت و قهه  
مسان کسوره  
طاقه رنگه وطنی  
شوری وطنی  
چراب مردانه وطنی  
کلاه قهه قلی  
لقای وطنی

	۱۲	۱۱	۱۰	۹	۸	۷	۶	۵	۴	۳	۲	۱
الف												
بستوت :	۱۰۱۰۱	۱۶۷۷	۱۶۲۲	۱۶۲۲	۱۶۷۳	۱۲۲۸	۱۳۴۵	۱۰۰۰	۱۰۹۸	۱۲۹۵	۱۰۰۲	۸۶۳
بوت امو مراده												
مسترقم :												
ما بون كالاشوقى	۱۰۴۷	۱۱۰۸	۱۱۶۳	۱۱۳۳	۱۰۵۷	۶۷۹	۹۶۳	۱۱۲۰	۹۳۸	۹۸۹	۹۸۱	۱۶۳۹
قالين اللى بولك	۱۳۵۳	۱۴۷۳	۱۵۳۳	۱۳۰۲	۱۲۰۷	۱۱۳۱	۱۱۵۰	۱۱۵۳	۱۱۰۸	۱۰۵۰	۱۰۳۲	۹۷۲
كريم دندان	۱۱۰۰	۱۱۵۱	۱۲۱۳	۱۲۰۷	—	۴۵۵	۶۷۰	۱۱۲۸	۹۱۶	۹۷۹	۱۰۱۲	۱۸۵۸
پخته مصلح	۵۹۱	۶۱۱	۶۲۱	۶۴۰	۹۰۲	۶۷۳	۷۸۹	۱۰۹۹	۸۸۵	۱۰۸۳	۸۶۳	۱۱۱۹
كافذ تحريم	۸۳۸	۹۲۳	۷۵۲	۸۱۳	۹۶۸	۳۳۶	۱۱۵۲	۱۰۸۷	۱۲۰۵	۹۶۳	۹۳۲	۱۰۳۸
	۶۶۱	۸۵۲	۱۱۶۷	۹۳۹	۹۷۲	۱۱۳۰	۹۳۹	۹۵۲	۸۴۳	۶۲۵	۵۵۲	۱۰۱۱
معروفات و تنبيه:												
برق	۱۱۷۵	۱۱۴۵	۱۱۳۷	۱۱۳۳	۱۲۱۱	۱۱۶۹	۱۰۴۹	۱۰۵۹	۱۰۷۲	۱۱۳۵	۱۳۳۳	۱۲۹۳
ذغال چوب	۲۰۳۸	۱۴۹۳	۱۳۸۳	۱۵۱۳	۲۰۰۰	۱۶۹۳	۹۹۲	۱۰۹۹	۱۵۴۳	۲۷۳۳	۲۵۶۸	
چوب سوخت	۱۴۵۳	۱۵۰۰	۱۵۴۸	۱۴۸۸	۱۶۰۵	۱۵۳۱	۱۲۲۹	۱۳۱۳	۱۳۵۷	۱۹۰۵	۱۷۱۴	
تپيل خساك	۱۰۰۰	۱۱۳۸	۱۱۰۸	۱۰۵۱	۱۱۳۳	۱۱۲۹	۱۱۲۰	۱۱۱۸	۱۲۰۰	۱۱۴۰	۳۴۳	
تپيل بطورول	۱۰۰۰	۱۰۰۰	۱۰۰۰	۱۰۰۰	۱۰۰۰	۱۰۰۰	۱۰۰۰	۱۰۰۰	۱۰۰۰	۱۰۰۰	۱۰۰۰	

۱۰  
۱۰



قیمت مواد عمده غذایی و غیر غذایی در کشور

قیمت به افغانی

۵-۹-۲

جنس	واحد مقیاس	اوسط قیمت ۱۲ ماه سال			شاخص	میان قیمت به فیصد	
		۱۳۵۷	۱۳۵۸	۱۳۵۹		بمقایسه	بمقایسه
الف	ب	۱	۲	۳	۴	۵	۶
شاخص عمومی	-	-	-	-	۱۱۲٫۲	۱۰۹٫۶	۱۲۰٫۴
شاخص مواد غذایی	-	-	-	-	۱۱۰٫۶	۱۰۸٫۷	۱۱۶٫۳
حبوبات :	-	-	-	-	۱۱۳٫۲	۱۰۵٫۱	۱۱۸٫۰
ارد گندم اسی	فی کیلوگرام	۱۰۲	۱۱۰	۱۱۱	۱۱۲٫۸	۹۶٫۵	۱۰۸٫۸
نان خشک	فی قرص	۲	۳	۳	۱۱۵٫۴	۱۰۰٫۰	۱۱۵٫۴
بونج باریک بغلانی	فی کیلوگرام	۲۱٫۸	۲۲٫۷	۲۹٫۰	۱۰۴٫۱	۱۲۷٫۸	۱۳۳٫۰
بونج لك وردکی	رد	۱۷٫۸	۱۹٫۴	۲۴٫۶	۱۰۹٫۰	۱۲۶٫۸	۱۳۸٫۲
دال پشاورن	رد	۱۸٫۷	۱۹٫۲	۲۴٫۰	۱۰۲٫۷	۱۲۵٫۰	۱۲۸٫۳
لوبیا خشک	رد	۲۶٫۷	۲۸٫۳	۳۳٫۱	۱۰۶٫۰	۱۱۷٫۰	۱۲۴٫۰
گوشت :	-	-	-	-	۱۰۰٫۸	۱۲۳٫۳	۱۲۴٫۴
گوشت گوسفند	رد	۶۱٫۹	۶۳٫۷	۷۲٫۱	۱۰۲٫۹	۱۱۳٫۲	۱۱۶٫۵
گوشت گاو	رد	۳۸٫۶	۳۸٫۸	۵۰٫۴	۱۰۰٫۵	۱۳۰٫۰	۱۳۰٫۶
مـورغ	فی قطعه	۱۱۴٫۶	۱۱۲٫۷	۱۴۶٫۳	۹۸٫۳	۱۲۹٫۸	۱۲۷٫۷
لبنیات :	-	-	-	-	۱۰۷٫۶	۱۱۶٫۴	۱۲۴٫۹
شیر تازه	فی کیلوگرام	۱۰۲	۱۰۳	۱۱۸	۱۰۱٫۰	۱۱۴٫۶	۱۱۵٫۷
شیر خشک (۴۴ گرامه)	فی قطی	۵۷٫۵	۶۵٫۹	۷۹٫۵	۱۱۴٫۶	۱۲۰٫۶	۱۳۸٫۳
تخم	فی دانه	۲٫۸	۳٫۰	۳٫۴	۱۰۷٫۱	۱۱۳٫۳	۱۲۱٫۴
ماست	فی کیلوگرام	۱۰۹	۱۱۶	۱۳۵	۱۰۶٫۴	۱۱۶٫۴	۱۲۳٫۹
روغن :	-	-	-	-	۱۰۴٫۶	۱۱۰٫۸	۱۱۵٫۸
روغن نباتی	رد	۵۴٫۴	۵۷٫۰	۶۴٫۰	۱۰۴٫۸	۱۱۲٫۳	۱۱۷٫۷
روغن حیوانی	رد	۱۲۲٫۹	۱۲۷٫۲	۱۳۳٫۴	۱۰۳٫۵	۱۰۴٫۹	۱۰۸٫۵
سبزیجات :	-	-	-	-	۱۲۲٫۵	۹۹٫۳	۱۰۸٫۱
پیاز کلچه	رد	۵٫۷	۷٫۹	۷٫۵	۱۳۸٫۶	۹۴٫۹	۱۳۱٫۶
کچالو	رد	۶٫۹	۷٫۲	۶٫۰	۱۰۴٫۴	۸۳٫۳	۸۷٫۰
بادبجان رومی تازه	رد	۱۵٫۴	۱۲٫۵	۱۸٫۴	۸۱٫۲	۱۴۷٫۳	۱۱۹٫۵
زردک	رد	۴٫۶	۵٫۱	۴٫۷	۱۱۰٫۹	۹۲٫۲	۱۰۲٫۲
میوه جات تازه و خشک :	-	-	-	-	۱۱۸٫۲	۱۰۹٫۱	۱۲۸٫۶
لیمو	رد	۸۰٫۸	۸۴٫۴	۸۲٫۲	۱۰۴٫۵	۹۷٫۴	۱۰۱٫۷
سیب	رد	۲۳٫۸	۲۴٫۹	۲۴٫۶	۱۰۴٫۶	۹۸٫۸	۱۰۳٫۴
کشمش سرخ	رد	۳۴٫۸	۵۰٫۶	۵۵٫۱	۱۴۵٫۴	۱۰۸٫۹	۱۵۸٫۳
توت خشک	فی کیلوگرام	۱۴٫۷	۱۸٫۸	۲۱٫۹	۱۲۷٫۹	۱۱۶٫۵	۱۴۹٫۰

الف	ب	۱	۲	۳	۴	۵	۶
بادام کاغذی	فی کیلوگرام	۸۵	۹۴	۱۰۷	۱۱۰	۱۱۴	۱۲۶
نخود بریان شده	رد	۳۳	۳۷	۴۲	۴۷	۵۲	۶۰
سایر مواد غذایی :		-	-	-	-	-	-
بـورہ	فی کیلوگرام	۳۰	۳۰	۳۰	۳۰	۳۰	۳۰
چائ سیاہ ہندی	رد	۱۸۵	۱۷۱	۱۷۴	۱۷۴	۱۷۴	۱۷۴
چائ سبز چینائی	رد	۱۵۱	۱۴۷	۱۶۵	۱۶۵	۱۶۵	۱۶۵
چائ سبز ہندی	رد	۱۷۲	۱۷۰	۱۶۹	۱۶۹	۱۶۹	۱۶۹
نمک میدہ	رد	۳	۳	۵	۵	۵	۵
مواد غیر غذایی :		-	-	-	-	-	-
دخانیت :		-	-	-	-	-	-
سگرت فلتر دار	فی قطی	۳۰	۳۲	۳۴	۳۴	۳۴	۳۴
سگرت بدون فلتر	رد	۱۱	۱۲	۱۵	۱۵	۱۵	۱۳
البسہ وانواع تگہ :		-	-	-	-	-	-
گامسکوت وطنی	فی متر	۴۷	۴۹	۵۳	۵۳	۵۳	۵۳
سان کورہ وطنی	رد	۱۴	۱۳	۱۵	۱۵	۱۵	۱۵
تافتہ رنگہ وطنی	رد	۱۶	۱۶	۱۸	۱۸	۱۸	۱۸
شری وطنی	رد	۴۳	۴۷	۵۰	۵۰	۵۰	۵۰
جراب وطنی مردانہ	فی جوڑہ	۳۹	۴۰	۴۰	۴۰	۴۰	۴۰
کلاہ قرہ قل	فی طاقتہ	-	۱۵۴	۱۱۲	۱۱۲	۱۱۲	۱۱۲
لنگی وطنی	فی طاقتہ	-	۲۱۶	۱۹۰	۱۹۰	۱۹۰	۱۹۰
بوت :		-	-	-	-	-	-
بوت امو	فی جوڑہ	۵۲۵	۵۴۵	۶۰۲	۶۰۲	۶۰۲	۶۰۲
مسترقمہ :		-	-	-	-	-	-
صابون کالا شوئی	فی کلچہ	۱۰	۱۱	۱۵	۱۵	۱۵	۱۵
قالین التی بولک	فی متر مربع	-	۳۲۶	۳۶۰	۳۶۰	۳۶۰	۳۶۰
کریم دندان	فی تیوپ	۱۶	۱۹	۱۷	۱۷	۱۷	۱۷
پختہ مخلوچ	فی کیلوگرام	۵۰	۵۵	۵۱	۵۱	۵۱	۵۱
کاغذ تحریر	فی دستہ	۱۵	۱۵	۱۴	۱۴	۱۴	۱۴
محروقات و تنویر :		-	-	-	-	-	-
برق	فی کیلووات	۱	۰	۰	۰	۰	۰
ذغال چوب	فی کیلوگرام	۵	۷	۱۲	۱۲	۱۲	۱۲
چوب سوخت	رد	۲	۲	۵	۵	۵	۵
تیل خاک	رد	۱۳	۱۷	۲۳	۲۳	۲۳	۲۳
تیل پٹرول	فی لیٹر	۸	۸	۸	۸	۸	۸

اوسط قیمت ماہانہ وسائلہ پنجاہ فلم مواد عمدہ غذائی و غیر غذائی بہ اساس سبزیب نفوس

در سطح کنوئٹی سال ۱۳۵۹

قیمت: بہ افغان لسی

اوسط سالانہ	حوت	دلو	جدی	قوس	عقرب	میزان	سبله	اسد	سرطان	جوزا	قور	حمل	واحد	مقیاس	جنس
۱۳	۱۲	۱۱	۱۰	۹	۸	۷	۶	۵	۴	۳	۲	۱	ب	الف	

الف: مواد غذائی:

حسویات:

۱۱۱۱۱	۱۲۷	۱۱۴	۱۲۵	۱۲۸	۱۱۷	۱۰۱	۱۰۳	۱۰۰	۱۰۲	۱۰۱	۱۰۵	۱۱۰	۱۰۵	۱۱۰	۱۱۰	ارد گند مانی
۲۳۰۱	۳	۳	۳	۳	۳	۲۹	۳	—	۳	۲	۳	۳	۳	۳	نان خشک	
۳۸۹۸	۲۱۳	۳۸	۲۱۱	۲۱۱	۲۷۵	۲۸۹	۲۹۸	۲۹۰	۲۰۳	۲۸۱	۲۶۸	۲۶۷	۲۶۸	۲۶۷	برنج باریک بغلانی	
۲۴۵۷	۲۷۳	۲۴۵	۲۲۲	۲۱۴	(۲۱۷)	۳۳	۲۴۴	۲۵۳	۲۵۵	۲۴۰	۲۲۵	۲۳۰	۲۵۵	۲۳۰	برنج لک ورد کی	
۲۱۹۸	۲۳	۲۱۰	۲۲۲	۲۰۸	۲۱۱	۲۲۰	۲۴۱	۱۵۷	۲۳	۲۰۴	۱۹۹	۱۹۶	۲۳	۱۹۶	دال پشاور کی	
۲۳۰۷	۲۵	۳۸	۲۵	۲۰۹	۲۳	۲۱	۳۶	۲۲	۲۵	۲۰۷	۲۷	۲۸	۲۵	۲۸	لوبیا ن خشک	

۲- گوشت:

۷۸۸۵	۹۷	۷۸	۸۵	۷۷	۷۴	۷۳	۷۸	۷۳	۷۳	۷۴	۷۴	۷۴	۷۴	۷۴	گوشت گوسفند
۵۰۵	۶۱	۵۱	۴۹	۵۱	۵۳	۵۷	۵۳	۵۸	۵۹	۵۳	۵۲	۵۵	۵۳	۵۵	گوشت گاو
۱۴۶۳	۱۷۵	۱۴۳	۱۴۰	۱۳۹	۱۴۳	۱۳۸	۱۴۹	۱۴۶	۱۴۹	۱۴۳	۱۳۷	۱۴۳	۱۴۳	۱۴۳	مستورغ

۳- لسیات:

۱۱۸۱	۱۳	۱۴	۱۱	۱۱	۱۱	۱۰	۱۵	۱۱	۱۰	۱۱	۱۰	۱۰	۱۰	۱۰	شیر تازہ
۷۹۳۵	۷۶	۹۱	۷۹	۸۶	۸۶	۷۳	۱۰۰	۷۲	۷۳	۷۸	۸۰	۶۵	۶۵	۶۵	شیر خشک





۱۳	۱۲	۱۱	۱۰	۹	۸	۷	۶	۵	۴	۳	۲	۱	ب	۱۳
۱۳	۱۲	۱۱	۱۰	۹	۸	۷	۶	۵	۴	۳	۲	۱	ب	۱۳
۱۳	۱۲	۱۱	۱۰	۹	۸	۷	۶	۵	۴	۳	۲	۱	ب	۱۳
۱۳	۱۲	۱۱	۱۰	۹	۸	۷	۶	۵	۴	۳	۲	۱	ب	۱۳
۱۳	۱۲	۱۱	۱۰	۹	۸	۷	۶	۵	۴	۳	۲	۱	ب	۱۳
۱۳	۱۲	۱۱	۱۰	۹	۸	۷	۶	۵	۴	۳	۲	۱	ب	۱۳
۱۳	۱۲	۱۱	۱۰	۹	۸	۷	۶	۵	۴	۳	۲	۱	ب	۱۳
۱۳	۱۲	۱۱	۱۰	۹	۸	۷	۶	۵	۴	۳	۲	۱	ب	۱۳
۱۳	۱۲	۱۱	۱۰	۹	۸	۷	۶	۵	۴	۳	۲	۱	ب	۱۳
۱۳	۱۲	۱۱	۱۰	۹	۸	۷	۶	۵	۴	۳	۲	۱	ب	۱۳

مصرف قلم

بوتامه مرده

بوتامه مرده

بوتامه مرده

بوتامه مرده

بوتامه مرده

بوتامه مرده

بوتامه مرده

بوتامه مرده

بوتامه مرده

بوتامه مرده

الف

۱۲	۱۱	۱۰	۹	۸	۷	۶	۵	۴	۳	۲	۱
۱۱۰۰۶	۱۰۴۳	۱۰۶۱	۱۰۹۴	۱۰۶۴	۱۰۳۵	۱۰۳۵	۱۰۴۳	۱۰۱۹	۱۰۳۸	۹۶۳	۱۰۰۴
۱۰۰۰۰	۱۰۰۰۰	۱۰۰۰۰	۱۰۰۰۰	۱۰۰۰۰	۱۰۰۰۰	۱۰۰۰۰	۱۰۰۰۰	۱۰۰۰۰	۱۰۰۰۰	۱۰۰۰۰	۱۰۰۰۰
۱۰۷۹	۱۰۲۳	۱۰۳۵	۱۱۸۳	۱۰۵۳	۱۰۴۳	۱۰۰۰	۹۸۵	۹۸۵	۸۱۹	۸۱۹	۹۵۱
۱۳۰	۱۰۷۹	۱۱۶۳	۱۱۶۳	۱۱۴۳	۱۰۷۹	۱۰۹۹	۱۱۵۳	۱۰۳۹	۱۰۱۳	۱۰۱۳	۱۰۰۳
۱۰۲۱	۱۰۱۹	۱۱۰۰	۹۶۱	۱۰۷۵	۱۰۴۸	۹۸۳	۹۶۳	۸۲۹	۹۷۳	۸۷۳	۹۷۳
۱۶۲۳	۱۳۱۳	۱۱۷۴	۱۸۸۳	۱۲۵۱	۱۷۵۰	۱۵۸۳	۱۸۵۳	۱۶۰۰	۱۴۲۹	۱۴۳۳	۱۳۸۹

سایر مواد غذائی :  
 پسته  
 چای سیاه هندی  
 چای سبز چینی  
 چای سبز هندی  
 نمک سفید

مقادیر غیر غذایی :

دغات :

۱۰۶۴	۱۱۰۳	۱۱۰۳	۱۰۱۳	۱۰۹۹	۱۱۶۳	۱۰۷۹	۱۰۹۳	۱۱۱۳	۱۰۹۰	۱۱۵۰	۱۱۰۳
۱۰۹۵	۱۰۵۱	۱۱۹۹	۱۰۲۹	۱۰۵۰	۱۰۰۹	۱۰۴۵	۱۲۸۹	۱۲۹۴	۱۳۳۱	۱۳۲۸	۱۳۱۳
۱۱۳۹	۱۰۴۰	۱۰۰۳	۱۱۹۴	۱۰۴۹	۱۰۳۰	۱۰۴۳	۱۰۱۳	۱۰۱۳	۱۰۷۰	۱۱۱۱	۱۰۰۳
۱۰۷۹	۱۰۶۰	۱۲۸۳	۹۵۱	۱۰۵۳	۱۰۰۰	۱۰۴۳	۱۳۱۳	۱۴۱۳	۱۴۴۵	۱۴۲۳	۱۴۵۳

سبزی خوردنی  
 سبزی پختنی  
 سبزی پختنی پاکستانی

البسته و انواع آن :

۱۰۶۵	۱۰۵۵	۱۰۶۳	۸۴۸	۷۹۳	۱۰۵۱	۱۲۲۱	۹۹۳	۱۰۷۹	۹۵۱	۱۰۰۰	۱۰۲۸
۱۱۶۹	۱۱۱۳	۱۲۲۱	۱۱۳۳	۱۰۰۰	۱۰۴۹	۱۱۶۳	۱۰۲۱	۱۰۶۶	۹۷۰	۱۰۵۵	۱۰۹۹
۱۲۶۰	۱۰۷۹	۱۱۸۳	۱۰۵۱	۹۶۱	۱۰۴۳	۱۴۶۳	۹۷۸	۱۰۰۳	۹۲۱	۱۰۰۳	۱۰۳۰
۱۲۹۸	۱۲۶۳	۱۱۸۳	۱۱۲۰	۱۱۳۰	۱۱۰۰	۱۶۰۸	۱۰۵۰	۱۰۱۳	۱۰۰۳	۱۰۵۱	۱۰۳۰
۱۰۷۵	۱۲۱۳	۱۱۱۳	۱۱۶۳	۱۱۲۳	۱۰۵۰	۱۰۶۹	۱۰۰۰	۱۰۰۰	۹۳۶	۱۰۷۹	۱۰۳۰
۹۵۰	۹۵۰	۹۵۰	۱۰۴۵	۱۰۵۰	۱۰۵۱	۱۰۴۳	۹۵۰	۹۵۰	۷۲۰	۱۱۲۱	۱۰۵۳
۷۹۴	۹۵۸	۹۶۵	۴۹۳	۵۰۳	۱۰۸۹	۱۱۴۰	۹۵۳	۱۱۶۵	۹۸۳	۹۸۳	۹۵۳
۱۴۷۵	۹۹۳	۹۵۱	۸۶۳	۵۸۳	۹۰۸	۱۰۶۳	۱۱۵۳	۹۶۸	۹۵۵	۹۵۰	۱۰۳۳

گامسوت و طوسی  
 سبزی کورن  
 طابیه رنگ و طوسی  
 شوی و طوسی  
 جراب پخته و طوسی  
 کلاه قره قلی  
 لنگی و طوسی

الق

	١	٢	٣	٤	٥	٦	٧	٨	٩	١٠	١١	١٢
بوت : بوت امور مراده	٩٥٣	٩١٦	١٠٥٥	١١٥٦	٩٢٦	١١٠٦	٩٣٧	٥٢٢	١٢٢١	٨٠١	١٤٠٣	٥٢٦
بوت : مستقر قفم :	١٠٣٥	١١١٦	٩٧٢	١٠١٦	١١١٦	١٠١٥	٩١٣	٩٩٦	٨٨٤	٩٥٢	٩٤٥	٨٧٣
مسافرون اى الا شوقى قالين اللى بولك كريم دندان پختة مملو ج كافى نصر پسر	١٠٨٠	١١١٦	١٤٥٣	١٠١٦	١٢٩٦	١٦٣٦	٨٢٢	٥٠٣	١٣٧٨	١٤٢٩	١٤٠٣	١٣٠٦
مصرفات وتوسيع :	١١٠٥	١٢٠٨	١١٦٦	١١٥٦	١٠٣٥	١٠٨٧	١٢٢١	١٢٣٧	١١٧٧	١٢٣٧	١٢٣٧	١١٩٦
بذغال چوب چوب سوخت تيل خشاك تيل بطمول	١١٣٣	١٦٩٦	١٠٢١	١٠٢١	١٠٣٧	١٢٧٠	٩٧٥	١٠٧٥	١٤٦٦	١٢٣٦	١٠٣٦	١٠٣٦



قیمت وسطی اشیای صادراتی بازار آزاد کابل

قیمت به افغانسی		اوسط قیمت طی سال های			واحد	شماره	اجناس
شاخص قیمت سال ۱۳۵۹ به مقایسه		۱۳۵۹	۱۳۵۸	۱۳۵۷	مقیاس		
۱۳۵۸	۱۳۵۷	۳	۲	۱	ح	ب	الف
۱۴۲٫۰	۱۵۴٫۷	۵۱٫۲	۳۶٫۰	۳۳٫۱	فی کیلوگرام	ب	۱ بادام سنگی غور بندی
۱۲۸٫۰	۱۵۳٫۴	۴۳٫۷	۳۳٫۹	۲۸٫۵	دد	ب	۲ بادام سنگی قلاتی
۱۳۵٫۰	۱۵۵٫۶	۱۹۹٫۸	۱۴۷٫۱	۱۲۸٫۴	دد	ب	۳ مغز بادام ۰۰۰۰۰۰
۱۰۵٫۶	۱۲۰٫۴	۶۴٫۵	۶۱٫۱	۵۳٫۶	دد	ب	۴ بادام کاغذی غور بندی
۱۱۶٫۵	۱۳۳٫۶	۱۳۰٫۸	۱۱۲٫۳	۹۷٫۹	دد	ب	۵ دد عبدالواحدی
۱۱۷٫۰	۱۳۴٫۸	۷۸٫۸	۶۷٫۴	۵۸٫۵	دد	ب	۶ تا شقرغانی
۱۲۳٫۶	۱۵۳٫۳	۲۴۱٫۴	۱۹۵٫۲	۱۵۷٫۴	دد	ب	۷ ستار بائی
۱۱۱٫۲	۱۳۱٫۸	۱۲۰٫۱	۱۰۸٫۰	۹۱٫۱	دد	ب	۸ دد دد
۱۲۵٫۵	۱۶۹٫۹	۳۸۵٫۱	۳۰۶٫۷	۲۲۶٫۷	دد	ب	۹ مغز پسته خان آبادی
۱۱۲٫۳	۱۵۶٫۳	۳۴۸٫۲	۳۱۰٫۱	۲۲۲٫۷	دد	ب	۱۰ مغز پسته بدخشان
۱۲۵٫۶	۱۷۱٫۵	۳۸۳٫۰	۳۰۵٫۷	۲۲۳٫۳	دد	ب	۱۱ مغز پسته نمرین
۱۳۱٫۹	۱۸۲٫۹	۴۰۲٫۷	۳۰۵٫۲	۲۲۰٫۲	دد	ب	۱۲ مغز پسته سنگان
۱۲۷٫۵	۱۷۹٫۱	۳۸۴٫۵	۳۰۱٫۵	۲۱۴٫۷	دد	ب	۱۳ مغز پسته هرات
۱۴۳٫۵	۱۷۰٫۹	۱۱۶٫۶	۸۱٫۲	۶۸٫۲	دد	ب	۱۴ دوده پسته ۰۰۰۰۰
۱۴۹٫۵	۱۷۱٫۵	۱۲۷٫۳	۸۵٫۱	۷۴٫۲	دد	ب	۱۵ دوده پسته هرات
۱۳۵٫۳	۱۶۶٫۲	۱۰۹٫۹	۸۱٫۲	۶۶٫۱	دد	ب	۱۶ پسته سنگان
۱۱۵٫۷	۱۴۲٫۹	۱۰۴٫۳	۹۰٫۲	۷۳٫۰	دد	ب	۱۷ مغز خسته گرم سبل
۱۱۵٫۱	۱۴۲٫۹	۱۱۶٫۵	۱۰۱٫۲	۸۱٫۵	دد	ب	۱۸ مغز خسته کمردی
۱۰۳٫۶	۱۱۶٫۰	۶۳٫۳	۶۱٫۱	۵۴٫۶	دد	ب	۱۹ مغز خسته طسخ
۱۱۴٫۵	۱۲۱٫۲	۱۱۰٫۹	۹۶٫۸	۹۱٫۵	دد	ب	۲۰ مغز چار مغز
۱۰۴٫۶	۱۲۲٫۵	۳۸٫۵	۳۶٫۸	۳۱٫۴	دد	ب	۲۱ چار مغز درست
-	۱۰۷٫۰	۶۱٫۳	-	۵۷٫۳	دد	ب	۲۲ جلفوزه خام
-	۷۰٫۸	۵۶٫۵	-	۷۹٫۸	دد	ب	۲۳ جلفوزه بریان
۱۰۶٫۲	۱۰۸٫۱	۷۰٫۹	۶۶٫۸	۶۵٫۶	دد	ب	۲۴ جلفوزه ارگون
۱۰۵٫۰	۱۴۵٫۳	۴۸٫۵	۴۶٫۲	۳۳٫۴	دد	ب	۲۵ کشمش سرخ خوشگی
۱۰۴٫۷	۱۶۲٫۲	۴۴٫۶	۴۲٫۶	۲۷٫۵	دد	ب	۲۶ کشمش سرخ دانگی
۱۱۹٫۳	۱۳۵٫۳	۹۲٫۳	۷۷٫۴	۶۸٫۰	دد	ب	۲۷ سایه گی شندورخانی
۱۱۱٫۳	۱۴۴٫۳	۵۶٫۹	۵۱٫۱	۳۹٫۴	دد	ب	۲۸ سایه گی قره باغی
۱۱۸٫۸	۱۴۹٫۰	۶۵٫۱	۵۴٫۸	۴۳٫۷	دد	ب	۲۹ سایه گی زمه
۸۳٫۰	۹۹٫۲	۳۳٫۰	۳۹٫۴	۳۳٫۰	دد	ب	۳۰ ا ب جوش ۰۰۰۰۰
۱۲۳٫۵	۱۹۶٫۶	۴۰٫۰	۳۲٫۴	۲۰٫۴	دد	ب	۳۱ کشمش غولس دان
۹۱٫۶	۹۳٫۳	۶۱٫۲	۶۶٫۸	۶۵٫۶	دد	ب	۳۲ کشمش سبز قدها ری
۱۰۰٫۶	۱۵۳٫۴	۵۴٫۹	۵۴٫۶	۳۵٫۸	دد	ب	۳۳ کشمش سرخ غزی

الف	ب	ج	۱	۲	۳	۴	۵
۲۴	کشمش سبزگردی قند هاری	فی کیلو	۴۲٫۷	۵۸٫۹	۶۷٫۲	۱۰۳٫۷	۱۱۴٫۰
۲۵	غولسینگ	دد	۳۰٫۷	۴۱٫۳	۴۰٫۷	۱۳۲٫۵	۹۸٫۵
۲۶	منقعه	دد	۲۵٫۸	۳۰٫۲	۳۲٫۵	۱۲۶٫۱	۱۰۷٫۷
۲۷	انجیر خشک	دد	۲۸٫۰	۲۲٫۴	۳۰٫۰	۱۰۷٫۲	۹۲٫۷
۲۸	کشته شرین	دد	۲۵٫۶	۲۸٫۱	۳۲٫۹	۱۲۸٫۴	۱۱۷٫۰
۲۹	کشته ترش	دد	۲۳٫۳	۲۳٫۸	۲۹٫۵	۱۲۶٫۷	۱۲۴٫۰
۴۰	توت خشک	دد	۱۶٫۲	۱۹٫۷	۲۴٫۵	۱۲۴٫۷	۱۵۱٫۵
۴۱	الوبخارای غزنی	دد	۵۵٫۹	۴۸٫۵	۴۲٫۸	۷۹٫۵	۸۸٫۲
۴۲	الوبخارای دکو	دد	۵۱٫۹	۴۲٫۷	۳۳٫۳	۶۲٫۲	۷۸٫۱
۴۳	شکر پاره	دد	۳۲٫۸	۳۷٫۰	۳۴٫۸	۱۰۵٫۹	۹۳٫۹
۴۴	انگور کشمش	دد	۱۲٫۳	۱۷٫۰	۱۴٫۲	۱۱۵٫۱	۸۳٫۳
۴۵	انگور حصینی	دد	۱۲٫۸	۱۶٫۹	۱۳٫۴	۱۰۴٫۵	۷۹٫۴
۴۶	سبب	دد	۱۶٫۶	۱۶٫۹	۱۶٫۶	۱۰۰٫۲	۹۸٫۵
۴۷	انار دانه دار قند هاری	دد	۸٫۴	۱۱٫۴	۱۹٫۲	۲۲۸٫۵	۱۶۸٫۳
۴۸	اناری دانه	دد	۷٫۴	۱۱٫۴	۱۲٫۸	۱۷۳٫۱	۱۱۲٫۴
۴۹	خرپوزه	دد	۴٫۵	۵٫۱	۵٫۱	۱۲۴٫۹	۱۱۰٫۲
۵۰	زیره اصل بدخشان	دد	۲۰۳٫۶	۳۴۹٫۶	۳۵۱٫۱	۱۷۲٫۵	۱۰۰٫۴
۵۱	زیره اصل خان اباد	دد	۱۶۶٫۸	۳۴۰٫۱	۳۱۸٫۹	۱۹۱٫۲	۹۳٫۸
۵۲	زیره کجک	دد	۷۸٫۷	۱۱۸٫۵	۱۰۱٫۳	۱۲۸٫۸	۸۵٫۵
۵۳	زیره کوه دامنی	دد	۶۷٫۰	۱۱۲٫۱	۱۰۵٫۵	۱۰۸٫۷	۹۰٫۷
۵۴	شرین بویه	دد	۸٫۷	۸٫۸	۱۲٫۷	۱۴۶٫۳	۱۴۴٫۷
۵۵	زوف	دد	۱۱۳٫۴	۱۰۴٫۵	۱۰۷٫۵	۹۴٫۸	۱۰۲٫۸
۵۶	بادیان	دد	۳۳٫۱	۳۴٫۲	۳۵٫۱	۱۰۵٫۹	۱۰۲٫۵
۵۷	گلاب	دد	۴۵٫۴	۵۲٫۶	۵۵٫۹	۲۲۳٫۰	۱۰۶٫۲
۵۸	بهمن سفید	دد	۱۹٫۷	۲۷٫۹	۴۱٫۰	۲۰۸٫۱	۱۴۶٫۹
۵۹	عنا ب	دد	۲۱٫۶	۲۹٫۶	۴۷٫۲	۲۱۸٫۴	۱۵۹٫۴
۶۰	زرشک	دد	۲۰٫۳	۲۶٫۶	۳۰٫۲	۱۴۸٫۸	۱۱۳٫۵
۶۱	یارلنگ	دد	۷٫۰	۱۱٫۵	۱۳٫۰	۱۸۵٫۱	۱۱۲٫۷
۶۲	سورشکاهی	دد	۱۶٫۹	۲۵٫۱	۲۶٫۳	۱۵۵٫۶	۱۰۴٫۸
۶۳	تخم رشقه	دد	۴۴٫۴	۵۱٫۸	۵۰٫۹	۱۱۴٫۶	۹۸٫۲
۶۴	تخم شبد ر	دد	۲۱٫۷	۱۹٫۳	۲۰٫۸	۹۵٫۶	۱۰۷٫۵
۶۵	پحول مکانه	دد	۸۶٫۰	۸۶٫۰	۸۵٫۲	۹۹٫۱	۹۹٫۱
۶۶	تخم پیماز	دد	۴٫۲	۶٫۸	۹٫۸	۲۳۳٫۳	۱۴۴٫۱
۶۷	هنگ سفید	دد	۸۶٫۸	۱۴۵٫۷	۲۲۱٫۹	۲۵۵٫۶	۱۵۲٫۳
۶۸	هنگ دانه دار	دد	۹۶٫۸	۱۵۶٫۴	۱۳۵٫۸	۲۴۳٫۶	۱۵۰٫۸
۶۹	هنگ پرنگسیر	دد	۱۳۰٫۸	۱۸۴٫۴	۳۵۷٫۶	۲۷۳٫۴	۱۹۳٫۹

الف	ب	ج	۱	۲	۳	۴	۵
۷۰	هنگ جور سن	فی کیلو	۱۴۷٫۵	۲۷۰٫۹	۵۵۱٫۹	۳۷۴٫۲	۲۰۴٫۳
۷۱	هنگ پرنس	بد	۱۴۶٫۹	۱۹۱٫۲	۴۱۲٫۵	۲۸۰٫۸	۲۱۵٫۸
۷۲	هنگ غلمین	بد	۱۵۸٫۲	۳۰۹٫۰	۵۴۶٫۷	۳۴۵٫۲	۱۷۶٫۷
۷۳	هنگ خوال	بد	۱۴۴٫۷	۲۶۹٫۹	۴۲۹٫۷	۲۹۶٫۹	۱۵۹٫۵
۷۴	هنگ سیاه هندی	بد	۱۴۰٫۰	۱۸۹٫۲	۲۴۱٫۲	۱۷۱٫۷	۱۲۷٫۵
۷۵	هنگ سوخ هندی	بد	۱۳۹٫۲	۲۶۷٫۲	۴۰۶٫۴	۲۹۱٫۹	۱۵۲٫۱
۷۶	تباکو مشرقی	بد	۳۵٫۳	۴۳٫۴	۳۴٫۹	۹۸٫۸	۸۰٫۳
۷۷	تباکو مزاری	بد	۴۲٫۸	۴۳٫۱	۳۵٫۳	۸۲٫۴	۸۱٫۸
۷۸	تباکو لوگری	بد	۴۷٫۶	۴۲٫۸	۳۵٫۴	۷۴٫۴	۸۲٫۸
۷۹	پخته اصل محسوج	بد	۴۵٫۰	۴۵٫۱	۵۲٫۲	۱۱۵٫۹	۱۱۵٫۷
۸۰	پخته بدل	بد	۳۲٫۸	۳۴٫۶	۳۵٫۷	۱۰۸٫۹	۱۰۳٫۲
۸۱	پوست گوسفندی	فی جلد	۱۴۵٫۰	۱۸۳٫۰	۱۷۳٫۱	۱۱۹٫۴	۹۴٫۶
۸۲	پوست بز	بد	۹۹٫۱	۱۲۰٫۷	۱۲۸٫۳	۱۲۹٫۴	۱۰۷٫۳
۸۳	روده گوسفندی	فی حلقه	۳۹٫۰	۴۵٫۴	۵۱٫۶	۱۳۲٫۴	۱۱۳٫۷
۸۴	روده بز	بد	۲۰٫۰	۲۲٫۷	۲۶٫۱	۱۳۳٫۳	۱۱۷٫۴

X X X  
X X  
X

قیمت‌های اشیای استملاکی و مصرفی طرف احتیاج مردم در  
کابل و ولایات کشور

قیمت به افغانسی		اوسط قیمت طی سالهای			واحد	شماره	اجناس	
شاخص قیمت سال ۱۳۵۹ به مقایسه	۱۳۵۷	۱۳۵۹	۱۳۵۸	۱۳۵۷	مقیاس			
الف	ب	ج	د	هـ	و	ز	ح	
<b>غله جات و حبوبات:</b>								
۱۰۳۳۳	۱۱۲۲۲	۳ر۱	۳ر۰	۲ر۱	فی قرص	۰۰۰۰۰۰	نان پخته	۱
۹۰۳۳	۱۰۳۳۰	۱۰ر۳	۱۱ر۴	۱۰ر۰	فی کیلو	۰۰۰۰۰۰	گندم اعلی	۲
۸۹ر۴	۱۰۰ر۰	۹ر۳	۱۰ر۴	۹ر۳	دد	۰۰۰۰۰۰	گندم اوسط	۳
۹۱ر۳	۱۰۳ر۶	۱۱ر۵	۱۲ر۶	۱۱ر۱	دد	۰۰۰۰۰۰	ارد اعلی	۴
۹۲ر۲	۱۰۳ر۸	۱۰ر۷	۱۱ر۶	۱۰ر۳	دد	۰۰۰۰۰۰	ارد اوسط	۵
۱۰۲ر۷	۱۰۸ر۶	۷ر۱	۷ر۴	۷ر۰	دد	۰۰۰۰۰۰	جواری	۶
۹۳ر۸	۹۷ر۴	۷ر۶	۸ر۱	۷ر۸	دد	۰۰۰۰۰۰	ارد جواری	۷
۱۰۸ر۷	۱۰۷ر۱	۷ر۵	۶ر۹	۷ر۰	دد	۰۰۰۰۰۰	جو	۸
۱۲۳ر۱	۱۳۰ر۵	۲۷ر۷	۲۲ر۵	۲۱ر۲	دد		برنج باریک بغلانی	۹
۱۲۰ر۰	۱۲۰ر۵	۲۵ر۸	۲۱ر۵	۲۱ر۴	دد		برنج باریک لغمانی	۱۰
۱۲۱ر۹	۱۲۲ر۰	۲۲ر۳	۱۸ر۳	۱۸ر۲	دد		برنج لك وردکی	۱۱
۱۳۸ر۵	۱۳۰ر۴	۲۲ر۳	۱۶ر۱	۱۷ر۱	دد		برنج لك دوشی	۱۲
۱۲۶ر۱	۱۴۰ر۸	۲۰ر۷	۱۶ر۴	۱۴ر۷	دد	۰۰۰۰۰۰	ماش	۱۳
۱۱۱ر۰	۲۱۹ر۷	۳۲ر۳	۲۹ر۱	۲۵ر۵	دد	۰۰۰۰۰۰	قروت	۱۴
۱۵۲ر۹	۱۸۵ر۷	۵ر۲	۳ر۴	۲ر۸	دد	۰۰۰۰۰۰	نمک عادی	۱۵
۱۵۰ر۰	۱۲۵ر۰	۷ر۵	۵ر۰	۶ر۰	دد		نمک تصفیه شده	۱۶
۹۳ر۰	۱۰۰ر۰	۱۸ر۵	۱۹ر۹	۱۸ر۵	دد	۰۰۰۰۰۰	دال پشوری	۱۷
<b>گوشت:</b>								
۱۲۴ر۱	۱۲۷ر۶	۷۸ر۱	۶۲ر۹	۶۱ر۲	فی کیلو		گوشت گوسفند	۱۸
۱۳۸ر۴	۱۴۲ر۱	۵۳ر۳	۳۸ر۵	۳۷ر۵	دد		گوشت گاو	۱۹
۱۳۱ر۹	۱۳۶ر۱	۵۵ر۸	۴۲ر۳	۴۱ر۰	دد		گوشت گوساله	۲۰
۱۳۷ر۵	۱۳۸ر۷	۵۹ر۴	۴۳ر۲	۴۲ر۸	دد		گوشت سوخی گاو	۲۱
۱۲۶ر۵	۱۲۲ر۳	۱۳۷ر۳	۱۰۸ر۵	۱۱۲ر۲	فی قطعه		گوشت مرغ پاک کرده	۲۲
۱۲۵ر۵	۱۵۷ر۴	۴۸ر۵	۳۵ر۸	۳۰ر۸	فی کیلو		گوشت ماهی تازه	۲۳
<b>لبنیات:</b>								
۱۱۸ر۷	۱۳۴ر۲	۸۲ر۳	۶۹ر۳	۶۱ر۳	فی قطی		شیرخشک (۴۰۰ گرامه)	۲۴
۱۰۴ر۱	۱۰۱ر۱	۱۲ر۵	۱۲ر۰	۱۲ر۳	فی کیلو	۰۰۰۰۰۰	شیر تازه	۲۵
۱۰۸ر۸	۱۰۷ر۱	۱۳ر۵	۱۲ر۴	۱۲ر۶	دد	۰۰۰۰۰۰	ماست	۲۶

الف	ب	ج	۱	۲	۳	۴	۵
۲۷	پنبه خام	فی کیلو	۳۸ر۸	۲۳ر۶	۵۱ر۷	۱۳۳ر۲	۱۵۳ر۸
۲۸	پنبه شور	دد	۴۰ر۷	۳۳ر۳	۶۳ر۲	۱۵۵ر۳	۱۸۹ر۸
۲۹	پنبه پخته	دد	۴۰ر۷	۴۹ر۸	۶۷ر۹	۱۶۷ر۲	۱۳۶ر۳
۳۰	مسکه	دد	۱۲۲ر۲	۱۲۱ر۲	۱۳۹ر۹	۱۱۴ر۵	۱۱۵ر۴
۳۱	تخم مرغ	فی صد دانه	۲۸۲ر۲	۳۰۰ر۰	۳۵۸ر۰	۱۲۶ر۸	۱۱۹ر۳
<u>شیر نسبی :</u>							
۳۲	شیرینی وطنی	فی کیلو	۳۶ر۸	۳۶ر۸	۳۷ر۵	۱۰۳ر۸	۱۰۱ر۹
۳۳	چاکلیت وطنی	دد	۵۱ر۷	۶۰ر۰	۶۳ر۰	۱۲۱ر۹	۱۰۵ر۰
۳۴	چاکلیت خارجی	دد	۱۲۷ر۴	۱۳۵ر۶	۱۲۶ر۲	۹۹ر۱	۹۳ر۱
۳۵	کیک	دد	۴۲ر۲	۴۲ر۶	۴۴ر۵	۱۰۵ر۵	۱۰۴ر۵
۳۶	کلچه	دد	۳۹ر۷	۴۱ر۰	۴۳ر۳	۱۰۹ر۱	۱۰۵ر۶
۳۷	قند خشتی	دد	۵۱ر۷	۴۴ر۵	۴۳ر۳	۸۳ر۸	۹۷ر۳
۳۸	گور	دد	۱۷ر۹	۲۲ر۴	۳۳ر۴	۱۸۶ر۶	۱۴۹ر۱
<u>مساله جات :</u>							
۳۹	موچ سیاه	دد	۲۴۵ر۲	۲۵۱ر۷	۲۱۴ر۳	۸۷ر۴	۸۵ر۱
۴۰	موچ سرخ	دد	۴۵ر۹	۴۹ر۰	۵۰ر۸	۱۱۰ر۷	۱۰۳ر۷
۴۱	هیل چان	دد	۱۲۳۷ر۳	۱۳۰۱ر۸	۱۰۸۶ر۶	۸۷ر۸	۸۳ر۵
۴۲	زرد چوبه	دد	۱۶۳ر۵	۱۵۶ر۶	۱۲۸ر۲	۷۸ر۴	۸۱ر۹
۴۳	زیاده	دد	۱۶۵ر۲	۲۰۵ر۸	۲۹۰ر۳	۱۷۷ر۶	۱۴۱ر۱
۴۴	گشیز	دد	۴۰ر۳	۳۷ر۳	۶۲ر۱	۱۵۴ر۱	۱۶۶ر۵
۴۵	شبهت	دد	۲۰ر۰	۲۰ر۰	۳۰ر۲	۱۵۱ر۰	۱۵۱ر۰
<u>روغن :</u>							
۴۶	روغن زرد	دد	۱۴۳ر۴	۱۲۸ر۴	۱۴۳ر۵	۱۰۰ر۱	۱۱۱ر۸
۴۷	روغن دنبه	دد	۸۷ر۵	۶۴ر۰	۱۰۳ر۶	۱۱۸ر۴	۱۶۱ر۹
۴۸	روغن کنجد	دد	۵۸ر۵	۷۲ر۷	۷۴ر۶	۱۲۷ر۵	۱۰۲ر۷
۴۹	روغن زغره	دد	۴۸ر۸	۵۶ر۳	۶۴ر۱	۱۳۱ر۴	۱۱۳ر۹
۵۰	روغن نباتی وطنی	دد	۵۱ر۶	۵۴ر۳	۵۹ر۸	۱۱۵ر۹	۱۱۰ر۱
۵۱	روغن نباتی خارجی	دد	۵۴ر۸	۵۶ر۰	۶۶ر۶	۱۲۱ر۵	۱۱۸ر۹
<u>سبزیجات :</u>							
۵۲	کچالو	دد	۷ر۱	۶ر۸	۵ر۶	۷۹ر۴	۸۲ر۹
۵۳	پالک	دد	۵ر۱	۵ر۸	۶ر۲	۱۲۲ر۷	۱۰۷ر۹
۵۴	پیازکله	دد	۵ر۹	۶ر۹	۶ر۵	۱۱۰ر۳	۹۴ر۳
۵۵	زردک	دد	۴ر۲	۴ر۵	۵ر۳	۱۲۸ر۱	۱۱۹ر۶

۹-۹-۲							الف
۵	۴	۳	۲	۱	ج	ب	
۱۶۷۷	۱۶۷۷	۴۸	۲۹	۲۹	فی کیلو	شلفم	۵۶
۹۰۷	۸۵۷	۷۷	۸۴	۸۹	رد	بادنجان سیاه	۵۷
-	-	-	-	-	رد	بادنجان رومی	۵۸
۹۴۹	۹۶۰	۵۰۴	۵۳۲	۵۲۷	رد	بادنجان رومی خشک	۵۹
۸۲۷	۷۴۰	۱۷۴	۲۱۲	۲۳۵	رد	فا صولیا	۶۰
۱۲۸۲	۱۳۱۹	۳۶۸	۲۸۷	۲۷۹	رد	لوبیا	۶۱
۱۳۴۷	۲۰۰۰	۲۰۷	۱۵۳	۱۰۳	رد	بامیه	۶۲
۱۱۱۷	۱۲۷۷	۲۸۷	۲۵۷	۲۲۵	رد	پلسی	۶۳
۱۱۶۹	۱۰۲۷	۲۹۱	۲۴۹	۲۸۴	رد	نخودخام	۶۴
۱۱۲۹	۱۰۷۷	۱۴۰	۱۲۴	۱۳۰	رد	مشگی	۶۵
۸۸۹	۸۸۹	۶۴	۷۲	۷۲	رد	گند نا	۶۶
۹۵۷	۷۱۵	۱۰۸	۱۱۳	۱۵۱	فی دانه	گل کرم	۶۷
۷۷۲	۸۳۷	۱۱۲	۱۴۵	۱۳۴	رد	گلپسی	۶۸
۸۵۸	۷۴۲	۳۰۲	۳۵۲	۴۰۷	فی کیلو	سیر	۶۹
<u>میوه جات تازه و خشک :</u>							
۱۱۰۷	۱۱۸۸	۱۹۷	۱۷۸	۱۶۵	رد	انار	۷۰
۹۷۸	۹۳۳	۲۲۳	۲۲۸	۲۳۹	رد	ناک	۷۱
۱۰۵۲	۹۵۰	۲۴۵	۲۳۳	۲۵۸	رد	سیب	۷۲
۹۲۲	۸۶۸	۱۹۰	۲۰۶	۲۱۹	رد	انگور	۷۳
۱۲۷۴	۹۲۲	۲۰۰	۱۵۷	۲۱۷	رد	شفتالو	۷۴
۱۱۶۰	۱۱۳۴	۳۰۴	۲۶۲	۲۶۸	رد	اشتیق	۷۵
۱۶۴۹	۱۴۸۲	۲۴۹	۱۵۱	۱۶۸	رد	زرد الو	۷۶
۱۳۶۷	۱۱۸۳	۲۲۷	۱۶۷	۱۹۱	رد	قیسی	۷۷
۴۳۵	۷۷۷	۲۷	۶۲	۳۵	فی دانه	خیار	۷۸
۱۲۶۷	۱۲۶۷	۲۴۷	۱۹۵	۱۹۵	فی کیلو	مالته	۷۹
۹۳۱	۱۰۸۰	۲۷	۲۹	۲۵	فی دانه	کله	۸۰
۱۰۳۷	۹۵۹	۸۸۷	۸۵۵	۹۲۴	فی کیلو	لیمو	۸۱
۱۴۱۲	۱۱۴۲	۲۴	۱۷	۲۱	فی دانه	نارنج	۸۲
۱۴۵۰	۱۸۵۱	۸۷	۶۰	۴۷	فی کیلو	خر بوزه	۸۳
۱۳۹۲	۱۴۷۹	۷۱	۵۱	۴۸	رد	تر بوز	۸۴
۱۳۰۵	۱۲۲۸	۳۹۸	۳۰۵	۳۲۴	رد	شکرپاره	۸۵
۱۰۴۱	۱۰۳۴	۴۵۴	۴۳۷	۴۳۹	رد	ابجوش	۸۶
۱۲۱۳	۱۴۸۹	۴۸۴	۳۹۹	۳۲۵	رد	انجیر خشک	۸۷
۱۲۹۱	۱۲۷۷	۹۵۹	۷۴۳	۷۵۱	رد	بادام کاغذی اوسط	۸۸
۱۲۶۰	۱۲۷۲	۹۸۳	۹۴۷	۹۳۸	رد	بادام کاغذی اعلی	۸۹
۱۲۹۹	۱۴۶۲	۶۷۴	۵۱۹	۴۶۱	رد	بادام سنگی	۹۰
۱۰۸۷	۱۲۶۷	۱۴۱۴	۱۳۰۲	۱۱۱۱	رد	پسته	۹۱
۱۱۹۵	۱۲۵۳	۲۹۱۷	۲۴۴۴	۲۳۲۸	رد	مغز پسته	۹۲
۱۰۵۰	۱۳۳۰	۱۱۹۷	۱۱۴۰	۹۰۰	رد	مغز خسته	۹۳

الف	ب	ج	۱	۲	۳	۴	۵
۹۴	مغز چار مغز ۰۰۰۰	فی کیلو	۸۷۳	۸۸۷	۱۱۵	۱۴۹	۱۳۷
۹۵	کشمش سبز اعلی	دد	۵۸	۶۳	۸۶	۱۶۳	۱۴۶
۹۶	کشمش سبز اوسط	دد	۴۸	۵۴	۷۹	۱۴۶	۱۱۵
۹۷	کشمش سرخ اعلی	دد	۴۲	۵۳	۶۱	۱۶۲	۱۲۱
۹۸	کشمش سرخ اوسط	دد	۳۴	۴۶	۵۶	۱۵۸	۱۲۹
۹۹	کشمش سیاه ۰۰۰۰	دد	۳۲	۴۰	۵۱	۹۰	۹۴
۱۰۰	الوبخارا ۰۰۰۰۰	دد	۶۳	۶۰	۵۷	۱۳۶	۱۲۶
۱۰۱	توت خشک سیاه ۰۰	دد	۲۰	۲۱	۲۷	۱۵۴	۱۱۵
۱۰۲	جلغوزه ۰۰۰۰۰	دد	۶۹	۹۲	۱۰۷	۱۵۴	۱۱۶
<b>شکر و چای:</b>							
۱۰۳	بورہ ۰۰۰۰۰۰۰	دد	۳۰	۳۰	۳۰	۱۰۰	۱۰۰
۱۰۴	چای سیاه اعلی ۰۰۰	دد	۱۹۲	۱۸۱	۱۷۷	۹۲	۹۷
۱۰۵	چای سیاه اوسط ۰۰	دد	۱۷۶	۱۶۸	-	-	-
۱۰۶	چای سبز اعلی ۰۰۰	دد	۱۸۱	۱۷۹	-	-	-
۱۰۷	چای سبز اوسط ۰۰۰	دد	۱۶۳	۱۵۹	۱۷۵	۱۰۷	۱۱۰
۱۰۸	کا فی ۰۰۰۰۰۰	فی قطی	۶۴	-	۹۲	۱۴۳	-
۱۰۹	ککو ۰۰۰۰۰۰۰	دد	۶۰	-	۷۴	۱۲۴	-
<b>مواد تعمیراتی:</b>							
۱۱۰	سنت ۰۰۰۰۰۰۰	فی خریده	۱۳۶	۱۵۳	۱۷۱	۱۲۵	۱۱۱
۱۱۱	چونه ۰۰۰۰۰۰۰	فی کیلو	۲۰	۲۰	۳	۱۶۵	۱۶۵
۱۱۲	سنگ پارچه ۰۰۰۰۰۰	فی مترمکعب	۱۸۰	۲۰۴	۲۵۰	۱۳۸	۱۲۲
۱۱۳	ریگ دریائی ۰۰۰۰۰	دد	۱۵۱	۱۷۱	۱۹۰	۱۲۵	۱۱۱
۱۱۴	چوب پوشش ۰۰۰۰۰	فی کبری	۲۶۸	۳۱۰	۳۲۲	۱۲۰	۱۰۳
۱۱۵	چوب چار تراش ۰۰۰۰	فی بار	۱۹۰	۲۱۱	۲۵۹	۳۲۲	۲۸۱
۱۱۶	گاہ سفید ۰۰۰۰	فی کیلو	۲	۲	۳	۱۲۶	۱۵۷
۱۱۷	گچ ۰۰۰۰۰۰۰	دد	۲	۲	۳	۱۳۴	۱۱۹
۱۱۸	شیشه تعمیراتی ۰۰۰	فی مترمربع	۰	۱۳۵	۱۴۴	-	۱۱۵
۱۱۹	اهن تخته چپا ت	فی تخته	۱۷۲	۱۹۷	۲۰۱	۱۷۵	۱۵۲
۱۲۰	اهن تخته نالیدار	دد	۱۸۹	۱۸۶	۲۹	۱۴	۱۵۷
۱۲۱	سیخ گول ۰۰۰۰۰	فی کیلو	۲۸	۳۴	۴۰	۱۴۱	۱۱۷
۱۲۲	رنگ تعمیراتی ۰۰۰۰	فی قطی	۸۷	۷۹	۹۸	۱۱۲	۱۲۴
۱۲۳	خشت خام ۰۰۰۰۰	فی هزار	۲۵۶	۲۸۶	۲۹۵	۱۱۵	۱۰۳
۱۲۴	خشت پخته ۰۰۰۰۰	دد	۱۱۰	۱۱۱	۱۳۹	۱۳۷	۱۲۵

۹-۹-۲							الف	ب	ج	۱	۲	۳	۴	۵
<b>روغنیات موتر :</b>														
۱۲۵	پترول	۰۰۰۰۰۰۰	فی لیتر	۸ر۵	۸ر۵	۸ر۹	۱۰۴ر۷	۱۰۴ر۷						
۱۲۶	دیزل	۰۰۰۰۰۰۰	دد	۸ر۰	۸ر۰	۸ر۳	۱۰۳ر۸	۱۰۳ر۸						
۱۲۷	مبلا فیل	۰۰۰۰۰۰۰	فی گیلن	۲۶۹ر۵	۲۵۷ر۳	۳۶۲ر۳	۱۴۰ر۸	۱۳۴ر۴						
۱۲۸														
<b>محرر وقت :</b>														
۱۲۸	برق ابی	۰۰۰۰۰۰۰	فی کیلووات	۰ر۹	۰ر۹	۱ر۱	۱۲۲ر۲	۱۲۲ر۲						
۱۲۹	برق دیزلی	۰۰۰۰۰۰۰	دد	۴ر۰	۴ر۲	۴ر۴	۱۰۴ر۸	۱۱۰ر۰						
۱۳۰	تیل خاک	۰۰۰۰۰۰۰	فی کیلو	۱۳ر۸	۱۶ر۷	۲۰ر۷	۱۲۴ر۰	۱۵۰ر۰						
۱۳۱	چوب سوخت ارجل		دد	۱ر۹	۲ر۶	۴ر۲	۱۶۱ر۵	۲۲۱ر۵						
۱۳۲	چوب سوخت بلوط		دد	۲ر۳	۳ر۱	۴ر۵	۱۴۵ر۲	۱۹۵ر۷						
۱۳۳	چوب سوخت ارچه		دد	۲ر۳	۲ر۴	۵ر۰	۱۷۲ر۴	۲۱۷ر۴						
۱۳۴	ذغال بلوط	۰۰۰	دد	۴ر۸	۷ر۸	۱۰ر۶	۱۳۵ر۹	۲۲۰ر۸						
۱۳۵	ذغال ارچه	۰۰۰	دد	۴ر۸	۶ر۳	۹ر۴	۱۴۹ر۲	۱۹۵ر۸						
۱۳۶	ذغال سنگ	۰۰۰	فی تن	۱۰۱۷ر۵	۱۰۱۶ر۹	۱۰۴۹ر۵	۱۰۳ر۲	۱۰۳ر۲						
<b>منسوجات خارجی :</b>														
۱۳۷	الوان	۰۰۰۰۰۰۰	فی متر	۱۶ر۴	۱۷ر۷	۲۱ر۰	۱۱۸ر۶	۱۲۴ر۳						
۱۳۸	سان سفید	۰۰۰۰۰۰۰	دد	۱۷ر۴	۱۶ر۵	۲۱ر۵	۱۳۰ر۳	۱۲۳ر۶						
۱۳۹	سان کوره	۰۰۰۰۰۰۰	دد	۱۵ر۴	۱۶ر۶	۱۷ر۲	۱۰۳ر۶	۱۱۱ر۷						
۱۴۰	طسول	۰۰۰۰۰۰۰	دد	۱۸ر۵	۱۸ر۳	۲۲ر۵	۱۲۳ر۰	۱۲۱ر۶						
۱۴۱	چیت	۰۰۰۰۰۰۰	دد	۲۰ر۴	۱۸ر۸	۲۳ر۱	۱۲۲ر۹	۱۱۳ر۶						
۱۴۲	کتان اعلی	۰۰۰۰۰۰۰	دد	۴۶ر۳	۴۴ر۴	۵۱ر۸	۱۱۶ر۷	۱۱۸ر۹						
۱۴۳	کتان اوسط	۰۰۰۰۰۰۰	دد	۳۶ر۲	۳۶ر۳	۴۴ر۴	۱۲۲ر۳	۱۲۲ر۷						
۱۴۴	صندوق	۰۰۰۰۰۰۰	دد	۳۱ر۹	۳۱ر۲	۳۵ر۳	۱۱۳ر۱	۱۱۰ر۷						
۱۴۵	لملم	۰۰۰۰۰۰۰	دد	۲۲ر۲	۱۹ر۷	۲۳ر۰	۱۱۶ر۸	۱۰۳ر۶						
۱۴۶	مرینه اعلی	۰۰۰۰۰۰۰	دد	۵۴ر۰	۴۹ر۹	۵۲ر۷	۱۰۵ر۶	۹۷ر۶						
۱۴۷	تکه پشمی زنا		دد	۲۴۴ر۷	۲۹۳ر۴	۲۲۰ر۱	۷۵ر۰	۸۹ر۹						
۱۴۸	تکه دریشی مردانه		دد	۴۹۳ر۱	۴۰۰ر۷	۳۳۷ر۹	۸۴ر۳	۶۸ر۵						
۱۴۹	گا مسکوت	۰۰۰۰۰۰۰	دد	۱۰۴ر۶	۷۰ر۹	۹۵ر۷	۱۳۵ر۰	۹۱ر۵						
۱۵۰	مرینه متوسط		دد	۴۸ر۷	۴۳ر۸	۴۵ر۷	۱۰۴ر۳	۹۳ر۸						
<b>منسوجات وطنی :</b>														
۱۵۰	سان سفید	۰۰۰۰۰	دد	۱۴ر۸	۱۵ر۴	۱۶ر۴	۱۰۶ر۵	۱۰۳ر۸						
۱۵۱	سان کوره	۰۰۰۰۰	دد	۱۵ر۴	۱۳ر۸	۱۵ر۰	۱۰۸ر۷	۹۷ر۴						
۱۵۲	سان رنگه	۰۰۰۰۰	دد	۱۲ر۱	۱۵ر۶	۱۷ر۴	۱۱۱ر۵	۱۴۳ر۰						
۱۵۳	تافته رنگه	۰۰۰۰۰	دد	۱۹ر۸	۱۹ر۹	۲۵ر۰	۱۲۵ر۵	۱۲۶ر۳						
۱۵۴	کتان ساده	۰۰۰۰۰	دد	۳۱ر۱	۳۰ر۴	۳۶ر۴	۱۱۹ر۷	۱۱۷ر۰						
۱۵۵	کتان گلدار	۰۰۰۰۰	دد	۲۴ر۲	۳۶ر۳	۴۱ر۷	۱۱۴ر۹	۱۲۱ر۹						
۱۵۶	گا مسکوت	۰۰۰۰۰	دد	۵۰ر۹	۵۱ر۹	۵۷ر۳	۱۱۰ر۴	۱۱۲ر۱						



الف	ب	ج	۱	۲	۳	۴	۵
-----	---	---	---	---	---	---	---

مفروضات :

۱۵۷	قالین قر قین	۰۰۰۰۰	۱۵۳۶۷	۱۴۷۱۷	۱۳۷۴۰	۸۹۴	۹۳۴
۱۵۸	قالین چکش	۰۰۰۰۰	۲۷۸۶۰	۲۸۴۸۰	۳۱۱۲۷	۱۱۱۷	۱۰۹۳
۱۵۹	قالین لبجر	۰۰۰۰۰	۲۷۳۸۰	۳۴۹۸۲	۳۶۳۵۰	۱۳۲۸	۱۰۳۹
۱۶۰	قالین قزل ایاق	۰۰۰۰	۲۲۹۱۷	۲۵۵۴۴	۲۴۹۰۰	۱۰۸۷	۹۷۵
۱۶۱	قالین دولت اباد	۰۰۰	۴۲۰۰۲	۴۵۸۲۰	۳۷۵۸۰	۸۹۵	۸۲۰
۱۶۲	گلم اعلی	۰۰۰۰۰۰۰	۶۳۲۶۸	۵۷۷۲۷	۵۲۹۰۰	۸۳۶	۹۱۶
۱۶۳	گلم اوسط	۰۰۰۰۰۰	۴۷۶۵۴	۴۷۷۳۹	۴۸۵۸۰	۱۰۱۹	۱۰۱۸
۱۶۴	سطر نجی	۰۰۰۰۰۰۰	۱۷۶۶۲	۱۶۵۶۳	۱۸۴۹۰	۱۰۴۷	۱۱۱۶
۱۶۵	نمد	۰۰۰۰۰۰۰	۱۳۸۷۲	۱۵۹۰۷	۱۵۱۲۰	۱۰۹۰	۹۵۰

بوت و غیره ضوریات :

۱۶۶	بوت متوسط داخلی زنانه	۰۰۰	۳۲۰۰	۳۵۱۶	۳۳۶۶	۱۰۵۲	۶۵۷
۱۶۷	بوت متوسط خارجی زنانه	۰۰۰	۴۵۳۲	۳۹۲۰	۰	۰	۰
۱۶۸	بوت متوسط خارجی مردانه	۰۰۰	۷۴۹۷	۶۴۳۲	۶۷۲۳	۸۹۷	۱۰۴۵
۱۶۹	بوت پلاستیکی مردانه	۰۰۰	۷۰۳۴	۶۹۸۵	۱۰۰۰	۱۴۳	۱۴۳
۱۷۰	بوت پلاستیکی زنانه	۰۰۰	۸۲۰	۷۸۳	۸۲۲	۱۰۰۲	۱۰۴۹
۱۷۱	چپک	۰۰۰۰۰۰۰	۶۴۸	۶۴۵	۰	۰	۰
۱۷۲	جراب زنانه	۰۰۰۰۰	۵۵۰	۵۶۳	۶۱۹	۱۱۲۵	۱۰۹۹
۱۷۳	جراب مردانه	۰۰۰۰۰	۴۱۶	۴۵۶	۴۴۴	۱۰۶۷	۹۷۳

سامان توالی :

۱۷۴	صا بون کالا شوئی	۰۰۰	۹۰	۱۱۳	۱۸۷	۱۹۶۸	۱۶۵۴
۱۷۵	صا بون کالا شوئی	۰۰۰	۲۵۹	۳۱۰	۲۴۳	۹۳۸	۷۸۳
۱۷۶	صا بون لکس	۰۰۰۰۰	۱۴۶	۱۵۷	۱۹۰	۱۳۰۸	۱۲۱۶
۱۷۷	صا بون پالمولیف	۰۰۰۰	۱۵۴	۱۶۵	۱۹۴	۱۲۵۴	۱۱۷۵
۱۷۸	پودر کالاشوئی معمولی	۰۰۰	۳۷	۵۳	۶۹	۱۸۶۴	۱۳۰۰
۱۷۹	تیغ ریش (۷) نمبر	۰۰۰	۹۳	۱۰۲	۱۱۰	۱۱۸۲	۱۰۷۸
۱۸۰	کریم ریش	۰۰۰۰۰	۳۴۶	۲۰۵	۲۹۸	۸۶	۱۱۲۴
۱۸۱	کریم دندان	۰۰۰۰۰	۲۲۵	۲۱۹	۱۹۵	۸۶	۸۹۰
۱۸۲	برس دندان	۰۰۰۰۰	۱۵	۱۲۷	۱۹۶	۱۲۹۸	۱۵۴۳
۱۸۳	کاغذ تشاب	۰۰۰۰۰	۱۴۶	۱۴۸	۱۶۳	۱۱۱۶	۱۱۰۰

مواد خام صنعتی :

۱۸۴	پخته	۰۰۰۰۰۰۰	۵۵۶	۵۹۹	۵۳۴	۹۶۰	۸۹۰
۱۸۵	پت گروک اعلی	۰۰۰۰۰	۱۴۵۳	۱۵۳۷	۱۰۱۰	۵۱۷	۶۵۷
۱۸۶	پت گروک اوسط	۰۰۰۰۰	۱۵۸۳	۱۳۳۵	۱۰۴۸	۶۶۲	۷۸۲

الف	ب	ج	۱	۲	۳	۴	۵
۱۸۷	پت گرك ادنی	فی کیلو	۱۴۸ر	۱۰۹ر	۷۰ر	۴۷ر	۶۴ر
۱۸۸	پشم گوسفند درجه ۱	رد	۸۵ر	۷۶ر	۱۲۲ر	۱۴۴ر	۱۵۹ر
۱۸۹	پشم گوسفند درجه ۲	رد	۶۶ر	۶۲ر	۱۰۵ر	۱۵۹ر	۱۶۹ر
۱۹۰	پشم گوسفند رنگه درجه ۱	رد	۷۰ر	۶۷ر	۱۱۰ر	۱۵۷ر	۱۶۳ر
۱۹۱	پشم گوسفند رنگه درجه ۲	رد	۵۸ر	۵۹ر	۱۱۴ر	۱۹۵ر	۱۹۰ر
۱۹۲	پشم شسته درجه ۱	رد	۷۱ر	۷۷ر	—	—	—
۱۹۳	پشم شسته درجه ۲	رد	۶۲ر	۶۲ر	—	—	—
۱۹۴	پوست گوسفند	رد	۱۲۸ر	۱۲۵ر	۱۲۴ر	۹۷ر	۹۹ر
۱۹۵	پوست بزى ۰۰۰۰	رد	۹۳ر	۸۹ر	۹۲ر	۹۹ر	۱۰۳ر
۱۹۶	پوست گاوى ۰۰۰۰	رد	۳۸ر	۴۱ر	۳۷ر	۹۶ر	۸۸ر
۱۹۷	پوست گاو مېشى ۰۰۰	رد	۱۹ر	۲۴ر	۴۰ر	۲۰۸ر	۱۶۲ر
۱۹۸	پوست شترى ۰۰۰۰	رد	۲۶ر	۲۵ر	۴۴ر	۱۲۰ر	۱۷۳ر
۱۹۹	پوست مېشى ۰۰۰۰	رد	۲۰۳ر	۲۱۸ر	۲۲۲ر	۱۰۹ر	۱۰۱ر
۲۰۰	چدن ۰۰۰۰	رد	۱۸ر	۲۳ر	۱۷ر	۹۷ر	۷۵ر
۲۰۱	فولاد ۰۰۰۰	رد	۲۰ر	۲۷ر	۲۸ر	۱۳۹ر	۱۰۳ر
۲۰۲	اهن ۰۰۰۰	رد	۲۱ر	۲۲ر	۴۰ر	۱۹۴ر	۱۸۲ر

مشروبات غیر الکولی :

۲۰۳	کوکاکولا	فی بوتل	۷ر	۸ر	۹ر	۱۱۸ر	۱۱۳ر
۲۰۴	فانتا ۰۰۰۰۰۰۰	رد	۸ر	۸ر	۹ر	۱۱۲ر	۱۱۲ر
۲۰۵	سپرایت ۰۰۰۰۰۰۰	رد	۸ر	۷ر	۸ر	۱۰۷ر	۱۱۴ر
۲۰۶	کام سودا ۰۰۰۰۰۰۰	رد	۶ر	۷ر	۸ر	۱۳۳ر	۱۱۶ر
۲۰۷	سودا واتر عادی	رد	۴ر	۵ر	۷ر	۱۶۸ر	۱۲۷ر
۲۰۸	آب میوه ۰۰۰۰۰۰	فی کیلو	۴ر	۵ر	۴ر	۹۳ر	۸۳ر

مطبوقه :

۲۰۹	سکرت کست	فی قطی	۳۲ر	۳۴ر	۳۴ر	۱۰۸ر	۱۰۰ر
۲۱۰	سکرت مارهین	رد	۱۷ر	۳۲ر	۱۸ر	۱۰۶ر	۵۵ر
۲۱۱	سکرت ال-ام	رد	۳۰ر	۳۷ر	۳۳ر	۱۱۰ر	۸۹ر
۲۱۲	تھیاکو	فی کیلو	۳۰ر	۱۶ر	۴۹ر	۱۶۲ر	۳۱۰ر
۲۱۳	گوگرد	فی درجن	۱۳ر	۱۰ر	۱۴ر	۱۰۲ر	۱۲۸ر
۲۱۴	اجوره معماری	فی روز	۱۸۶ر	۲۱۱ر	۲۵۵ر	۱۳۷ر	۱۲۰ر
۲۱۵	اجوره نجار	رد	۱۷۹ر	۲۰۴ر	۲۳۷ر	۱۳۲ر	۱۱۶ر
۲۱۶	اجوره مزدبیر کار	رد	۷۱ر	۷۵ر	۹۳ر	۱۲۸ر	۱۲۱ر

کود زراعتی :

۲۱۷	کود دایامونیم فاسفیت	فی کیلو	۱۱ر	۱۱ر	۱۳ر	۱۱۹ر	۱۲۰ر
۲۱۸	کود پوریا	رد	۱۰ر	۱۰ر	۹ر	۸۸ر	۹۲ر

بیلا سناریادیات جمهوری دیموکراتیک افغانستان

ارقام: به ملیون دالر امریکایی

شماره	مشخصات		حوزه بار تیر		حوزه غیر بار تیر		مجموع حوزه بار تیر و غیر بار تیر		الف
	الف	ب	۱	۲	۳	۴	۵	۶	
۱۳۰۷	۱۳۰۷	۲۴۳	۱۳۰۷	۱۳۰۷	۱۳۰۷	۱۳۰۷	۱۳۰۷	۱۳۰۷	۱۳۰۷
۱۳۰۸	۱۳۰۸	۱۳۰۸	۱۳۰۸	۱۳۰۸	۱۳۰۸	۱۳۰۸	۱۳۰۸	۱۳۰۸	۱۳۰۸
۱۳۰۹	۱۳۰۹	۱۳۰۹	۱۳۰۹	۱۳۰۹	۱۳۰۹	۱۳۰۹	۱۳۰۹	۱۳۰۹	۱۳۰۹
۱۳۱۰	۱۳۱۰	۱۳۱۰	۱۳۱۰	۱۳۱۰	۱۳۱۰	۱۳۱۰	۱۳۱۰	۱۳۱۰	۱۳۱۰
۱۳۱۱	۱۳۱۱	۱۳۱۱	۱۳۱۱	۱۳۱۱	۱۳۱۱	۱۳۱۱	۱۳۱۱	۱۳۱۱	۱۳۱۱
۱۳۱۲	۱۳۱۲	۱۳۱۲	۱۳۱۲	۱۳۱۲	۱۳۱۲	۱۳۱۲	۱۳۱۲	۱۳۱۲	۱۳۱۲
۱۳۱۳	۱۳۱۳	۱۳۱۳	۱۳۱۳	۱۳۱۳	۱۳۱۳	۱۳۱۳	۱۳۱۳	۱۳۱۳	۱۳۱۳
۱۳۱۴	۱۳۱۴	۱۳۱۴	۱۳۱۴	۱۳۱۴	۱۳۱۴	۱۳۱۴	۱۳۱۴	۱۳۱۴	۱۳۱۴
۱۳۱۵	۱۳۱۵	۱۳۱۵	۱۳۱۵	۱۳۱۵	۱۳۱۵	۱۳۱۵	۱۳۱۵	۱۳۱۵	۱۳۱۵
۱۳۱۶	۱۳۱۶	۱۳۱۶	۱۳۱۶	۱۳۱۶	۱۳۱۶	۱۳۱۶	۱۳۱۶	۱۳۱۶	۱۳۱۶
۱۳۱۷	۱۳۱۷	۱۳۱۷	۱۳۱۷	۱۳۱۷	۱۳۱۷	۱۳۱۷	۱۳۱۷	۱۳۱۷	۱۳۱۷
۱۳۱۸	۱۳۱۸	۱۳۱۸	۱۳۱۸	۱۳۱۸	۱۳۱۸	۱۳۱۸	۱۳۱۸	۱۳۱۸	۱۳۱۸
۱۳۱۹	۱۳۱۹	۱۳۱۹	۱۳۱۹	۱۳۱۹	۱۳۱۹	۱۳۱۹	۱۳۱۹	۱۳۱۹	۱۳۱۹
۱۳۲۰	۱۳۲۰	۱۳۲۰	۱۳۲۰	۱۳۲۰	۱۳۲۰	۱۳۲۰	۱۳۲۰	۱۳۲۰	۱۳۲۰
۱۳۲۱	۱۳۲۱	۱۳۲۱	۱۳۲۱	۱۳۲۱	۱۳۲۱	۱۳۲۱	۱۳۲۱	۱۳۲۱	۱۳۲۱
۱۳۲۲	۱۳۲۲	۱۳۲۲	۱۳۲۲	۱۳۲۲	۱۳۲۲	۱۳۲۲	۱۳۲۲	۱۳۲۲	۱۳۲۲
۱۳۲۳	۱۳۲۳	۱۳۲۳	۱۳۲۳	۱۳۲۳	۱۳۲۳	۱۳۲۳	۱۳۲۳	۱۳۲۳	۱۳۲۳
۱۳۲۴	۱۳۲۴	۱۳۲۴	۱۳۲۴	۱۳۲۴	۱۳۲۴	۱۳۲۴	۱۳۲۴	۱۳۲۴	۱۳۲۴
۱۳۲۵	۱۳۲۵	۱۳۲۵	۱۳۲۵	۱۳۲۵	۱۳۲۵	۱۳۲۵	۱۳۲۵	۱۳۲۵	۱۳۲۵
۱۳۲۶	۱۳۲۶	۱۳۲۶	۱۳۲۶	۱۳۲۶	۱۳۲۶	۱۳۲۶	۱۳۲۶	۱۳۲۶	۱۳۲۶
۱۳۲۷	۱۳۲۷	۱۳۲۷	۱۳۲۷	۱۳۲۷	۱۳۲۷	۱۳۲۷	۱۳۲۷	۱۳۲۷	۱۳۲۷
۱۳۲۸	۱۳۲۸	۱۳۲۸	۱۳۲۸	۱۳۲۸	۱۳۲۸	۱۳۲۸	۱۳۲۸	۱۳۲۸	۱۳۲۸
۱۳۲۹	۱۳۲۹	۱۳۲۹	۱۳۲۹	۱۳۲۹	۱۳۲۹	۱۳۲۹	۱۳۲۹	۱۳۲۹	۱۳۲۹
۱۳۳۰	۱۳۳۰	۱۳۳۰	۱۳۳۰	۱۳۳۰	۱۳۳۰	۱۳۳۰	۱۳۳۰	۱۳۳۰	۱۳۳۰
۱۳۳۱	۱۳۳۱	۱۳۳۱	۱۳۳۱	۱۳۳۱	۱۳۳۱	۱۳۳۱	۱۳۳۱	۱۳۳۱	۱۳۳۱
۱۳۳۲	۱۳۳۲	۱۳۳۲	۱۳۳۲	۱۳۳۲	۱۳۳۲	۱۳۳۲	۱۳۳۲	۱۳۳۲	۱۳۳۲
۱۳۳۳	۱۳۳۳	۱۳۳۳	۱۳۳۳	۱۳۳۳	۱۳۳۳	۱۳۳۳	۱۳۳۳	۱۳۳۳	۱۳۳۳
۱۳۳۴	۱۳۳۴	۱۳۳۴	۱۳۳۴	۱۳۳۴	۱۳۳۴	۱۳۳۴	۱۳۳۴	۱۳۳۴	۱۳۳۴
۱۳۳۵	۱۳۳۵	۱۳۳۵	۱۳۳۵	۱۳۳۵	۱۳۳۵	۱۳۳۵	۱۳۳۵	۱۳۳۵	۱۳۳۵
۱۳۳۶	۱۳۳۶	۱۳۳۶	۱۳۳۶	۱۳۳۶	۱۳۳۶	۱۳۳۶	۱۳۳۶	۱۳۳۶	۱۳۳۶
۱۳۳۷	۱۳۳۷	۱۳۳۷	۱۳۳۷	۱۳۳۷	۱۳۳۷	۱۳۳۷	۱۳۳۷	۱۳۳۷	۱۳۳۷
۱۳۳۸	۱۳۳۸	۱۳۳۸	۱۳۳۸	۱۳۳۸	۱۳۳۸	۱۳۳۸	۱۳۳۸	۱۳۳۸	۱۳۳۸
۱۳۳۹	۱۳۳۹	۱۳۳۹	۱۳۳۹	۱۳۳۹	۱۳۳۹	۱۳۳۹	۱۳۳۹	۱۳۳۹	۱۳۳۹
۱۳۴۰	۱۳۴۰	۱۳۴۰	۱۳۴۰	۱۳۴۰	۱۳۴۰	۱۳۴۰	۱۳۴۰	۱۳۴۰	۱۳۴۰
۱۳۴۱	۱۳۴۱	۱۳۴۱	۱۳۴۱	۱۳۴۱	۱۳۴۱	۱۳۴۱	۱۳۴۱	۱۳۴۱	۱۳۴۱
۱۳۴۲	۱۳۴۲	۱۳۴۲	۱۳۴۲	۱۳۴۲	۱۳۴۲	۱۳۴۲	۱۳۴۲	۱۳۴۲	۱۳۴۲
۱۳۴۳	۱۳۴۳	۱۳۴۳	۱۳۴۳	۱۳۴۳	۱۳۴۳	۱۳۴۳	۱۳۴۳	۱۳۴۳	۱۳۴۳
۱۳۴۴	۱۳۴۴	۱۳۴۴	۱۳۴۴	۱۳۴۴	۱۳۴۴	۱۳۴۴	۱۳۴۴	۱۳۴۴	۱۳۴۴
۱۳۴۵	۱۳۴۵	۱۳۴۵	۱۳۴۵	۱۳۴۵	۱۳۴۵	۱۳۴۵	۱۳۴۵	۱۳۴۵	۱۳۴۵
۱۳۴۶	۱۳۴۶	۱۳۴۶	۱۳۴۶	۱۳۴۶	۱۳۴۶	۱۳۴۶	۱۳۴۶	۱۳۴۶	۱۳۴۶
۱۳۴۷	۱۳۴۷	۱۳۴۷	۱۳۴۷	۱۳۴۷	۱۳۴۷	۱۳۴۷	۱۳۴۷	۱۳۴۷	۱۳۴۷
۱۳۴۸	۱۳۴۸	۱۳۴۸	۱۳۴۸	۱۳۴۸	۱۳۴۸	۱۳۴۸	۱۳۴۸	۱۳۴۸	۱۳۴۸
۱۳۴۹	۱۳۴۹	۱۳۴۹	۱۳۴۹	۱۳۴۹	۱۳۴۹	۱۳۴۹	۱۳۴۹	۱۳۴۹	۱۳۴۹
۱۳۵۰	۱۳۵۰	۱۳۵۰	۱۳۵۰	۱۳۵۰	۱۳۵۰	۱۳۵۰	۱۳۵۰	۱۳۵۰	۱۳۵۰

۱-۲۰

الف: عواید مجموع  
 اول - صادرات  
 دوم - مجموع قروض و کمک ها  
 ۱/ قروض و دولتی  
 ۲/ قروض تجاری  
 ۳/ کمکهای بیلا عوض  
 سوم - مجموع عواید غیر تجاری  
 ۱/ انتقالات سفارتخانه ها  
 و میبندگی های خارجی  
 ۲/ انتقال از خارج  
 ۳/ عواید توریسم  
 ۴/ عواید خدمات  
 ۵/ عواید اماکن استراحت  
 از ترک کتانه و سایر  
 کتاری ها در خارج

۶/ افزایش سهمیه در  
 موهنات خارجی  
 ۷/ عواید فروش اسفند  
 سهم در موسسات خارجی  
 ۸/ سایر عواید

الف	ب	۱	۲	۳	۴	۵	۶	۷	۸	۹
-----	---	---	---	---	---	---	---	---	---	---

ب : مسما رف مجموعی  
اول - مجموع واردات (نقد) ۲۰۶۲۰۰  
۲ - واردات پروتوی و انجام خدمات آذین قروضی ۲۹۴۰۰  
۱ - واردات جاری (نقد) ۱۶۲۷۰

۲ - واردات استعلاکی از کمک ها ۹۴۶  
۳ - واردات استعلاکی از کمک قروض و کمک ها ۱۲۳۲۷  
۴ - واردات آذین قروضی ۱۵۰۰۱

دوم - مجموع مصارف غیر تجاری ۵۷۹  
۱ - انتقالات به سفارتخانه ها و نمایندگی هو خارج ۷۰  
۲ - انتقالات به خارج ۱۲۳  
۳ - مصارف توریزم ۲۳۲  
۴ - مصارف مسافرت ۲۳۲

۵ - سهمیه در موسسات ۲۳۰  
۶ - خرید اسناد سهم از موسسات خارجی ۲۳۰  
۷ - مصارف مقنن ۲۱۲

۱۰۱۹۳	۸۳۷۲۶	۷۲۱۳	۴۲۶۱	۲۲۱۳	۵۸۲۷	۴۶۲۹	۳۰۰۰	۲۰۶۲۰۰	۱۶۲۷۰	۹۴۶	۱۲۳۲۷	۱۵۰۰۱	۵۷۹	۷۰	۱۲۳	۲۳۲	۲۳۲	۲۳۰	۲۳۰	۲۱۲
۸۳۹۵۰	۶۸۱۷۶	۱۳۸۱۶	۲۸۹۷۸	۴۸۷۸	۵۰۰۰	۲۹۴۰۰	۲۰۶۲۰۰	۱۶۲۷۰	۹۴۶	۱۲۳۲۷	۱۵۰۰۱	۵۷۹	۷۰	۱۲۳	۲۳۲	۲۳۲	۲۳۰	۲۳۰	۲۱۲	
۱۰۱۹۳	۸۳۷۲۶	۷۲۱۳	۴۲۶۱	۲۲۱۳	۵۸۲۷	۴۶۲۹	۳۰۰۰	۲۰۶۲۰۰	۱۶۲۷۰	۹۴۶	۱۲۳۲۷	۱۵۰۰۱	۵۷۹	۷۰	۱۲۳	۲۳۲	۲۳۲	۲۳۰	۲۳۰	۲۱۲

الف	ب	۱	۲	۳	۴	۵	۶	۷	۸	۹	
مجموع	مجموع بازپرداخت قروض	۴۲ م	۲۳ در	۲۲ در	۲۲ م	۱۴ م	۱۷ م	۲۰ م	۵۸ م	۸۱ م	۵۲ م
۱	قسط اساسی	۲۴ م	۴۶ م	۲۲ م	۷ م	۷ م	۱۰ م	۱۳ م	۴۲ م	۵۷ م	۴۵ م
۲	قطار	۸ م	۱۶ م	-	۶ م	۷ م	۷ م	۶ م	۱۵ م	۲۳ م	۶ م
ج	نتیجه بیلانس هواید و مصارف اسماری	-۵۶ م	۶۱ م	۲۳ م	۱۴۶ م	-۹ م	-۶۷ م	۸۹ م	۵۱ م	۱۹۶ م	۱۹۶ م
د	تغییرات در ذخایر اسمارت طلا و غیره	-	-	-	-	-	-	-	-	-	-
۱	طلا	-	-	-	-	-	-	-	-	-	-
۲	اسوددی - ار	-	-	-	-	-	-	-	-	-	-
۳	مسا ملاحظه و وقت وجهی بین اللات هیول	-	-	-	-	-	-	-	-	-	-
ه	نتیجه بیلانس ریاضیات	-	-	-	-	-	-	-	-	-	-
		-	-	-	-	-	-	-	-	-	-

نوت:

ظارت در قسمت هواید و مصارف اسماری سال ۱۳۵۹ به ارتباط قروض و کمک های خارجی که جمعا بالغ به ۹۲۳۵ ملیون دالری میباشند خواه مسلط  
 ۳۳ ملیون دالر کمک نقد • حوزة بارتره، (۱۹۹۰) ملیون دالر کمک نقد • حوزة آزاد نیک ملیون دالر قرضه نقد • مجموعی عراق به باریک انکشاف  
 ما در اقامت است •  
 همچنان در سال ۱۳۵۸ مبلغ ۴۶۷ ملیون دالر امریکائی از اثر تسمیر بود سند ترکی مجموع هواید را نیز منظور ساخته است •

عوايد پولی نفوس کشور

ارقام : به ملین افغانی		۱-۱۱-۲			
فیصدی سال نظر به		۱۳۵۹	۱۳۵۸	۱۳۵۷	شاخص ها
۱۳۵۷	۱۳۵۸				
۱۰۸۹۱	۱۱۰۹۴	۷۳۹۵۶۸۷	۶۶۶۶۱۹۹	۶۷۹۰۳۹۷	مجموع عوايد پولی نفوس
۹۲۰۸	۹۶۰۵۴	۱۹۱۵۰۰۱۹	۱۹۸۳۷۰۰	۲۰۷۹۷۰۰	۱- مجموع مزد و معاشات
۱۱۱۸۲	۹۹۰۴۴	۵۰۰۱۶۰	۵۰۳۰۰۰	۴۴۷۳۰۰	۱-۱- مزد و معاشات سکتور دولتی
۸۶۶۷	۹۵۰۵۵	۱۴۱۴۸۰۵۹	۱۴۸۰۷۰۰	۱۶۳۲۴۰۰	۱-۲- مزد و معاشات خصوصی
۱۱۰۰۶	۱۱۴۲۰	۲۰۹۵۸۰۴۲	۱۸۳۵۲۰۳	۱۹۰۴۳۰۰	۲- مفاد غیر خالص متشبهین خصوصی
۹۵۰۴۰	۱۱۹۰۵۱	۸۵۲۸۰۰۰	۷۱۳۶۰۰۰	۸۹۳۹۰۰۰	۲-۱- مفاد از مدرک واردات
۱۹۱۰۰۰	۱۲۰۰۴۴	۵۱۵۵۰۰۰	۴۲۸۰۰۰۰	۲۶۹۹۰۰۰	۲-۲- مفاد از مدرک صادرات
۱۱۳۹۷	۱۰۶۰۵۳	۳۷۳۹۳۰	۳۵۱۰۰۱۲	۳۲۸۰۰۹۴	۳-۲- مفاد فعالیت های صنعتی
۸۵۰۷۴	۱۰۳۰۲۲	۳۵۳۶۰۱۲	۳۴۲۵۰۹۱	۴۱۲۴۰۱۶	۴-۲- مفاد فعالیت های ترانسپورتی
					۳- عایدات از سیستم بانکی و موسسات مالی
۱۰۸۶۶	۱۳۵۳۶	۹۹۷۵۰۰۹	۷۳۶۹۰۵۴	۹۱۷۹۰۰	۳-۱- از موسسات خیریه ملی و بین المللی
۶۷۰۰۹	۱۳۲۳۳	۱۴۴۰۵۳	۱۰۹۰۲۲	۲۱۵۰۴۴	۳-۲- کسب و قرضه ها
۱۱۹۰۰۴	۱۱۵۰۲۰	۵۰۶۳۰۰۰	۴۳۹۵۰۲۰	۴۲۵۳۰۴۰	۳-۳- امانات
۱۵۴۰۴۴	۱۷۷۰۷۶	۳۲۶۰۱۹	۱۸۳۰۵۰	۲۱۰۰۸۰	۴-۳- کمک به مأمورین واجبران
۲۰۲۰۴۴	۲۱۲۰۰۰	۳۲۱۸۰۵۵	۱۵۱۸۰۲۰	۱۵۹۲۰۲۰	۵-۳- انتقالات پول از خارج
-	-	-	-	۱۵۳۰۰۹۰	۶-۳- سفریه و حمل و نقل
-	-	-	-	۲۷۲۰۷۰	۷-۳- سپردن های دولت
۱۰۸۰۸۲	۱۰۵۰۶۲	۵۹۸۰۶۷	۵۶۶۰۸۲	۵۵۰۰۱۶	۸-۳- تقاعدی ها
۱۱۲۰۶۲	۱۰۴۰۶۰	۶۲۴۰۰۵	۵۹۶۰۶۰	۵۵۴۰۰۰	۴- عایدات زارعین از فروش محصولات زراعتی
۱۲۶۰۴۲	۱۱۳۰۱۲	۲۳۸۶۳۰۳۵	۲۱۰۹۵۰۰۰	۱۸۸۷۶۰۰۰	۵- عایدات از کرایه منازل
۱۲۰۰۲۰	۱۱۶۰۶۳	۹۰۸۲	۸۰۴۲	۸۰۱۷	

ترکیب عواید پولی نفوس کشور

به فیصد			
۱۳۰۹	۱۳۰۸	۱۳۰۷	شاخصها
۱۰۰٫۰۰	۱۰۰٫۰۰	۱۰۰٫۰۰	مجموع عواید پولی نفوس
۲۵٫۸۹	۲۹٫۷۶	۳۰٫۶۳	۱- مجموع مزد و معاشات
۶٫۷۶	۷٫۵۵	۶٫۵۹	۱-۱ مزد و معاشات سکتور دولتی
۱۹٫۱۳	۲۲٫۲۱	۲۴٫۰۴	۲-۱ مزد و معاشات خصوصی
۲۸٫۳۴	۲۷٫۵۳	۲۸٫۰۴	۲- مفاد غیر خالص متشبهین خصوصی
۶٫۹۷	۶٫۴۲	۳٫۹۷	۱-۲ مفاد از مدرک صادرات
۱۱٫۵۳	۱۰٫۷۰	۱۲٫۱۶	۲-۲ مفاد از مدرک واردات
۵٫۰۶	۵٫۲۷	۴٫۸۳	۳-۲ مفاد فعالیت های صنعتی
۴٫۷۸	۵٫۱۴	۶٫۰۷	۴-۲ مفاد فعالیت های ترانسپورتی
۱۳٫۴۹	۱۱٫۰۶	۱۳٫۵۲	۳- عایدات از سیستم بانکی و موسسات مالی
۰٫۲۰	۰٫۱۶	۰٫۳۲	۱-۳ از موسسات خیریه ملی و بین المللی
۶٫۸۵	۶٫۶۹	۶٫۲۶	۲-۲ کویدت و قرضه ها
۰٫۴۴	۰٫۲۸	۰٫۳۱	۳-۲ ربح و امانتات
۴٫۳۵	۲٫۲۸	۲٫۳۴	۴-۳ کمک به مامورین و اجیوان
-	-	۲٫۲۵	۵-۳ انتقالات پول از خارج
-	-	۰٫۴۰	۶-۳ سفریه و حمل و نقل
۰٫۸۱	۰٫۸۵	۰٫۸۱	۷-۳ سبیدی های دولت
۰٫۸۴	۰٫۹۰	۰٫۸۲	۸-۳ تقاعدی ها
۳۲٫۲۷	۳۱٫۶۴	۲۷٫۸۰	۴- عایدات زارعین از فروش محصولات زراعتی
۰٫۰۱	۰٫۰۱	۰٫۰۱	۵- عایدات از کرایه منازل

مصارف پولی نفوس کشور

ارقام : به ملیون افغانسی					۲-۱۱-۲
فیصدی سال نظر به		۱۳۵۹	۱۳۵۸	۱۳۵۷	شاخص ها
۱۳۵۷	۱۳۵۸				
۱۱۳٫۹۱	۱۰۸٫۶۵	۶۸۵۶۵٫۸۵	۶۳۱۰۹٫۸۰	۶۰۱۹۳٫۲۷	مجموع مصارف پولی نفوس
۱۱۳٫۶۲	۱۰۴٫۳۹	۵۱۶۵۱٫۱۷	۴۹۴۷۸٫۰۱	۴۵۴۶۰٫۱۱	۱- خریداری اموال و امتعه
					۱-۱ خریداری اموال و امتعه
					زراعتی
۱۱۶٫۹۳	۱۰۴٫۶۴	۱۲۶۴۹٫۱۰	۱۲۰۸۷٫۶۷	۱۰۸۱۷٫۳۵	۲-۱ خریداری اموال و امتعه
					تجارتی
۱۰۵٫۴۴	۹۹٫۷۹	۲۰۳۸۰٫۲۰	۲۰۴۲۲٫۲۷	۱۹۳۲۸٫۴۴	۱-۲-۱ خریداری از سکتور دولت
۱۲۲٫۰۰	۱۱۵٫۴۶	۸۹۶۰٫۴۰	۷۷۶۰٫۴۶	۷۳۴۴٫۸۱	۲-۲-۱ خریداری از سکتور خصوصی
۹۵٫۲۹	۹۰٫۱۹	۱۱۴۱۹٫۸۰	۱۲۶۶۱٫۸۱	۱۱۹۸۳٫۶۳	۳-۱ خریداری از تولیدات داخلی
۱۲۱٫۶۰	۱۰۹٫۷۵	۱۸۶۲۱٫۸۷	۱۶۹۶۸٫۰۷	۱۵۳۱۴٫۳۲	۱-۲-۱ خریداری از سکتور دولت
۱۲۲٫۶۶	۱۱۰٫۸۸	۱۱۰۰۴٫۷۷	۹۹۸۸٫۱۷	۸۹۷۱٫۵۷	۲-۲-۱ خریداری از سکتور خصوصی
۱۲۰٫۰۹	۱۰۹٫۱۳	۷۶۱۷٫۱۰	۶۹۷۹٫۹۰	۶۳۴۲٫۷۵	۲- تادیات نفوس به سیستم مالی
۱۱۲٫۱۴	۱۱۸٫۲۹	۱۱۳۳۱٫۰۰	۹۵۷۸٫۷۰	۱۰۱۰۴٫۳۰	۱-۲ مالیات مستقیم
۹۳٫۷۵	۹۶٫۶۹	۲۳۷۷٫۰۰	۲۴۵۸٫۴۰	۲۵۳۵٫۴۰	۲-۲ مالیات غیر مستقیم
۱۲۱٫۲۶	۱۲۷٫۰۱	۸۳۸۲٫۸۰	۶۶۰۰٫۳۰	۶۹۱۳٫۰۰	۳-۲ تادیات قروض
۶۵۸٫۵۷	۶۴۹٫۳۰	۱۳۸۳٫۰۰	۲۱۳٫۰۰	۲۱٫۰۰	۴-۲ تادیات جرایم
۶۸٫۱۸	۸۶٫۸۱	۴۳۲٫۹۰	۴۹۸٫۷۰	۶۳۴٫۹۰	۳- تادیات نفوس برای فعالیت های خدماتی
۱۱۵٫۹۴	۱۲۶٫۴۸	۴۹۶۵٫۷۳	۳۹۲۶٫۱۹	۴۲۸۲٫۹۱	۱-۳ خدمات ترانسپورت و حمل و نقل
۱۱۵٫۹۵	۱۲۵٫۳۳	۲۲۱۵٫۷۴	۱۷۶۷٫۹۹	۱۹۱۰٫۹۶	۲-۳ خدمات مختاری
۱۲۵٫۲۹	۱۷۷٫۳۶	۱۵۳٫۷۷	۸۶٫۷۰	۱۲۲٫۷۳	۳-۳ خدمات صحی
۳۹۱٫۴۸	۴۰۵٫۸۳	۴۷۶٫۱۶	۱۱۷٫۳۳	۱۲۱٫۶۳	۴-۳ خدمات تفریحی
۱۲۱٫۴۴	۷۰٫۹۶	۶۳٫۰۳	۸۸٫۸۳	۵٫۰۹	۵-۲ برق و گاز مایع (تویرو تسخین)
۱۱۴٫۵۵	۱۰۱٫۹۳	۳۴۵٫۶۱	۳۳۹٫۰۶	۳۰۱٫۷۰	۶-۲ آب
۹۶٫۹۸	۱۳۸٫۶۳	۲۲٫۱۸	۱۶٫۰۰	۲۲٫۸۷	۷-۲ خریداری ذغال سنگ
—	—	۱۹۵٫۰۵	—	—	۸-۲ خدمات ترمیماتی
۸۰٫۷۸	۹۷٫۸۱	۱۳۹۸٫۱۰	۱۴۲۹٫۴۰	۱۷۳٫۰۷	۹-۲ کرایه منازل
۱۴۳٫۱۴	۱۱۸٫۸۱	۹۶٫۰۹	۸۰٫۸۸	۶۷٫۱۳	— مصارف مسافرت به خارج
۱۷۸٫۶۲	۴۸۶٫۹۶	۶۱۷٫۹۵	۱۲۶٫۹۰	۳۴۵٫۹۵	۱-۴ اسباب حیات
۱۰۲٫۴۲۵	۹۲٫۷۸	۵۱٫۱۱	۵۵٫۰۹	۴٫۹۹	۲-۴ مرخصی
۴۳۵٫۳۹	۵۰۵٫۴۹	۲۷۱٫۵۵	۵۳٫۷۲	۶۲٫۳۷	۳-۴ ادای مراسم دینی
۱۰۵٫۹۹	۱۶۳٫۳۴	۲۹۰٫۲۹	۱۸٫۰۹	۲۷۸٫۵۹	



ترکیب مصارف پولی نفوس کشور

به فیصد			۴۱۱-۲
۱۳۵۹	۱۳۵۸	۱۳۵۷	شاخصها
۱۰۰٫۰۰	۱۰۰٫۰۰	۱۰۰٫۰۰	مجموع مصارف پولی نفوس
۷۵٫۳۳	۷۸٫۴۰	۷۵٫۵۲	۱/ خریداری اموال و اتمعه
۱۸٫۴۵	۱۹٫۱۵	۱۷٫۹۷	۱-۱ خریداری اموال و اتمعه زراعتی
۲۹٫۷۲	۳۲٫۳۶	۳۲٫۱۱	۲-۱ خریداری اموال تجارتنی
۱۳٫۰۷	۱۲٫۳۰	۱۲٫۲۰	۱-۲-۱ خریداری از سکتور دولت
۱۶٫۶۶	۲۰٫۰۶	۱۹٫۹۱	۲-۲-۱ خریداری از سکتور خصوصی
۲۷٫۱۶	۲۶٫۸۹	۲۵٫۴۴	۳-۱ خریداری از تولیدات داخلی
۱۶٫۰۵	۱۵٫۸۳	۱۴٫۹۰	۱-۳-۱ خریداری از سکتور دولت
۱۱٫۱۱	۱۱٫۰۶	۱۰٫۵۴	۱-۳-۲ خریداری از سکتور خصوصی
۱۶٫۵۳	۱۵٫۱۸	۱۶٫۷۹	۲/ تادیات نفوس به سیستم مالی
۳٫۴۷	۳٫۹۰	۴٫۲۱	۱-۲ مالیات مستقیم
۱۲٫۲۳	۱۰٫۴۶	۱۱٫۴۸	۲-۲ مالیات غیر مستقیم
۰٫۲۰	۰٫۰۳	۰٫۰۳	۳-۲ تادیات قروض
۰٫۶۳	۰٫۷۹	۱٫۰۵	۴-۲ تادیات جرایم
۷٫۲۴	۶٫۲۲	۷٫۱۲	۳/ تادیات نفوس برای فعالیت های خدماتی
۳٫۲۳	۲٫۸۰	۳٫۱۷	۱-۳ خدمات ترانسپورت و حمل و نقل
۰٫۲۲	۰٫۴	۰٫۲۰	۲-۳ خدمات مختبراتنی
۰٫۶۹	۰٫۱۹	۰٫۲۰	۳-۳ خدمات صحنی
۰٫۰۹	۰٫۴	۰٫۰۱	۴-۳ خدمات تفریحنی
۰٫۵۰	۰٫۵۴	۰٫۵۰	۵-۳ برق و گاز مایع (تئویر و تسخین)
۰٫۰۳	۰٫۰۳	۰٫۰۴	۶-۳ ..... اب .....
۰٫۲۸	-	-	۷-۳ خریداری ذغال سنگ
۲٫۰۴	۲٫۲۶	۲٫۸۸	۸-۳ خدمات ترمیماتی
۰٫۴	۰٫۱۳	۰٫۱۱	۹-۳ کرایه منازل
۰٫۹۰	۰٫۲۰	۰٫۵۷	۴/ مصارف مسافرت به خارج
۰٫۰۷	۰٫۰۹	۰٫۰۱	۱-۴ سیاحت
۰٫۴۰	۰٫۰۹	۰٫۰۰	۲-۴ مویختن
۰٫۴۳	۰٫۰۴	۰٫۴۶	۳-۴ ادای مواسم دینی

معمول ناخالص ملی جمهوری دیموکراتیک افغانستان برپایه قیمت های سال

۱۳۵۷

ارقام : به طهر افغانی

اوسط قیمت ی در سال های ۶۷-۶۹	قیمت ی سال ۱۳۵۹ نظر به سالهای		۱۳۵۹ #	۱۳۵۸	۱۳۵۷
	۱۳۵۷	۱۳۵۸			

۰ ارز	۱۰۰٪	۱۰۱٪	۱۶۰٪	۱۵۷٪	۱۵۹٪	۱) معمول ناخالص ملی (استفاده شد) (معمول ناخالص داخلی) تولید شد (از جمله :
-۲۹۵	۹۴٪	۹۶٪	۱۳۵٪	۱۳۹٪	۱۴۳٪	- صنایع معدن و انرژی
-۵۸۵	۸۸٪	۹۵٪	۲۹٪	۳۰٪	۲۳٪	- زراعت ، باغداری و جنگله
۱۰۰	۱۰۲٪	۹۹٪	۸۳٪	۸۴٪	۸۲٪	- مساعیان
-۱۶۳	۶۷٪	۷۶٪	۵۸٪	۷٪	۸٪	- ترانسپورت و مخابرات
-۱۰۳۵	۷۸٪	۹۲٪	۴۸٪	۵٪	۶٪	- تجارت و خدمات
-۷۴۰	۸۵٪	۹۵٪	۹۸٪	۱۰٪	۱۱٪	- سایر صنایع تولیدی
-۲۹۵	۸۵٪	۱۰۰٪	۱٪	۱٪	۲٪	مجموع واردات ( + )
۱۰۳۵	۱۲۱٪	۱۱۴٪	۵۰٪	۴۳٪	۴۱٪	واردات خالص ( - )
۰	۱۰۰٪	۱۰۸٪	۲۲٪	۲۹٪	۲۲٪	کلیه های خالص با اقتصاد داخلی
۴۷۳۰	۱۹۴٪	۱۲۷٪	۱۸٪	۱۴٪	۹٪	و موجودی بین المللی

۲۷۷۵۰	۶۵۰٪	۲۱۱٪	۱۳٪	۶٪	۲٪	واردات امپای استعمالی بشکل کبریت و کله پلا موخی
-۱۵۳۵	۶۸٪	۶۲٪	۵٪	۸٪	۷٪	- واردات ماشین آلات ، تجهیزات و مواد پول و برقی های الکتریکی از دره کبریت و کله پلا موخی
-۱۳۵	۹۶٪	۹۴٪	۱۷٪	۱۸٪	۱۸٪	مجموع صادرات ( - )
۲۳۵	۱۰۶٪	۹۸٪	۷٪	۷٪	۶٪	مجموع صادرات ( + )

درد  
درد  
درد

۱-۱۲-۲

سهم سکتورهای اقتصاد در محصول ناخالص ملی و محصول ناخالص داخلی  
جمهوری دموکراتیک افغانستان

۲-۱۲-۲

به فیصد		سهم محصول ناخالص داخلی و صادرات		سهم محصول ناخالص ملی		سهم محصول ناخالص داخلی و صادرات	
۱۳۵۹	۱۳۵۸	۱۳۵۷	۱۳۵۶	۱۳۵۹	۱۳۵۸	۱۳۵۷	۱۳۵۶

۱۰۰٪	۱۰۰٪	۱۰۰٪	۱۰۰٪	۱۰۰٪	۱۰۰٪	۱۰۰٪	۱۰۰٪	۱-۱	مجموع ناخالص ملی (استفاده شده) مجموع ناخالص داخلی (تولید شده)
۲۱٪	۲۱٪	۲۳٪	۱۸٪	۱۹٪	۲۰٪	۲۱٪	۲۰٪	۱-۲	انجمنه: - صنایع، معدن و انرژی - زراعت، مالداری و جنگلات - ساختمان - ترانسپورت و مخابرات - تجارت و خدمات - سایر سکتورهای تولیدی
۴٪	۵٪	۶٪	۳٪	۴٪	۴٪	۴٪	۴٪	۱-۲	مجموع واردات (+) و صادرات (-)
۳۵٪	۳۵٪	۳۷٪	۳۰٪	۳۷٪	۳۷٪	۳۷٪	۳۰٪	۱-۲-۱	واردات تجاری
۷٪	۷٪	۸٪	۶٪	۷٪	۷٪	۷٪	۶٪	۱-۲-۲	کلیه های تخمینی و اقتصادی در سالک خارج و موه سسات بین المللی
۱٪	۱٪	۱٪	۱٪	۱٪	۱٪	۱٪	۱٪	۱-۲	انجمنه: - واردات اشیا با استعماری به شکل کبدهت و کلیه بلا موهی
۲۶٪	۱۴٪	۴٪	۸٪	۳٪	۱٪	۱٪	۱٪	۱-۳	واردات ماشین آلات، تجهیزات و مواد برای پروژه های انکشافی از کشورهای گرمیحت و کمک بیلا موهی
۱۰۰٪	۱۸٪	۱۷٪	۳٪	۵٪	۱۱٪	۱۱٪	۱۱٪	۱-۳	مجموع صادرات (-) و واردات (+)
-	-	-	-	۴٪	۴٪	۴٪	۴٪	۱-۴	فصلی بیعات (-)

۱۰۰٪

قاید ملی جمهوری دموکراتیک افغانستان بر مبنای قیمت های سال ۱۳۵۷

۲-۱۲-۲

ارقام : به عبارات افغانی

اوسط قیمت در سال ۵۹ نظر بر سالهای ۱۳۵۷ - ۱۳۵۹	۱۳۵۷	۱۳۵۸	۱۳۵۹	۱۳۵۸	۱۳۵۷
---	------	------	------	------	------

۲۳	۱۰۴	۱۰۴	۱۱۶	۱۱۲	۱۱۱	۱-۱	ماید ملی اقتصاد و خدمات
۲۰	۹۶	۹۶	۹۱	۹۴	۹۵	۱-۱	ماید ملی تولید خدمات
۲۰	۹۱	۹۵	۱۳	۱۴	۱۴		از جمله :
۱۰	۹۱	۹۹	۶۳	۶۳	۶۱		- صنایع و معادن و انرژی
۱۰	۹۱	۹۹	۶۳	۶۳	۶۱		- زراعت و دامداری و جنگلات
۱۰	۹۱	۹۹	۶۳	۶۳	۶۱		- مسکن
۱۰	۹۱	۹۹	۶۳	۶۳	۶۱		- ترانسپورت و مخابرات
۱۰	۹۱	۹۹	۶۳	۶۳	۶۱		- تجارت و خدمات
۱۰	۹۱	۹۹	۶۳	۶۳	۶۱		- سایر برشته های تولیدی
۱۰	۹۱	۹۹	۶۳	۶۳	۶۱		۱-۲ مجموع واردات (+)
۱۰	۹۱	۹۹	۶۳	۶۳	۶۱		۱-۲-۱ مجموع واردات تجاری
۱۰	۹۱	۹۹	۶۳	۶۳	۶۱		۱-۲-۲ کسب و کاری شخصی و اقتصادي ساکن خارجی و موسسات بین المللی
۱۰	۹۱	۹۹	۶۳	۶۳	۶۱		۱-۲-۳ واردات اشیا و اسبابی به شکل کالاهای مصرفی
۱۰	۹۱	۹۹	۶۳	۶۳	۶۱		۱-۲-۴ واردات ماشین آلات و تجهیزات و مواد برای پروژه های اقتصادی به شکل کالاهای مصرفی
۱۰	۹۱	۹۹	۶۳	۶۳	۶۱		۱-۳ مجموع صادرات (-)
۱۰	۹۱	۹۹	۶۳	۶۳	۶۱		۱-۳-۱ صادرات غیر نفتی
۱۰	۹۱	۹۹	۶۳	۶۳	۶۱		۱-۳-۲ صادرات نفتی
۱۰	۹۱	۹۹	۶۳	۶۳	۶۱		۱-۳-۳ صادرات خدمات و غیره
۱۰	۹۱	۹۹	۶۳	۶۳	۶۱		۱-۳-۴ صادرات سرمایه
۱۰	۹۱	۹۹	۶۳	۶۳	۶۱		۱-۳-۵ صادرات دیگر
۱۰	۹۱	۹۹	۶۳	۶۳	۶۱		۱-۴ الف / از عاید ملی استفاده شده
۱۰	۹۱	۹۹	۶۳	۶۳	۶۱		۱-۴ ب / از عاید ملی تولید شده

۱-۲-۱

سهم سکتورهای اقتصادی در عاید ملی استفاده شده و عاید ملی تولید شده جمهوری دموکراتیک افغانستان

به فیصد

۱۳۲۲-۴

سهم عاید ملی استفاده شده	سهم عاید ملی تولید شده و وارد شده		سهم عاید ملی استفاده شده	سهم عاید ملی تولید شده	
	۱۳۵۹*	۱۳۵۸		۱۳۵۹*	۱۳۵۸
۱۰۰٪	۱۰۰٪	۱۰۰٪	۱۰۰٪	۱۰۰٪	۱۰۰٪
۱۰۰٪	۱۰۰٪	۱۰۰٪	۷۸٪	۸۴٪	۸۵٪
۱۴٪	۱۴٪	۱۵٪	۱۱٪	۱۲٪	۱۳٪
۶۸٪	۶۷٪	۶۴٪	۵۴٪	۵۶٪	۵۵٪
۲٪	۴٪	۴٪	۲٪	۳٪	۳٪
۲٪	۲٪	۲٪	۲٪	۲٪	۲٪
۸٪	۹٪	۱۰٪	۷٪	۷٪	۸٪
۱٪	۱٪	۱٪	۱٪	۱٪	۱٪
۱۰۰٪	۱۰۰٪	۱۰۰٪	۳۸٪	۳۸٪	۳۶٪
۶۳٪	۶۷٪	۷۲٪	۳۷٪	۴۱٪	۳۸٪
۳۶٪	۳۲٪	۳۲٪	۱۵٪	۱۲٪	۸٪
۲۶٪	۱۴٪	۱۶٪	۱۱٪	۵٪	۱٪
۱۰۰٪	۱۸٪	۱۷٪	۴٪	۷٪	۶٪
-	-	-	۱۵٪	۱۶٪	۱۶٪
-	-	-	۶٪	۶٪	۶٪

۱- عاید ملی استفاده شده .....  
 ۱- عاید ملی تولید شده .....  
 از جمله:

- مسابح، معادن و انرژی
  - زراعت، مالداري و جنگلات
  - مسابح
  - ترانسپورت و مخابرات
  - تجارت و خدمات
  - سایر رشته های تولیدی
  - ۱-۲ مجموع واردات (پ)
  - ۱-۲ واردات تجاری
  - ۱-۲ کماکان تخفیفی و اقتصاد، ممالک خارجی و موسسات بین المللی
- از جمله:
- واردات اشیا و استملکی، شکل کبده و کتله بلاغی
  - واردات ماشین آلات، تجهیزات و مواد برای پروژه
  - سایر اشیا و شکل کبده
  - ۱-۲ مجموع صادرات (ا)
  - ۱-۲ صادرات (ب)

تصنيف اراضى در سال ۱۳۵۹

۱-۱-۳

به هزارمکتار	تصنيف اراضى
۳۷۹۱۰	۱- اراضى زراعتى
۷۹۱۰	الف/ اراضى قابل کشت
۳۵۴۰	- اراضى تحت کشت نباتات موقتى
۱۳۹۲	- اراضى تحت کشت نباتات دائمى
۴۲۳۰۸	- اراضى که فعلا تحت بذرقرار ندارد
۳۰۰۰۰	ب / علفچروچمن ها
۱۹۰۰	۲- جنگل
۲۵۴۱۲۰۵	۳- ساير اراضى زمين هاى غيرزراعتى بشمول کوه ها
۶۵۲۲۲۰۵	مجموع ساحه جغرافيايى افغانستان



ساحه تحت زرع، حاصل في مكنار وتوليد ات نباتات عدده زراعتي فارماني دولتي وزارت زراعت واملاحات ارضي

شاخصها	ساحه تحت مكنار (مزارمكنار)		نوع زرع		قيمت به سال ۵۹ نظريه سالهاني		حاصل في مكنار (كيلوگرام)		قيمت به سال ۵۹ نظريه سالهاني		مزارعات (مزارعات)		قيمت به سال ۵۹ نظريه سالهاني	
	۱۳۵۸	۱۳۵۹	۱۳۵۸	۱۳۵۹	۱۳۵۸	۱۳۵۹	۱۳۵۸	۱۳۵۹	۱۳۵۸	۱۳۵۹	۱۳۵۸	۱۳۵۹	۱۳۵۸	۱۳۵۹

مجموع ك

مجموع حيوانات	۱۷۳۰	۱۷۳۰	۱۷۳۰	۱۷۳۰	۱۷۳۰	۱۷۳۰	۱۷۳۰	۱۷۳۰	۱۷۳۰	۱۷۳۰	۱۷۳۰	۱۷۳۰	۱۷۳۰	۱۷۳۰
كردم	۵۸۱	۵۸۱	۵۸۱	۵۸۱	۵۸۱	۵۸۱	۵۸۱	۵۸۱	۵۸۱	۵۸۱	۵۸۱	۵۸۱	۵۸۱	۵۸۱
توليد	۱۰۱	۱۰۱	۱۰۱	۱۰۱	۱۰۱	۱۰۱	۱۰۱	۱۰۱	۱۰۱	۱۰۱	۱۰۱	۱۰۱	۱۰۱	۱۰۱
جوارين	۷	۷	۷	۷	۷	۷	۷	۷	۷	۷	۷	۷	۷	۷
جيو	۰۰۰	۰۰۰	۰۰۰	۰۰۰	۰۰۰	۰۰۰	۰۰۰	۰۰۰	۰۰۰	۰۰۰	۰۰۰	۰۰۰	۰۰۰	۰۰۰
ساير حيوانات	۲۳۸	۲۳۸	۲۳۸	۲۳۸	۲۳۸	۲۳۸	۲۳۸	۲۳۸	۲۳۸	۲۳۸	۲۳۸	۲۳۸	۲۳۸	۲۳۸
نباتات صمغيني	۱۷۱	۱۷۱	۱۷۱	۱۷۱	۱۷۱	۱۷۱	۱۷۱	۱۷۱	۱۷۱	۱۷۱	۱۷۱	۱۷۱	۱۷۱	۱۷۱
پسته	۰۰۰	۰۰۰	۰۰۰	۰۰۰	۰۰۰	۰۰۰	۰۰۰	۰۰۰	۰۰۰	۰۰۰	۰۰۰	۰۰۰	۰۰۰	۰۰۰
سبا	۶۳	۶۳	۶۳	۶۳	۶۳	۶۳	۶۳	۶۳	۶۳	۶۳	۶۳	۶۳	۶۳	۶۳
مجموع سبزيجات و فاليري كاري	۱۸۲	۱۸۲	۱۸۲	۱۸۲	۱۸۲	۱۸۲	۱۸۲	۱۸۲	۱۸۲	۱۸۲	۱۸۲	۱۸۲	۱۸۲	۱۸۲
از جمله : كچالو	۹۹	۹۹	۹۹	۹۹	۹۹	۹۹	۹۹	۹۹	۹۹	۹۹	۹۹	۹۹	۹۹	۹۹
سايير سبزيجات و فاليري كاري	۸۳	۸۳	۸۳	۸۳	۸۳	۸۳	۸۳	۸۳	۸۳	۸۳	۸۳	۸۳	۸۳	۸۳
مجموع ميوه جات و انگور	۶۶	۶۶	۶۶	۶۶	۶۶	۶۶	۶۶	۶۶	۶۶	۶۶	۶۶	۶۶	۶۶	۶۶
به شمول سبوس و زيرتن	۸۳	۸۳	۸۳	۸۳	۸۳	۸۳	۸۳	۸۳	۸۳	۸۳	۸۳	۸۳	۸۳	۸۳
ساير سبزيجات	۶۳	۶۳	۶۳	۶۳	۶۳	۶۳	۶۳	۶۳	۶۳	۶۳	۶۳	۶۳	۶۳	۶۳
مجموع	۷۸۳	۷۸۳	۷۸۳	۷۸۳	۷۸۳	۷۸۳	۷۸۳	۷۸۳	۷۸۳	۷۸۳	۷۸۳	۷۸۳	۷۸۳	۷۸۳
مجموع	۷۸۳	۷۸۳	۷۸۳	۷۸۳	۷۸۳	۷۸۳	۷۸۳	۷۸۳	۷۸۳	۷۸۳	۷۸۳	۷۸۳	۷۸۳	۷۸۳





ساحه تحت بذر ، تولید و حاصل فی هکتار ستروس و زیتون فارمهای دولتی

نگرهار

۵-۱-۳

شاخص ها	واحد	۱۳۵۷	۱۳۵۸	۱۳۵۹	فیصدی سال نظریه سالهای
	مقیاس	۱۳۵۷	۱۳۵۸	۱۳۵۹	

ستروس:

ساحه	هکتار	۱۲۴۵	۱۲۸۰	۱۲۸۰	۱۰۰	۱۰۳
تولید	تن	۶۵۰۰	۶۸۶۰	۴۵۰۰	۶۶	۶۹
حاصل فی هکتار	کیلوگرام	۵۲۲۱	۵۳۵۹	۳۵۱۶	۶۶	۶۷

زیتون:

ساحه	هکتار	۶۲۳	۷۰۰	۷۰۰	۱۰۰	۱۱۲
تولید	تن	۱۳۱۹	۲۲۰۰	۱۱۷۰	۵۳	۸۹
حاصل فی هکتار	کیلوگرام	۲۱۱۷	۳۱۴۳	۱۶۷۱	۵۳	۷۹

تخمین ساحه جنگلات و علفچر های ولایات کشور با ساس سروی

سال ۱۳۴۶

۱۳۴۶

ارقام : به هکتار

۶-۱-۳

اسم ولایات	جنگلات	فیصدی	علفچر ها	فیصدی	مجموع جنگلات و علفچر ها	فیصدی
مجموع	۱۹۸۷۰۲۰	۱۰۰	۳۰۰۰۰۰۰۰	۱۰۰	۳۱۹۸۷۰۲۰	۱۰۰
کابل	۳۰۰	ار	۹۳۰۰۰۰	ار	۹۳۰۳۰۰	۳
کاپیسا	۴۱۶۰	ار	-	-	۴۱۶۰	ار
پروان	۴۸۰	ار	۴۲۰۰۰۰	ار	۴۲۰۴۸۰	ار
بامیان	۳۲۰۰	ار	۱۰۰۰۰۰	ار	۱۰۰۳۲۲۰	ار
وردک	۴۰	-	-	-	۴۰	-
لوگر	۳۱۴۰	ار	-	-	۳۱۴۰	ار
غزنی	۲۹۰۰۰	ار	۱۴۱۰۰۰۰	ار	۱۴۳۹۰۰۰	ار
پکتیا	۵۳۷۲۶۰	ار	۶۹۰۰۰۰	ار	۱۲۲۷۲۶۰	ار
پکتیکا	-	-	۱۶۰۰۰۰	ار	۶۰۰۰۰	ار
ننگرهار	۱۳۴۸۶۰	ار	۱۰۰۰۰۰	ار	۳۱۴۸۶۰	ار
لغمان	۵۷۶۸۰	ار	۶۰۰۰۰	ار	۱۱۷۶۸۰	ار
کندهار	۱۰۰۰۰	ار	۵۴۰۰۰۰	ار	۵۴۰۰۰۰	ار
بدخشان	۹۰۰۰۰	ار	۴۱۰۰۰۰	ار	۴۱۰۰۰۰	ار
تخار	۴۹۷۰۰	ار	۳۹۰۰۰۰	ار	۴۳۹۷۰۰	ار
کندهار	۳۴۹۴۰	ار	۲۷۰۰۰۰	ار	۳۰۴۹۴۰	ار
بغلان	۸۷۵۴۰	ار	۸۴۰۰۰۰	ار	۹۲۷۵۴۰	ار
سنگان	۱۳۷۷۰۰	ار	۷۲۰۰۰۰	ار	۸۵۷۷۰۰	ار
بلخ	۷۰۹۰۰	ار	۳۳۰۰۰۰	ار	۴۰۰۹۰۰	ار
جوزجان	۲۸۷۰۰	ار	۱۰۰۰۰۰۰	ار	۱۰۷۸۷۰۰	ار
فاریاب	۷۶۶۸۰	ار	۶۹۰۰۰۰	ار	۷۶۶۶۸۰	ار
بادغیس	۱۴۹۵۷۰	ار	۱۳۲۰۰۰۰	ار	۱۴۶۹۵۷۰	ار
هرات	۴۱۶۴۰	ار	۲۵۵۰۰۰۰	ار	۲۵۹۱۶۴۰	ار
فراه	۳۰۰۰۰	ار	۲۶۱۰۰۰۰	ار	۲۶۳۰۰۰۰	ار
نیمروز	۹۷۲۰	ار	۱۷۷۰۰۰۰	ار	۱۷۷۹۷۲۰	ار
هلمند	۵۵۸۰	ار	۳۱۵۰۰۰۰	ار	۳۱۵۵۵۸۰	ار
کندهار	۵۶۰۰	ار	۲۵۲۰۰۰۰	ار	۲۵۲۰۵۶۰۰	ار
زابل	۲۰۰	ار	۸۷۰۰۰۰	ار	۸۷۰۲۰۰	ار
ارزگان	۷۸۰۴۰	ار	۱۳۲۰۰۰۰	ار	۱۳۹۸۰۴۰	ار
غور	۲۲۴۴۰	ار	۲۱۹۰۰۰۰	ار	۲۲۱۲۴۴۰	ار

تعداد مواشی و طیور در کشور

۷-۱-۳

فیصدی سال ۱۳۵۹ نظر به سال های		۱۳۵۹	۱۳۵۸	۱۳۵۷	واحد مقیاس	نوع مواشی و طیور
۱۳۵۷	۱۳۵۸					
۹۹٫۵	۱۰۰	۳۷۱۰	۳۷۱۰	۳۷۳۰	هزارفرد	مجموع گاو
۱۰۰	۹۹٫۱	۱۱۲۰	۱۱۳۰	۱۱۲۰	رد	از جمله گاوشیری
۹۸٫۳	۱۰۱٫۶	۱۸۷۰۰	۱۸۴۰۰	۱۹۰۷۵	هزاررأس	مجموع گوسفند
۹۶٫۶	۱۰۱٫۶	۴۵۰۰	۴۴۳۰	۴۶۶۱	رد	از جمله گوسفند قره قل
۹۵	۹۸٫۸	۲۸۵۰	۲۸۸۵	۳۰۰۰	رد	بـ
۹۹٫۴	۱۰۰٫۰	۱۷۳۰	۱۷۳۰	۱۷۴۰	هزارفرد	اسب ، مرکب و قاطر
۸۸٫۳	۹۸٫۲	۲۶۵	۲۷۰	۳۰۰	رد	اشتر
۱۰۳٫۲	۱۰۰٫۰	۶۴۰۰	۶۴۰۰	۶۲۰۰	هزارقطعه	مرغ و طیور

محصولات مالداران در کشور

۸-۱-۳

فیصدی سال ۱۳۵۹ نظریه سال های		۱۳۵۹	۱۳۵۸	۱۳۵۷	واحد مقیاس	محصولات حیوانی
۱۳۵۷	۱۳۵۸					
۱۱۲	۱۰۰٫۰	۲۱۸	۲۱۷	۱۹۵	هزار تن	مجموع گوشت بوزن کشتار
۱۱۰٫۰	۱۰۴٫۲	۷۴	۷۱	۶۷	رد	گوشت گاو
۱۱۱٫۷	۹۷٫۸	۱۳۴	۱۳۷	۱۲۰	رد	گوشت گوسفند و بز
۱۲۵٫۰	۱۱۱٫۱	۱۰	۹	۸	رد	سایر گوشت ها
۱۰۴٫۸	۱۰۲٫۲	۸۳۰	۸۱۲	۷۹۲	رد	مجموع شیر
۱۰۴٫۱	۱۰۰٫۷	۵۵۴	۵۵۰	۵۳۲	رد	منجمه شیر گاو
۱۰۶٫۲	۱۰۵٫۳	۲۷۶	۲۶۲	۲۶۰	رد	شیر بز و گوسفند
۱۰۹٫۳	۱۰۱٫۷	۴۸۸	۴۸۰	۴۴۶٫۴	ملیون بیضه	تخم مرغ
۱۳۵٫۲	۱۱۳٫۲	۱۷۵۰	۱۵۴۶	۱۲۹۴	هزار جلد	مجموع پوست قره قل
۹۸٫۳	۱۰۱٫۸	۲۲٫۴	۲۲٫۰	۲۲٫۸	تن	پشم گوسفند
۱۲۰٫۲	۱۱۴٫۶	۷۴۵	۶۵۰	۶۲۰	جلد	پوست کلان
۱۰۸٫۶	۱۰۱٫۳	۷۶۰۰	۷۵۰۰	۷۰۰۰	رد	پوست خورد
۱۱۰٫۶	۸۳٫۷	۱۸۸۰	۱۷۰۰	۲۲۴۶٫۴	ملیون حلقه	روده
۱۰۴٫۲	۱۰۲	۴۹۵	۴۸۶	۴۷۵	کیلوگرام	اوسط شیری گاو
۱۰۰٫۰	۱۰۰٫۰	۱٫۲	۱٫۲	۱٫۲	رد	اوسط پشم فی گوسفند
۱۰۴٫۰	۱۰۲٫۵	۸۳	۸۱	۸۰	بیضه	اوسط تخم فی مرغ

تعداد مواشی مربوط فارمهای دولتی  
وزارت زراعت و اصلاحات ارضی

۹-۱-۳

مشخصات	واحد مقیاس	فیصدی سال نظر به سال های		۱۳۵۷	۱۳۵۸	۱۳۵۹
		۱۳۵۸	۱۳۵۷			
مجموع گاو و فرد	فرد	۱۶۵۰	۱۷۲۰	۱۸۰۰	۱۰۱٫۲	۱۰۹٫۱
از جمله گاو شیری	رد	۴۵۰	۴۹۰	۴۶۰	۹۳٫۹	۱۰۲٫۲
گوسفند قره قل	راس	۲۱۰۰	۲۶۵۸	۱۳۳۰	۱۲٫۴	۶۳٫۳
طیور	قطعه	۶۲۰۰	۷۰۰۰	۹۰۰۰	۱۲۸٫۶	۱۴۵٫۲

محصولات عمده مالداران مربوط فارمهای دولتی - وزارت زراعت و اصلاحات ارضی

۱۰-۱-۳

مشخصات	واحد مقیاس	فیصدی سال نظر به سال های		۱۳۵۷	۱۳۵۸	۱۳۵۹
		۱۳۵۸	۱۳۵۷			
مجموع گوشت بوزن کشتار	تن	۲۶٫۵	۲۵٫۰	۴۳٫۰	۱۷۲٫۰	۱۶۲٫۳
- گوشت گاو	رد	۲۴٫۳	۱۹٫۳	۴۳٫۰	آر ۲ مرتبه	۱۷۲٫۰
- گوشت گوسفند	رد	۲٫۲	۵٫۷	-	-	-
شیر گاو	رد	۹۴۵۰	۱۱۰۰۰	۷۸۵۰	۷۱٫۴	۸۳٫۱
پشم گوسفند	رد	-	۹٫۱	۲٫۳	۲۵٫۳	-
تخم مرغ	هزار بیضه	۵۵۳۲	۶۰۰	۶۳۰۰	۱۰۵٫۰	۱۱٫۴
پوست قره قل	هزار جلد	-	۱٫۳	-	-	-
اوسط شیر فی گاو	کیلوگرام	۲۱۰۰	۲۲۴۵٫۶	۱۷۰۶٫۰	۷۶٫۰	۸۱٫۲
اوسط پشم فی گوسفند	رد	۱٫۲	۱٫۲	۱٫۲	۱۰۰٫۰	۱۰۰٫۰
اوسط تخم فی مرغ	بیضه	۹۸٫۰	۱۰۰٫۰	۱۱۴٫۰	۱۱۴٫۰	۱۱۶٫۳

توليدات واكسين به تفريق نوع

ارقام: به هزار دوز		۱۱-۱-۳			نوع و اَكسين
فيصدي سال ۱۳۵۹		۱۳۵۹	۱۳۵۸	۱۳۵۷	
نظريه سال ها ي					
۱۳۵۷	۱۳۵۸				
۴۰ر۶	۶۳ر۹	۵۰۲۹ر۰	۷۸۶۹ر۴	۱۲۳۹۹ر۰	مجموع
۳۲ر۱	۳۳ر۲	۱۰۸۰ر۰	۳۲۵۷ر۴	۳۳۶۵ر۷	واكسين انتركس
۳۳ر۷	۴۱ر۶	۲۱۶ر۰	۰۵۱۹ر۴	۶۴۱ر۲	بلك لـك
۳۲ر۳	۷۲ر۸	۶۱۶ر۴	۸۴۶ر۶	۱۹۱۰ر۷	انتروتوكسيما
۳۲ر۷	۸۱ر۰	۹۰ر۷	۱۱۲ر۰	۳۹۹ر۷	پاسترولوز
۲۹ر۵	۵۶ر۴	۹۳۲ر۰	۱۶۵۲ر۰	۳۱۵۵ر۹	نيوكاسل
-	-	۴۱۰ر۲	-	-	سوكاسل
-	-	۶۵۸	-	-	نيوكاسل لاسوتا
۳۲ر۰	۶۱ر۵	۹۱۲ر۰	۱۴۸۲ر۵	۲۸۴۹ر۵	چيچك گوسفند
۱۴۷ر۵	-	۱۱۳ر۷	-	۷۷ر۱	چيچك مرغ

تعداد جعبه های توزیع شده کرم پيله به تفريق ولايات

ارقام: جعبه ۱۲گرمه		۱۲-۱-۳			اسم ولايات
فيصدي سال ۱۳۵۹		۱۳۵۹	۱۳۵۸	۱۳۵۷	
نظريه سال ها ي					
۱۳۵۷	۱۳۵۸				
۴۵ر۰	۷۲ر۷	۹۰۱۸	۱۲۴۰۰	۲۰۰۰۵۲	مجموع
-	۷۶ر۰	۹۵۰	۱۲۵۰۰	۵	مرکزکابل
-	-	-	۴۰	۹۴	ننگرهار
۲۶ر۵	۶۴	۳۷۵۲	۵۸۶۷	۱۴۱۵۳	هرات
-	-	-	۳۳۵	-	فارياب
۱۱۵ر۴	۶ مرتبه	۳۰۰۰	۴۹۶	۲۶۰۰	جوزجان
۱۰۱ر۶	۳۱ر۲	۱۰۱۶	۳۲۶۲	۱۰۰۰	بلخ
-	-	-	۳۰۰	۳۰۰	سمگان
-	-	-	۴۱۰	۹۰۰	بغلان
۳۷ر۵	۶۸ر۲	۳۰۰	۴۴۰	۸۰۰	کندهار
-	-	-	-	۲۰۰	تخار

کود کیمیاوی توزیع شده شرکت کود کیمیاوی افغان

ارقام : به تن		۱۳-۱-۳			
فیصدی سال ۱۳۵۹ نظریه سال های		۱۳۵۹	۱۳۵۸	۱۳۵۷	نوع کود کیمیاوی
۱۳۵۷	۱۳۵۸				
۹۹٫۵	۱۰۸٫۹	۱۰۲۷۵۰	<sup>۴۴۰۰</sup> ۹۴۴۰۳	۱۰۳۲۸۵	<u>مجموع</u>
۱۱۶٫۸	۱۲۶٫۶	۷۴۰۴۲	۵۸۴۷۸	۶۳۳۹۵	پوریا
۵۸٫۴	۵۸٫۷	۲۰۵۲۳	۳۴۹۹۰	۳۵۱۲۱	دای امونیم فاسفیت
۱۷۱٫۶	۸ مرتبه	۸۱۸۵	<sup>۹۴۷</sup> ۹۳۰	۴۷۶۹	سایر انواع





فيسور	٨٦	٠٣	٠	٤٨	٦	١	—	—	—	٧٨١	٦٣	٤٨١	٨٣
ايرتالان	٦٤٥٨	٣٨٥	٨٥٨	٠٦٤١	٨١٨	٨٧	—	—	—	٦٥٨٣	٨٣٨	٣٤٥	٣٤٠١
زايرل	٨٧٨	٤٦	١٨٨	٨٣١	٨٣	٦٣	—	—	—	٥٨٥	٨٣١	٨٣٤٨٠	٠٤١٤
كند عار	٠٨٣٨	٠٢٠٨	٠٨٣٤	٨٥٠١	٦٥٤١	٥٥١٨	١	٨	١	٨٨٣٨	٨٧٤٣	٨٣٤٨	٧٣٤٨٠
مطعمه	٠٧٤٤١	٠٧٨٨١	٨٠٨٤١	٨٨٧٧	٨١٨٦	٦٦٣٥	—	٣١	—	٨٥٣٥٨	٨٠١٨٨	٤٠٧	٣٥٧
تعمير	٧	٥٢١	—	١	٤٤	—	—	—	—	٦	١٦١	—	—
فرا	٦٨٦	٠٠٨	٤٧٣	٨١٧	٨٥٥	٤٤٣	—	—	٤٧	٤٦٨١	٨٥٤١	٤٦٧	٤٨٥
مرا	١٣٠٨	٠٧٧١	١٨٣٨	٨٨٤٦	٨٤٧٨	١٧٨٨	—	—	٨٠٨١	٨١٨٣	٨٣٨٣	٦٥٠٨	٧٦٣١
بادشاه	٧٨٣	٦٣	١٥	٨٥٨	٣٨	٤٨	—	—	—	٥٧٤	٨٧	٨٨	٤٦٣١
فابا ب	٤٧	٥٢١	١٠٢	٥٥	٠٨	٣٨	١	٧١	٦٨	٤٣١	٨١٨	٣٥٨	٤٦١١
جوزجان	٨٠٨	٦٧١	٨٨٣	١٥	٣٤	٧١	٧٨	٦٨	٦٨١	٤٦٨	٨٧٨	٣٤٤	٦٧٨١
بلنج	٧٨٣١	٧٠٣١	١٧٧١	١٤٤	٧٦٤	٣٦٨	٣٢١	٥٤	٥٤٨	٨٧٤٨	١٨١٨	٨١١	٣٤٤١١
سنگان	٦٦	٨١١	٨٧١	١٨	٤٤	٥١	٥٢	٣	٦٥	٥٥١	٨٧١	٦٨٨١	٦٤٤١
بغلان	٨٧٣٨	٥٦٦٨	٨١٦٨	٧٧٣١	١٥٤١	٨٨٨	٨٢٠١	٨٧٣	٦٤٤١	٨٧٦٣	٦٥٣٣	٤٦٤٠١	٤٥٦
الف	١	٨	٨	٣	٥	٤	٧	٦	٦	٥١	٤٤	٨١	٣٤

فروشات ادويه جات زراعتي به طريق ولايات طی سال ۱۳۵۹

ارقام : به هزار افغانسي			۱۵-۱-۳
ايرش فروش			ولايات
۴۷۸۹۴۸۷	.....	.....	مجموع
۱۳۴۲۵۷۰	.....	.....	کابل
۱۰۲۸۱۵۴	.....	.....	پروان و کاپيسا
۵۳۴۲	.....	.....	باميان
۱۴۰۸۱۵	.....	.....	فزي
۸۵۰۸۷	.....	.....	پکتيا
۲۶۵۶۷۹	.....	.....	ننګرهار
۲۲۹۶۳	.....	.....	بدخشان
۳۶۶۳۷	.....	.....	تخار
۲۸۰۹۳۲	.....	.....	کنډز
۲۵۴۷۸۹	.....	.....	بغلان
۵۳۸۶۰	.....	.....	سنگان
۲۵۳۸۳۴	.....	.....	بلخ
۸۲۹۳۸	.....	.....	جوزجان
۰۶۰۸۵۳	.....	.....	فارياب
۳۱۴۴۶۲	.....	.....	هرات
۱۲۱۶۹	.....	.....	فراه
۲۲۲۳۹۸	.....	.....	هلمند
۲۲۵۲۳۵	.....	.....	کنډهار
۸۶۶۱۸	.....	.....	زابل
۱۱۰۳۴	.....	.....	ارزگان
۳۱۱۸	.....	.....	غور ات

نوعیات ماشین الات و تجهیزات تراش توسط بانک اکتاف تراش

ارزشی به هزار افغانی

۱۶-۱-۳

	قیمت سال ۱۳۵۱ نظر به سال ۱۳۵۷		۱۳۵۹	۱۳۵۸	۱۳۵۷	۱۳۵۶	مجموع				
	تعداد	قیمت									
۱	۶۶۹	۰	۲۵۱۷۷	۰	۳۷۶۲۲	۰	مجموع				
۲	۳۰۵	۳۴۹	۲۰۳	۲۹۱۰	۱۵	۳۳۹۵۴	۳۳	تراکس های تراشی			
۳	۱۱۱	۱۲۳	۵۱	۱۷۳۰	۲۶	۳۳۷۱	۲۱	مخامات تراکس و اکس تراش درجه کف			
۴	۸	۹۰	۱۸۴۵	۱۶۶	۶۸۴۵	۱۰	۳۷۱	۶	۸۶۹	۱۱	واتر پمپ به موتورهای مختلف
۵	۱۰۳	۰	۰	۰	۰	۰	۰	۰	۰	۲	سایر ماشین الات کوچک
۶	۸۶	۰	۱۰۳	۰	۳۱۷۴	۰	۱۳۲۱	۰	۱۱۱	۰	پرزو جات
۷	۰	۰	۰	۰	۰	۰	۳۲۴	۰	۱۵۳	۰	سقف

توسیع قرض غیر قصیبی امداد توسط بانک اکتشاف زراعتی

۱۷-۱۳

سالهای منظور	فیصدی سال	قیمت به هزار افغانی			مشخصات قرض
		۱۳۵۹	۱۳۵۸	۱۳۵۷	
۲۴۷	۲۷۸	۲۰۲۸۱۷	۷۲۹۲۵۴	۸۲۱۱۰۹	مجموع قرضه :
۲۹۱	۲۷۸	۱۴۳۷۷۲	۵۱۸۰۵۴	۴۹۴۴۶۳	
۲۷	۲۷	۵۳۹۲	۱۹۷۵۴۸	۲۰۲۵۰۲	اگر ویزنس شرکتها ( تشیقات زراعتی )
۸۸	۷۸۷	۱۰۶۵۳	۱۳۵۳۵	۱۲۱۸۰۶	قره غی بازار یابی به کوپراتیف های زراعتی
-	-	۳۳۰۰۰	-	-	شماره گت های پختنه
-	-	-	۱۱۷	۲۳۳۸	تلفن فر

توزيع قروض طهیل المدت و متوسط المدت بآلك الكفای زراعی

۱۸-۱-۳

فهرست و سال منظوریه سالهای	قیمت به هزار افغانی			مضمینات قرضه	
	۱۳۵۸	۱۳۵۹	۱۳۵۷		
۸۷	۶۶	۱۶۹۴۶	۲۵۵۷۳۵	۱۹۴۳۰۴	مجموع قرضه :
۲۳۵	۷۰	۱۳۶۷۰	۱۹۴۷۴۵	۵۸۲۰۹	تراكتور های زراعی
۱۵۴	۶۹	۸۷۴	۳۰۰۰۵۷	۵۶۸۷	ملحقات (تربلر ، جوبه کش و راكول)
۲۹۱	۱۵۷۳	۲۱۸۳	۱۳۸۸	۵۵۷۹	واتر پمپ به هارسپارو های مختلف
۲۳	۱۸۰۴	۷۳	۳۹۷	۳۲۰۰	سایر ماشین آلات (ماشین اسباب و دیو)
۱۴	۲۵	۹۶	۲۸۷۵	۶۸۴۱	برای انکشاف مزایع ، ابیاری ، باغداری و زینورداری
-	-	-	۱۸۳۰۰	۱۱۴۷۸۳	شرکت مالداران هرات و مالداران افراد
-	-	-	۶۹۷۳	-	برای اسکاتلین و اقلین
-	-	۵۰	-	-	غرضداران معلوم فله

فعالیت های خریدتی بانک انکشاف زراعتی به کورباتیف های زراعتی

۱۹۱۳

میزان افغانسی	قیمت به	نوع	ضمیمه
۱۳۰۹	۱۳۰۸		

قروض قصیر المدت  
مجموع قرضه

کود و تخم پذیری گندم وادویه جات زراعتی  
اکرم و بزرگس شش کت هست  
بسا زار یسا بیسی

قروض متوسط المدت و طویل المدت  
مجموع قرضه

تراکتوری های زراعتی  
ملحقات (تیلر، جوبه کش وراکول )  
و اکتور هم پی  
انکشاف مزارع آبیاری و باغداری  
ادکشاف ماللداری  
مجموع کت

۴۰۹۹۰	۲۳۶۷۲۳	۲۳۶۷۲۳	۲۳۶۷۲۳
۳۰۳۲۷	۲۲۲۸۸۸	۲۲۲۸۸۸	۲۲۲۸۸۸
۱۰۶۵۳	۱۳۵۳۵	۱۳۵۳۵	۱۳۵۳۵
۱۴۳۱	۲۲۷۱۴۸	۲۲۷۱۴۸	۲۲۷۱۴۸
۱۱۵۲	۱۸۱۸۴۲	۱۸۱۸۴۲	۱۸۱۸۴۲
۲۶۵	۲۹۹۲۹	۲۹۹۲۹	۲۹۹۲۹
۱۴	۲۹۳۱	۲۹۳۱	۲۹۳۱
—	۱۱۹۶۰	۱۱۹۶۰	۱۱۹۶۰
۴۲۴۲۱	۴۶۳۸۷۱	۴۶۳۸۷۱	۴۶۳۸۷۱

توزیع ماشین الات زراعی توسط کارخانجات جنگلک

۲۰۱۲

رقم	قیمت مجموع	قیمت ۵۹ سال	قیمت وسط	قیمت و وسط	قیمت ۵۹ سال	تعداد	واحد
	به افغانی	نظر به سالهای	فی واحد به افغانی	فی واحد به افغانی	نظر به سالهای		مقاس
۱۳۵۹	۱۳۵۸	۱۳۵۷	۱۳۵۸	۱۳۵۹	۱۳۵۸	۱۳۵۹	۱۳۵۸ ۱۳۵۷

۳۹۳۷۷۲ ۵۲۲۶۱ ۲۸۴۴۲ ۱۰۲۲۸ ۹۷۶۱ ۱۷۶۱۸ ۱۸۰۰۵۲ ۱۷۱۳۴ ۱۳۴۱۴ ۷۷۲۲ ۲۳۳۵ ۲۸۹۵ ۱۶۶۰

کراچی دستی  
مراہہ چدرسی

۱۰۶۸	۴۰۰۴۲	۶۰۰۴۱	۳۰۰۴۱	۳۰۰۴۱	۳۰۰۴۱	۳۰	۸	واتر پمپ ۱/۲ اینچ پایہ
۱۰۶۹	۵۸۳۱	۵۸۳۰	۵۸۳۰	۵۸۳۰	۵۸۳۰	۱۰۱	۷۵۰	قلبہ اریاں سیت
۱۰۷۰	۲۰۰۵۱	۲۰۰۵۱	۲۰۰۵۱	۲۰۰۵۱	۲۰۰۵۱	۲۰	۲۰	ماشین چمنل پایہ
۱۴۶۴	۱۶۸۱۱	۱۶۸۱۱	۱۶۸۱۱	۱۶۸۱۱	۱۶۸۱۱	۳۱	۲۰	سوریشور پایہ



توزیع ماشین الات زراعتی به ادارات توسط کارخانجات جنگلک

۲۱-۱-۳

انواع	واحد مقیاس	تعداد		قیمت مجموعی هزار افغانی	
		۱۳۵۹	۱۳۵۸	۱۳۵۹	۱۳۵۸
کراچی دستی	عرا ده	۲۲۲۲	۲۸۹۲	۳۹۱۳٫۴	۵۲۲۰٫۴
وا ترپچ چارنیم انجه	پا یه	۱۴	۵۶	۱۰۶۸٫۳	۴۵۰۴٫۲
قلبه اریانا	سیت	-	۱۰۰	-	۵۷۷٫۴
تویشو	پا یه	۱۲	۲۰	۱۲۵۴٫۶	۱۶۸۱٫۳

توزیع ماشین الات زراعتی به اشخاص توسط کارخانجات جنگلک

۲۲-۱-۳

انواع	واحد مقیاس	تعداد		قیمت مجموعی هزار افغانی	
		۱۳۵۹	۱۳۵۸	۱۳۵۹	۱۳۵۸
کراچی دستی	عرا ده	۱۳	۳	۲۴٫۳	۵٫۷
عرا به چدنی					
قلبه اریانا	سیت	-	۱	-	۵٫۷
تویشو	پا یه	۲	-	۲۰۹٫۸	-

خصوصیات کوپراتیف ها در کشور

۲۳-۱-۲

مشخصات	واحد مقیاس	الی اخیر سال ۱۳۵۹
تعداد کوپراتیف ها از جمله :	باب	۱۲۱۹
ابتدائی زراعتی	رد	۱۲۱۰
تعداد اعضای کوپراتیف ها از جمله :	نفر	۱۹۱۹۶۹
ابتدائی زراعتی	رد	۱۹۰۹۳۶
حق العضویت ها : مجموعا	ملیون افغانی	۵۸
ساحه تحت زرع کوپراتیف ها : مجموعا	هکتار	۴۶۳۱۳۸
فروش محصولات زراعتی :		
- در بازار های داخلی	تن	۱۰۱۰۸
- در بازار های خارجی	رد	۱۶۷۲۴
- فروش تولیدات صنعتی دستکول ، کمرند و کس جیبی	عدد	۲۷۱۷۵
قیمت مجموعی محصولات قابل فروش	ملیون افغانی	۵۶۰۳

ذخیره و خرید ارض و تزیین گند توسط ریاست عمومی ارضاء و کثیرالتیفات

۲۴۱-۲

ارزاقم : به هزار و ---

فهرست	۱۳۵۸	۱۳۵۹	۱۳۵۸	۱۳۵۷
فهرست ۵۹ نظریه سالهای	۱۳۵۸	۱۳۵۹	۱۳۵۸	۱۳۵۷

۴ آرآمیه ۱۹۲ ۹۶ ۰۰ ۴۰۷

--- ۱۲۰۷ ۳۳ ۲۷

۵۹۶ ۱۲۰۷ ۷۲۳ ۶۰ ۱۲۱۳۴

۵۶ مرتبه ۱۰۵۶۶ ۱۴۰\* ۹۰ ۲۰۵

۸۷۹ ۶۹ ۱۶۸۳۴ ۲۴۴ ۱۹۱۶۶

۱۱۷۷ ۹۶۳۴ ۱۴۸۳۴ ۳۵۴ ۱۲۶۶۹

۳۰۵ ۲۲ ۲۰ ۹۰ ۶۵۵

۱۳۸۷ ۱۳۳۳ ۱۰۰۴ ۷۸ ۷۰۵

مقدار ذخیره در آغاز سال  
 مقدار خرید ارض از داخل کشور  
 مقدار خرید ارض و تزیین شده از خارج کشور  
 مقدار گند امداد از مالک دوست  
 و موه سسات به من المالی  
 مجموع ذخایر سال همال  
 مستقاران و غیره سال  
 مقدار باقی مانده در انجیر سال  
 قیمت خرید ارض فی تن گند از داخل  
 کشور (به هزار افغانی)

از جمله ۱۴۰ هزارتن گند امداد از مالک دوست در سال ۱۳۵۹ صرف ۷۲ هزارتن آن وارد کشور گردیده است که مستوف  
 نورینه فی تن آن به ۴۳ و ۱۰۳۹۰ - افغانی بالغ میگردد .

دستگاه های صنعتی به تفریق رشته های عمده تولید و سکتور

دولتی و مختلط

۱-۲-۳

شماره	شاخص	مجموع دستگاه ها			دستگاه های سکتور دولتی و مختلط		
		۱۳۵۹	۱۳۵۸	۱۳۵۷	۱۳۵۹	۱۳۵۸	۱۳۵۷
۱	انرژی برق	۳۳	۳۷	۳۸	۳۳	۳۷	۳۸
۲	صنایع ذغال سنگ	۳	۲	۲	۳	۲	۲
۳	صنایع گاز	۱	۱	۲	۱	۱	۲
۴	صنایع استخراج نفت	۱	۲	۲	۱	۲	۲
۵	صنایع کیمیا وی	۲۵	۳۲	۳۲	۳	۳	۳
۶	صنایع مواد ساختمانی	۱۳	۱۳	۱۳	۲	۲	۲
۷	صنایع ماشین سازی و فلز کاری	۱۷	۱۶	۱۶	۲	۲	۲
۸	صنایع طباعتی	۲۴	۱۹	۱۹	۱۹	۱۹	۱۹
۹	صنایع تولید ابریشم	۵	۵	۵	۳	۳	۳
۱۰	صنایع نجاری و کاغذ سازی	۶	۶	۵	۲	۲	۲
۱۱	صنایع خفیفه	۴۷	۴۹	۵۵	۹	۹	۹
۱۲	صنایع مواد ارتزاقی	۶۷	۶۴	۶۶	۱۴	۱۴	۱۴
۱۳	سایر صنایع	۱	۱	۱	-	-	-
	مجموع	۲۴۳	۲۴۷	۲۵۶	۹۸	۹۶	۸۹



ارزش تولیدات صنعتی دولتی و مختلط به اساس قیمت سال ۱۳۰۷ به تفکیک ادارات

ارقام - به ملیون افغانی

۳-۲-۲

قیمت سال ۰۹ نظر به سالنامه	۱۳۰۸	۱۳۰۹	۱۳۰۸	۱۳۰۷	شاخص
۱۳۰۷	۱۳۰۸	۱۳۰۹	۱۳۰۸	۱۳۰۷	
۹۱	۹۶	۱۱۸۰۹۹	۱۲۱۸۳۹	۱۲۹۶۳۰	مجموع
۸۴۳	۹۶۱	۸۵۷۳۹	۸۹۲۱۹	۱۰۱۸۸۰	وزارت معادن و صنایع
۱۱۶۳	۱۰۲۳	۷۱۱۰	۶۹۳۳	۶۱۱۱	وزارت آب و برق
۱۱۱۱	۱۱۰۳	۱۶۲۳	۱۴۷۰	۱۴۵۰	وزارت فوائد عامه
۱۱۲۳	۹۶۳	۱۵۸۲۰	۱۶۳۶۳	۱۴۱۱	وزارت تجارت
۵۲۱	۴۳۰	۵۸۳	۱۳۶۴	۱۱۱۱	وزارت معادن
۸۲۰	۳۸۳	۵۸۸	۱۵۱۸	۷۱۳	وزارت زراعت و اصلاحات ارضی
۸۶۰	۸۶۳	۱۰۶۱	۱۲۲۴	۱۲۳۴	وزارت دفاع ملی
۱۳۹۳	۸۵۴	۵۰۴	۵۹۰	۳۶۳	وزارت صنایع و معادن
۲۰۴۹	۱۸۶۳	۳۷۷۰	۲۰۱۹	۱۸۴۰	وزارت اطلاعات و کلتور
۱۴۶۹	۱۱۱۱	۹۹۰	۸۸۳	۶۷۴	وزارت تعلیم و تربیه
۲۲۹۳	۱۲۳۳	۳۱۴	۲۵۰	۱۳۳	شماره والی کابل

ارزش تولیدات صنعتی سکتور دولتی و مخطط به تفكيك نوع توليد و ادارات

به اساس قيمت سال های ۱۳۵۷

ارقام : به مليون افغانی							۴-۲
فيمدين سال ۱۳۵۹ نظر به سال های ۱۳۵۷ ۱۳۵۸	۱۳۵۹	۱۳۵۸	۱۳۵۷	قيمت في واحد توليد طبق پلان به افغانی	شاخص		
۷	۶	۵	۴	۳	۲	۱	
						۱- انرژي بسوق:	
۱۱۶ر۳	۱۰۲ر۲	۷۱۱ر۰	۶۹۳ر۳	۶۱۱ر۲	كيلوات ساعت	انرژي بسوق (ارزش تويج)	
					۱۲۸۳ر	- وزارت اب و بسوق	
						۲- صنايع ذغال :	
۵۴ر۴	۹ر۰	۸۳ر۰	۹۲ر۳	۱۵۲ر۷	في تن ۷۰۰	ذغال سنگ - وزارت معادن و صنايع	
						۳- صنايع گاز:	
۱۱۳ر۴	۱۱۹ر۱	۴۴۷۲ر۳	۳۷۲۹ر۳	۳۹۴۴ر۵	مزار مترمكعب ۱۶۰۲ر۸	گاز طبيعي - وزارت معادن و صنايع	
						۴- كاندنسات :	
					في تن ۵۰۰۰	كاندنسات - وزارت معادن و صنايع	
						مجموع	
۱۱۴ر۲	۱۲۰ر۸	۴۵۱۰ر۸	۳۷۳۳ر۷	۳۹۴۹ر۰	-	۴- صنايع استخراج نفت :	
						نفت	
۵۹ر۲	۵۲ر۵	۲۷ر۲	۵۲ر۲	۴۶ر۲	في تن ۳۳۳۰	- وزارت معادن و صنايع	
						۵- صنايع كيمياوي :	
						كود كيمياوي (كارباميد)	
۱۰۰ر۵	۱۰۰ر۰	۷۸۳ر۸	۷۸۳ر۸	۷۸۰ر۱	في تن ۷۳۸۰	- وزارت معادن و صنايع	
						امونيا مايع	
					في تن ۸۰۰۰۰	- وزارت معادن و صنايع	
						اكسيجن تخنيكي	
۸۹ر۸	۸۶ر۸	۷ر۱	۹ر۱	۸ر۱	مترمكعب ۵۸۳۳ر۳	- وزارت معادن و صنايع	
						انرژي برق (براي فروش)	
۱۲۶ر۸	۱۲۷ر۵	۲۴ر۲	۱۹ر۳	۱۹ر۴	كيلوات ساعت ۰ر۹۳	- وزارت معادن و صنايع	
						براي بيست	
					في تن ۹۸۰	- وزارت معادن و صنايع	
۱۰۰ر۱	۱۰۲ر۱	۸۲۹ر۰	۸۲۰ر۰	۸۲۱ر۴	-	مجموع	

۱	۲	۳	۴	۵	۶	۷
۶- صنایع مواد ساختمانی:						
سمنت	فی تن	۱۸۸ر۰	۱۴۷ر۶	۱۲۹ر۶	۸۷ر۸	۶۸ر۹
وزارت معادن و صنایع	۱۴۸۶					
مرمر	مترمربع	۵ر۰	۱۳ر۱	۸ر۸	۶۷ر۲	۱۷۶ر۰
وزارت معادن و صنایع	۱۳۷۷					
موزائیک و تراش	مترمربع	۳ر۴	۳ر۹	۳ر۸	۹۷ر۴	۱۱۱ر۸
وزارت معادن و صنایع	۲۸۴					
تولیدات چینی	فی تن	۰ر۰	۰ر۰	۰	۰	۰
وزارت معادن و صنایع	۴۷۶۵۰					
گچ	فی تن	۴ر۲	۸ر۹	۶ر۲	۶۹ر۷	۱۴۷ر۶
وزارت معادن و صنایع	۶۵۰					
کاشی نقره ای	مترمربع	۲۸ر۰	۳۰ر۰	۳۶ر۶	۱۲۲ر۰	۱۳۰ر۷
وزارت فواید عامه	۲۴۱۷۲۰۵					
مواد کائوچو	مترمربع	۱۳ر۱	۱۶ر۰	۱۹ر۴	۱۲۱ر۳	۱۴۸ر۱
وزارت فواید عامه	۱۲۲۰۵۰۷					
چغندر	مترمربع	۱ر۱	۲ر۸	۳ر۴	۱۲۱ر۴	۱۸۸ر۹
وزارت فواید عامه	۲۳۰۸۸					
قیر	فی تن	۵ر۰	۷ر۹	۷ر۵	۹۴ر۹	۱۵۰ر۰
شاروالی کابل	۲۲۵					
ریسک و چغندر	مترمربع	۸ر۷	۱۷ر۱	۲۳ر۹	۱۳۵ر۸	۲۷۴ر۷
شاروالی کابل	۶۷					
مجموع	-	۲۵۷ر۹	۲۴۸ر۶	۲۳۹ر۲	۹۶ر۲	۹۲ر۷
۷- صنایع ماشین سازی و فلزکاری:						
تولیدات کارخانجات جنگل	-	۱۴۸ر۵	۱۷۱ر۷	۱۷۳ر۰	۱۰۰ر۸	۱۱۶ر۵
وزارت معادن و صنایع						
ترمیم اساسی وسایط سرک سازی	-	۱۰۲ر۲	۹۸ر۳	۱۰۲ر۷	۱۰۴ر۵	۱۰۰ر۵
وزارت فواید عامه						
اکسیژن تخنیک	مترمربع	۰ر۴	۰ر۴	۰ر۵	۱۲۵ر۰	۱۲۵ر۰
وزارت فواید عامه	۵۲ر۶۳					
مجموع	-	۲۵۱ر۱	۲۷۰ر۴	۲۷۶ر۲	۱۰۲ر۱	۱۱۰ر۰
۸- صنایع طباطبائی:						
طب پارسو رتقاء اسناد و غیره	فی ورق	۳۹ر۶	۳۵ر۰	۳۲ر۸	۹۳ر۷	۸۲ر۸
طباعتی به سایز ۶۶ X ۴۴ سانتی متر	۱۱۳۰۲۹					



۴-۲						۱
۷	۶	۵	۴	۳	۲	
۲۰۴۹	۱۸۶۷	۳۷۷۰	۲۰۱۹	۱۸۴۰	ورق داب ۲۰۴۰۵۸۲	وزارت مالدیه نشر اخبار، کتب، مجلات و غیره به سائزهای -
۱۵۰۰	۱۱۱۲	۸۶۷	۷۸۰	۵۷۸	نسخه ۲۸۹	وزارت مالدیه اطلاعات و کتب کتب درسی به سائزهای ۱۴ × ۲۱ سانتی متر
۱۲۸۸	۱۱۵۰	۱۲۳	۱۰۷	۹۶	نسخه ۱۰۲۱ × ۱۴	وزارت تعلیم و تربیه مجلات، مواد درسی و سایر نشرات به سائزهای
۱۷۴۸	۱۵۶۳	۵۰۸۸	۳۲۵۶	۲۹۱۰	۳۷۲۸	وزارت تعلیم و تربیه مجموع
۱۳۹۲	۸۵۰۴	۵۰۰۴	۵۹۰	۲۶۲		۹- صنایع تولید ادویه : ادویه جات - وزارت صحت عامه
۷۷۰	۶۴۰۴	۵۵۰	۸۵۰۴	۷۱۰۴		۱۰- صنایع جنگلات و نجاری : منجمه : موبل - وزارت معادن و صنایع
۵۳۳	۸۳۷	۱۱۹۲	۱۴۲۴۰	۲۲۳۸۰	فی تن ۵۳۹۳۹	۱۱- صنایع خفیه : پخته مخلوچ وزارت معادن و صنایع
۳۰۲	۴۱۹	۱۸۰۴	۴۳۹	۶۱۰	فی تن ۶۸۰۰۰	تار نخسی وزارت معادن و صنایع
-	۱۲۱۲	۶۱۸	۵۱۰	-	فی تن ۳۰۰۰۰۰	تار پشمی وزارت معادن و صنایع
۵۶۰	۶۸۰۴	۷۸۳۷	۱۱۴۵۷	۱۳۸۶۵	فی متر ۱۸	منسوجات نخسی وزارت معادن و صنایع
۵۳۰	۴۱۲	۱۸۳۰	۴۴۴۰	۳۴۲۰	فی متر ۳۰	منسوجات پشمی وزارت معادن و صنایع
۱۰۰۰	۱۰۱۲	۱۲۲۹	۱۲۱۵	۱۲۲۸	فی متر ۳۰۳	منسوجات پشمی وزارت معادن و صنایع
۱۲۳۳	۱۸۱۰	۹۷۰	۵۳۶	۷۸۷		وزارت مالیه (بانک ملی افغان)
۵۸۶	۳۸۰	۲۵۹	۶۷۹	۴۴۰	رر	

۱	۲	۳	۴	۵	۶	۷
کمپل وزارت معادن و صنایع	فی متر ۴۰۴	۲۹۲	۲۶۷	۱۰۶	۳۹۷	۳۶۳
قاسین وزارت معادن و صنایع	فی متر ۷۴۷	۸۸	۸۲	۸۴	۱۰۲۴	۹۵۵
مجموع	-	۴۱۸۸۷	۳۲۶۵۰	۲۳۸۰۹	۷۲۹	۵۶۸
۱۲- صنایع مواد ارتزاقی:						
ارد گندم وزارت تجارت	فی تن ۱۰۱۵۴	۹۸۴۹	۱۲۴۴۹	۱۱۴۸۴	۹۲۳	۱۱۶۶
نان و محصولات نانوائی وزارت تجارت	فی تن ۱۰۳۶۸	۲۱۱۵	۲۲۷	۲۰۷۴	۹۱۳	۹۸۸
گوشه وزارت دفاع ملی	فی تن ۴۰۰۰۰	۱۱۹۴	۱۱۹۰	۱۰۳۶	۸۲	۸۸۸
وزارت زراعت و اصلاحات اراضی	فی تن ۱۰۳۰۰۰	۲۴۰	۶۰۶	۲۳۷	۳۹	۹۸۸
روغن نباتی وزارت معادن و صنایع	فی تن ۴۰۰۰۰	۳۵۰۸	۳۵۶	۲۵۱۸	۷۰۷	۷۱۸
وزارت زراعت و اصلاحات ارضی	فی تن ۷۵۲۰۰	۲۰	۳۵	۰۲	۵۷	۱۰۰
نمک وزارت معادن و صنایع	فی تن ۸۵۴	۶۹۳	۵۷۷	۳۱۷	۵۴۹	۴۵۷
شکر وزارت معادن و صنایع	فی تن ۱۶۸۲۰	۱۸۱۷	۱۴۴۷	۴۵۴	۳۱۴	۲۵۰
کانسرو میوه وزارت معادن و صنایع	فی تن ۷۰۰۰۰	۱۹۵	۱۹۶	۸۶	۴۳۹	۴۴
وزارت زراعت و اصلاحات ارضی	فی تن ۴۴۱۸۰	۴۴۲	۸۶۲	۳۴۵	۴۰۰	۷۸
کشمش وزارت تجارت	فی تن ۴۰۰۰۰	۱۹۶۰	۱۴۸۰	۱۳۶۰	۹۱۹	۶۹۴
تولید روده مسئله وزارت دفاع ملی	فی حلقه ۳۹	۴۹	۴۲	۲۹	۶۹۰	۵۹۲
مسئله مالداران هرات	فی تن ۴۰۰	۴۰	۳۴	۲۵	۷۳۵	۶۲۵
مسئله باب وزارت تجارت	فی تن ۴۰۰	۱۸۷	۱۶۳	۹۰۲	۵۰۰	۴۴۴

۴-۲-۲

۱	۲	۳	۴	۵	۶	۷
وزارت زراعت	۱۰۰	فوق کیلو	۲۱۰	۱۹۰	۲۰۵	۲۶۰
صاحبان کالاهای عمومی	۲۶۶۶۰	فوق کیلو	۲۸۰	۲۶۰	۲۶۰	۲۶۰
وزارت معادن و صنایع	۴۱۰۰۹	فوق کیلو	۲۸۰	۲۶۰	۲۶۰	۲۶۰
صاحبان دست فروشان	۲۷۷	فوق کیلو	۲۸۰	۲۶۰	۲۶۰	۲۶۰
وزارت معادن و صنایع	۲۷۷	فوق کیلو	۲۸۰	۲۶۰	۲۶۰	۲۶۰
مصرفات الکلی و قمار	۲۷۷	فوق کیلو	۲۸۰	۲۶۰	۲۶۰	۲۶۰
وزارت مالیه	۲۷۷	فوق کیلو	۲۸۰	۲۶۰	۲۶۰	۲۶۰
مجموع	-	-	۲۲۸۶۲	۲۰۳۲۲	۲۱۳۲۲	۲۲۰۰۰
مجموع کلی	-	-	۲۲۹۶۶	۲۰۴۱۲	۲۱۴۰۰	۲۲۰۰۰

ارزش تولیدات صنعتی سکتور خصوصی به تفکیک نوع تولید به اساس قیمت های

سال ۱۳۵۷

ارقام: به ملیون افغانی

۰-۲-۲

شاخص ها	قیمت فی واحد تولید طبق پلان به افغانسی	۱۳۵۷	۱۳۵۸	۱۳۵۹	فیصدی سال ۱۳۵۹ نظریه سال های ۱۳۵۷	۱۳۵۸
		۱	۲	۳	۴	۵
<b>اول صنایع کیمیایی:</b>						
۱- بوت و چپسک	جوړه ۲۵	۱۱۴۳	۹۲۸	۷۲۲	۷۷۸	۶۳۲
۲- خریطه پلاستیکی	کیلوگرام ۵۰	۵۸۵	۶۴۷	۶۰۰	۹۲۹	۱۰۲۷
۳- رابرفوم (اسفنج)	فت مکعب ۱۱۸	۱۵۸	۱۲۷	۴۸	۲۸۹	۳۰۴
۴- ظروف پلاستیکی	کیلوگرام ۵۵	۲۷	۳۳	۲۴	۷۲۷	۹۲۳
۵- روپه کشی تایر	حلقه ۳۰۰۰	۱۲۳	۱۰۸	۱۲۳	۱۱۳۹	۱۰۰۰
۶- رنگ تعمیرات و ادویه ضد حشرات	کیلوگرام ۱۴۰	۱۱۳	۸۵	۷۵	۸۸۲	۶۶۴
مجموع		۲۱۴۸	۱۹۲۷	۱۵۹۲	۸۲۷	۷۴۹
<b>دوم صنایع خفیه:</b>						
۱- نساجی (سند روکتان)	متر ۳۰	۳۵۱۰	۱۹۵۰	۲۶۱۰	۱۳۳۸	۷۴۴
۲- جاکت	توپ ۵۰۰	۵۶۸	۶۲۰	۵۴۵	۸۷۹	۹۶۰
۳- جوراب	جوړه ۲۵	۳۵۳	۹۵	۱۸۷	۱۹۶۸	۵۳۰
۴- تار کولسه	کیلوگرام ۱۶۰	۵۰	۵۰	۰۷	۱۴۰۰	۱۴۰۰
۵- پخته مخلوچ	فی تن ۴۵۰۰۰	۱۷۱۰	۱۳۵۰	۳۶۰	۲۶۷	۲۱۹
۶- دباغی و چرمگری	جلد ۳۰۰	۹۴۵۲	۷۳۶۲	۵۰۰۹	۶۸۰	۵۳۰
۷- بوت	جوړه ۵۰۰	۱۵۲۹	۱۵۴۵	۱۳۲۳	۸۵۲	۸۷۰
مجموع		۱۷۱۱۹	۱۲۹۲۷	۱۰۰۴۹	۷۷۷	۵۸۷
<b>سوم صنایع ارتزاقی و صابون ساز:</b>						
۱- اروده	حلقه ۳۶	۱۵۳	۱۳۴	۳۱۲	۲۳۲۸	۲۰۳۹
۲- کشمش	تن ۴۰۰۰۰	۱۳۳۶۰	۱۷۱۶۰	۱۷۵۲۰	۱۰۲۹	۱۳۱۹
۳- مفرز باب	کیلوگرام ۴۰۰	۴۱۲	۲۶۲	۱۵۵	۵۹۲	۳۷۲
۴- پیچ	تن ۱۰۰۰	۱۴۰	۱۰۳	۷	۶۸۹	۵۰۷
۵- مشروبات غیر الکلی	لیتر ۲۴	۸۶۴	۸۸۸	۱۱۲۸	۱۲۷۰	۱۳۰۷
۶- سبب	کیلوگرام ۱۳۰	۲۸	۲۰	۲	۱۰۵۰	۷۵۰
۷- نیل کشی (روغن نباتی)	تن ۴۵۰۰۰	۷۳۸	۳۲۴	۹۲	۲۸۴	۱۲۵
۸- مگرونی و اش	کیلوگرام ۴۰	۲۷	۲۷	۲۸	۱۰۷۷	۱۰۷۷
۹- سبب	کیلوگرام ۱۰۰	۱۸	۱۹	۹	۱۰۰۰	۵۰۰
۱۰- صابون کالاشونی	کیلوگرام ۳۰	۵۱۰	۴۲۰	۸۵	۲۰۲	۱۶۷
۱۱- صابون دست شویی	تن ۴۶۰۰۹	۳۵	۴۸	۴۲	۸۷۵	۱۲۰۰
مجموع		۱۶۲۸۴	۱۹۳۹۴	۱۹۴۶۳	۱۰۰۴۴	۱۱۹۵

۷	۶	۵	۴	۳	۲	۱
چهارم / فلزکاری :						
۸۳٫۸	۷۴٫۷	۱۷٫۹	۲۲٫۹	۲۰٫۴	-	۱- فلز
۸۱٫۶	۷۵٫۳	۱۳٫۷	۱۸٫۲	۱۶٫۸	کیلوگرام ۴۰	- پیرو فیل
۹۴٫۴	۷۲٫۶	۳٫۴	۴٫۷	۲٫۶	کیلوگرام ۲۵	- مس
۴۸٫۷	۷۹٫۲	۱٫۹	۲٫۴	۳٫۹	عدد ۲۴۰۰	۲- تهیه بطری
۷۵٫۹	۸۶٫۳	۲۳٫۹	۲۷٫۷	۳۱٫۶	-	۳- خدمات تکنیکی
۷۱٫۷	۸۳٫۶	۲۱٫۰	۲۵٫۲	۲۹٫۳	-	- تولیدی
۱۳۱٫۸	۱۱۶٫۰	۲٫۹	۲٫۶	۲٫۲	-	- خدمات
۷۶٫۹	۸۰٫۹	۴۲٫۹	۵۳٫۰	۵۵٫۸	-	مجموع
پنجم / ادویه سازی :						
۸۷٫۶	۱۱۲٫۶	۳۵۸٫۰	۳۱۷٫۹	۴۱۰٫۰	-	- ادویه جات
ششم / صنایع مواد ساختمانی :						
۴۸٫۲	۶۹٫۰	۴٫۰	۵٫۸	۸٫۳	مترمربع ۱۳۷۷	۱- مرمر
۷۱٫۶	۷۷٫۹	۵٫۳	۶٫۸	۷٫۴	مترمربع ۲۸۴	۲- تراش
						۳- موزائیک
۵۹٫۲	۷۳٫۸	۹٫۳	۱۲٫۶	۱۵٫۷	-	مجموع
هفتم / صنایع کاغذ سازی و نجاری :						
۶۵٫۰	۵۴٫۲	۳۹٫۰	۷۲٫۰	۶۰٫۰	کیلوگرام ۳۰	۱- کاترین
هشتم / سایر صنایع :						
۱۳٫۹	۱۴٫۶	۱٫۹	۱۳٫۰	۱۳٫۷	کیلن ۳۰۰	- روغنجات
۸۶٫۶	۹۱٫۶	۳۵۶٫۷	۳۸۳٫۲	۴۱۱٫۳	-	مجموع عمومی

مقدار تولیدات صنعتی سکتور دولتی و مختلط به تفکیک  
نوع تولید و ادارات

۶-۲-۳

شماره	شاخص	واحد مقیا من	فیصدی سال ۹۰ نسبت به سالهای		۱۳۵۸	۱۳۵۹	۱۳۵۸	۱۳۵۷	۱۳۵۶
			۱۳۵۸	۱۳۵۹					
۱	۲	۳	۴	۵	۶	۷	۸		
۱ /	انرژی برق	میلیون کیلووات ساعت	۸۴۵۰۴	۹۰۷۸	۹۵۸۸	۱۰۵۷	۱۱۲۰۴		
	- وزارت اب و برق	رد	۵۹۶۰۴	۶۸۲۷	۷۱۰۰	۱۰۳۹	۱۱۹۰		
	- وزارت معادن و صنایع	رد	۲۴۹۰	۲۲۴۲	۲۴۸۸	۱۱۱۰	۹۹۹		
	از جمله برای فروش	رد	۲۰۹	۲۰۸	۲۶۰	۱۲۷۴	۱۲۶۸		
۲ /	ذغال سنگ	هزار تن	۲۱۸۲	۱۳۱۹	۱۱۸۲	۹۰۰	۵۴۰۴		
	- وزارت معادن و صنایع								
۳ /	بریکت	تن	۱۹۷۰	۱۵۴۴۰	۵۳۵	۲۴۷	۲۷۲		
	- وزارت معادن و صنایع								
۴ /	گاز طبیعی	میلیون مترمکعب	۲۴۶۱	۲۳۲۷	۲۷۹۰۳	۱۱۹۹	۱۱۳۰۴		
	- وزارت معادن و صنایع								
۵ /	کاندسات	هزار تن	۰۹	۰۸	۷				
	- وزارت معادن و صنایع								
۶ /	نفت خام	هزار تن	۱۴۰	۱۵۸	۸۳	۵۲۰	۵۹۳		
	- وزارت معادن و صنایع								
۷ /	کود کیمیاوی	رد	۱۰۵۷	۱۰۶۲	۱۰۶۳	۱۰۰۰	۱۰۰۰		
	- وزارت معادن و صنایع								
۸ /	امونیاک	تن	۶۰۴	۴۷	۱۵۸۷				
	- وزارت معادن و صنایع								
۹ /	اکسیجن تکنیکی	هزار متر مکعب	۱۵۸۹	۱۶۳۰	۱۴۴۹	۸۸۹	۹۱۲		

۱	۲	۳	۴	۵	۶	۷	۸
وزارت معادن و صنایع	هزارمتر مکعب	۱۵۱٫۱	۱۵۵٫۴	۱۳۶٫۰	۸۷٫۵	۹۰٫۰	
وزارت فواید عامه	رد	۷٫۸	۷٫۶	۸٫۹	۱۱۷٫۱	۱۱۴٫۱	
۱۰ / بیبرایت	هزارتن	۱۲٫۹	۷٫۷	-	-	-	
وزارت معادن و صنایع	رد	۱۲۶٫۵	۹۹٫۳	۸۷٫۲	۸۷٫۸	۶۸٫۹	
۱۱ / سمنت	رد	۳٫۶	۹٫۵	۶٫۴	۶۷٫۴	۱۷۷٫۸	
وزارت معادن و صنایع	هزارمتر مربع	۱۱٫۸	۱۳٫۶	۱۳٫۵	۹۹٫۳	۱۱۴٫۴	
۱۲ / مرمر	رد	۱۵٫۳	۱۶٫۸	-	-	-	
وزارت معادن و صنایع	رد	۶٫۵	۱۳٫۷	۹٫۵	۶۹٫۳	۱۴۶٫۲	
۱۳ / موزائیک و تراسو	رد	۱۰۷٫۰	۱۳۰٫۰	۱۵۸٫۴۲	۱۲۱٫۴	۱۴۸٫۱	
وزارت معادن و صنایع	تن	۷۷۵٫۰	۱۲۰۰٫۰	۱۴۲۶۳	۱۱۸٫۹	۱۸۴٫۰	
۱۴ / چینی	هزارتن	۲۲٫۴	۳۵٫۱	۳۳٫۴	۹۵٫۲	۱۴۹٫۱	
وزارت معادن و صنایع	مترمکعب	۱۳۰	۲۶۳	۳۵۶٫۱	۱۳۵٫۴	۲۷۳٫۹	
۱۵ / گچ	رد	۱۴۸٫۵	۱۷۱٫۷	۱۷۳٫۰	۱۰۰٫۸	۱۱۶٫۵	
وزارت معادن و صنایع	مترمکعب	۱۱۵۷۰	۱۲۴۰۰	۱۵۱۵۳	۱۲۲٫۲	۱۳۱٫۰	
۱۶ / کانکریت آهن دار	رد	۱۰۷۰۰	۱۳۰۰۰	۱۵۸۴۲	۱۲۱٫۴	۱۴۸٫۱	
وزارت فواید عامه	رد	۷۷۵۰	۱۲۰۰۰	۱۴۲۶۳	۱۱۸٫۹	۱۸۴٫۰	
۱۷ / مواد کانکریتی	هزارتن	۲۲٫۴	۳۵٫۱	۳۳٫۴	۹۵٫۲	۱۴۹٫۱	
وزارت فواید عامه	رد	۱۳۰	۲۶۳	۳۵۶٫۱	۱۳۵٫۴	۲۷۳٫۹	
۱۸ / جفله	رد	۱۴۸٫۵	۱۷۱٫۷	۱۷۳٫۰	۱۰۰٫۸	۱۱۶٫۵	
وزارت فواید عامه	هزارتن	۲۲٫۴	۳۵٫۱	۳۳٫۴	۹۵٫۲	۱۴۹٫۱	
۱۹ / قیبر	هزارمتر مکعب	۱۳۰	۲۶۳	۳۵۶٫۱	۱۳۵٫۴	۲۷۳٫۹	
بنا روالی کابل	رد	۱۴۸٫۵	۱۷۱٫۷	۱۷۳٫۰	۱۰۰٫۸	۱۱۶٫۵	
۲۰ / رنگ و جفله	رد	۱۴۸٫۵	۱۷۱٫۷	۱۷۳٫۰	۱۰۰٫۸	۱۱۶٫۵	
بنا روالی کابل	میلیون افغانی	۱۴۸٫۵	۱۷۱٫۷	۱۷۳٫۰	۱۰۰٫۸	۱۱۶٫۵	
۲۱ / محصولات جنگلک	میلیون افغانی	۱۴۸٫۵	۱۷۱٫۷	۱۷۳٫۰	۱۰۰٫۸	۱۱۶٫۵	

۱	۲	۳	۴	۵	۶	۷	۸
	- وزارت معادن و صنایع						
۲۲ / ترمیم و ساینده سرکسازي	مليون افغانی	۱۰۲٫۲	۹۸٫۳	۱۰۲٫۷	۱۰۴٫۶	۱۰۰٫۵	
	- وزارت فواید عامه						
۲۳ / طبع اسناد و غیره به ساینده های ۸۴x۶۶ سانتیمتر	مليون تخته	۲٫۰	۳٫۱	۲٫۹	۹۳٫۶	۸۲٫۹	
	- وزارت مالیه						
۲۴ / طبع اخبار، مجلات و غیره به ساینده های ۹۰x۶۰ سانتیمتر	مليون ورق داب	۶۰٫۰	۶۶٫۴	۱۲۴٫۰	۱۸۶٫۷	۲۰۰٫۰	
	- وزارت اطلاعات و کلتور						
۲۵ / طبع کتاب به ساینده های ۱۴x۲۱ سانتیمتر	مليون نسخه	۲٫۰	۲٫۷	۳٫۰	۱۱۱٫۱	۱۵۰٫۰	
	- وزارت تعلیم و تربیه						
۲۶ / طبع مجلات و غیره به ساینده های ۱۴x۲۱ سانتیمتر	هزار جلد	۲۵۸	۲۸۶	۳۳۰	۱۱۵٫۴	۱۲۷٫۹	
	- وزارت تعلیم و تربیه						
۲۷ / ادویه جات	مليون افغانی	۳۶٫۲	۹۹٫۰	۵۰٫۴	۸۵٫۴	۱۳۹٫۲	
	- وزارت صحت عامه						
۲۸ / موبیل	رد	۷۱٫۴	۸۵٫۴	۵۵٫۰	۶۴٫۴	۷۷٫۰	
	- وزارت معادن و صنایع						
۲۹ / پخته مخلوج	هزار تن	۴۱٫۰	۲۶٫۴	۲۲٫۱	۸۳٫۷	۵۳٫۳	
	- وزارت معادن و صنایع						
۳۰ / تاریخی	تن	۸۹۷٫۴	۶۴۶٫۰	۲۷۱٫۳	۴۲٫۰	۳۰٫۲	
	- وزارت معادن و صنایع						
۳۱ / تاریخی	رد	-	۱۷۰٫۰	۲۰۶٫۱	۱۲۱٫۲	-	
	- وزارت معادن و صنایع						



۱	۲	۳	۴	۵	۶	۷	۸
۴۱ / نمک	وزارت معادن و صنایع	هزارتن	۸۱۱	۶۷۶	۲۷۱	۵۴۹	۴۵۸
۴۲ / شکر	وزارت معادن و صنایع	رد	۱۰۸	۸۶	۲۷	۳۱۴	۲۵۰
۴۳ / میوه کانسرو شده	وزارت زراعت و اصلاحات روستایی	تن	۱۲۷۹	۲۲۳۰	۹۰۵	۴۰۶	۷۰۸
۴۴ / کاشانه	وزارت معادن و صنایع	رد	۱۰۰۰	۱۱۵۰	۷۸۱	۴۰۳	۷۸۲
۴۴ / کاشانه	وزارت معادن و صنایع	رد	۲۷۹	۲۸۰	۱۲۳	۴۴	۴۴۳
۴۵ / رود	وزارت تجارت	هزار حلقه	۱۳۶۲	۱۱۶۷	۷۹۷	۶۸۳	۵۸۵
۴۶ / مخرباب	وزارت تجارت	رد	۱۱۱۲	۹۳۲	۶۹۲	۷۴۳	۶۲۲
۴۶ / مخرباب	وزارت تجارت	رد	۲۵۰	۲۳۵	۱۰۵	۴۴۷	۴۲۰
۴۷ / مشروبات الکولی	وزارت مالی	هزار لیتر	۱۰۱۲	۱۲۱۰	۱۴۲	۱۱۷	۱۴۰
۴۸ / عسل	وزارت زراعت و اصلاحات روستایی	تن	۱۶	۷	-	-	-
۴۹ / صابون کالاشویی	وزارت معادن و صنایع	رد	۱۱۶۱	۷۱۲	۵۳۶	۷۵	۴۶
۵۰ / صابون دستشویی	وزارت معادن و صنایع	رد	۴۶۰	۵۹	-	-	-

نوت: دستگاره تولید مشروبات الکلی در سالهای ۱۳۵۷ و ۱۳۵۸ مربوطه وزارت مالییه بوده اما در سال ۱۳۵۹ بشکل تصدی مربوط وزارت معادن و صنایع گردیده است.

مقدار تولیدات صنعتی سکتور خصوصی به تفکیک نوع تولید به قیمت سال ۱۳۵۷

۷-۲-۳

شاخص‌ها	واحد	فیصدی سال ۵۹ - نسبت به سالهای				
		۱۳۵۷	۱۳۵۸	۱۳۵۹	نسبت به سالهای ۱۳۵۷	
۱	۲	۳	۴	۵	۶	
<b>اول / صنایع کیمیاوی :</b>						
۱ / بوت و چپک	هزار جوره	۴۵۷۲	۳۷۱۲	۲۸۸۶٫۴	۷۷٫۷	۶۳٫۷
۲ / خریط پلاستیکی	تن	۱۱۷۰	۱۲۹۱	۱۲۰۰٫۲	۹۳٫۰	۱۰۲٫۶
۳ / رابرفوم (سفنچ)	هزار فوت مکعب	۱۲۳٫۷	۱۰۶٫۴	۴۱٫۷	۳۸٫۶	۳۰٫۷
۴ / ظروف پلاستیکی	تن	۴۷٫۲	۵۹٫۷	۴۳٫۲	۷۲٫۴	۹۱٫۰
۵ / رویه کشی تایر	هزار حلقه	۴٫۷	۳٫۶	۴٫۷	۱۱۳٫۹	۱۰۰٫۰
۶ / رنگ تعمیرات	تن	۸۱٫۰	۶۰٫۷	۵۳٫۰	۸۸٫۷	۶۶٫۰
<b>دوم / صنایع خفیفه :</b>						
۱ / نساجی (سندی وکتان)	مليون متر	۱۱٫۷	۶٫۰	۸٫۷	۱۳۳٫۹	۷۴٫۴
۲ / جاکت	هزار ثوب	۱۱۳٫۶	۱۲۴٫۰	۱۰۸٫۹	۸۷٫۸	۹۵٫۹
۳ / جراب	هزار جوره	۱۴۱۰٫۹	۳۷۸٫۱	۷۴۸٫۹	۱۹۸٫۱	۵۳٫۷
۴ / تارکوله	هزار کیلوگرام	۳٫۲	۳٫۴	۴٫۲	۱۲۳٫۰	۱۳۱٫۳
۵ / پخته مخلوج	هزار تن	۳٫۸	۳٫۰	۰٫۸	۲۶٫۷	۲۱٫۷
۶ / دباغی و چرم‌گری	هزار جلد	۳۱۵۰٫۸	۲۴۵۰٫۴	۱۶۶۹٫۸	۶۸٫۰	۵۳٫۰
۷ / بوت	هزار جوره	۳۰۴٫۷	۳۰۹٫۰	۲۶۴٫۰	۸۵٫۶	۸۷٫۰
<b>سوم / صنایع ارتزاقی و صابون</b>						
۱ / روده پراسر شده	هزار حلقه	۴۲۵٫۳	۳۷۱٫۰	۸۶۵٫۸	۲۳۳٫۷	۲۰۳٫۶
۲ / کشمش	هزار تن	۳۳٫۴	۴۴٫۹	۴۳٫۸	۱۰۲٫۷	۱۳۱٫۷
۳ / مغز باب	تن	۱۰۳٫۰	۶۵٫۴	۳۸٫۸	۵۹٫۳	۳۷٫۷
۴ / یخ	هزار تن	۱۴٫۰	۱۰٫۳	۷٫۷	۶۸٫۹	۵۰٫۷

۷-۲-۳

۱	۲	۳	۴	۵	۶	۷
۵ / مشروبات غیرالکلی	ملیون لیتر	۲٫۷	۳٫۷	۴٫۷	۱۲۷٫۰	۱۳۰٫۶
۶ / سا سیچ	تن	۲۱٫۶	۱۵٫۰	۱۶٫۵	۱۱۰٫۰	۷۶٫۴
۷ / تیل کشی (روغن نباتی)	رد	۱۶۴۰٫۰	۷۲۱٫۰	۲۰۴٫۳	۲۸٫۳	۱۲٫۵
۸ / مکرونی و اش	رد	۶۵٫۹	۶۶٫۰	۶۹٫۵	۱۰۵٫۳	۱۰۰٫۵
۹ / غسل	رد	۱۷٫۸	۸٫۶	۸٫۵	۹۸٫۸	۴۷٫۸
۱۰ / صابون کالاشوئی	رد	۱۷۰۰٫۸	۱۴۰۱٫۰	۲۸۳٫۴	۲۰٫۳	۱۶٫۷
۱۱ / صابون دست شوئی	رد	۷۵٫۰	۱۰۴٫۴	۹۱٫۱	۸۷٫۳	۱۲۱٫۵

چهارم / فلز کاری :

۱ / فلز	تن	۵۶۳٫۶	۶۴۱٫۶	۴۷۷٫۲	۷۴٫۴	۸۴٫۷
- پروفیل	رد	۴۲۰٫۰	۴۵۴٫۴	۳۴۱٫۳	۷۵٫۱	۸۱٫۳
- میخ	رد	۱۴۳٫۶	۱۸۷٫۲	۱۳۵٫۹	۷۲٫۶	۹۴٫۶
۲ / تمپه نمودن بطری	عدد	۱۶۱۸٫۰	۱۰۱۰٫۰	۷۷۱٫۰	۷۶٫۳	۴۷٫۷
۳ / خدمات تخنیکي	ملیون افغانی	۳۱٫۵	۲۷٫۷	۲۳٫۹	۸۶٫۳	۷۵٫۹
- تولیدی	ملیون افغانی	۲۹٫۳	۲۵٫۳	۲۱٫۰	۸۳٫۳	۷۱٫۷
- خدماتی	ملیون افغانی	۲٫۲	۲٫۴	۲٫۹	۱۱۶٫۰	۱۳۱٫۸

پنجم / ادویه سازی :

۱ / ادویه جات	ملیون افغانی	۴۱۰٫۰	۳۱۷٫۹	۳۵۸٫۰	۱۱۲٫۶	۸۷٫۳
---------------	--------------	-------	-------	-------	-------	------

ششم / صنایع مواد ساختمانی :

۱ / مرمر	هزار مترمربع	۶٫۰	۴٫۰	۲٫۹	۶۹٫۰	۴۸٫۳
۲ / موزائیک و تراسو	هزار مترمربع	۲۶٫۱	۲۴٫۰	۱۸٫۶	۷۷٫۵	۷۱٫۳

هفتم / صنایع کاغذ سازی و نجاری :

۱ / کارتن	هزار تن	۲٫۰	۲٫۴	۱٫۳	۵۴٫۲	۶۵٫۰
-----------	---------	-----	-----	-----	------	------

هشتم / سایر صنایع :

۱ / روغن نباتات	هزار گالن	۴۵٫۶	۴۳٫۴	۶٫۲	۱۴٫۳	۱۳٫۶
-----------------	-----------	------	------	-----	------	------

مقدار ارزش فروش محصولات عمده صنعتی

ارزش به ملیون افغانی						شماره	نوع تولید	واحد مقیاس
ارزش فروشات			مقدار فروشات			۸-۲-۳		
۱۳۵۹	۱۳۵۸	۱۳۵۷	۱۳۵۹	۱۳۵۸	۱۳۵۷			
۸	۷	۱	۵	۴	۳			
۶۴۲۸۳	۶۳۷۶۴	۵۵۷۳۸	۵۵۴۱۶	۵۴۰۳۷	۴۷۶۳۹	۱	انرژی برق	ملیون کیلووات ساعت
۲۶۶۴۹	۲۴۶۵۴	۲۴۸۷	۲۶۶۴۹	۲۰۸۰	۲۰۹۰	۲	انرژی برق (برای فروش)	د
۹۲۰۰۸	۱۲۷۶۷	۱۵۲۰۱	۱۰۳۹۳	۱۴۷۲۶	۱۸۳۱۴	۳	ذغال سنگ	هزارتن
۱۰۳۴۳	۳۷۷۷۰	۲۲۸۴۳	۲۶۹۸۹	۲۳۲۳۰	۲۳۱۰۰	۴	گاز طبیعی	ملیون متر مکعب
۲۸۹۷	۴۲۹	۳۸۶	۵۷۹۰۰	۹۰۰۰۰	۸۲۰۰۰	۵	کاندساز گاز	تن
۲۶۸۵	۴۲۶۰	۴۶۶۱	۸۰۴	۱۲۷۵	۱۳۹۵	۶	نفت خام	هزارتن
۸۱۴	۹۷۸	۳۳۷	۸۴۶	۱۲۰۹	۴۱۵	۷	گاز	هزارتن
۷۳۹۶۰	۵۷۶۴۳	۷۶۹۰۷	۱۲۳۰۰	۸۷۰۹۱	۱۰۴۲۱	۸	کود کیمیاوی	هزارتن
۱۶۴	۰۰۰	۰۰۶	۱۵۸۱۸	۴۶۸	۶۴۰	۹	امونیاک مایع	تن
۱۱۱۳۸	۱۵۹۷۲	۱۶۰۱۲	۲۴۲۸۰	۳۵۶۲۰	۴۲۰۹۰	۱۰	بوتهای پلاستیکی	هزار جیره
۷۸۷۳	۷۱۷۱	۴۹۱۶	۹۸۵۰۲	۱۱۶۶۵۷	۱۱۰۰۴۶	۱۱	دستگاه های خصوصی	تن
۸۲۳	۱۵۷۳	۱۵۰۲	۴۱۳۳	۱۰۶۴۰	۱۳۵۰۲	۱۲	دستگاه های خصوصی	هزارتن
۲۴۰۸۶	۲۵۶۲۳	۱۸۳۰۱	۹۸۱۱	۱۰۴۳۳	۱۲۴۹۲	۱۳	دستگاه های خصوصی	هزارتن
۶۳۰	۸۶۱	۳۲۴	۹۶۴	۸۸۱	۳۶۶	۱۴	معدن و صنایع	هزار مترمربع
۴۸۲	۶۱۸	---	۸۲۸	۶۸۶	---	۱۵	معدن و صنایع	د
۱۰۴۸	۲۴۳	۳۲۴	۱۳۶	۱۹۵	۳۶۶	۱۶	دستگاه های خصوصی	د
۸۰۵۹	۹۹۵	۵۸۷	۲۷۲۰	۲۹۸۴	۲۵۶۷	۱۷	موزائیک و تراش	هزار مترمربع
۱۹۸	۳۷۰	---	۵۲۳	۸۲۲	---	۱۸	معدن و صنایع	د
۶۶۱	۶۲۵	۵۸۷	۲۱۹۷	۲۱۶۲	۲۵۶۷	۱۹	دستگاه های خصوصی	د

۸-۲-۳						
۸	۷	۶	۵	۴	۳	۲
۸۱,۲۳	۸۶,۳۴	۶۰,۴۱	۲۰,۸۰	۲۲,۵۹	۱۴,۸۵	۱۶ کارتن - دستگاه های خصوصی
۱۳۲۳,۳۵	۱۴۰۶,۴۰	۲۴۰۲,۴۶	۱۹,۷۵	۲۳,۴۴	۴۴,۴۹	۱۷ پخته مخلوچ - وزارت معادن و صنایع
۳۲۳,۳۵	۱۲۴۹,۲۰	۲۲۰۶,۹۸	۱۹,۷۵	۲۰,۸۲	۴۰,۸۷	دستگاه خصوصی
-	۱۵۷,۲۰	۱۹۵,۴۸	-	۲,۶۲	۳,۶۲	۱۸ تار نخسی - وزارت معادن و صنایع
۲,۳۹	۳,۷۲	۴۲,۱۷	۱۷,۹۱	۳۴,۷۷	۴۰,۶۴	۱۹ تار پشمی - وزارت معادن و صنایع
۴۶,۱۸	۲۵,۳۳	-	۱۸۲,۹۹	۱۴,۷۵	-	۲۰ منسوجات نخسی - وزارت معادن و صنایع
۹۴۵,۶۱	۹۸۰,۸۷	۱۱۰,۸۲	۶۱,۷۷	۶۱,۲۱	۶۴,۵۳	۲۱ منسوجات سندی - وزارت معادن و صنایع
۵۵۱,۳۱	۶۲۶,۰۰	۵۷۷,۱۵	۱۸,۱۱	۲۲,۲۷	۲۱,۷۶	دستگاه های خصوصی
۲۵۹,۹۵	۴۶۷,۶۵	۳۴۳,۳۴	۸,۲۲	۱۵,۶۵	۱۱,۳۵	۲۲ منسوجات پشمی - وزارت معادن و صنایع
۲۹۱,۳۶	۱۵۸,۳۵	۲۳۳,۸۱	۹,۸۹	۶,۶۲	۱۰,۴۱	دستگاه های خصوصی
۱۶۳,۵۹	۱۵۸,۳۶	۱۰۸,۱۵	۵۵۱,۵۱	۵۱۳,۹۹	۳۵۳,۲۶	۲۳ کمپل - وزارت معادن و صنایع
۱۰۰,۳۸	۹۱,۶۸	۶۹,۹۳	۳۲۱,۵۵	۲۸۰,۲۲	۲۰۵,۱۱	وزارت مالیه
۶۳,۲۱	۶۶,۶۸	۳۸,۲۲	۲۲۹,۹۶	۲۳۳,۷۷	۱۴۸,۱۵	۲۴ قالیچه - وزارت معادن و صنایع
۹,۸۷	۲۴,۵۸	۲۷,۳۸	۲۷,۰۳	۶۹,۶۸	۷۷,۷۵	۲۵ جاکت - دستگاه های خصوصی
۷,۵۵	۸,۷۳	۲,۷۰	۱۱,۵۹	۱۳,۴۱	۴,۱۴	۲۶ جراب - دستگاه های خصوصی
۳۵,۰۴	۳۳,۵۷	۲۹,۳۷	۱۰۵,۵۳	۱۰۵,۹۰	۱۰۸,۷۶	۲۷ پیکل پوست - دستگاه های خصوصی
۳۲,۴۰	۱۷,۲۲	۴۷,۲۳	۱,۰۳	۰,۵۵	۱,۵۱	۲۸ بوت چرمی - دستگاه های خصوصی
۴۹۴,۱۷	۴۵۴,۱۵	۳۹۴,۲۷	۱۹۸,۶۷	۲۳۵,۷۴	۲۴۶,۴۲	۲۹ ارد گندم - وزارت تجارت
۱۳۰,۱۹	۱۵۶,۹۲	۱۴۳,۷۱	۲۵۱,۰۸	۳۱۳,۸۴	۲۹۶,۰۰	۳۰ محصولات نانوایی - وزارت تجارت
۱۰۹,۰۰	۱۰۱۳,۱۶	۶۲۹,۱۱	۱۰۰,۰۰	۹۹,۷۲	۷۲,۷۳	۳۱ گوسفند - وزارت دفاع ملی
۲۱۵,۳۶	۲۳۰,۹۵	۲۰۱,۰۹	۲۰,۵۵	۲۱,۸۵	۲۰,۸۶	وزارت راهت
۱۶۴,۹۴	۲۱۲,۸۶	۱۵۴,۱۲	۲۷۹,۸۴	۳۷۸,۰۰	۲۸۴,۲۰	واصلاحات ارضی
۱۵۳,۴۷	۱۷۹,۸۵	۱۵۴,۱۲	۲۶۲,۲۰	۳۲۳,۰۰	۲۸۴,۲۰	
۱۱,۴۷	۳۳,۰۱	۰۰۰	۱۷۶,۴۰	۵۵۰,۰۴	۰۰۰	

۸-۲-۳							
۱	۲	۳	۴	۵	۶	۷	۸
۳۲	روغن نباتی	تن	۱۱۳۱۹۰	۹۷۱۵۰	۶۲۶۵۰	۴۰۷۴۸	۳۷۶۶۶
	وزارت معادن و صنایع	رد	۸۸۴۴۰	۹۰۶۶۰	۶۰۹۱۰	۳۱۸۳۸	۲۳۶۹۴
	دستگاه های خصوصی	رد	۲۴۷۵۰	۶۴۹۰	۱۷۴۰	۸۹۱۰	۲۴۲۶
۳۳	نمک	هزارتن	۷۷۸۰	۶۵۱۸	۳۲۲۷	۶۵۸۲	۶۴۶۶
	وزارت معادن و صنایع						
۳۴	شکر	تن	۸۰۰۰۰	۱۱۴۲۱۰	۲۷۱۶۰	۱۳۹۲۰	۱۹۸۷۳
	وزارت معادن و صنایع						
۳۵	میوه کانسرو شده	تن	۳۲۷۳۷	۴۷۸۰۴	۱۸۰۴۰	۱۵۱۲	۲۴۷۱
	وزارت معادن و صنایع						
۳۶	کشمش	تن	۷۱۸۷۰	۳۲۰۸۰	۳۲۲۰	۳۴۷۲۰	۱۴۹۰۱
	وزارت تجارت						
۳۷	زوده پراسس شده	هزار حلقه	۲۶۵۰۰	۴۴۳۸۷	۹۹۴۰۸	۱۸۸۰	۲۷۶۲
	دستگاه های خصوصی						
۳۸	مغز باب	تن	۱۴۹۸۱	۵۹۰۲	۲۴۷۰	۸۵۰۵۲	۳۲۶۸
	دستگاه خصوصی						
۳۹	یخ	هزارتن	۱۲۰۵۳	۱۰۹۸	۶۹۸	۱۱۷۸	۱۱۴۲
	دستگاه های خصوصی						
۴۰	مشروبات الکلی (*)	هزار لیتر	۹۸۳۲	۱۱۴۵۰	۱۱۷۳	۲۹۳۲	۴۲۲۷
	وزارت مالیه						
۴۱	مشروبات غیر الکلی	هزار لیتر	۴۱۳۹۰	۳۶۱۵۰	۴۴۴۸۰	۱۰۳۰۶	۹۰۳۰
	دستگاه خصوصی						
۴۲	سایر	هزار کیلو	۲۱۶۲	۱۴۹۹	۹۹۱	۲۴۹	۱۸۰
	دستگاه خصوصی						
۴۳	مکرونی	هزار کیلو	۶۱۱۰	۶۴۶۳	۶۴۷۷	۲۶۴	۲۷۸
	دستگاه خصوصی						
۴۴	عسل	هزار کیلو	۱۴۰۹	۸۰۲	۷۹۶	۱۴۴	۰۸۹
	دستگاه های خصوصی						
۴۵	صابون کالاشوئی	تن	۳۲۹۱۰	۲۲۳۹۰	۸۹۹۰	۸۶۳۱	۶۹۷۳
	وزارت معادن و صنایع	رد	۱۵۵۳۰	۸۵۲۰	۶۶۷۰	۳۴۱۷	۲۱۲۴
	دستگاه های خصوصی	رد	۱۷۳۸۰	۱۳۸۷۰	۲۳۲۰	۵۲۴	۴۸۴۹
۴۶	صابون دست شوئی	تن	۱۰۰۰	۱۰۳۷۲	۹۸۰۷	۶۰۰	۷۲۶
	دستگاه خصوصی						
۴۷	روغن نباتات	هزار کیلو	۵۵۱۶	۴۹۰۵۵	۸۰۰	۱۲۳۲	۱۱۳۹
	دستگاه خصوصی						

(\*) دستگاه تولید مشروبات الکلی در سالهای ۱۳۵۷ و ۱۳۵۸ مربوط وزارت مالیه بوده اما در سال ۱۳۵۹ به شکل تصدی مربوط وزارت معادن و صنایع گردیده است.

ارزش فروش محصول لات صنعتی به تفکیک سکتور دولتی ، مختلط و خصوصی

تفکیک ادارات به قیمت سالها خصوصی

ارقام / به ملیون افغانی

۹-۲-۲

فهرست سال ۲۰۰۹ نظر به سالها	۱۳۰۸	۱۳۰۹	۱۳۰۸	۱۳۰۷	شاخص
-----------------------------	------	------	------	------	------

۱۰۱۴۴	۱۲۲۳۴	۲۲۰۰۱۹۲	۱۶۶۰۰۳۳	۱۴۵۲۸۶۸	مجموع
۱۶۰۳۶	۱۴۴۳۲	۱۸۳۴۲۶۶	۱۲۷۱۸۴۳	۱۱۴۳۸۳۴	الف : دولتی و مختلط
۱۱۸۴۱	۹۴۳۶	۳۶۰۹۱۶	۳۸۸۲۱۰	۳۰۹۰۳۴	ب : خصوصی
۱۷۲۳۰	۱۵۸۹۲	۱۵۳۲۷۶۱	۹۶۴۵۱۴	۸۹۰۱۱۷	۱ / وزارت معادن و صنایع
۱۱۵۳۳	۱۰۰۸۱	۶۴۲۸۳	۶۳۷۶۴	۵۵۷۳۸	۲ / وزارت آب و برق
۱۱۲۳۳	۱۰۹۱۲	۱۸۲۴۹	۱۶۷۲۲	۱۶۲۶۰	۳ / وزارت فواید عامه
۱۱۷۳۸	۹۹۳۱	۱۳۸۲۰۶	۱۳۹۳۱۲	۱۱۷۷۴۰	۴ / وزارت تجارت
۹۵۸۹	۶۷۳۴	۹۶۳۲	۱۴۲۴۶	۱۰۰۳۴	۵ / وزارت مالییه
۷۶۸۴	۴۱۹۱	۵۳۶۶	۱۲۸۳۷	۶۹۹۶۶	۶ / وزارت زراعت و اصلاحات ارضی
۱۰۰۹۱	۸۵۸۵	۱۵۴۴۱	۱۷۹۸۵	۱۵۴۱۲	۷ / وزارت دفاع ملی
۱۴۶۶۰	۱۳۶۸۶	۳۶۶۵	۲۶۶۷۸	۲۵۳۰۰	۸ / وزارت صحت عامه
۱۴۳۷۴	۱۰۷۳۸	۲۸۸۱۵	۲۶۸۳۵	۲۰۰۴۶	۹ / وزارت اطلاعات و کلتور
۱۳۹۷۶	۱۰۷۳۹	۱۰۴۸۲	۸۷۶۱	۷۵۳۰۰	۱۰ / وزارت تعلیم و تربیه
۳۰۰۴	۳۵۳	۴۲۳۶	۶۴۹	۱۴۱	۱۱ / وزارت تحصیلات عالی و مسلکی
۲۲۹۳۰	۱۲۳۱۴	۳۱۴۰	۲۵۳۰	۱۳۳۰	۱۲ / بنابر کلی کابل

نوت / ارزش فروش مشروبات الکلی در سال ۱۳۰۹ شامل ارقام وزارت معادن و صنایع میباشد .

ارز تر فروش تولیدات انرژی برق و معادن به تفکیک ادارات  
به قیمت سالهای مربوط

ارقام/بمیلیون افغانی					۱۰-۲-۳	
شماره انواع تولیدات	۱۳۵۷	۱۳۵۸	۱۳۵۹	فیصدی سال ۵۹ - نسبت به سالهای		
				۱۳۵۷	۱۳۵۸	
	۲	۳	۴	۵	۶	۷
۱ / انرژی برق - وزارت آب و برق	۵۵۷,۳۸	۶۳۷,۶۴	۶۴۲,۸۳	۱۰۰,۸۱	۱۱۵,۳۳	
۲ / انرژی برق (برای فروش) - وزارت معادن و صنایع	۲۴,۸۷	۲۴,۵۴	۲۶,۴۹	۱۰۷,۹۵	۱۰۶,۵۱	
۳ / ذغال سنگ - وزارت معادن و صنایع	۱۵۲,۰۱	۱۲۷,۶۷	۹۲,۰۸	۷۲,۱۲	۶۰,۵۷	
۴ / گاز طبیعی - وزارت معادن و صنایع	۲۲۸,۴۳	۳۷۷,۷۰	۱۰۵۳,۴۱	۲۷۸,۹۰	۴۶۱,۴۱	دفعه
۵ / کانسات گاز - وزارت معادن و صنایع	۳۸۶	۴۲۹	۲۸,۹۷	۶۷,۵	۷,۵	دفعه
۶ / نفت خام - وزارت معادن و صنایع	۴۶,۶۱	۴۲,۶۰	۲۶,۸۵	۶۳,۰۳	۵۷,۶۱	
۷ / گچ - وزارت معادن و صنایع	۳,۳۷	۹,۷۸	۸,۱۴	۸۳,۲۳	۲۴۱,۵۴	
۸ / بیسرایت - وزارت معادن و صنایع	۹,۳۱	۳,۷۱	-	-	-	
۹ / نمک - وزارت معادن و صنایع	۶۵,۸۲	۶۴,۶۶	۳۳,۶۶	۵۲,۰۶	۵۱,۱۴	
۱۰ / لاجورد - وزارت معادن و صنایع	۱,۵۰	۱,۴۷	-	-	-	
مجموع	۳۱۴۹,۰۷	۴۶۹۳,۸۶	۱۱۳۹۳,۴۳	۲۴۲,۷	۳۶۱,۸	
مجموع استثنای گاز طبیعی	۸۶۴,۷۳	۹۱۶,۳۶	۸۵۹,۰۲	۹۳,۷	۹۹,۳	



ارزش فروش محصولات صنعتی به تفکیک گروپ های عمده صنایع دولتی ، مختلط و خصوصی  
به قیمت سالهای مربوط

ارقام : به ملیون افغانی		۱۱-۲-۳				
فیصدی سال نظریه سال های	۱۳۵۹	۱۳۵۸	۱۳۵۷	گروپ های عمده صنایع		
				۱	۲	
	۱۳۵۷	۱۳۵۸	۲	۳	۴	۵
	۱۲۹۸۰	۹۲۰۵۲	۳۴۴۳۶۷	۳۷۲۱۶۸	۲۶۵۳۰۰	۱- مواد غذایی
	۱۰۰۵۹۲	۸۵۶۶۰	۱۶۴۳۸۰	۱۹۲۰۲۷	۱۵۵۱۸۴	- صنایع دولتی و مختلط
	۱۶۳۳۴۵	۹۹۹۹۱	۱۷۹۹۸۷	۱۸۰۱۴۱	۱۱۰۱۶۶	- صنایع خصوصی
	۱۰۶۳۲	۱۰۶۰۵۷	۱۴۱۲۸	۱۳۲۰۵۷	۱۳۲۳۸	۲- مشروبات
	۱۰۴۲۶	۷۲۳۲	۳۰۰۵۷	۴۲۲۷	۲۹۳۲	- صنایع دولتی
	۱۰۷۳۴۲	۱۲۲۶۰	۱۱۰۳۱	۹۰۳۰	۱۰۳۰۶	- صنایع خصوصی
	۵۰۳۳	۶۲۳۲	۱۶۹۵۰۸	۲۷۱۹۶۰	۳۳۶۷۶۵	۳- پخته مخلوط ، روغن نباتی و صنایع بگون
	۵۴۰۵۲	۶۸۱۱	۱۶۵۹۳۰	۲۴۳۶۶۶	۳۰۴۴۰۷	- صنایع دولتی و مختلط
	۱۰۹۳	۱۲۰۵۰	۳۵۳۸	۲۸۲۹۴	۳۲۳۰۵۸	- صنایع خصوصی
	۸۸۳۹	۹۳۹۵	۱۹۱۳۴۲	۲۰۳۶۶۱	۲۱۵۴۹۰	۴- نساجی و بافندگی
	۸۴۴۰	۹۰۹۶	۱۵۵۴۱۰	۱۷۰۸۴۹	۱۸۴۱۳۲	- صنایع دولتی و مختلط
	۱۱۴۰۵۸	۱۰۹۰۵۰	۳۵۹۳۲	۳۲۸۱۲	۳۱۳۰۵۸	- صنایع خصوصی
	۱۴۹۳۳	۱۰۸۸۱	۴۹۴۱۷	۴۵۴۱۵	۳۳۰۰۳	۵- پیکل پوست
						- صنایع خصوصی
	۷۴۱۱	۸۲۹۶	۱۳۰۱۹	۱۵۶۹۲	۱۷۵۶۶	۶- بوت دوزی چرمی
						- صنایع خصوصی
	۱۱۴۰۵۱	۹۹۰۳	۲۰۲۴۲	۲۰۴۴۰	۱۷۶۳۷	۷- نجاری و کارتن سازی
	۹۹۴۹	۱۰۷۳۳	۱۱۰۹۴	۱۰۳۳۶	۱۱۱۵۰	- صنایع دولتی
	۱۴۰۱۵	۹۰۵۳	۹۱۴۸	۱۰۱۰۴	۶۵۲۷	- صنایع خصوصی
	۱۵۱۲۳	۱۱۵۱۹	۴۶۸۳۴	۴۰۶۵۶	۳۰۹۶۷	۸- نشراتی و طباعتی
						- صنایع دولتی
	۱۱۰۳۳	۱۱۴۱۵	۳۹۴۶۵	۳۴۵۷۱	۳۵۶۴۰	۹- دوا سازی
	۱۴۶۶۰	۱۳۶۸۵	۳۶۶۵	۲۶۶۸	۲۵۰	- صنایع دولتی
	۱۰۸۰۲	۱۱۲۲۵	۳۵۸۰۰	۳۱۸۹۳	۳۳۱۴۰	- صنایع خصوصی
	۸۶۰۵۵	۸۱۰۵	۲۰۴۳۵	۲۵۲۶۲	۲۳۶۰۵	۱۰- پلاستیک سازی
						- صنایع خصوصی
	۱۲۷۰۵۵	۱۰۰۰۸	۴۷۴۱	۴۷۳۷	۳۷۱۷	۱۱- روغنیات ، روپه کشی تایپو ریگ تعمیراتی ، قیر ، ریگ و جفله
	۲۲۹۲۰	۱۲۳۳۴	۳۱۴۰	۲۵۰۵۰	۱۳۷۰	- صنایع دولتی
	۶۸۲۱	۷۳۲۰	۱۶۰۱	۲۱۸۷	۲۳۴۷	- صنایع خصوصی

۱۱-۲-۳

۱	۲	۳	۴	۵	۶	
۱۲	چینی سازی - صنایع دولتی	۳۳۶	۲۷۱	۲۲۹	۸۴۵۰۰	۶۸۱۰۵
۱۳	موزائیک و حجاری - صنایع دولتی - صنایع خصوصی	۶۹۵۵۴	۸۱۶۷	۲۳۸۴	۲۹۱۱۹	۳۴۲۸
		۵۷۴۰	۶۶۶۵	۱۶۲۹	۲۴۴۴	۲۸۳۷
		۱۲۱۴	۱۵۰۲	۷۵۵	۵۰۲۶	۶۲۱۹
۱۴	کودکیمیاون ، سفید ، بریکت و خانه سازی - صنایع دولتی و مختلط	۱۰۲۸۵۳	۹۵۷۱۶	۱۰۹۳۲۹	۱۱۴۲۲	۱۰۶۳۰
۱۵	تخنیکسی ها - صنایع دولتی - صنایع خصوصی	۳۴۸۰	۳۸۶۹۴	۳۵۳۶۹	۹۱۴۱	۱۰۱۶۴
		۴۷۳۷۶	۳۲۸۱۶	۳۰۱۹۶	۹۲۰۲	۱۱۰۳۰
		۷۴۲۴	۵۸۷۸	۵۱۷۳	۸۸۰۰	۶۹۶۷
۱۶	مجموع - صنایع دولتی و مختلط - صنایع خصوصی	۱۱۳۷۹۶۱	۱۱۹۰۶۶۷	۱۰۶۰۸۴۹	۸۹۱۰	۹۳۲۲
		۸۲۸۹۴۷	۸۰۲۴۵۷	۶۹۴۹۳۳	۸۶۶۰	۸۳۸۳
		۳۰۹۰۴	۳۸۸۲۰	۳۶۵۹۶	۹۴۲۶	۱۱۸۴۱
۱۷	مجموع باستانشناسی - صنایع دولتی و مختلط - صنایع خصوصی	۱۰۰۵۳۹۲	۱۰۰۳۰۴۴	۸۷۴۵۱۷	۸۷۱۹	۸۶۹۸
		۷۹۴۲۲۷	۷۸۷۵۵۶	۶۸۰۱۶۳	۸۶۳۶	۸۵۶۴
		۲۱۱۱۶۵	۲۱۵۴۸۸	۱۹۴۳۵۴	۹۰۱۹	۹۲۰۴

نوت : ارزش فروش کشمش با اساس قیمت نهائی تمام شد سنجش شده است . یعنی در سال ۱۳۵۷ قیمت  
فی کیلوگرام کشمش (۴۸۳) - در سال ۱۳۵۸ (۴۶۴۵) و در سال ۱۳۵۹ (۴۵۸۶) افغانی  
میا شد .

شاخص های عددی مخا براتی

۱-۱-۲-۳

شاخص ها	واحد مقیاس	۱۳۵۷	۱۳۵۸	۱۳۵۹	فیصدی سال ۹۰ نظر به سالهای	
					۱۳۵۷	۱۳۵۸
پسته خانه ها	باب	۳۴۹	۳۳۳	۲۹۴	۸۸٫۳	۸۴٫۲
هواید خدمات مخا براتی	ملیون افغانی	۳۹۲٫۲	۳۱۲٫۱	۲۷۳٫۰	۸۶٫۱	۶۹٫۶
- پست	رد	۷۴٫۲	۴۸٫۷	۴۴٫۷	۹۱٫۸	۶۰٫۲
- تلفون	رد	۱۹۴٫۰	۱۷۴٫۷	۱۴۵٫۲	۸۳٫۱	۷۴٫۹
- تلگرام و تلکس	رد	۷۷٫۷	۷۱٫۴	۵۸٫۸	۸۲٫۴	۷۵٫۷
- هواید اسعار به افغانی	رد	۴۶٫۳	۲۲٫۳	۲۴٫۵	۱۰۹٫۹	۵۲٫۹
طول لاین های تلفون	کیلومتر	۱۷۶۰۸	۱۸۵۲۸	۷۰۱۶	۳۷٫۹	۳۹٫۹
مجموع تلفون ها	پایه	۲۱۶۱۹	۲۳۵۸۵	۲۳۶۸۰	۱۰۰٫۴	۱۰۹٫۵
مخا بره تلفونی	هزارمخا بره	۳۱۴۴۹٫۶	۳۲۸۵۵٫۱	۳۵۷۳۱٫۴	۱۰۸٫۸	۱۱۳٫۶
مراسلات پستی	هزارقطعه	۲۷۱۲۶٫۵	۱۸۶۹۴٫۵	۲۰۳۷۸٫۵	۱۰۹٫۰	۷۵٫۱
تلگرامات	هزارمخا بره	۳۴۶٫۷	۳۶۸٫۲	۳۳۵٫۳	۹۱٫۱	۹۶٫۷
لیسن تلکسی	لیسن	۷۰	۷۵	۷۲	۹۶٫۰	۱۰۲٫۹

نو ت :

در مجموع تلفون های شخصی و رسمی لاین های سرویسی ، فالتو غیر فعال نیز شامل است

تعداد پسته خانه ها - مراسلات پستی و  
عواید خدمات پستی

۲-۱-۲-۲					واحد	شاخص
فیصدی سال ۵۹ نظریه سالهای		۱۳۵۹	۱۳۵۸	۱۳۵۷	مقیاس	
۱۳۵۷	۱۳۵۸					
۸۴٫۲	۸۸٫۳	۲۹۴	۳۳۳	۳۴۹	ب/ب	مجموع پسته خانه ها
۹۶٫۳	۱۰۰٫۰	۲۶	۲۶	۲۷	د	مکزی
۱۰۳٫۹	۱۰۸٫۰	۲۷	۲۵	۲۶	د	شهری
۷۵٫۰	۱۰۰٫۰	۳	۴	۴	د	میدان هوایی
۸۱٫۵	۸۵٫۳	۲۳۸	۲۷۹	۲۹۲	د	محلی - سرحدی و غیره
۷۵٫۱	۱۰۹٫۰	۲۰۳۷۸٫۵	۱۸۶۹۴٫۵	۲۷۱۲۶٫۵	مزارقعه	مجموع مراسلات پستی
الف: مراسلات پستی						
۶۵٫۵	۸۶٫۶	۷۶۴۹٫۵	۸۸۳۱	۱۱۶۷۷	د	صادره
۷۰٫۰	۱۰۰٫۰	۶۶۷۵	۶۶۳۹	۹۵۳۶	د	مکاتیب
۷۴٫۱	۸۲٫۴	۵۵۵۹	۶۳۸۵	۷۰۹۸	د	داخلی
۵۸٫۱	۵۵٫۷	۱۴۱۶	۲۵۴	۲۴۳۸	د	خارجی
۴۵٫۵	۴۴٫۵	۹۷۴٫۵	۲۱۹۳	۲۱۴۱	د	اخبار، مجلات، کتب و غیره
۴۴٫۷	۴۲٫۹	۸۶۹٫۳	۲۰۲۵	۱۹۴۴	د	داخلی
۵۳٫۴	۶۳٫۰	۱۰۵۲	۱۶۷	۱۹۷	د	خارجی
ب/ مراسلات پستی -						
۸۲٫۴	۱۲۹٫۶	۱۲۷۲۹٫۰	۹۸۶۳٫۵	۱۵۴۴۹٫۵	د	وارد
۷۹٫۰	۱۴۷٫۳	۱۰۰۰۲٫۵	۶۷۹۲٫۹	۱۲۶۶۳٫۵	د	مکاتیب
۷۴٫۹	۱۱۰٫۶	۷۲۶۶٫۲	۶۵۷۱٫۰	۹۶۹۹٫۰	د	داخلی
۹۲٫۳	۱۲۳٫۳	۲۷۳۶٫۳	۲۲۱۹	۲۹۶۴٫۵	د	خارجی
۹۷٫۹	۸۸٫۸	۲۷۲۶٫۵	۳۰۷۰٫۶	۲۷۸۶	د	اخبار، مجلات، کتب و غیره
۱۳۳٫۰	۹۱٫۹	۲۳۵۹٫۰	۲۵۶۶٫۸	۱۷۷۴	د	داخلی
۳۶٫۳	۷۳٫۰	۳۶۷٫۵	۵۰۳٫۸	۱۰۱۲	د	خارجی
۶۰٫۳	۹۱٫۸	۴۴۷۳۷	۴۸۷۳۹	۷۴۲۴۹	مزارقعه	عواید خدمات پستی
۶۰٫۰	۱۰۲٫۳	۳۳۰۸۲	۳۲۳۴۹	۵۵۱۶۱	د	شخصی
۶۱٫۱	۷۱٫۱	۱۱۶۵۵	۱۶۳۹۰	۱۹۰۸۸	د	رسمی

نوت: در عواید خدمات پستی عواید اسعاری شامل نیست.

تعداد پسته خانه های کشور به تفکیک ولایات

پسته خانه (باب)		۲-۲-۲-۲			ولایات
فیصدی سال ۵۹ نظریه سالهای		۱۳۵۹	۱۳۵۸	۱۳۵۷	
۱۳۵۷	۱۳۵۸				
۸۴۲	۸۸۳	۲۹۴	۳۳۳	۳۴۹	مجموع
۱۳۵۷	۱۰۰	۲۸	۲۸	۲۸	کابل بشمول ورد لوگوگر
-	-	-	-	-	کاپیسا
۳۳۳	۳۱۶	۶	۱۹	۱۸	پروان بشمول کاپیسا
-	-	-	-	۹	وردک
-	-	-	-	۸	لوگر
۶۰۹	۱۰۷۷	۱۴	۱۳	۲۳	غزنی
۵۷۷	۴۴۱	۱۵	۳۴	۲۶	پکتیا
۸۱۸	۹۴۷	۱۸	۱۹	۲۲	ننگرهار
۱۶۷	۱۶۷	۱	۶	۶	لغمان
۹۲۹	۹۲۹	۱۳	۱۴	۱۴	کنر
۱۰۸۳	۱۰۰۰	۱۳	۱۳	۱۲	بدخشان
۱۰۰۰	۹۱۷	۱۱	۱۲	۱۱	تخار
۱۰۰۰	۱۰۰۰	۱۱	۱۱	۱۱	پغلان
۱۱۲۵	۹۰۰	۹	۱۰	۸	کندز
۱۰۰۰	۱۰۰۰	۶	۶	۶	سنگان
۷۳۳	۹۱۷	۱۱	۱۲	۱۵	بلخ
۶۶۷	۷۲۷	۸	۱۱	۱۲	جوزجان
۹۲۳	۱۰۰۰	۱۲	۱۲	۱۳	فاریاب
۱۰۰۰	۱۰۰۰	۶	۶	۶	بادغیس
۱۰۰۰	۹۰۰	۱۸	۲۰	۱۸	مرات
۸۱۸	۱۰۰۰	۹	۹	۱۱	فراه
۸۰۰	۱۰۰۰	۴	۴	۵	نیریز
۶۹۲	۹۰۰	۹	۱۰	۱۳	هلمند
۷۱۴	۸۳۳	۱۵	۱۸	۲۱	کندمار
۱۰۰۰	۱۰۰۰	۹	۹	۹	زابل
۱۰۰۰	۱۰۰۰	۹	۹	۹	ارزگان
۱۰۰۰	۱۱۶۷	۷	۶	۷	غور
۸۷۵	۸۷۵	۷	۸	۸	بامیان
-	۳۷۵۰	۱۵	۴	-	پکتیا

مراسلات بهیستی صادره داخلی و خارجی به تفکیک ولایات

ارقام / به هزار قطعه

۴-۳-۱-۲

ولایات	مکاتب					
	اخبار و مجلات و کتب و غیره					
	۱۳۵۹	۱۳۵۸	۱۳۵۷	۱۳۵۹	۱۳۵۸	۱۳۵۷
۱	۷	۶	۵	۴	۳	۲
مجموع	۹۷۴۶	۲۱۹۲	۲۱۴۱	۶۶۷۵	۶۶۳۹	۹۵۳۶
داخلی	۸۶۹۳	۲۰۲۵	۱۹۴۴	۵۲۵۹	۶۳۸۵	۷۰۹۸
خارجی	۱۰۵۳	۱۶۷	۱۹۷	۱۴۱۶	۲۵۴	۲۴۳۸
کابل	۲۷۸۸	۹۳۱	۸۱۹	۴۴۸۶	۲۲۲	۴۹۴۲
داخلی	۱۷۶۶	۷۷۴	۶۴۹	۳۱۷۸	۲۱۲۰	۲۳۷۳
خارجی	۱۰۲۲	۱۵۷	۱۷۰	۱۳۰۷	۱۰۲	۲۵۶۹
کاپسکا	-	-	۵۲	-	-	۸۸
داخلی	-	-	۵۰	-	-	۸۵
خارجی	-	-	۲	-	-	۳
پروان	۲۵	۱۳۶	۴۱۰	۸۳۲	۷۱۳	۱۱۳
داخلی	۲۵	۱۳۳	۳۹۰	۸۰	۶۳۲	۱۰۱
خارجی	-	-	۲۰	۲	۸۰	۱۲
وردك	-	-	۲۰	-	-	۷۶
داخلی	-	-	۲۰	-	-	۷۴
خارجی	-	-	-	-	-	۲
لوگر	-	-	۱	-	-	۸۳
داخلی	-	-	۱	-	-	۸۱
خارجی	-	-	-	-	-	۲
غزنی	۵	۲	۱۲	۵۹۷	۱۰۳	۲۱۹
داخلی	۵	-	۱۲	۵۹۴	۹۲	۲۱۰
خارجی	-	۲	-	۳	۱۱	۹
پکتیا	۷۲۷	۸۹	۵۲	۲۸۳۹	۲۴۰	۳۶۳
داخلی	۷۱۵	۸۸	۴۸	۲۲۷۹	۲۳۳	۳۱۶
خارجی	۱۲	۱	۴	۵۶	۷	۴۷
ننگرهار	۵	۹	۳۴	۸۰۲	۱۹۳	۲۶۵
داخلی	۵	۹	۳۳	۷۵۶	۱۸۵	۲۵۳
خارجی	-	-	۱	۴۶	۸	۱۲
لغمان	-	-	-	۴۳۷	۴۳	۶۸
داخلی	-	-	-	۴۳۴	۴۲	۶۵
خارجی	-	-	-	۳	۱	۳

۴-۱-۳-۳

۱	۲	۳	۴	۵	۶	۷
کسرها	۵۶	۲۲	۳۰۴	۳۰۴	-	-
داخلی	۵۶	۲۰	۳۰۴	۳۰۴	-	-
خارجی	-	۲	-	-	-	-
بدخشان	۱۱۳	۹۴	۱۸۰	۱۷۲	۱۳۵	۴۴۹
داخلی	۱۱۳	۹۴	۱۸۰	۱۷۲	۱۳۵	۴۴۹
خارجی	-	-	۰	-	-	//
تخار	۱۳۸	۸۹	۳۱۰	۲۰	۹	۱
داخلی	۱۳۶	۸۸	۳۰۷	۲۰	۹	۱
خارجی	۲	۱	۳	-	-	-
بغلان	۲۱۹	۳۴۵	۳۷۶	۱۶۴	۱۰۳	۸۲
داخلی	۲۱۳	۳۳۲	۳۶۴	۱۶۴	۱۰۳	۸۲
خارجی	۶	۱۳	۱۲	-	-	-
کندز	۱۹۳	۳۵۶	۷۰	۸۶	۲۴	۱
داخلی	۱۹۰	۳۵۵	۶۸	۸۵	۱۹	۱
خارجی	۳	۱	۱	۱	۵	-
سندگان	۱۷۶	۶۲	۲۱	۹	۱۱	۸۹
داخلی	۱۷۵	۶۱	۲۰	۹	۱۱	۸۹
خارجی	۱	۱	۱	-	-	//
بلخ	۵۲۴	۲۸۴	۱۲۷	۲۰۰	۱۷	۹۳
داخلی	۵۲۱	۲۸۳	۱۲۶	۱۹۳	۱۷	۹۲
خارجی	۳	۱	۱	۷	-	۰
جوزجان	۲۰۳	۲۷۷	۱۴۵	۱۰۹	۴۶۳	۳۸۵
داخلی	۱۹۸	۲۷۱	۱۴۴	۱۰۶	۴۶۳	۳۸۵
خارجی	۵	۶	۱	۳	-	//
فاریاب	۱۹۸	۲۱۷	۸۳	۲۹۹	۱۹۸	//
داخلی	۱۹۴	۲۱۵	۸۲	۲۹۹	۱۹۸	//
خارجی	۴	۲	۱	-	-	-
بادغیس	۱۰۴	۴۶	۶۳	-	-	۳۶۳
داخلی	۱۰۴	۴۶	۶۱	-	-	۳۶۳
خارجی	-	-	۲	-	-	-

۴-۱-۳-۳

۱	۲	۳	۴	۵	۶	۷
هرات	۴۳۸	۴۳۱	۱۴۴۴	۳۷	۱۴	۷۴
داخلی	۴۰۰	۴۲۸	۱۴۳۴	۳۲	۱۴	۷۴
خارجی	۳۸	۳	۱۰	۵	-	//
فوا	۱۲۸	۸۹	۶۵۸	۷۳۰	۲۰	۲۸
داخلی	۱۲۷	۸۹	۶۵۵	۷۳۰	۲۰	۲۸
خارجی	۱	-	۳	-	-	-
بیمرو	۵۱	۳۹	۷۳	-	-	-
داخلی	۵۱	۳۹	۷۳	-	-	-
خارجی	-	-	-	-	-	-
ملعد	۱۹۹	۱۰۱	۳۲۸	۱۰	۱۲	۳۶
داخلی	۱۹۵	۹۹	۳۲۳	۷	۱۲	۳۶
خارجی	۴	۲	۵	۳	-	//
کند هار	۲۸۱	۵۱۲	۳۶۱۳	۹	۱۸	۴۲
داخلی	۲۷۱	۵۰۴	۳۵۸۴	۸	۱۶	۲۵
خارجی	۱۰	۸	۲۹	۱	۲	۱۷
زابیل	۷۲	۵۰	۱۴۳	-	-	۳
داخلی	۷۱	۴۹	۱۴۲	-	-	۳
خارجی	۱	۱	۱	-	-	-
ارژگان	۶۸	۱۹	۰۰۰	-	۱	۰۰۰
داخلی	۶۸	۱۵	۰۰۰	-	۱	۰۰۰
خارجی	-	۴	۰۰۰	-	-	۰۰۰
غسوات	۸۸	۵۲	۱۶۷	-	-	//
داخلی	۸۸	۵۲	۱۶۷	-	-	//
خارجی	-	-	//	-	-	-
بامیان	۷۰	۲۸	۹۰	۲	-	-
داخلی	۶۹	۲۸	۸۹	۱	-	-
خارجی	۱	-	۱	۱	-	-
پکتیکا	-	۱۲	۱۰۴	-	-	-
داخلی	-	۱۲	۹۹	-	-	-
خارجی	-	-	۵	-	-	-

نو ت : کابل به شمول لوگر وردک و پروان به شمول کاپیسا .



مراسلات تهپستی وارده داخلی و خارجی به تفکیک ولایات

ارقام همه (مزارقعه)

۵-۱-۳-۳

ولایات	مکاتیب			اخباره مجلاته کتب و غیره		
	۱۳۵۷	۱۳۵۸	۱۳۵۹	۱۳۵۷	۱۳۵۸	۱۳۵۹
	۲	۳	۴	۵	۶	۷
مجموع	۱۲۶۶۳	۶۷۹۲۹	۱۰۰۰۰۲	۲۷۸۶	۳۰۷۰۶	۲۷۲۶
داخلی	۹۶۹۹۰	۶۵۷۱۰	۷۲۶۶۲	۱۷۷۴	۲۵۶۶۸	۲۳۵۹۰
خارجی	۲۹۶۷۴	۲۲۱۹	۲۷۳۶۳	۱۰۱۲	۵۰۳	۳۶۷
کابل	۹۶۵۱۰	۲۹۹۳	۶۳۷۷	۲۱۳۲	۱۷۰۸	۱۴۱۶
داخلی	۶۸۵۱۳	۲۹۱۱	۳۹۵۲	۱۱۴۲	۱۲۲۱	۱۰۷۶
خارجی	۲۸۰۰۲	۸۲	۲۴۲۵	۹۹۰	۴۸۶	۳۳۹
کاپیسا	۵۶	-	-	۳	-	-
داخلی	۴۹۰	-	-	۳	-	-
خارجی	۷	-	-	//	-	-
پروان	۹۴	۲۳۶	۷۶	۱۶	۱۴	۷
داخلی	۸۱	۲۳۵	۷۴	۱۶	۱۴	۷
خارجی	۱۳	۱	۲	۰	۰	۰
وردك	۸۰	-	-	۹	-	-
داخلی	۸۰	-	-	۸	-	-
خارجی	۰	-	-	۰	-	-
لوگر	۴۲	-	-	۲۴	-	-
داخلی	۴۲	-	-	۲۰	-	-
خارجی	//	-	-	۴	-	-
غزنی	۱۹۶	۱۴۰	۷۵	۱۴	۶	۱۵
داخلی	۱۶۹	۱۳۲	۷۲	۱۳	۶	۱۵
خارجی	۲۷	۸	۳	۱	۰	۰
پکتیا	۱۳۴	۱۲۵	۱۴۸	۱۹	۱۲	۱۰
داخلی	۱۰۳	۱۱۸	۱۱۶	۱۸	۱۲	۱۰
خارجی	۳۱	۷	۳۲	۱	۰	//
ننگرهار	۱۷۸	۲۶۹	۲۴۰	۲	۱۴	۴
داخلی	۱۶۲	۲۶۲	۲۳۰	۱۶	۱۱	۲
خارجی	۱۶	۷	۱۰	۴	۳	۲
لفغان	۴۴	۳۷	۳۹	۴	۲	۶
داخلی	۴۰	۳۵	۳۹	۴	۲	۶
خارجی	۴	۲	-	//	۰	//

۵-۱-۳-۲						
۷	۶	۵	۴	۳	۲	۱
۰	۰	۰	۲۵۷	۳۱	۸۶۵	کرمها
۰	۰	۰	۲۵۷	۳۱	۸۶۵	داخلی
-	۰	-	-	-	۰	خارجی
۶۷۳	۵۲۲	۱۴۰	۷۵۶	۸۸۰	۵۴	بدخشان
۶۶۰	۵۲۲	۱۴۰	۷۵۳	۸۸۰	۵۳	داخلی
۰	۰	۰	۰	۰	۱	خارجی
۵۶	۹۳	۱۰	۳۹۰	۵۷۲	۶۹	تغار
۵۶	۹۳	۱۰	۳۸۷	۵۷۰	۶۸	داخلی
-	۰	۰	۰	۰	۱	خارجی
۲۳۲	۳۶۸	۳۹۴	۲۷۹	۴۳۰	۱۴۸	بغلان
۲۳۲	۳۶۸	۳۸۷	۲۷۴	۴۱۴	۱۴۴	داخلی
-	۰	۰	۰	۱۲	۴	خارجی
۱۶۳	۴۰	۲۹۹	۱۴۵۶	۱۲۳۷	۲۳۹	کندز
۱۶۳	۴۰	۲۹۰	۱۴۱۰	۱۲۳۰	۲۳۰	داخلی
۰	۰	۰	۰	۰	۹	خارجی
۱۲۰	۱۶	۱۳۸	۴۶	۱۱۳	۸۶	سنگان
۱۲۰	۱۶	۱۳۶	۴۵	۱۱۳	۸۲	داخلی
۰	۰	۰	۱	۰	۴	خارجی
۲۶۳	۲۱	۲۱۴	۳۰۹	۲۱۷	۳۱۵	بلخ
۲۴۳	۱۹	۱۸۷	۳۰۲	۲۱۱	۳۰۶	داخلی
۲۰	۱	۲	۷	۶	۹	خارجی
۳۶۵	۳۲	۵۱۸	۱۵۴	۳۲۱	۱۳۰	جوزجان
۳۶۵	۳۲	۵۰۲	۱۵۰	۳۱۰	۱۲۴	داخلی
۰	۰	۱	۴	۱۱	۶	خارجی
۳۸۲	۳۰	۲۲۵	۶۰	۱۰۶	۹۵	فاریاب
۳۶۷	۲۹	۲۲۵	۵۹	۱۰۵	۹۵	داخلی
۱	۱	-	۰	۱	-	خارجی
۰۰۰	۲	۰	۴	۳۸	۴۰	با دغین
۰۰۰	۲	۰	۴	۳۸	۴۰	داخلی
۰۰۰	-	۰	۰۰۰	-	۰	خارجی
۷۳	۱۱۴	۱۶۲	۷۲۱	۴۳۵	۱۵۴	هرات
۷۲	۱۱۴	۱۵۸	۷۲۰	۴۳۱	۱۵۰	داخلی
۱	۰	۰	۱	۴	۴	خارجی

۵-۱-۳-۳						
۱	۲	۳	۴	۵	۶	۷
فرا	۱۲۹	۱۰۴	۳۸۷	۶۵۳	۵۱۷	۱۹۶
داخلی	۱۲۳	۱۰۲	۳۸۷	۶۴۸	۵۱۷	۱۹۶
خارجی	۶	۲	-	۵	۰	//
بهر روز	۵۷	۴۲	۱۲۷	۱۱۰	۱۰۹	۳
داخلی	۵۶	۴۲	۱۲۷	۱۱۰	۱۰۹	۳
خارجی	۱	۰	-	-	۰	-
هلمند	۹۳	۱۹۷	۷۷	۳۸	۱۱۴	۱۵۷
داخلی	۹۳	۱۸۶	۷۳	۳۸	۱۰۰	۱۵۶
خارجی	-	۱۱	۳	-	۱	۰
کندهار	۲۱۲	۵۱۹	۹۰۷	۲۳۶	۴۳	۵۵
داخلی	۱۹۴	۴۵۸	۶۷۹	۱۹۶	۳۶	۲۶
خارجی	۱۸	۶۱	۲۲۸	۴۰	۶	۱۹
زابلس	۱۰۴	۴۸	۱۶۳	۱۷	۰	۸
داخلی	۱۰۳	۴۸	۱۶	۱۷	۰	۸
خارجی	۱	۰	۰	۰	۰	-
ارزگان	۵۰	۴۷	۰	۰	۴	۰
داخلی	۵۰	۴۷	۰	۰	۴	۰
خارجی	-	۰	۰	۰	۰	۰
غزوات	۲۸	۴۱	۲۱	۰	۱	۲
داخلی	۲۸	۴۱	۲۱	-	۱	۲
خارجی	-	-	۰	۰	۰	-
بامیان	۹۷	۲۹۴	۲۲۸	۳۷	۸۷	۷
داخلی	۹۶	۲۹۰	۲۲۰	۳۷	۸۷	۷
خارجی	۱	۴	۰	۰	۰	//
پکتیکا	-	۸	۷۵	۱۳	۶۴	۱۵
داخلی	-	۴	۷۲	۱۳	۶۴	۱۵
خارجی	-	۴	۳	۰	۰	۰

نو ت : کابل به شمول لوگر و وردک و پروان به شمول کاپیسا

عوايد خدمات پستی به تفکیک نوع پسته

ارقام / به هزارافغانی		۶-۱-۳-۳		
فیصدی سال ۰۹ نظر		۱۳۵۹	۱۳۵۸	شاخص ها
به سال				
۱۳۵۸				
۹۱٫۸	۴۴۷۳۷٫۰	۴۸۷۳۹		مجموع
۷۴٫۹	۱۱۶۵۶	۱۵۵۷۳		مراسلات رسمی
۵۰٫۳	۳۰۳۹۷	۶۰۴۳		مکاتیب داخلی
۷۷٫۰	۸۵۵۵۳	۱۱۱۰۵		مکاتیب خارجی
۷٫۵	۱٫۲	۱۶		پست اسنانت
۸۱٫۸	۹٫۰	۱۱		مراسلات بیرون
۱۳۶٫۳	۵۱۲۹٫۲	۳۷۶۲		قیمت ایروگرام
۱۴۶٫۸	۶۴۱۰٫۵	۴۳۶۷		پارسلات
۹۱٫۰	۱۴۶۵٫۵	۱۶۱۰		علم و خبر پارسلات
۱۹۶٫۸	۱۷۴۴٫۰	۸۸۶		مطبوع صدور
۱۲٫۵	۱۲٫۵	۱۰۰		مطبوع ورود
۸۱٫۴	۱۳۵۷٫۴	۱۶۶۷		پسته کوچک صدور
۱۱۰٫۱	۱۷۰٫۷	۱۵۵		پسته کوچک ورود
۳۶۶٫۵	۱۲۲۷٫۸	۳۳۵		پست بکس
۲۷٫۹	۱۵۴٫۱	۵۵۲		قرارداد پسته
۲۳۲٫۷	۳۷۶۲٫۱	۱۶۱۷		فروش تگت پستی
۴٫۵	۴۲٫۰	۹۴۰		متفرقه

عوايد خدمات پستی به تفکیک و ایالت  
ارقام / بهزار افغانی

۲-۱-۳-۲

و ایالت	فیصدی سال ۱۳۵۹ نظر به سالهای		۱۳۵۹	۱۳۵۸	۱۳۵۷
	۱۳۵۷	۱۳۵۸			
مجموع	۶۰۳	۹۱۸	۴۴۷۳۲۰	۴۸۷۳۹	۷۴۲۴۹
کاپیل بشمول لوگرو وردک کاپیسا	۷۳٫۶	۱۰۶٫۴	۳۶۶۷۳٫۳	۳۴۴۶۰	۴۹۸۵۲
	-	-	-	-	۱۸۶
پروان بشمول کاپیسا وردک	۴۶٫۸	۵۳٫۴	۴۲۱٫۱	۷۸۹	۹۰۰
	-	-	-	-	۲۷۷
	-	-	-	-	۲۸۹
لوگر غزنی	۲۷٫۱	۵۹٫۶	۲۹۰٫۷	۴۸۸	۱۰۷۳
پکتیا	۳۱٫۲	۸۴٫۱	۷۵۵٫۷	۸۹۹	۲۴۲۵
ننگرهار	۵۲٫۹	۵۳٫۳	۶۳۷٫۳	۱۱۹۶	۱۲۲۷
لغمان	۱۸٫۰	۲۰٫۰	۵۹٫۵	۲۹۷	۳۳۱
کنړه	۴۷٫۵	۱۹۸٫۵	۱۶۲٫۸	۸۲	۳۴۳
بدخشان	۴۴٫۷	۵۴٫۳	۱۹۳٫۹	۳۵۷	۴۳۴
تخار	۲۳٫۸	۲۸٫۷	۱۱۳٫۳	۳۹۵	۴۷۷
بغلان	۱۴٫۹	۳۶٫۷	۲۵۶٫۹	۷۰۰	۱۷۲۸
کندز	۱۶٫۱	۳۵٫۸	۳۰۹٫۷	۸۶۴	۱۹۲۰
سنگان	۴۸٫۴	۶۲٫۷	۱۴۶٫۷	۲۳۴	۳۰۳
بلخ	۴۸٫۲	۸۵	۱۱۱۱	۱۳۰۷	۲۳۰۷
جوزجان	۲۸٫۴	۷۵٫۶	۵۱۳٫۳	۶۷۹	۱۸۰۶
فاریاب	۵۳٫۷	۵۰٫۷	۳۶۴٫۴	۷۱۹	۶۷۹
بادغیس	۲۰٫۱	۴۷٫۲	۵۸	۱۲۳	۲۸۸
هرات	۴۲٫۵	۷۲٫۹	۹۵۱٫۵	۱۳۰۵	۲۲۴۰
فراه	۲۸٫۸	۳۵٫۴	۱۴۱٫۳	۳۹۹	۴۹۰
نیمروز	۱۳٫۵	۱۷٫۳	۲۲٫۳	۱۲۹	۱۶۵
هلمند	۶۳٫۶	۵۳٫۵	۴۷۸٫۵	۸۹۵	۷۵۳
کندهار	۳۲٫۷	۴۸٫۵	۸۲۰٫۶	۱۶۹۱	۲۵۱۰
زابل	۲۱٫۸	۳۷٫۵	۶۷٫۵	۱۸۰	۳۰۹
ارزگان	-	-	۰۰۰	۸۷	۳۳۴
غور	۳۱٫۱	۳۲٫۵	۹۸	۳۰۲	۳۱۵
پامیان	۲۰٫۰	۵۴٫۳	۵۷٫۵	۱۱۰	۲۸۸
پکتیکا	-	۶۱٫۹	۳۲٫۲	۵۲	-

فعالیت و عواید خدمات تلفونی

۸-۱-۳-۲		واحد			مقیاس	شاخص ها
فیصدی سال ۵۹ نظر به سالهای		۱۳۵۹	۱۳۵۸	۱۳۵۷		
۱۳۵۷	۱۳۵۸					
۱۰۹٫۵	۱۰۰٫۴	۲۳۶۸۰	۲۳۵۸۵	۲۱۶۱۹	پایه	مجموع تلفون ها
۱۱۰٫۲	۹۸٫۹	۱۷۲۹۹	۱۷۵۰۰	۱۵۷۰۰	د	- شخصی
۱۰۷٫۷	۱۰۴٫۹	۶۲۹۶	۶۰۰۰	۵۸۴۶	د	- رسمی
۱۱۶٫۴	۱۰۰٫۰	۸۵	۸۵	۷۲	د	- سکه انداز
۳۹٫۹	۳۷٫۹	۷۰۱۶	۱۸۵۲۸	۱۷۶۰۸	کیلومتر	طول مجموعی لاین های تلفون
۲۵٫۹	۲۴٫۷	۳۷۱۳	۱۵۰۴۴	۱۴۳۲۴	د	- هوایی
۱۰۰٫۶	۱۳۳٫۰	۳۳۰۳	۲۴۸۴	۳۲۸۴	د	- کیبلی
۱۱۳٫۶	۱۰۸٫۸	۳۵۷۳۱٫۴	۳۲۸۵۵۰	۳۱۴۴۹٫۶	هزارمخابره	مجموع مخابره های تلفونی
۱۱۵٫۲	۱۱۰٫۷	۳۵۳۹۵	۳۱۹۷۵	۳۰۷۱۸	د	الف / شهری اتومات
۹۰٫۳	۹۷٫۶	۱۵۳۶۷	۱۵۷۵۳	۱۷۰۲۶	د	- شخصی
۱۴۶٫۳	۱۲۳٫۰	۲۰۰۲۸	۱۶۲۲۲	۱۳۶۹۲	د	- رسمی
۳۱٫۳	۲۹٫۸	۱۶۸	۵۶۴	۵۲۷	د	ب / مخابره محلات
۱۴٫۲	۲۹	۲۹	۱۵۳	۲۰۵	د	- شخصی
۴۱٫۹	۳۳٫۸	۱۳۹	۴۱۲	۳۲۲	د	- رسمی
۱۳۶٫۰	۴۴٫۷	۱۰۲	۲۲۸	۷۵	د	ج / مخابره شهری غیر اتومات
۱۴۴٫۳	۱۴۲٫۹	۳۰۳	۲۱۲	۲۱۰	د	د / مخابره تلفونی
۱۳۴٫۲	۱۳۹٫۳	۱۴۹	۱۰۷	۱۱۱	د	بی سیم
۱۵۵٫۶	۱۴۶٫۷	۱۵٫۴	۱۰٫۰	۹٫۹	د	- صادره - وارده
۳۶٫۶	۵۴٫۰	۳۶٫۱	۶۶٫۹	۹۸٫۶	د	ه: مخابره بین المللی
۳۶٫۴	۵۰٫۱	۱۷٫۰	۳۴٫۹	۴۸٫۱	د	- صادره
۳۶٫۸	۵۸٫۱	۱۸٫۶	۳۲٫۰	۵۰٫۰	د	- وارده
۷۴٫۹	۸۳٫۲	۱۴۵۲۳۵	۱۷۴۶۶۰	۱۹۳۹۶۴	هزارافغانی	عواید خدمات تلفو نی
۶۹٫۸	۷۸٫۷	۸۶۱۲۶	۱۱۰۶۷۲	۱۲۴۸۱۶	د	- شخصی
۸۳٫۲	۹۰٫۱	۵۶۱۴۵	۶۲۲۹۲	۶۷۴۶۵	د	- رسمی
۱۱۶٫۷	۱۱۵٫۸	۱۹۶۴	۱۶۶۶	۱۶۸۳	د	- سکه انداز

- نوت: ۱/ در ارقام فوق تلفونهای فالتو، سرویسی و غیر فعال نیز شامل میباشد.  
 ۲/ در عواید خدمات تلفونی عواید اسعارن شامل نیست.

تعداد تیلو نما ی رسمی و شخصی به عکس و الایات

ارقام / به پایه

۹-۱-۳-۳

۱۳۵۹		۱۳۵۸		۱۳۵۷		و الایات
رسمی	شخصی	رسمی	شخصی	رسمی	شخصی	
۶۴۱۹	۱۴۵۷۳	۵۶۲۹	۱۴۹۶۱	۵۸۴۶	۱۵۷۰۰	مجموع
۲۴۲۸	۹۷۳۸	۲۵۲۶	۹۷۶۳	۲۳۶۸	۱۰۲۳۲	کابل بشمول لوگرو وردک کاپیسا
-	-	-	-	۶۳	۷۲	
۱۳۱	۱۸۴	۱۲۹	۱۸۵	۸۷	۹۹	پروان بشمول کاپیسا وردک
-	-	-	-	۴۷	-	
-	-	-	-	۵۶	۶	لوگو
۱۳۸	۱۴۵	۱۹۲	۱۳۵	۱۵۰	۵۹	غزنی
۱۷۷	۵۵	۶۱	۱۸	۵۰۹	۱۶۹	پکتیا
۳۵۴	۱۱۰	۱۷۷	۱۱۲	۱۸۷	۱۲۴	ننگرهار
۶۷	۱۱	۸۴	۱۲	۶۴	۵	لخمان
۷۵	-	۱۰	-	۱۰۳	۳۸	کنر
۹۴	۳	۱۳۸	۱۶	۱۱۸	۲۵	بدخشان
۰۰۰	۰۰۰	۱۲۰	۴۳	۹۴	۶۳	تخار
۱۳۶	۸۵	۱۲۶	۱۰۲	۱۲۰	۱۴۲	بغلان
۰۰۰	۰۰۰	۱۲۷	۲۳۷	۱۲۰	۲۵۰	کنڈز
۸۵	۱۳۰	۷۵	۵۴	۹۲	۱۳۵	سمنگان
۳۲۳	۳۸۱۱	۳۳۲	۱۲۱۱	۲۷۰	۱۲۱۲	بلخ
۱۱۲	۱۵۱	۱۳۵	۱۸۹	۱۳۰	۲۰۳	جوزجان
۱۲۷	۱۴۲	۱۶۳	۱۴۱	۱۵۸	۱۵۱	فاریاب
۳۸	۴	۳۶	۱۰	۶۰	۲۸	بادغیس
۳۵۶	۳۳۴۴	۲۷۶	۱۳۴۳	۱۷۸	۱۲۷۹	هرات
۹۹	۴۵	۸۹	۳۵	۸۸	۶۴	فراه
۰۰۰	۰۰۰	۵۷	۴۴	۵۹	۴۱	نیمروز
۱۶۵	۵۸	۱۲۸	۵۸	۱۵۳	۷۰	ملمند
۴۵۱	۱۱۶۷	۳۰۹	۱۱۷۱	۳۰۱	۱۱۹۲	کندهار
۵۳	۱۴	۴۸	۱۷	۵۹	۱۵	زابل
۷۵	-	۵۵	-	۸۰	۸	ارزگان
۵۵	۴	۱۵	۴	۵۸	۱۲	غور
۱۲۶	-	۶۶	-	۷۱	۶	بامیان
۱۸	-	۱۰۶	۴۲	-	-	پکتیکا

نوٹ: در ارقام فوق لین های فالتوه سوویسی وغیره فعال شامل نمی باشد

نوع	۶۸	۳۰۶	۵۸۸	۵۰۳	۶۶۸	۷۳۸۱	۷۰۱۱	۷۱۷	۶۰۸	۶۶۳
فسوز	۶۸	۳۰۶	۵۸۸	۵۰۳	۶۶۸	۷۳۸۱	۷۰۱۱	۷۱۷	۶۰۸	۶۶۳
بادغیس	۱۷۱	۶۱۱	۳۷۸	۸۶۸	۸۶۸	۵۳۸	۶۳۱	۱۶۸	۶۷۸۱	۸۵۸
تیموز	۳۲	۸۶۱	۵۸۱	۶۱۰۱	۶۶۸۱	۶۸۱	۷۷	۸۰۱	۶۱۸۱	۶۰۶
قریاب	۸۶۸۲	۵۶۳۸	۸۱۵۳	۶۱۸۱	۶۶۶۱	۶۰۶۸	۷۸۵۸	۶۰۸	۶۰۸۱	۶۸۱۱
بدخشان	۶۶۶	۵۰۱۱	۵۰۶۱	۸۵۶۱	۸۸۰۸	۷۸۸۱	۵۰۱۱	۶۷۸۸	۶۱۳۸	۶۶۶۸۸
کاک	۶۸۸۶	۳۳۸۵	۵۸۸	۳۸۳۱	۵۰۳۱۱	۱۶۸۸	۷۸۸۵	۷۳۸۷	۶۵۵۱	۵۸۸۸
مجموع	۸۸۰۱۱	۶۰۸۰۱	۸۸۷۳۱	۶۷۲۸۱	۳۰۳۲۸۱	۳۶۷۶	۸۵۳۰۱	۶۸۸۵۰۱	۶۸۳۱	۶۵۰۰۱
والات	۸۵۲۸۱	۷۵۲۸۱	۶۵۲۸۱	۷۵۲۸۱	۸۵۲۸۱	۸۵۲۸۱	۷۵۲۸۱	۶۵۲۸۱	۷۵۲۸۱	۸۵۲۸۱
مجموع	۸۵۲۸۱	۷۵۲۸۱	۶۵۲۸۱	۷۵۲۸۱	۸۵۲۸۱	۸۵۲۸۱	۷۵۲۸۱	۶۵۲۸۱	۷۵۲۸۱	۸۵۲۸۱

مجموع کل سال ۱۳۸۳

۶۸۵

مجموع کل سال ۱۳۸۳

۱۳۸۳-۱۳۸۴

مخبره صل در ۵۰۰۰ و وارد ۵۰۰۰ و بی سهم در ۵۰۰۰ و بی سهم در ۵۰۰۰



	۱۳۵۷	۱۳۵۸	۱۳۵۹	۱۳۶۰	۱۳۶۱	۱۳۶۲	۱۳۶۳	۱۳۶۴	۱۳۶۵	۱۳۶۶	۱۳۶۷	۱۳۶۸	۱۳۶۹	۱۳۷۰	۱۳۷۱	۱۳۷۲	۱۳۷۳	۱۳۷۴	۱۳۷۵	۱۳۷۶	۱۳۷۷	۱۳۷۸	۱۳۷۹	۱۳۸۰	
پاکستان	۱۶۶۶۸	۱۳۳۳۸	۲۳۳۳۸	۵۶۸۱	۸۸۸۸۸	۰۲۱۱۶	۰۲۱۱۶	۰۲۱۱۶	۰۲۱۱۶	۰۲۱۱۶	۰۲۱۱۶	۰۲۱۱۶	۰۲۱۱۶	۰۲۱۱۶	۰۲۱۱۶	۰۲۱۱۶	۰۲۱۱۶	۰۲۱۱۶	۰۲۱۱۶	۰۲۱۱۶	۰۲۱۱۶	۰۲۱۱۶	۰۲۱۱۶	۰۲۱۱۶	۰۲۱۱۶
ایران	۰۸۳۸۱	۸۳۷۸	۲۸۷۸	۳۵۸۸	۳۳۸۸۱	۱۳۵۸	۱۳۵۸	۱۳۵۸	۱۳۵۸	۱۳۵۸	۱۳۵۸	۱۳۵۸	۱۳۵۸	۱۳۵۸	۱۳۵۸	۱۳۵۸	۱۳۵۸	۱۳۵۸	۱۳۵۸	۱۳۵۸	۱۳۵۸	۱۳۵۸	۱۳۵۸	۱۳۵۸	۱۳۵۸
انگلستان	۸۵۷	۸۳۱	۸۳۱	—	۸۳۱	۰۳۱	۰۳۱	—	—	—	—	—	—	—	—	—	—	—	—	—	—	—	—	—	—
فرانسہ	۰۵۷۳	۸۶۸۵	۲۸۸۵	۶۰۰۵	۵۶۸۸	۸۷۷۸	۸۷۷۸	۳۰۱۳	۳۰۱۳	۳۰۱۳	۳۰۱۳	۳۰۱۳	۳۰۱۳	۳۰۱۳	۳۰۱۳	۳۰۱۳	۳۰۱۳	۳۰۱۳	۳۰۱۳	۳۰۱۳	۳۰۱۳	۳۰۱۳	۳۰۱۳	۳۰۱۳	۳۰۱۳
ہندوستان	(۱۶۰۸	۱۷۷۸	۲۸۷۸	۵۶۸۸	۸۷۷۸	۸۵۲۸	۸۵۲۸	۵۶۳۳	۵۶۳۳	۵۶۳۳	۵۶۳۳	۵۶۳۳	۵۶۳۳	۵۶۳۳	۵۶۳۳	۵۶۳۳	۵۶۳۳	۵۶۳۳	۵۶۳۳	۵۶۳۳	۵۶۳۳	۵۶۳۳	۵۶۳۳	۵۶۳۳	۵۶۳۳
اتحاد شوروی	۸۳۸	۷۵۸	۷۵۸	۷۱۷۳	۸۵۷	۵۲۵	۵۲۵	۸۶۶۵	۸۶۶۵	۸۶۶۵	۸۶۶۵	۸۶۶۵	۸۶۶۵	۸۶۶۵	۸۶۶۵	۸۶۶۵	۸۶۶۵	۸۶۶۵	۸۶۶۵	۸۶۶۵	۸۶۶۵	۸۶۶۵	۸۶۶۵	۸۶۶۵	۸۶۶۵
مجموع	۱۶۰۷۳	۸۶۷۳۸	۲۸۷۳۸	۷۸۵۸۱	۳۸۵۰۵	۵۲۰۲۸	۵۲۰۲۸	۳۱۶۷۱	۳۱۶۷۱	۳۱۶۷۱	۳۱۶۷۱	۳۱۶۷۱	۳۱۶۷۱	۳۱۶۷۱	۳۱۶۷۱	۳۱۶۷۱	۳۱۶۷۱	۳۱۶۷۱	۳۱۶۷۱	۳۱۶۷۱	۳۱۶۷۱	۳۱۶۷۱	۳۱۶۷۱	۳۱۶۷۱	۳۱۶۷۱
ملاکت	۸۵۸۱	۷۵۸۱	۱۳۵۸	۸۵۸۱	۸۵۸۱	۷۵۸۱	۷۵۸۱	۶۵۸۱	۶۵۸۱	۶۵۸۱	۶۵۸۱	۶۵۸۱	۶۵۸۱	۶۵۸۱	۶۵۸۱	۶۵۸۱	۶۵۸۱	۶۵۸۱	۶۵۸۱	۶۵۸۱	۶۵۸۱	۶۵۸۱	۶۵۸۱	۶۵۸۱	۶۵۸۱

ارقام / بہ منابرہ

منابرہ تلفو نسی بین المللی

۱۱-۱۳-۳

فعالیت و عواید تلکس و تلگرام

فیصدی سال ۵۹ نظر به سالهای		۱۳۵۹	۱۳۵۸	۱۳۵۷	واحد مقیاس	شاخصها
۱۳۵۷	۱۳۵۸					
۱۰۲٫۹	۹۶	۷۲	۷۵	۷۰	لین	تعداد لین تلکس
۱۰۰٫۰	۹۶٫۱	۴۹	۵۱	۴۹	رد	- شخصی
۱۰۹٫۵	۹۵٫۸	۲۳	۲۴	۲۱	رد	- رسمی
۹۶٫۷	۹۱٫۱	۳۳۵٫۳	۳۶۸٫۱	۳۴۶٫۷	هزارمخبره	مجموع تلگرامات
۱۳۰٫۹	۹۴٫۰	۲۱۵٫۵	۲۲۹٫۲	۱۶۴٫۶	رد	الف / تلگرامات داخلی
۱۳۰٫۲	۸۹٫۲	۹۵٫۳	۱۰۶٫۸	۷۳٫۲	رد	- صادره
۲۳۳٫۹	۹۸٫۳	۱۲۰٫۲	۱۲۲٫۳	۹۱٫۴	رد	- وارد
۶۵٫۸	۸۶٫۲	۱۱۹٫۸	۱۳۹٫۰	۱۸۲٫۱	رد	ب / تلگرامات خارجی
۶۲٫۸	۹۱٫۲	۳۱٫۰	۳۴٫۰	۴۹٫۴	رد	- صادره
۶۶٫۹	۸۴٫۶	۸۸٫۸	۱۰۵٫۰	۱۳۲٫۷	رد	- وارد
۹۴٫۵	۸۹٫۱	۳۷۹۴۱	۴۲۵۶۲	۴۰۱۳۹	هزارافغانی	عواید تلکس
۸۶٫۶	۸۴٫۶	۲۵۵۵۷	۳۰۲۱۷	۲۹۵۱۷	رد	- شخصی
۱۱۶٫۶	۱۰۰٫۳	۱۲۳۸۴	۱۲۳۴۵	۱۰۶۲۲	رد	- رسمی
۵۵٫۶	۷۲٫۳	۲۰۸۶۵	۲۸۸۶۴	۳۷۵۱۲	رد	عواید تلگرامات
۳۸٫۷	۷۰٫۹	۱۱۶۴۷	۱۶۴۲۰	۳۰۱۱۴	رد	- شخصی
۱۲۴٫۶	۷۴٫۱	۹۲۱۸	۱۲۴۴۴	۷۳۹۸	رد	- رسمی

تگرامات صا دره و وارده داخلی به تفکیک ولایات

ارقام : به مخبره						۱۲-۱-۳-۳
وارده			صا دره			ولایات
۱۳۵۹	۱۳۵۸	۱۳۵۷	۱۳۵۹	۱۳۵۸	۱۳۵۷	
۱۲۰۲۴۶	۱۲۲۳۳۶	۹۱۳۸۰	۹۵۲۸۵	۱۰۶۸۳۵	۷۳۲۱۷	مجموع
۵۶۱۲۸	۵۰۳۸۴	۴۳۰۰۰	۴۴۴۳۳	۴۳۲۹۸	۲۸۱۸۲	کابل بشمول لوگرو وردک کاپیسا
-	-	۳۲۰	-	-	۴۰۰	
۱۲۵۸	۱۴۷۵	۸۰۰	۱۹۰۳	۲۳۷۴	۱۰۲۸	پروان بشمول کاپیسا وردک
-	-	۳۳۰	-	-	۱۱۷	
-	-	۲۰۰	-	-	۲۴۰	لوگر
۲۱۵۸	۲۸۱۰	۷۰۹	۱۱۰۳	۱۳۳۲	۸۳۶	غزنی
۲۲۴۵	۴۲۲۸	۳۸۸۹	۹۶۱	۳۰۶۲	۱۶۱۸	پکتیا
۵۳۶۱	۳۸۷۴	۲۸۳۱	۱۵۱	۳۴۳۸	۶۳۸۹	ننگرهار
۱۲۶۷	۶۵۷	۵۸۴	۱۱	۹۸۹	۷۲۶	لغمان
۳۷	۰۰۰	۴۹۷	۴	۰۰۰	۲۸۴	کنرہا
۱۹۸۹	۲۲۱۰	۳۹۸۴	۲۵۵۲	۲۱۸۵	۶۱۴۲	بدخشان
۰۰۰	۰۰۰	۱۰۶۰	۰۰۰	۰۰۰	۳۹۴	تخار
-	۱۵	۲۱	۳۶۱	۱۱۷۴	۱۱۳۷	پغلان
۵۶۷۶	۶۲۲۷	۲۴۶۹	۳۳۴۴	۶۳۹۳	۳۰۵۱	کندز
۲۵۵	۷۷۹	۵۸۸	۱۵۰	۶۴۷	۵۳۳	سمنگان
۱۱۹۵۲	۸۷۵۰	۲۷۸۷	۱۱۶۹۸	۸۲۵۸	۴۹۳۵	بلخ
۲۲۰۷	۲۶۱۹	۲۴۶۹	۳۹۲۵	۳۶۹۹	۲۳۲۰	جوزجان
۴۷۹۸	۶۵۷۶	۳۷۲۵	۵۳۴۵	۴۶۹۸	۳۰۵۳	فاریاب
۷۰۲	۱۴۰۵	۱۰۶۴	۸۰۱	۱۰۶۵	۱۴۲۶	بادغیس
۱۲۰۸۹	۱۲۵۲۱	۱۰۸۶۸	۸۷۶۵	۸۳۳۸	۶۳۱۳	هرات
۲۰۶۵	۱۵۳۰	۳۳	۶۴۲	۱۷۲۱	۱۵۰۴	فراہ
۰۰۰	۱۵۵۴	۱۳۲۱	۰۰۰	۱۷۵۱	۱۵۰۷	نیمروز
۲۲۸۶	۲۶۱۶	۲۰۰۹	۱۶۳۹	۲۱۰۲	۱۸۲۷	ہلمند
۸۶۰۱	۶۴۸۳	۵۲۰۵	۵۵۵۵	۴۹۱۸	۳۲۰۴	کندھار
۴۵۴	۹۶۳	۳۶۴	۵۲	۳۹۱	۱۸۹	زابل
۶۲۲	۱۸۳۴	۱۱۰۶	۴۱۶	۱۸۴۷	۷۷۳	ارزگان
۲۲۷	۱۰۰۰	۹۰۰	۱۷۴	۲۹۴۴	۷۷۱	غور
۱۸۵	۶۷۸	۳۴۷	۶۵۶	۲۰۹	۴۴۱	بامیان
-	۵۵	-	-	۲	-	پکتیکا

تعداد مخایره صادره و وارده تگرام به تنگیک ممالک

ارقام / به مخایره						۱۴۱-۳-۲
وارده			صادره			ممالک
۱۳۵۹	۱۳۵۸	۱۳۵۷	۱۳۵۹	۱۳۵۸	۱۳۵۷	
۸۸۷۵۸	۱۰۰۱۶۰	۱۳۲۶۶۰	۳۰۹۶۶	۳۳۹۹۶	۴۹۳۸۹	مجموع
۸۷۶۵۶	۱۰۲۷۶۲	۱۲۶۱۶۹	۳۰۷۸۴	۳۳۸۷۲	۴۹۱۰۰	عادی
۱۰۴۱	۲۲۲۰	۶۲۲۶	۱۷۶	۸۲	۱۸۵	ضروری
۶۱	۱۳۸	۲۶۵	۶	۴۲	۹۹	اخباری
۱۱۵۱۸	۱۱۰۲۹	۱۰۹۳۰	۱۰۵۲	۷۷۸	۱۰۲۷	اتحاد شوروی
۱۱۳۴۷	۱۰۸۶۹	۱۰۷۹۰	۱۰۰۰	۷۷۵	۱۰۲۶	- عادی
۱۷۱	۱۶۰	۱۴۰	۲	۳	۱	- ضروری
-	-	-	-	۰۰۰	-	- اخباری
-	۲۶۵۶	۱۴۱۳۵	-	۱۶۱۵	۵۴۶۷	انگلستان
-	۲۵۱۵	۱۳۵۶۳	-	۳۷۵۱	۵۳۶۳	- عادی
-	۸۷	۳۷۱	-	۱	۱۰	- ضروری
-	۳۵	۲۰۱	-	۳۰	۹۴	- اخباری
۲۵۲۶۱	۲۲۲۲۰	۲۱۳۱۶	۳۳۵۴	۷۱۱۳	۱۰۱۶۳	المان فدرال
۲۴۷۴۸	۲۲۸۲۳	۲۱۰۳۶	۱۶۳۷	۷۰۱۷	۱۰۱۴۶	- عادی
۴۶۵	۳۷۲	۲۷۵	۴۴	۶	۳۱	- ضروری
۴۸	۳۱	۵	۴	۰	۳	- اخباری
۳۴۱۶۸	۴۰۳۸۱	۳۱۶۳۰	۱۰۳۵۱	۱۱۳۵۳	۱۰۷۲۷	ایتالیا
۳۳۹۶۱	۳۰۱۳۲	۳۰۱۳۲	۱۲۳۲۱	۱۱۳۱۱	۱۰۶۶۶	- عادی
۱۹۹	۲۰۰	۲۸۵	۸۶	۳۰	۶۱	- ضروری
۸	۳۹	۴۴	۲	۱۲	-	- اخباری
۱۷۸۱۱	۲۳۲۵۸	۳۱۹۵۴	۸۹۱۹	۱۰۹۲۰	۱۵۴۳۷	هندوستان
۱۷۱۰۰	۲۲۸۵۰	۲۱۶۶۳	۸۸۷۵	۱۰۸۹۷	۱۵۳۸۶	- عادی
۲۰۶	۴۵۰	۴۸۶	۴۴	۲۳	۴۹	- ضروری
۵	۳	۲	۰	۰	۲	- اخباری
-	۳۴	۲۶۷۳	-	۹۸	۱۵۷۱	ایران
-	۳۲۱	۷۵۶۲	-	۹۸	۱۵۶۵	- عادی
-	-	۳	-	۰	۷	- ضروری
-	۱۰	۱۳	-	۰	-	- اخباری
-	۴۴۷۲	۲۰۰۲۲	-	۲۱۱۹	۴۹۹۷	پاکستان
-	۲۷۳۳	۱۵۳۵۶	-	۲۱۰۰	۴۹۵۴	- عادی
-	۲۸۶	۴۶۶۳	-	۱۹	۴۳	- ضروری
-	۱	-	-	۰	-	- اخباری

طکراما تصاد رة وواردة خارجة

۱۵۱-۲-۲

ارقام طریمه هزارمخایر

فیصدی سال ۵۹ نظر بیه	۱۳۵۷	۱۳۵۸	۱۳۵۹	۱۳۵۸	۱۳۵۷
----------------------	------	------	------	------	------

شاخص مسا

مجموع طکراما تصاد رة وواردة	۶۵۸	۸۶۲	۱۱۹۸	۱۲۹۵	۱۸۲۲
تعداد الفاظ	۶۴۲	۱۲۹۶	۲۸۰۵	۲۹۳۲	۵۹۱۹

اوسط تعداد الفاظ درونی قطعه

طکرام

تعداد طکراما تصاد رة	۹۷۹	۱۵۰۲	۲۱۸	۲۱۱	۲۲۵
تعداد الفاظ	۶۲۸	۹۱۲	۲۱۲	۲۴۵	۴۹۴
تعداد الفاظ	۶۵۵	۹۱۱	۶۹۳	۷۶۱	۱۰۵۸

اوسط تعداد الفاظ درونی قطعه

طکرام

تعداد طکراما تصاد رة	۱۰۴۲	۹۹۱	۲۲۴	۲۲۶	۲۱۴
تعداد الفاظ	۶۶۹	۸۴۶	۸۸۸	۱۰۵۵	۱۲۲۲
تعداد الفاظ	۶۴۵	۱۴۳	۲۱۱۲	۲۱۷۵	۴۸۶۱

اوسط تعداد الفاظ درونی قطعه

طکرام

۹۵۴	۱۶۹۶	۲۵۱	۲۰۲	۲۶۶
-----	------	-----	-----	-----

طکراما تصاد ر ه و وارد ه خارج ه

۱۵۱-۲-۲

ارقام ط به هزارمخابر ه

فیصدی سال ۵۹ نظر به		شاخص			
۱۳۵۷	۱۳۵۸	۱۳۵۹	۱۳۵۸	۱۳۵۷	

۶۵م	۸۶م	۱۱۹م	۱۳۹م	۱۸۲م	مجموع طکراما تصاد ر ه و وارد ه
۶۴م	۱۲۹م	۲۸۰۰م	۲۹۳۲م	۵۹۱۹م	تعداد الفاظ

اوسط تعداد الفاظ در فی قطعه  
طکرام

۹۷م	۱۵۰م	۳۱م	۲۱م	۳۲م	تعداد طکراما تصاد ر ه
۶۲م	۹۱م	۳۱م	۳۴م	۴۹م	تعداد الفاظ
۶۵م	۹۱م	۶۹۳م	۷۶۱م	۱۰۵۸م	اوسط تعداد الفاظ در فی قطعه طکرام

۱۰۴م	۹۹م	۲۲م	۲۲م	۲۱م	تعداد طکراما تصاد ر ه
۶۶م	۸۴م	۸۸م	۱۰۵م	۱۳۲م	تعداد الفاظ
۶۴م	۱۴۳م	۳۱۱۲م	۲۱۷۵م	۴۸۶۱م	اوسط تعداد الفاظ در فی قطعه طکرام
۹۵م	۱۶۹م	۲۵م	۲۰م	۳۶م	

تا د یات و طلبات تیلفونی و تلگرافی  
بین المللی  
ارقام / به هزار فرانک طلا

۱۶-۱-۲-۲

کریڈت			دیبٹ			ممالک
۱۳۵۹	۱۳۵۸	۱۳۵۷	۱۳۵۹	۱۳۵۸	۱۳۵۷	

الف / تیلفون :

۴۷۶٫۲	۳۹۷٫۵	۴۲۲٫۳	۴۵۸٫۶	۴۳۸٫۵	۵۰۲٫۳	مجموع
۲۱۱٫۴	۶۶٫۳	۲۷٫۰	۲۱۲٫۶	۱۳٫۳	۴٫۲	اتحاد جماہیر شوروی سوسیالیستی
-	۶٫۵	۲۳٫۵	-	۷٫۱	۲۸٫۹	انگلستان
۱۷۵٫۲	۱۷۷٫۹	۱۳۱٫۰	۱۶۷٫۵	۲۴۴٫۳	۲۰۱٫۶	فرانسہ
۱۵٫۳	۱۲٫۴	۱۰۴٫۷	۱۲٫۲	۱۸٫۰	۹۸٫۰	ایران
۷۱٫۸	۵۵٫۳	۵۴٫۱	۶۰٫۸	۶۰٫۵	۶۷٫۴	ہندوستان
۲٫۴	۷۹٫۱	۸۲٫۰	۵٫۵	۹۵٫۳	۱۰۲٫۲	پاکستان

ب / تلگرام :

۱۵۸۵٫۸	۱۱۴۹٫۰	۲۱۷۹٫۷	۲۷۸٫۱	۳۱۶٫۵	۴۳۲٫۹	مجموع
۱۵۴٫۲	۱۷۱٫۱	۱۲۴٫۲	۱۱٫۱	۸٫۴	۸٫۲	اتحاد جماہیر شوروی سوسیالیستی
-	۸۵٫۷	۴۰۹٫۷	-	۲۰٫۸	۷۱٫۶	انگلستان
۶۴۱٫۳	۵۵٫۹	۴۶۲٫۲	۱۱۱٫۸	۹۹٫۰	۱۳۰٫۲	المان فدرال
۵۹۳٫۸	۷۸٫۵	۷۴۳٫۶	۱۰۴٫۱	۱۲۱٫۴	۱۱۲٫۳	ایتالیا
-	۱٫۳	۲۲٫۸	-	۰٫۶	۹٫۳	ایران
۱۹۶٫۴	۲۴۳٫۵	۳۶۱٫۸	۵۱٫۱	۶۲٫۸	۹۳٫۵	ہندوستان
-	۱۳٫۰	۵۵٫۴	-	۳٫۵	۷٫۸	پاکستان

تادیا ت و طلبات تیلفونی و تلگرافی  
بین المللی

۱۶-۱-۳-۳

کریڈت			دیبٹ			ممالک
۱۳۵۹	۱۳۵۸	۱۳۵۷	۱۳۵۹	۱۳۵۸	۱۳۵۷	
الف / ٹیبل						
۴۷۶ر۲	۳۹۷ر۵	۴۲۲ر۳	۴۵۸ر۶	۴۳۸ر۵	۵۰۲ر۳	مجموع
۲۱۱ر۴	۶۶ر۳	۲۷ر۰	۲۱۲ر۶	۱۳ر۳	۴ر۲	اتحاد جماہیر شوروی سوسیالیستی
-	۶ر۵	۲۳ر۵	-	۷ر۱	۲۸ر۹	انگلستان
۱۷۵ر۳	۱۷۷ر۹	۱۳۱ر۰	۱۶۷ر۵	۲۴۴ر۳	۲۰۱ر۶	فرانسہ
۱۵ر۳	۱۲ر۴	۱۰۴ر۷	۱۲ر۲	۱۸ر۰	۹۸ر۰	ایران
۷۱ر۸	۵۵ر۳	۵۴ر۱	۶۰ر۸	۶۰ر۵	۶۷ر۴	ہندوستان
۲ر۴	۷۹ر۱	۸۲ر۰	۵ر۵	۹۵ر۳	۱۰۲ر۲	پاکستان
ب / تلگرام :						
۱۵۸۵ر۸	۱۱۴۹ر۰	۲۱۷۹ر۷	۲۷۸ر۱	۳۱۶ر۵	۴۳۲ر۹	مجموع
۱۵۴ر۳	۱۷۱ر۱	۱۲۴ر۲	۱۱ر۱	۸ر۴	۸ر۲	اتحاد جماہیر شوروی سوسیالیستی
-	۸۵ر۷	۴۰۹ر۷	-	۲۰ر۸	۷۱ر۶	انگلستان
۲۴۱ر۳	۵۵ر۹	۴۶۲ر۲	۱۱۱ر۸	۹۹ر۰	۱۳۰ر۲	المان فدرال
۵۹۳ر۸	۷۸ر۵	۷۴۳ر۶	۱۰۴ر۱	۱۲۱ر۴	۱۱۲ر۳	ایتالیا
-	۱ر۳	۲۲ر۸	-	۰ر۶	۹ر۳	ایران
۱۹۶ر۴	۲۴۳ر۵	۳۶۱ر۸	۵۱ر۱	۶۲ر۸	۹۳ر۵	ہندوستان
-	۱۳ر۰	۵۵ر۴	-	۳ر۵	۷ر۸	پاکستان



وسایط نقلیه در اخیر سال

۱-۲-۳

شاخص ها	واحد مقیاس	فیصدن سال ۵۹ نظریه سال های		۱۳۵۸	۱۳۵۹	۱۳۵۷
		۱۳۵۸	۱۳۵۷			
تعداد مجموعی لاریها - دولتی و مختلط - خصوصی	عزاده رد رد	۱۰۶٪ ۱۱۵٪ ۱۰۲٪	۸۳٫۰ ۲۶۹٫۹ ۶۲٫۸	۱۸۳۷۵ ۵۸۱۷ ۱۲۵۵۸	۱۷۳۱۱ ۵۰۴۱ ۱۲۲۷۰	۲۲۱۴۰ ۲۱۵۵ ۱۹۹۸۵
ظرفیت مجموعی لاریها - دولتی - خصوصی	هزار تن رد رد	۹۷٪ ۱۰۵٪ ۹۳٫۵	۷۰٫۶ ۳۰۳٫۹ ۵۱٫۷	۱۲۱۳ ۳۹۲ ۸۲٫۱	۱۲۵۰ ۳۷۲ ۸۷٫۸	۱۷۱۷ ۱۲۹ ۱۵۸٫۸
اموال انتقال داده شده - دولتی - خصوصی	ملیون تن رد رد	۸۸٪ ۸۴٫۹ ۹۰٫۰	۸۳٫۲ ۱۰۹٫۸ ۷۳٫۳	۲۷٫۷ ۱۳٫۵ ۲۴٫۲	۴۲٫۸ ۱۵٫۹ ۲۶٫۹	۴۵٫۳ ۱۲٫۳ ۳۲٫۰
دوران انتقال اموال - دولتی - خصوصی	ملیون تن کیلومتر رد رد	۸۹٫۵ ۸۹٫۰ ۸۹٫۶	۷۵٫۶ ۱۱۵٫۵ ۷۲٫۴	۲۴۸۳٫۰ ۲۸۴٫۰ ۲۱۹۹٫۰	۲۷۷۳٫۰ ۳۱۹٫۰ ۲۴۵۴٫۰	۳۲۸۱٫۹ ۲۴۵٫۹ ۳۰۳۶٫۰
تعداد مجموعی بسها - دولتی از جمله - ملی بس - خصوصی	عزاده رد رد رد	۱۰۰٫۹ ۱۰۹٪ ۱۰۶٫۰ ۹۹٫۵	۸۴٫۱ ۰٫۶ ۱۱۶٫۴ ۸۰٫۹	۱۰۳۳۹ ۱۶۱۶ ۸۱۵ ۸۷۲۳	۱۰۲۴۴ ۱۴۷۴ ۷۶۹ ۸۷۷۰	۱۲۲۹۵ ۱۵۱۵ ۷۰۰ ۱۰۷۸۰
ظرفیت مجموعی بسها - دولتی از جمله - ملی بس - خصوصی	هزار چوکی رد رد رد	۱۱۹٫۵ ۱۲۴٫۳ ۱۰۸٫۰ ۱۱۸٫۴	۹۰٫۷ ۱۱۵٫۴ ۱۰۸٫۴ ۸۶٫۶	۳۲۰٫۶ ۵۹٫۳ ۳۱٫۰ ۲۶۱٫۳	۲۶۸٫۳ ۴۷٫۷ ۲۸٫۷ ۲۲۰٫۶	۳۵۳٫۳ ۵۱٫۴ ۲۸٫۶ ۳۰۱٫۹
انتقال مسافرین توسط بسها - دولتی از جمله - ملی بس - خصوصی	ملیون نفر رد رد رد	۴۷٫۸ ۵۰٫۴ ۵۰٫۷ ۴۷٫۳	— — ۱۴۳٫۷ —	۱۸۰۸٫۳ ۲۷۴٫۸ ۱۴۳٫۳ ۱۵۳۳٫۵	۳۷۸۶٫۵ ۵۴۴٫۸ ۲۸۲٫۸ ۳۲۴۱٫۷	۵۰۰ ۵۰۰ ۹۹٫۷ —
دوران انتقال مسافرین - دولتی از جمله - ملی بس - خصوصی	ملیون نفر کیلومتر رد رد رد	۸۴٫۴ ۷۱٫۳ ۷۱٫۱ ۹۳٫۳	۵۱٫۷ ۳۳٫۱ — ۷۲٫۳	۶۸۳۸٫۹ ۲۳۰۷٫۳ ۲۳۰۲٫۹ ۴۵۳۱٫۶	۸۰۹۹٫۰ ۲۲۴۰٫۹ ۲۲۴۰٫۹ ۴۸۵۸٫۱	۱۳۲۳۹٫۰ ۶۹۲۹ — ۶۲۷۰٫۰
تعداد بسهای برقی انتقال مسافرین توسط بسهای برقی	عزاده ملیون نفر	۲۰۰٫۰ ۱۲۵٫۰	— —	۶۰ ۵۰	۳۰ ۴۰	۰۰۰ ۰۰۰
دوران انتقال مسافرین توسط بسهای برقی	ملیون نفر کیلومتر	۹۳٫۷	—	۲۳۸٫۳	۲۵۴٫۳	۰۰۰
تعداد مجموعی تیز فتر - دولتی - خصوصی	عزاده رد رد	۹۹٫۰ ۱۱۰٫۴ ۹۶٫۷	۱۰۳٫۵ ۲۷۴٫۳ ۹۰٫۱	۳۱۷۲۲ ۵۹۰۸ ۲۵۸۱۴	۳۲۰۴۵ ۵۳۵۱ ۲۶۶۹۴	۳۰۶۵۸ ۲۱۵۴ ۲۸۵۰۴
تعداد مجموعی موتورسایکل - دولتی - خصوصی	رد رد رد	۱۰۲٫۰ ۱۰۲٫۸ ۱۰۱٫۹	۱۱۳٫۴ ۹۸٫۳ ۱۱۶٫۳	۱۰۲۵۷ ۱۴۱۳ ۸۸۴۴	۱۰۰۵۴ ۱۳۷۴ ۸۶۸۰	۹۰۴۲ ۱۴۳۷ ۷۶۰۵
تعداد مجموعی ریکشا مجموع ترانسپورت زمینی - دولتی و مختلط - خصوصی	رد رد رد	۱۰۳٫۹ ۱۰۱٫۶ ۱۱۱٫۴ ۹۹٫۳	۱۶۱٫۶ ۹۶٫۳ ۲۰۳٫۳ ۸۴٫۸	۱۶۵۰ ۷۲۳۴۳ ۱۴۷۵۵۴ ۵۷۵۵۸۹	۱۵۸۷ ۷۱۲۴۱ ۱۳۲۴۰ ۵۸۰۰۱	۱۰۲۱ ۷۵۱۵۶ ۷۲۶۱ ۶۷۸۹۵
وسایط مربوط به خارجیان	رد	۱۰۹٪	۵۷٫۳	۲۳۵۸	۲۱۴۷	۴۱۱۴

تعداد وسایط ترانسپورت زمینی به تفکیک ادارات در اواخر سال

۱۳۵۹

وسایط به عراد ه

۲-۲-۳-۳

تیزرفتار	بسمما		الاری		ادارات
	ظرفیت مجموعی (چوکی)	تعداد	ظرفیت مجموعی (تن)	تعداد	
۵۹۰۸	۵۹۲۵۲	۱۶۱۶	۳۹۲۱۲	۵۸۱۷	مجموع
۳۳	—	—	۳۵	۵	دفتر شورای انقلابی
۱۳۳	۶۴۸	۱۸	۱۱۴۸	۱۶۴	صدارت عظمی
۹۰	۱۸۰	۵	۷	۱	کمیته دولتی پلانگذاری
۴۴	—	—	۱۴	۲	وزارت عدلیه
۹۲	۷۲	۲	۴۲	۶	وزارت ماسلیه
۱۷	۱۰۸	۳	—	—	وزارت امور خارجه
۹۴	۱۴۴	۴	۹۸	۱۴	وزارت مخابرات
۸۶	۷۵۶	۲۱	۶۲۵۸	۸۹۴	وزارت تجارت
۱۷۰	۳۵۳۳۵	۹۵۵	۲۳۷۶	۲۴۲	وزارت ترانسپورت و توریزم
۱۵۰	۶۸۴	۱۹	۱۱۲	۱۶	وزارت تعلیم و تربیه
۱۰۱	۱۴۷۶	۴۱	۱۲۶	۱۸	وزارت تحصیلات عالی و مسلکی
۴۱۷	۱۵۱۲	۴۲	۵۶۷	۸۱	وزارت صحت عامه
۹۱	۶۴۸	۱۸	۸۴	۱۲	وزارت اطلاعات و کلتور
۶۷۰	۱۵۱۲	۴۲	۱۵۸۹	۲۲۷	وزارت زراعت و اصلاحات ارضی
۴۷۸	۲۶۲۸	۷۳	۴۳۳۳	۶۱۹	وزارت آب و برق
۲۵۵	۷۱۲۸	۱۹۸	۳۷۴۵	۵۳۵	وزارت معادن و صنایع
۴۰۹	۳۴۹۲	۹۷	۱۱۳۶۱	۱۶۲۳	وزارت فواید عامه
۱۷	—	—	۷	۱	وزارت امور اقوام و قبایل
۵۴	۱۸۰	۵	۷	۱	ستاره محکمه
۲۵۰۷	۲۷۴۹	۷۳	۷۳۰۳	۱۳۵۶	سایر ادارات

مجموع عراده جات دولتی کشور به تفکیک ولایات در اخیر سال ۱۳۵۹

۲-۲-۲

تعداد مجموع	تعداد ساکن	تیز رفتار	ظرفیت مجموعی	بسی		لاوری	
				تعداد مجموعی	ظرفیت مجموعی	تعداد مجموعی	ظرفیت مجموعی
(عراده)	(عراده)	(عراده)	(چوک)	(عراده)	(تن)	(عراده)	(عراده)
۱	---	---	---	---	۷	۱	۱
۸۲	---	۲۱	---	---	۷۲	۱۱	۱۱
۷	---	۷	---	---	---	---	---
۳	---	۲	---	---	۷	۲	۲
۱۰۱	---	۸۷	۱۶۱	۷	۸۳	۱۱	۱۱
۱۹۱	۶۱	۵۰۱	۲۰	۲	۱۷۲	۶۱	۶۱
۳	---	۲	---	---	۲	۱	۱
۱	---	۱	---	---	۷۹۸	۰۰۱	۰۰۱
۳۸۹	۰	۱۷۷	۳۳۳	۱۳	---	---	---
۷	---	۸	---	---	---	---	---
۶۱	---	۷۱	۰۲	۱	---	---	---
۳۳۰	---	۶۲۱	۰۰۰۱	۰۰	۳۲۱	۰۱۳	۰۱۳
۰۰۷	۲	۲۳۱	۰۶۹	۰۳	۱۰۷	۰۱۳	۰۱۳
۷	۱	۷	---	---	۲	۱	۱
۲۷	۳	۷۸	۰۲	۲	۱۲۳	۱۰	۱۰
۲۲۷	---	۰	۰۲	۲	۳۸۷	۱۳	۱۳
۰	---	۳	---	---	۱۸	۲	۲
۳	---	۳	---	---	---	---	---
۱	---	۱	---	---	---	---	---
۶۷۸	---	۸۱۱	۳۳	۹	۷۱۱	۲۶۳	۲۶۳
۰۴	---	۳۳	---	---	۱۱	۲	۲
۱۱۱	---	۱۱	۷۷	۳	۲۰۷	۱۰	۱۰
---	---	---	---	---	---	---	---
۶۳۱	---	۱۳	---	---	۸۰۳	۷۹	۷۹
۸۱۷۱۱	۱۷۸۱	۸۷۳	۰۶۳۰	۰۳۱	۰۰۰۶۲	۰۰۱۳	۰۰۱۳
۳۰۸۳۱	۸۱۳۱	۷۰۶۰	۸۰۶۵۰	۱۶۱۱	۲۱۲۶۲	۸۱۷۰	۸۱۷۰

نوت: ۱- کامل به شمول لوکر و وردک و بوزان به شمول کاپیسا



عواید اذدرك محصول حق العبور به تفكيك توقف گاه ها

ارقام : به هزار افغانی		۵-۳-۳			اسم توقف گاه
فیصدی سال ۱۳۵۹ نظر به سالهای		۱۳۵۹	۱۳۵۸	۱۳۵۷	
۱۳۵۷	۱۳۵۸				
۴۴۶	۶۵۲	۶۴۹۷۶	۹۹۶۶۶	۱۴۵۸۶۱	مجموع
۵۵۶	۶۶۸	۵۰۰۱	۷۵۶۷	۹۰۸۹	میوچه کوت ولایت کابل
۳۹۴	۴۸۴	۳۴۵۸	۷۱۴۶	۸۷۷۸	سروبی کابل
۴۱۷	۸۱۱	۳۲۲۹	۳۹۸۰	۷۷۳۸	میدان شمسو
۳۶۱	۷۰۲	۱۶۶۱	۲۳۶۷	۴۶۰۱	شش قلعه
۲۲۵	۵۸۶	۱۵۷۶	۲۶۸۹	۷۰۱۹	ناسی غزنی
۲۶۰	۸۲۷	۱۷۰۱	۲۰۵۶	۶۵۰۰	شهر صفا ولایت زابل
۲۴۰	۴۲۱	۱۳۸۰	۳۲۸۰	۵۷۴۵	دوراهی هلمند
۵۱۶	۷۴۳	۷۰۹	۹۵۴	۱۳۷۴	تخته پل کند هار
۴۱۴	۵۴۳	۶۱۴	۱۱۳۱	۱۴۸۳	ارغستان کند هار
۷۷۵	۱۰۱۳	۳۰۷۵	۳۰۳۵	۳۹۶۸	جبل السراج پروان
۸۲۸	۸۵۳	۸۸۴۲	۱۰۳۶۸	۱۰۶۷۴	سالنگ جنوبی
۵۶۲	۶۷۹	۶۹۸۴	۱۰۲۸۳	۱۲۴۲۱	سالنگ شمالی بغلان
-	-	۰۰۰	۱۳۱۹	۲۷۵۶	جوخشک بغلان
-	-	۰۰۰	۳۱۸۳	۱۳۹۳	چشمه شیرو بغلان
۲۰۳	۲۵۴	۲۹۵	۱۱۶۱	۱۴۵۴	الچین
۲۰۶	۲۹۴	۵۶۳	۱۹۱۶	۲۷۳۶	علی آباد
۷۳۴	۱۱۶۸	۳۱۲۹	۲۶۷۹	۴۲۶۳	رباطک سنگان
۶۳۹	۶۰۴	۱۵۹۱	۲۶۳۴	۲۴۹۱	جوز جان
۳۷۷	۶۷۵	۱۶۴۴	۲۴۳۴	۴۳۶۱	پل کند هاری لوگو
۱۷۳	۴۰۹	۴۶۳	۱۱۳۱	۲۶۷۵	پاد خواب لوگو
-	-	۹۱۳	۰۰۰	-	کوتل تیره پکتیا
-	-	۰۰۰	۲۰۱۰	۸۳۵۳	سوخکان لغمان
۳۴۶	۴۱۶	۱۴۴۴	۳۴۷۰	۴۱۷۹	شمخیل ننگر هار
۳۴۵	۷۱۹	۱۷۶۶	۲۴۵۵	۵۱۱۷	ادرسکن هرات
۵۴۱	۶۴۹	۱۳۱۹	۲۰۳۱	۲۴۳۹	تورخم ننگو هار
۸۰۴	۱۱۷	۳۹	۳۳۴	۴۶۷	شیروخان بندر
۱۵۰۵	۶۹۷	۱۴۵۴	۲۰۸۵	۹۶۶	بند رحیمتان
۳۵۲	۵۲۶	۷۰۷	۱۳۴۵	۲۰۱۰	هرات تورغندی
۴۰۷	۵۷۴	۷۲۶	۱۲۶۵	۱۷۸۲	تورغندی هرات
۴۳۹	۸۰۲	۷۷۱	۹۶۲	۱۷۵۸	هرات - اسلام قلعه
۳۵۰	۷۰۹	۶۰۹	۸۵۹	۱۷۴۰	اسلام قلعه - هرات
۲۳۴	۵۰۳	۷۶۰	۱۵۱۱	۳۲۴۵	دلارام - فراه
۶۲۶	۱۱۴۹	۱۹۶۶	۱۷۱۱	۳۱۴۳	بلخ - خلم
۹۷۷	۸۹۰	۱۹۶۰	۲۱۹۲	۲۰۰۶	خلم - بلخ
-	۱۷۵	۲۸۱	۱۶۰۹	-	کندز - تخار
-	۶۴۹	۲۵۳	۳۹۰	-	تخار - کندز
۸۶۷	۱۲۰۹	۳۱۴۵	۶۰۱	۳۶۲۶	بلخ - شبرغان
۲۲۰	۵۹۰	۸۹۸	۱۵۲۳	۳۰۶۱	فراه رود فراه

تعداد مراده جات از شماره های مهم کشور به تفکیک توقفگاه ها

ارقام: به هزار مراده		۶-۲-۳-۳			اسم توقفگاه
فیصدی سال ۱۳۵۹ (انظر به سالهای)		۱۳۵۹	۱۳۵۸	۱۳۵۷	
۱۳۵۷	۱۳۵۸				
۴۵۶	۶۶۰	۱۴۶۱	۲۲۱۳	۳۲۰۵	مجموع
۵۲۰	۶۴۷	۱۷۶	۲۷۲	۳۳۵	میرچه کوه ولایت کابل
۴۳۲	۵۴۹	۷۳	۱۳۳	۱۶۹	سروبی کابل
۳۹۶	۹۰۰	۶۳	۷۰	۱۵۹	میدان شمر
۳۲۷	۶۹۶	۳۲	۴۶	۹۸	شش قلعه
۲۳۰	۶۰۷	۱۷	۲۸	۷۴	نالی غزنی
۲۳۹	۸۰۹	۱۷	۲۱	۷۱	شمر صفا ولایت زابل
۲۰۵	۴۰۵	۱۷	۴۲	۸۳	دوراهی هلمند
۵۱۸	۶۰۹	۱۴	۲۳	۲۷	تخته پل کند هار
۴۳۳	۵۰۰	۱۳	۲۶	۳۰	ارستان کند هار
۷۳۹	۱۰۰۰	۹۹	۹۹	۱۳۴	جبل السراج پروان
۷۲۹	۸۸۶	۹۳	۱۰۵	۱۲۹	سالنگ جنوبی
۶۳۸	۷۹۸	۸۳	۱۰۴	۱۳۰	سالنگ شمالی بغلان
-	-	۰۰۰	۴۷	۹۷	جوخشک بغلان
-	-	۰۰۰	۵۷	۸۴	چشمه شیر بغلان
۱۹۵	۲۴۶	۱۷	۶۹	۸۷	الچمن
۳۲۳	۴۴۳	۳۱	۷۰	۹۶	علی آباد کندز
۷۷۸	۱۳۴۰	۶۳	۴۷	۸۱	رباطک سنگکون
۶۰۰	۵۹۰	۳۶	۶۱	۶۰	جوزجان
۳۶۷	۶۵۹	۵۸	۸۸	۱۵۸	پل کندهاری لوگو
۱۴۶	۳۳۳	۱۴	۴۲	۹۶	پاد خواب لوگو
-	-	۳۲	۰۰۰	-	کوتل تیره پکتیا
-	-	۰۰۰	۳۷	۱۶۰	سوخکان لغمان
۳۲	۳۹۳	۴۸	۱۲۲	۱۵۰	شمرخیل ننگرهار
۳۲۷	۷۰۸	۱۷	۲۴	۵۲	ادرسکن هرات
۶۱۹	۶۲۹	۴۴	۷۰	۷۲	تورخم ننگرهار
۸۷	۱۳۳	۲	۱۵	۲۳	شیرخان بندر
۱۱۸۹	۹۱۷	۴۴	۴۸	۳۷	بندر حیرتان
۳۴۲	۵۳۸	۱۴	۲۶	۴۱	هرات - تورغندی
۴۰۰	۵۸۳	۱۴	۲۴	۳۵	تورغندی - هرات
۳۹۵	۷۵۰	۱۵	۲۰	۳۸	هرات - اسلام قلعه
۳۱۶	۷۰۶	۱۲	۱۷	۳۸	اسلام قلعه - هرات
۲۰۹	۵۰۰	۹	۱۸	۴۳	دلارام - فراه
۱۰۰۹	۱۹۰۰	۱۱۴	۶۰	۱۱۳	بلخ - خلم
۸۱۴	۸۴۳	۷۰	۸۳	۸۶	خلم - بلخ
-	۱۳۷	۱۴	۱۰۲	-	کندز - تخار
-	۶۶۷	۱۴	۲۱	-	تخار - کندز
۸۶۹	۱۲۱۷	۷۳	۶۰	۸۴	بلخ - شیرغان
۲۵۷	۵۶۳	۹	۱۶	۳۵	فراه رود فراه

طول انواع مختلفه سوكمان گنهور در اخير سال

۷-۳-۳

ارقاء : به كيلو متر

فيمين سال ۱۳۵۹	۱۳۵۹	۱۳۵۸	۱۳۵۷	شاخصها
۱۳۵۷	۱۳۵۹	۱۳۵۸	۱۳۵۷	

۱۰۱۹	۱۰۰۳	۱۸۸۵۲	۱۸۷۹۰	۱۸۶۵۶	مجموع طول سوكمان موثر رو
۱۰۲۳	۱۰۲۳	۲۸۴۶	۲۷۸۴	۲۷۴۶	الف / كاكريت و سوكمان قير گند
۱۰۱۲	۱۰۰۳	۵۱۲۰	۵۰۹۰	۵۰۶۰	ب / جفت سوكمان دار
۱۰۰۴	۱۰۰۳	۹۱۶۰	۹۱۴۸	۹۱۳۰	ج / خامه قسماه جفته دار
۹۹۸	۹۷۳	۱۲۲۶	۱۲۶۸	۱۲۳۰	د / ساير سوكمان خامه

فیصد ب سال ۹۰ نظریه سال های		واحد مقیاس			شاخص ها	
۱۳۵۷	۱۳۵۸	۱۳۵۹	۱۳۵۸	۱۳۵۷		
۱۰۰ر۰	۸۸ر۹	۸	۹	۸	فروند	تعداد طیارات در اخیر سال
۱۰۰ر۰	۷۵ر۰	۳	۴	۳	بد	اریانا
۱۰۰ر۰	۱۰۰ر۰	۵	۵	۵	بد	باختر
۹۴ر۳	۷۴ر۸	۴۷۹	۶۴۰	۵۰۸	چوکی	ظرفیت مجموعی طیارات
۹۲ر۷	۶۹ر۷	۳۷۰	۵۳۱	۳۹۹	بد	اریانا
۱۰۰ر۰	۱۰۰ر۰	۱۰۹	۱۰۹	۱۰۹	بد	باختر
۱۳۸ر۹	۸۲ر۳	۱۳۷ر۲	۱۶۶ر۷	۹۸ر۸	هزار نفر	انتقال مسافرین
۱۲۳ر۵	۸۲ر۹	۸۶ر۲	۱۰۴ر۰	۶۹ر۸	بد	اریانا
۱۷۵ر۹	۸۱ر۳	۵۱ر۰	۶۲ر۷	۲۹ر۰	بد	باختر
۸۷ر۸	۷۴ر۰	۱۸۸ر۶	۲۵۵ر۰	۲۱۴ر۷	میلیون مسافر کیلومتر	دوران انتقال مسافرین
۸۴ر۳	۷۳ر۰	۱۷۳ر۹	۲۳۸ر۱	۲۰۶ر۲	بد	اریانا
۱۷۲ر۹	۸۷ر۰	۱۴ر۷	۱۶ر۹	۸ر۵	بد	باختر
۱۴۳ر۱	۱۱۲ر۴	۷۷۷ر۹	۶۹۲ر۰	۵۴۳ر۶	تن	اموال انتقال داده شده
۱۳۶ر۸	۱۱۷ر۸	۷۰۷ر۰	۶۰۰ر۰	۵۱۶ر۷	بد	اریانا
۲۶۳ر۶	۷۷ر۱	۷۰ر۹	۹۲ر۰	۲۶ر۹	بد	باختر
۱۵۱ر۱	۱۱۱ر۱	۲۱۴۹۲	۱۹۳۳۷	۱۴۲۱۹	هزار تن کیلومتر	دوران انتقال اموال
۱۵۲ر۴	۱۱۲ر۰	۲۱۳۶۶	۱۹۰۸۴	۱۴۰۱۹	بد	اریانا
۶۳ر۰	۴۹ر۸	۱۲۶	۲۵۳	۲۰۰	بد	باختر



فعالیت د اریانا افغان هوایی شرکت

۹-۲-۳-۳

شاخص ها	واحد مقیاس	فیصدی سال ۵۹		۱۳۵۷	۱۳۵۸	۱۳۵۹
		نظریه سالهای	۱۳۵۸			
مجموع طیارات	فروند	۳	۴	۳		
گنجایش مجموعی طیارات	چوکی	۳۷۰	۵۳۱	۳۹۹		
مدت پرواز	ساعت	۵۰۳۲	۶۱۷۰	۶۱۱۵		
طول مجموعی پرواز	هزار کیلومتر	۳۰۱۲	۳۷۶۵	۳۹۳۱		
مجموع مسافرین حمل و نقل شده	مسافر	۸۷۱۹۹	۱۰۴۰۰۰	۶۹۸۰۰		
دوران انتقال مسافرین	هزار مسافر کیلومتر	۱۷۳۸۵۵	۲۳۸۰۶۸	۲۰۶۲۰۰		
اموال انتقال داده شده	تن	۷۰۷۰	۶۰۰۰	۵۱۶۷		
دوران انتقال اموال	هزار تن کیلومتر	۲۱۳۶۶	۱۹۰۸۴	۱۴۰۱۹		
عواید مجموعی	ملیون افغانی	۱۱۲۵	۱۱۸۵۰	۱۰۵۳۰		
مصارف مجموعی	رد	۱۰۰۰	۸۴۹۶	۹۲۶۲		

فعالیت باخترا افغان الوتته

۱۰-۲-۳-۳

شاخص ها	واحد مقیاس	فیصدی سال ۵۹		۱۳۵۷	۱۳۵۸	۱۳۵۹
		نظریه سالهای	۱۳۵۸			
مجموع طیارات	فروند	۵	۵	۵		
گنجایش مجموعی طیارات	چوکی	۱۰۹	۱۰۹	۱۰۹		
مدت پرواز	ساعت	۲۹۷۰	۴۱۶۹	۲۰۸۲		
طول مجموعی پرواز	هزار کیلومتر	۱۲۷۳	۵۲۰۲	۶۴۴		
مجموع مسافرین حمل و نقل شده	مسافر	۵۱۰۱۹	۶۲۷۰۰	۲۹۰۰۰		
دوران انتقال مسافرین	هزار مسافر کیلومتر	۱۴۶۵۷	۱۶۹۵۵	۸۵۲۴		
اموال انتقال داده شده	تن	۷۰۹	۹۲۰	۲۶۹		
دوران انتقال اموال	هزار تن کیلومتر	۱۲۵۰۹	۲۵۳	۲۰۰		
عواید مجموعی	ملیون افغانی	۴۹۰	۴۱۳	۲۲۹		
مصارف مجموعی	رد	۹۰۶	۵۰۹	۳۴۰		

تعداد کارمندان در اربابان افغان هوائی شرکت و باخترا افغان الیومہ

ارقام : به نفر

۱۱-۲-۲

شماره	فہمدی سال ۱۳۵۹		فہمدی سال ۱۳۵۸		فہمدی سال ۱۳۵۷		فہمدی سال ۱۳۵۶		فہمدی سال ۱۳۵۵		مجموع کل
	۱۳۵۹	۱۳۵۸	۱۳۵۸	۱۳۵۷	۱۳۵۷	۱۳۵۶	۱۳۵۶	۱۳۵۵	۱۳۵۵	۱۳۵۴	
۱۱۱۱	۱۰۰۰	۸۸۲	۲۸۰	۲۵۲	۱۱۳۹	۹۳۵	۱۰۰۱	۱۰۷۱	۸۷۹	۸۷۹	مجموع کل
۱۱۴۳	۱۰۴۰	۳۰۱	۱۰۰	۱۱۶	۱۸۶۷	۱۷۶۵	۴۲۰	۲۳۸	۲۲۵	۲۲۵	مناورین اداری
۱۲۲۲	۱۷۸۲	۸۵	۲۲	۲۲	۸۷۰	۵۱۵	۱۶۱	۱۷۶	۱۸۵	۱۸۵	انجینیئرو تکلیفین
۸۵۷	۸۵۷	۸۱	۳۱	۳۱	۷۱۰	۲۲	۲۱	۰	۰	۰	پیلوٹ و کوپیلوٹ
—	—	—	۳	۳	۱۲۳۱	۵۰۰	۱۶	۱۶	۱۳	۱۳	انجینیئرو پرواز
۸۷۵	۱۰۰۰	۷	۷	۷	۱۲۰۶	۹۸۳	۷۵	۵۹	۳۴	۳۴	معماران
۱۰۰۰	۸۲۹	۲۰	۱۲۳	۱۰۲	۸۷۱	۵۸۷	۳۲۴	۱۵۵	۳۷۲	۳۷۲	سایر

۳ - ۱

---

زراعت، مالداري و جنگلات

مسافریں ورودی بہ میدان ہوائی بین المللی کابل از میدان ہوائی کشورہا جہان

مسا فرین بہ نفوس		۱۲-۲-۳-۳			میدان ہوائی
فیصدی سال ۱۳۵۹ نظرہ سالہا		۱۳۵۹	۱۳۵۸	۱۳۵۷	
۱۳۵۷	۱۳۵۸				
۵۲۸	۸۱٫۴	۳۲۵۲۳	۳۹۹۴۰	۶۱۶۳۱	مجموع
۸۵۱	۸۰٫۵	۴۵۱۴	۵۶۱۰	۵۳۰۶	مسکو
۱۲۶۸	۱۱۸٫۵	۳۴۳۶	۲۹۰۰	۲۷۱۰	تاشکند
۵۸۸	۶۹٫۹	۱۰۲۸۲	۱۴۷۲۰	۱۷۴۸۰	دہلی
۲۱۸	۵۸٫۲	۱۵۴۱	۲۶۵۰	۷۰۷۵	امرتسر
۸۵۷	۷۶٫۵	۴۳۳۹	۵۶۷۰	۵۰۶۶	لسدن
۶۶۲	۳۴۸٫۲	۵۹۲	۱۷۰	۸۹۵	پاریس
۵۴۳	۱۱۸٫۹	۱۶۵۳	۱۳۹۰	۳۰۴۳	فرانکفورت
-	-	-	۷۰	۴۱۷	روم
۳۲	۳۰٫۰	۲۷۰	۹۰۰	۸۳۵۴	استانبول
۴۸۵	۷۱٫۶	۱۶۹۰	۲۳۶۰	۳۴۸۵	امستردام
۱۴۸۹	۵۴۴٫۴	۲۵۰۴	۴۶۰	۱۶۸۲	جدہ
۹۰	۲۳٫۴	۳۸۸	۱۶۶۰	۴۳۲۳	تھران
-	-	-	-	۱۲۵	دہریں
۷۲۴	۸۷٫۶	۱۲۰۹	۱۳۸۰	۱۶۷۰	پشاور
-	-	۱۰۵	-	-	سایر

مسافریں خروجی از میدان ہوائی بین المللی کابل به میدانهای ہوائی کشورهای جهان

مسافریں (به نفر)		۱۳-۲-۳-۳			میدان ہوائی
فیصدی سال ۱۳۵۹ نظریہ سالهای		۱۳۵۹	۱۳۵۸	۱۳۵۷	
۱۳۵۷	۱۳۵۸				
۷۹۸	۸۱۰	۴۱۷۴۳	۵۱۲۲۰	۵۲۲۸۹	مجموع
۱۲۵۳	۱۱۳۰	۷۳۴۶	۶۴۷۰	۵۸۶۳	مسکو
۱۸۱۲	۱۹۷۲	۵۱۴۷	۲۶۱۰	۲۸۴۱	تاشکند
۷۰۴	۷۵۱	۱۲۷۶۸	۱۷۰۰۰	۱۸۱۴۵	دہلی
۲۸۶	۳۸۸	۹۸۲	۲۵۳۰	۳۴۲۹	امرتسو
۶۱۲	۶۵۴	۳۳۳۵	۵۱۰۰	۵۴۵۲	لندن
۴۴۴	۱۵۳۹	۶۰۰	۳۹۰	۱۳۵۰	پاریس
۱۲۶۳	۶۵۸	۲۴۲۸	۳۶۹۰	۱۹۲۲	فرانکفورت
-	-	-	۱۵۰	۴۳۰	روم
۲۹۱۹	۳۷۶	۲۲۶۸	۶۰۴۰	۷۷۷	استانبول
۶۷۹	۳۳۸	۱۶۳۳	۴۸۳۰	۲۴۰۴	امستردام
۸۱۱	-	۲۵۸۶	-	۳۱۹۰	جده
۶۶	۳۸۳	۲۸۷	۷۵۰	۴۳۵۴	تھران
-	-	-	-	۱۲۵	دھریں
۱۰۱۶	۱۲۲۹	۲۰۴۰	۱۶۶۰	۲۰۰۷	پشاور
-	-	۳۲۳	-	-	سایر

بار و بسته ورودی به میدان هوایی بین المللی کابل توسط طیارات شرکت های هوایی

بین المللی

ارقام به تن		۱۴۲-۳-۲			میدان هوایی
فیصدی و سال ۱۳۵۹ انظر به سالهای		۱۳۵۹	۱۳۵۸	۱۳۵۷	
۱۳۵۷	۱۳۵۸				
۹۶٫۴	۱۰۳٫۲	۴۳۴۲	۴۲۰۹	۴۵۰۴	مجموع
۱۲۳٫۹	۸۱٫۵	۲۳۳	۲۸۶	۱۸۸	مسکو
۱۸۸٫۹	۱۳۰٫۸	۱۰۲	۷۸	۵۴	تاشکند
۶۳٫۵	۹۲٫۶	۱۰۹۳	۱۱۸۱	۱۷۲۱	دهلی
۱۳۵٫۷	۱۲۱٫۸	۱۵۵۱	۱۲۷۳	۱۱۴۳	امرتسر
۲۳۴٫۴	۱۷۹٫۳	۳۸۲	۲۱۳	۱۶۳	لسدن
۷۷٫۹	۵۷٫۴	۷۴	۱۲۹	۹۵	پاریس
۹۸٫۱	۸۶٫۰	۶۰۲	۷۰۰	۶۱۴	فرانکفورت
-	-	-	۲۲	۳۶	روم
۶۸٫۸	۴۴٫۹	۲۲	۴۹	۳۲	استانبول
۱۱۴٫۹	۱۶۷٫۴	۲۱۶	۱۲۹	۱۸۸	امستردام
۸٫۱	۶۶٫۷	۲۰	۳۰	۲۴۶	تهران
۱۵۷٫۱	۱۳۷٫۵	۱۱	۸	۷	پشاور
-	-	-	-	۱۷	گراچی
-	۳۲٫۴	۳۶	۱۱۱	-	سایر

بار ویسته خروجی از میدان هوایی بین المللی کابل توسط طیارات شرکت های هوایی

بین المللی

ارقام به تن		۱۵-۲-۳-۳			
فیصدی سال ۱۳۵۹ نظریه سالهای		۱۳۵۹	۱۳۵۸	۱۳۵۷	میدان هوایی
۱۳۵۷	۱۳۵۸				
۱۷۱٫۹	۱۲۹٫۳	۳۱۴۱	۲۴۳۰	۱۸۲۷	مجموع
۲۶۳٫۹	۴۵۲٫۴	۹۵	۲۱	۳۶	مسکو
۱۳۶٫۴	۳۰۰٫۰	۱۵	۵	۱۱	تاشکند
۴۸۲٫۳	۳۱۲٫۳	۷۶۲	۲۴۴	۱۵۸	دلهلی
۱۸٫۹ مرتبه	۴۵۵٫۲	۱۳۲	۲۹	۷	امرتسر
۲۶۹٫۰	۱۶۰٫۷	۳۴۷	۲۱۶	۱۲۹	لندن
۴۲٫۰	۴۳٫۶	۳۴	۷۸	۸۱	پاریس
۱۳۱٫۲	۸۳٫۷	۱۰۵۱	۱۲۵۶	۸۰۱	فرانکفورت
-	-	-	۴۰	۵۷	روم
۲۵٫۰	۱۵٫۴	۲	۱۳	۸	استانبول
۳۲۵٫۶	۱۱۵٫۰	۴۴۶	۳۸۸	۱۳۷	امستردام
۱۱۴٫۷	-	۳۹	-	۳۴	جده
۲۳۳٫۳	۱۰۰٫۰	۷	۷	۳	پشاور
۶٫۶	۶۸٫۶	۲۴	۳۵	۳۶۵	تمران
-	-	۱۸۰	-	-	دوبئی
-	۷٫۱	۷	۹۸	-	مایپر

مسافین ورودی و خروجی میدان هوایی کشور و خطوط پروازهای داخلی

ارقام به نفر

۱۳۲-۲-۱۶

میدان هوایی	ورودی		خروجی		مجموع
	۱۳۵۷	۱۳۵۸	۱۳۵۷	۱۳۵۸	
چشمه‌ان	۱۲۶۳	۷۸۲۷	۸۶۰۱	۷۸۲۸	۱۵۴۵۹
ترهین کوه	—	۵۳	—	۵۳	۱۰۶
کند هار	۱۵	۷۳۳۶	۱۰۰۰۱	۱۰۰۰۱	۲۰۰۰۲
لشکرک	—	۳۸	—	۳۸	۷۶
شهید صد	—	۵۳۸۵	۶۵۵۱	۶۵۵۱	۱۳۱۰۲
مورات	۵۲۵	۲۱۶۶	۷۸۲۸	۷۸۲۸	۱۵۶۵۶
قلم نو	۲۳	۶۲	۲	۲	۸۷
میمنه	۵۳	۷۱	۸۲۸	۸۲۸	۱۷۰۱
مزار شریف	۱۱۱۱	۳۳۳	۳۵۵۸	۳۵۵۸	۸۶۶۹
کند ز	۲۸	۵۲	۱۰	۱۰	۷۰
جلال آباد	—	—	—	—	—
غوست	۷	۱۱۰۶۱	۳۲	۳۲	۷۰
گوردینز	—	۵۰۲	—	—	۱۰۰
اورگون	—	۸۱۳	—	—	۱۶۲
پامیان	۶۶۶	۳۶۷۳	۵۰۶۶	۵۰۶۶	۱۰۳۳۲
مجموع	۸۱۶۳	۷۸۳۷۸	۶۸۶۵۳	۶۸۶۵۳	۱۴۷۳۰۶



انتقال مسافرتين و اموال و بسته ( ورودی و خروجی ) میدان هوایی بین المللی کابل  
 طی پرواز های داخلی

۱۷-۲-۲۳

رتبه	فیصدی سال		واحد	مقیاس	شاخص ها
	۱۳۵۹	۱۳۵۸			
۹۷۹۴	۱۱۹۴	۹۴۷۹۴	۷۹۳۷۴	۹۶۷۹	مجموع مسافرتین
۹۹۲۸	۱۲۶۹	۴۸۸۱۵	۳۸۴۷۸	۴۹۱۷	ورودی
۹۶۵۵	۱۱۲۴	۴۵۹۷۹	۴۰۸۹۶	۴۷۶۲	خروجی
۴۸۰۷	۷۱۹	۵۹۰۷۳۱	۸۲۸۷۲۶	۱۲۲۹۳	مجموع مال التجاره
۹۱۱	۵۹۱	۴۸۶۹۳	۳۷۲۸۴	۵۳۰۹	ورودی
۱۴۱	۱۴۰	۱۰۳۷۳۸	۷۳۹۳۴۲	۶۹۸۴	خروجی
۱۹۱	۱۳۱	۲۳۰۹۷	۱۷۵۶۷	۱۱۹۸	مجموع بسته
۲۳۱	۱۳۶	۷۲۹۴	۵۳۴۷	۲۱۵	ورودی
۱۶۱	۱۲۹	۱۵۸۰۳	۱۲۲۲۰	۹۸۳	خروجی

از مقام : به کیلو گرام

اموال و بستانه ورودی و خروجی میدان های هوایی کشور در خطوط پرواز های داخلی

۱۳۲۲-۱۸

میدان هوایی	ورودی		خروجی	
	۱۳۵۷	۱۳۵۸	۱۳۵۷	۱۳۵۸
مجموع	۳۵۲۴	۸۷۷۳۱	۷۹۶۷۷	۱۱۹۵۶۱
با میدان	۱۷	۱۱۰۱۱	۴۴	۳۳۷۴
اورگون	-	۶۹۶	-	۷۲۸
گور دیز	-	-	-	۴۵۹۲
خوست	-	۸۶۷۳	-	۷۸۴۳۷
جلال آباد	-	-	-	۷۶۷
کندز	۷۵	-	۷۲	۲۱۸
مزار شریف	۵۳۵	-	۲۴۲	۹۴۷
میمنه	-	-	-	۱۰۱
قلعه نو	-	-	۷۰	۳۵۰۰
هورات	۵۹۲	۳۶۰۲	۷۶۱	۱۰۶۰
شیدند	-	۴۰۶۲	-	۸۸۳۲
لشکرگاه	-	۱۰۰۰۰	-	-
کند هار	۳۵۶۲	۱۲۵۴۷	۳۳۶	۷۰۹۱۶
ترین کوت	-	-	-	۷۸۶۵
چغچیران	۱۱۴۳	۹۴۵۰	۷۰۸	۱۳۶۷۲۱
	-	-	-	۸۲۰۲۳
	-	-	-	۱۱۳۰
	-	-	-	۷۵۱۸
	-	-	-	۲۸۲
	-	-	-	۶۱۹
	-	-	-	۱۷۶۱
	-	-	-	۵۵۱۲
	-	-	-	۵۸۷۷۵
	-	-	-	۱۳۶۷۲۱
	-	-	-	۸۲۰۲۳

ساخته‌های تکمیل شده وزارت‌ها و موسسات  
دولتی طی سال ۱۳۵۹

۱-۴۲			
ادارات	تعداد واحد ساخته‌ها	مصارف حقیقی (هزار افغانی)	حجم ساخته‌ها (متر مکعب)
وزارت تجارت	۵	۷۲۴۳۹٫۳	۹۳۴۷
رد تعلیم و تربیه	۱۷	۲۶۶۸۷٫۸	۴۲۰۲۱
رد صحت عامه	۳	۶۰۰۰٫۸	۲۸۰۲
رد معادن و صنایع	۱	۶۲۲۷۲٫۸	—
بنا روالی کابل	۱۳	۴۶۳۷٫۴	۹۶۷۵
ریاست ابرسانی و کانالیزاسیون	۲	۱۹۰۰۰٫۰	۱۸۰۰
ریاست عمومی انکشاف وادی هلمند	۲	۹۷۰٫۰	۰۰۰
ریاست تصدیق بست	۵	۸۵۰۸٫۲	۰۰۰
مجموع	۴۸	۱۸۲۵۴۳٫۳	۷۵۶۴۵

ساخته‌ها و تکمیل شده‌ها در نظر داشت  
ظرفیت طی سال ۱۳۵۹

۲-۴۳

ظرفیت	واحد مقیاس	ادارات و ساختمان مربوط
		وزارت تجارت :
۲۰۰۰	تن	هنگرهای آهن پوش
۵۰۰۰	مترمکعب	ذخیره مواد نفتی حیرتان
		وزارت تعلیم و تربیه :
۵۹۵۰	نفر	اعمار مکاتب
		وزارت صحت عامه :
۱۲۰	نفر	مرکز صحنی سروبی
۱۵	نفر	تعمیر رهایشی
		کابل بنا روالی :
۳۰۰۰	نفر	تیاتر خلقی
۷۰۰۰	گلدان	گلخانه باغ بابر شاه
۲۰	نفر	چارباب اطاق جمع‌آوری عواید
۴۰	تن	پل گذرگاه
		دو پلچک واقع سید نورمحمد
۳۰	تن	شاه میه
		تعمیرکشتار گاه واقع دوراهی
۱۰۰	راس	پغمان
۴۵	دوکان	مارکیت جمالی میه
۵	نفر	اطاق و ترسرها
		ریاست ابرسانی :
۴	پایه	پمپ هوس پروزه غزلی

بروزہ های تحت ساختن بند و انحصار طی سال ۱۳۵۰

۲-۴۳

ردیف	نوع بند	مساحت (متر مربع)	مجموعه مساحت (متر مربع)	تاریخ شروع	تاریخ اتمام	ولایت	نوع بند	شرح
۱	بند	۱۴۸۰۰	۱۰۰۰۰۰	۱۳۵۸	۱۳۴۵	همدان	مرحله سوم ایستگاه برق	
۲	بند	۲۰۰	—	۱۳۵۹	۱۳۵۴	بامیان	برق ایسی بامیان	
۳	بند	—	۱۵۳۴۰	۱۳۵۹	۱۳۴۰	غزنی	مرحله دوم ایستگاه بند سرد غزنی	
۴	بند	—	۲۴۰	۱۳۵۹	۱۳۵۸	همدان	نهر کریم	
۵	بند	—	۵۲۹	۱۳۵۹	۱۳۴۸	بدخشان	ایستگاه فیض آباد	
۶	بند	۲۵۰	—	۱۳۵۹	۱۳۵۴	همدان	برق فیض آباد	
۷	بند	—	۱۲۰۰۰	۱۳۶۲	۱۳۵۸	همدان	بند ایگردان کونجه سفلی	
۸	بند	۲۲۰۰۰	۶۱۰۰۰۰	۱۳۶۲	۱۳۵۵	پغلان	سرویس تکنیکی بروزه کپله کبی	
۹	بند	—	۱۰۰۰۰	۱۳۵۸	۱۳۵۸	همدان	کانال های درجه دوم لرخواست	
۱۰	بند	۱۶۰۰	—	۱۳۶۰	۱۳۵۸	همدان	بند برق دیر سوم	
۱۱	بند	—	۱۶۰۶۰	۱۳۶۰	۱۳۵۸	گلستان	سربند چاردره	
۱۲	بند	—	۱۸۰۰۰	۱۳۶۰	۱۳۵۸	همدان	کانال صوبی چاردره	

۱	۲	۳	۴	۵	۶	۷	۸	۹	۱۰	۱۱	۱۲	۱۳	۱۴	۱۵	۱۶	۱۷	۱۸	۱۹	۲۰
۹۰	۳۰۰۰	۲۰۰۰۰	—	—	۱۲۵۸	۱۲۰۰	کدز	ابهار ی کدز، خان اباد											
۹۱	۵۰۰	—	—	—	۱۲۶۰	۱۲۵۲	سنگان	برق ایسی سنگان											
۹۲	۴۰۰۰۰	۴۰۰۰۰	۲۳۰۰۰	۲۳۰۰۰	۱۲۶۱	۱۲۵۵	مرات	هر پرود (بند سلما)											
۹۳	۸۰۰۰	۵۱۰۰۰	۱۷۴۰۰۰	۱۷۴۰۰۰	۱۲۶۱	۱۲۵۶	بهریز	بند کمال خان											
۹۴	—	۱۸۵۰۰	۱۸۳۳	۱۸۳۳	۵۰۰	۱۲۵۴	بهر	بهر اشکسری											
۹۵	—	۲۰۰	۲۱۰۰	۲۱۰۰	۱۲۶۵	۱۲۵۸	ملسد	بهر جکی غریب											
۹۶	—	۱۲۴۰۰	۲۰۰۰	۲۰۰۰	۱۲۶۲	۱۲۵۸	بهر	اشکر گاه - شمالان											
۹۷	—	۱۰۲۰۰۰	—	—	۱۲۶۵	۱۲۴۵	بهر	زاوره ملسد											
۹۸	—	۸۱۶۵	—	—	۱۲۶۷	۱۲۵۸	بهر	ابهار و سراج											
۹۹	۱۲۱۰۰۰	۱۵۴۴۰۰	۷۴۸۰۰	۷۴۸۰۰	۱۲۵۹	۱۲۵۲	بهر	بهر چاه کبکسی											
۱۰۰	۱۵۸۰۰	—	—	—	۱۲۶۵	۱۲۵۲	بهر	ارغیسما بهرگزری											

فعالیت سرك سازى

ارقام / به كيلومتر

فیصدى سال ۱۳۵۹ نظريه		۱۳۵۹	۱۳۵۸	۱۳۵۷	شاخص ها
۱۳۵۷	۱۳۵۸				
۵۵ آر	۱۵۵ آر	۹۰۰	۵۸۰	۱۶۲	ساختمان سرك هاى چغله دار
۴۴ آر	۱۲۰ آر	۴۵ آر	۳۷ آر	۱۰۲	ساختمان سرك هاى قيوريسى
-	-	-	۳۸۰	۱۶۲	ساختمان ساير سرك ها
۳۱ آر	۱۰۱ آر	۱۳۵ آر	۱۳۳ آر	۴۲۸	طول مجموع سرك ها

کارکنان دستگاه های ساختمانی دولتی به تفریق  
شغل طی سال ۱۳۵۹

۵-۴-۳						کارکنان
مجموع	خانہ سازی	تعلیم و تربیہ	بنائی	افغانی	مجموع	
۱۹۰	۳۶	۳۵	۳۵	۵۹	۱۹۰	انجینر
۱۵۴	—	۴۷	۷۷	۱۶	۱۵۴	معاون انجینر
۱۸	۱	۴	۱	۳	۱۸	سرویور
۱۲۶۲	۱۱	۱۷۱	۴	۲۶۱	۱۲۶۲	نچار باشی
۹۸۸	۲۸	۱۳۲	۴۰	۱۹۱	۹۸۸	گلکار
۲۰۰	۱۰	۲۷	—	۲۸	۲۰۰	بسته کار
۲۱۴	۴	۷۴	۱	۲۷	۲۱۴	برقی و تخنیکر برق
۱۹۳	۴	۵۳	—	۴۰	۱۹۳	نل دوان
۲۲۰	۲۱	۷۵	۲	۳۳	۲۲۰	رنگ مال
۶۰	۲	۵	—	۱۸	۶۰	حلبی ساز
۱۴۸۰	۱۷۱	۳۹۰	۲۳۹	۳۳۳	۱۴۸۰	کارکنان اداری
۵۸۰۰	۳۱۰	۱۶۷۷	۷۱	۱۲۳۷	۵۸۰۰	سایر کارکنان
۱۰۷۸۹	۵۸۸	۲۶۹۸	۴۷۰	۲۲۲۲	۱۰۷۸۹	مجموع

مزد و معاش پرداخته شده به کارکنان دستگاه های ساختمانی  
دولتی طی سال ۱۳۵۹

۶-۴-۳			دستگاه ساختمانی
مزد و معاش پرداخته شده (هزار افغانی)	اوسط معاش سالانه هر نفر (هزار افغانی)	اوسط تعداد کارکنان	
۹۵۸۴۹٫۲	۲۰٫۰	۴۸۱۱	افغانی
۷۷۹۷۸٫۰	۳۵٫۱	۲۲۲۲	بنائی
۱۴۰۵۹٫۴	۳۰٫۰	۴۷۰	تعلیم و تربیہ
۷۲۸۳۴٫۰	۲۷٫۰	۲۶۹۸	خانہ سازی
۱۹۳۸۴٫۸	۳۳٫۰	۵۸۸	ملمعد
۲۸۰۱۰۵٫۴	۲۶٫۰	۱۰۷۸۹	مجموع



انواع و تعداد وسایط کار دستگا ه های ساختمانی دولتی  
طی سال ۱۳۵۹

۷-۴۳

نوع وسیط	واحد افغانی مقیاس	بنائی	تعلیم و تربیه	خانه سازئ	هلمند	جمع
شاو ل	عرا ده ۱	-	-	۱۴	۵۰	۶۵
ماشین مخلوط مصالح پایه	۶۱	۲۳	۱	۱	۲۵	۱۱۱
کرین موتور دار برقی	عرا ده ۹	۱۰	۱	۹	۱۰	۲۹
موتور لاری	رد ۷۴	۱۳	۱۱	۵۶	۲۰۴	۳۵۸
موتور دم توك	رد ۶۵	۱۷	۲۹	۶۱	۱۴۶	۲۶۸
موتور خفیفه	رد ۸۱	۳۲	۲۲	۱۸	۱۷۲	۳۲۵
بلد وزر	رد ۳	۳	-	۱۷	۷۶	۹۹
گریندر	رد ۱	۲	-	۳	۱۲	۱۸
سکویچر	پایه -	۴	-	۱	۲۹	۳۴
کامپوریسور	رد ۱۰	۵	۲	۷	۵۸	۸۲
جنریتور برقی	رد ۱۴	۱۰	-	۱	۴۴	۶۹
برمه های برقی	عدد ۱	۱۵	-	۱	-	۱۷

پروژه های ابرسانی تحت ساختن طی سال ۱۳۵۹

۸-۴۲

پروژه های تحت ساختن	تاریخ آغاز	تاریخ پیشبینی	ضرورت‌های مالی به	مخازن آب در	تعداد نفوس	فهرست
	کارساختن	تحت ساختن	اشیا می‌باید در	روزها مقیاس	تحت پروژه	کار ازانگسار
			شبان روز	مکعب	(هزار نفر)	ساختن سال ۱۳۵۹
			(هزار لیتر)			
پروژه ابرسانی افشار	۱۳۵۴	۱۳۶۰	۱۳۰۰۰	۱۰۰۰۰۰	۱۳۰	۵۹۸
در مسعود ریایلوگر	۱۳۵۴	۱۳۶۰	۲۷۰۰۰۰	۷۴۰۰۰۰	۱۷۰	۸۴۸
در چاریکار	۱۳۵۴	۱۳۶۶	۳۰۰۰۰	۱۰۰۰۰	۳۰	۶۳۲
در غزنی	۱۳۵۴	۱۳۶۱	۳۱۰۰۰	۵۰۰۰	۳۱	۷۲۲
در جلال آباد	۱۳۵۴	۱۳۶۱	۵۰۰۰۰	۱۰۰۰۰	۵۰	۶۹۷
در بغلان	۱۳۵۶	۱۳۶۴	۵۰۰۰۰	۵۰۰۰	۵۰	۸۰۶
در کندوز	۱۳۵۷	۱۳۶۴	۶۰۰۰۰	۵۰۰۰	۶۰	۲۴۷
در خان آباد	۱۳۵۵	۱۳۶۴	۱۲۰۰۰	۱۰۰۰۰	۱۲	۸۰۷
در مزارشرف	۱۳۵۴	۱۳۶۰	۶۰۰۰۰	۱۷۲۸	۶۰	۹۴۱
مجموع	—	—	۶۹۸۰۰۰	۹۰۲۲۸	۶۹۸	—

ارزش صادرات به تفکیک ممالک

۱-۵-۳

ارقام : به هزار دلار

ممالک	۱۳۵۷			۱۳۵۸			۱۳۵۹		
	در سال	در سال	در سال	در سال	در سال	در سال	در سال	در سال	
مجموع	۳۲۱۷۷۳	۴۹۳۶۹۰	۷۰۵۲۴۴	۱۴۲۹	۲۱۹۲	۱۰۰۰	۱۰۰۰	۱۰۰۰	
۱- کشورهای سوسیالیستی	۱۲۱۵۴۰	۲۷۰۴۵۴	۴۳۶۴۶۶	۱۶۱۴	۳۵۹	۳۷۸	۵۴۸	۶۱۹	
اتحاد شوروی	۱۱۲۳۲۲	۲۵۴۳۹۹	۴۱۷۸۷۲	۱۶۴۳	۳۷۲۰	۲۴۹	۵۱۰	۵۹۳	
چکوسلواکیا	۴۸۴۸	۶۰۱۸	۱۴۵۸۵	۲۴۲۴	۳۰۰۹	۱۰	۱۰	۲۰	
پولند	۳۱۸	۱۹۰	۳۲۹	۱۷۳۲	۱۰۳۰	۰	۰	۰	
چین	۳۳۸۳	۷۶۹۵	۱۸۲	۲۴	۵۴	۱۰	۱۰	۰	
سایر ممالک سوسیالیستی	۶۶۹	۲۱۵۲	۳۴۹۸	۱۶۲۷	۵۲۲۹	۰	۰	۰	
۲- کشورهای سرمایه داری	۹۶۰۷۱	۹۵۱۵۷	۱۳۴۰۱۹	۱۴۰۸	۱۳۹۰	۱۹۳	۱۹۰	۱۹۰	
ایالات متحده آمریکا	۱۱۳۲۸	۳۹۵۵	۴۸۸۸	۱۲۳۷	۴۳۲	۰	۰	۰	
آلمان فدرال	۲۲۴۶۸	۳۳۳۲۶	۵۱۵۱۳	۱۵۴۷	۲۲۹۳	۷۳	۶۸	۷۳	
ژاپن	۵۰۷۰	۱۸۲۹	۷۵۵	۴۱۳	۱۴۹	۰	۰	۰	
انگلستان	۳۰۱۶۲	۳۲۱۹۵	۵۱۸۴۴	۱۶۱۰	۱۷۱۹	۶۰	۶۰	۷۳	
هائیتی	۳۶	۵۳	۳۷	۶۹	۱۰۲	۰	۰	۰	
سایر کشورهای سرمایه داری	۲۷۰۰۷	۲۳۷۹۹	۲۴۹۸۲	۱۰۰۰	۹۲۰	۴۸	۴۸	۳۰	
۳- کشورهای روبه انکشاف	۱۰۴۱۶۲	۱۲۸۰۷۹	۱۳۴۷۵۹	۱۰۰۰	۱۲۹۴	۲۵۹	۲۵۹	۱۹۰	
هند	۳۷۵۳۷	۴۲۱۵۶	۵۴۷۴۶	۱۲۹۹	۱۴۵۹	۸۰	۸۰	۷۳	
ایران	۲۰۵۸	۱۳۳۳	۴۳۴	۳۲۷	۲۱۰	۰	۰	۰	
پاکستان	۴۲۰۸۹	۵۴۵۵۲	۵۲۱۰۱	۹۵۰	۱۲۶۸	۱۱۰	۱۱۰	۷۳	
عمارتان سعودی	۱۰۲۷۰	۱۴۶۰۹	۲۱۱۸۸	۱۴۵۰	۲۰۶۳	۳۰	۳۰	۳۰	
سایر ممالک روبه انکشاف	۱۳۲۰۸	۱۵۴۲۹	۶۲۹۰	۴۰۸	۴۷۷	۴۰	۴۰	۰	

ارقام : به هزار دلار

ممالک	۱۳۵۷			۱۳۵۸			۱۳۵۹		
	نظر به سال	نظر به سال	نظر به سال	نظر به سال	نظر به سال	نظر به سال	نظر به سال	نظر به سال	نظر به سال
مجموع	۱۳۵۷	۱۳۵۸	۱۳۵۹	۱۲۹۷	۱۳۵۳	۵۵۱۷۴۸	۴۳۵۴۶۲	۴۰۷۷۷۲	
۱- کشورهای سوسیالیستی	۱۳۵۷	۱۳۵۸	۱۳۵۹	۱۴۳۹	۲۷۶۷	۳۰۴۲۲۸	۲۱۱۴۵۱	۱۱۰۲۰۳	
اتحاد شوروی	۱۳۵۷	۱۳۵۸	۱۳۵۹	۱۴۸۷	۲۳۹۳	۲۹۰۴۹۶	۱۹۰۵۲۶	۸۵۶۰۵	
چکوسلواکیا	۱۳۵۷	۱۳۵۸	۱۳۵۹	۱۳۷۷	۱۱۹۹	۱۰۰۶	۷۳۱	۸۳۹	
پولند	۱۳۵۷	۱۳۵۸	۱۳۵۹	۱۳۳۳	۱۱۴۴	۸۶۴	۶۴۸	۷۵۵	
چین	۱۳۵۷	۱۳۵۸	۱۳۵۹	۱۲۶۲	۸۲۹	۸۱۸۰	۶۴۸۱	۹۸۶۶	
سایر ممالک سوسیالیستی	۱۳۵۷	۱۳۵۸	۱۳۵۹	۴۵۷	۲۸۰	۳۶۸۲	۸۰۶۵	۱۳۱۳۸	
۲- کشورهای سرمایه داری	۱۳۵۷	۱۳۵۸	۱۳۵۹	۱۱۳۲	۸۶۷	۱۷۱۳۹۷	۱۵۱۴۵۳	۱۹۹۰۰۷	
اضلاع متحده امریکا	۱۳۵۷	۱۳۵۸	۱۳۵۹	۷۰۱	۱۵۸۹	۱۴۲۱۶	۲۰۲۸۷	۸۹۴۷	
المان فدرال	۱۳۵۷	۱۳۵۸	۱۳۵۹	۱۱۶۴	۷۶۴	۱۶۹۵۹	۱۴۵۶۹	۲۲۲۰۸	
جاپان	۱۳۵۷	۱۳۵۸	۱۳۵۹	۱۳۷۷	۹۵۰	۹۸۲۰۷	۷۱۳۸۹	۱۰۲۸۰۰	
انگلستان	۱۳۵۷	۱۳۵۸	۱۳۵۹	۱۰۰۸	۴۷۴	۱۰۲۶۵	۱۰۱۸۰	۲۱۶۶۹	
هائیکانسی	۱۳۵۷	۱۳۵۸	۱۳۵۹	۹۴۴	۱۴۳۷	۱۸۵۸۶	۱۹۶۸۶	۱۲۹۳۲	
سایر ممالک سرمایه داری	۱۳۵۷	۱۳۵۸	۱۳۵۹	۸۵۸	۴۳۲	۱۳۱۶۴	۱۵۳۴۲	۳۰۴۵۱	
۳- کشورهای پروانکشاف	۱۳۵۷	۱۳۵۸	۱۳۵۹	۱۲۱۷	۷۷۲	۷۶۱۲۳	۶۲۵۵۸	۹۸۵۶۳	
هند	۱۳۵۷	۱۳۵۸	۱۳۵۹	۹۵۳	۵۵۰	۲۰۵۷۲	۲۱۵۸۰	۳۷۰۸۵	
ایران	۱۳۵۷	۱۳۵۸	۱۳۵۹	۲۷۷	۲۷	۴۸۲	۱۷۴۲	۱۸۲۹۷	
پاکستان	۱۳۵۷	۱۳۵۸	۱۳۵۹	۱۰۸۵	۸۸۰	۱۴۸۹۵	۱۳۷۳۰	۱۶۹۲۹	
عربستان سعودی	۱۳۵۷	۱۳۵۸	۱۳۵۹	۱۰۸۳	۲۰۰	۲۶	۲۴	۱۳	
سایر ممالک پروانکشاف	۱۳۵۷	۱۳۵۸	۱۳۵۹	۱۵۷۷	۱۵۳۰	۴۰۱۴۸	۲۵۴۸۲	۲۶۲۳۹	

دوران تجارت به تفکیک ممالک

۲-۵-۲

ارقام : بهزار دالر

مجموعه های مملکت			فهرست بحال ۱۳۵۹		۱۳۵۹	۱۳۵۸	۱۳۵۷	ممالک	
نظریه مجموع در سال			نظر به سال						
۱۳۵۹	۱۳۵۸	۱۳۵۷	۱۳۵۷	۱۳۵۸					
۱۰۰۰۰	۱۰۰۰۰	۱۰۰۰۰	۱۲۲۰	۱۳۶۸	۱۲۵۶	۹۹۲	۹۱۹	۷۲۹	مجموع
۵۸۰	۵۲۰	۲۱۰	۲۱۹	۱۵۲	۷۴۰	۶۹۴	۴۸۱	۲۳۱	۱- ممالک سوسیالیستی
۵۶۰	۴۹۰	۲۷۰	۲۵۷	۱۵۷	۷۰۸	۶۷۸	۴۴۹	۱۹۷	اتحاد شوروی
۱۰	۰	۰	۲۷	۲۳۱	۱۵۰	۱۰۵	۶۷	۵۶	چکوسلواکیا
۰	۰	۰	۱۱۱	۱۴۲	۱۱۹	۸۳	۸۳	۱۰	پولینزی
۰	۱۰	۱۰	۶۲	۵۹	۸۳	۶۲	۱۴۱	۱۳۲	چین
۰	۱۰	۱۰	۵۲	۷۰	۷۱	۱۰۲	۱۰۲	۱۳۸	سایر ممالک سوسیالیستی
۲۴۰	۲۶۰	۴۰	۱۰۲	۱۲۲	۲۰۵	۲۱۶	۲۴۶	۲۹۰	۲- کشورهای سرمایه داری
۱۰	۲۰	۲۰	۹۴	۷۸	۱۹۱	۲۴۲	۲۴۲	۲۰	اضلاع متعدد آمریکا
۵	۵	۶	۱۵۲	۱۴۲	۶۸	۴۷۲	۴۷۸	۴۴۶	المان فدرال
۲۰	۸۰	۱۴۰	۹۱	۱۲۵	۹۸	۶۲	۷۳	۱۰۷	جسایر
۴۰	۴۰	۷۰	۱۲۰	۱۴۶	۶۱	۰۹	۴۲	۵۱	انگلستان
۱۰	۲۰	۱۰	۱۲	۹	۱۸	۲۲	۱۹	۱۲	هائیت
۲۰	۴۰	۷۰	۶۶	۹۷	۲۸	۱۴	۲۹	۵۷	سایر ممالک سرمایه داری
۱۶۰	۲۰۰	۲۷۰	۱۰۴	۱۱۰	۲۱۰	۸۸۲	۱۹۰	۲۳۷	۳- ممالک روبانکشاف
۶۰	۶۰	۱۰۰	۱۰۰	۱۱۸	۷۵	۱۸	۶۳	۷۴	هند
۰	۰	۲۰	۴۰	۲۹	۹۱	۰	۳۰	۳۰	ایران
۵۰	۷۰	۸۰	۱۱۵	۹۸	۶۶	۶۲	۶۸	۵۸	پاکستان
۱۰	۱۰	۱۰	۲۰	۱۴۵	۲۱	۱۴	۱۴	۱۰	عربستان سعودی
۲۰	۴۰	۵	۱۱۲	۱۱۲	۴۳	۳۸	۴۰	۳۹	سایر ممالک روبانکشاف

## ارزش اقلام عمده صادراتی به تفکیک امتعه \*

ارقام : به هزار دالر

۴-۵-۳

جنس	۱۳۵۷		۱۳۵۸		۱۳۵۹	
	فیصدی سال نظریه سال	۱۳۵۷	۱۳۵۸	۱۳۵۷	۱۳۵۸	۱۳۵۹
مجموع	۳۲۱۷۷۳	۴۹۳۶۹۰	۷۰۵۲۴۴	۱۴۲۹۱	۲۱۹۲	۱۰۰۰
میوه جات تازه	۲۶۲۰۹	۳۱۳۳۷	۳۹۷۶۲	۱۲۶۹	۱۵۱۷	۸
میوه جات خشک	۱۰۰۳۱۷	۱۷۷۰۵۶	۱۶۹۴۷۸	۹۵۷	۱۶۸۹	۳۱۲
پوست باب باستانی پوست قره قل	۱۴۱۴۶	۱۵۴۲۷	۱۴۴۹۱	۹۳۹	۱۰۲۴	۴
پوست قره قل	۱۸۵۶۱	۲۴۹۱۶	۳۳۲۹۹	۱۳۳۷	۱۷۹۴	۵
حبوبات شحمی	۳۹۹۷	۱۷۶۹	۶۴۱۲	۳۶۲۵	۱۶۰۴	۱۲
پشم وموی حیوانات	۶۱۱۰	۱۰۹۴۵	۱۲۳۰۸	۱۱۲۵	۲۰۱۴	۱۹
پخته	۳۵۷۵۲	۳۶۷۷۰	۳۹۶۵۰	۱۰۷۸	۱۱۰۹	۱۱
— روده —	۴۷۳۳	۴۲۷۴	۵۳۶۹	۱۲۵۶	۱۱۳۴	۱۵
نباتات طبی وزیره ها	۸۶۷۹	۴۹۴۴	۴۲۰۶	۸۵۱	۴۸۵	۲۷
گاز طبیعی	۵۳۰۱۸	۱۰۲۸۵۷	۲۳۳۱۲۸	۲۲۶۷	۴۳۹۷	۱۶۵
قالین و گلیم	۳۶۵۷۵	۵۷۱۵۴	۱۰۳۵۹۰	۱۸۱۳	۲۸۳۲	۱۱۴
پوستین ویوستینچه	۴۷۳	۲۲۵	۶۸۵	۳۰۴۴	۱۴۴۸	۱
سایر اشیا	۱۳۲۰۳	۲۶۰۱۶	۴۲۸۶۶	۱۶۴۸	۳۲۴۷	۴

مقدار اقلام عمده صادراتی

فیصدی سال ۱۳۵۹ نظر به سال		۱۳۵۹	۱۳۵۸	۱۳۵۷	واحد	جنس
۱۳۵۷	۱۳۵۸				مقیاس	
۹۸٫۲	۱۰۹٫۴	۸۷۳۳۳	۷۹۸۶۵	۸۸۹۱۷	تن	میوه جات تازه
۱۰۴٫۶	۹۳٫۹	۸۹۰۸۴	۹۴۸۶۲	۸۵۱۸۲	رد	میوه جات خشک
۸۶٫۸	۸۲٫۹	۳۲۸۴	۳۹۶۳	۳۷۸۲	هزار جلد	پوست باب باستانی پوست قره قل
۱۵۹٫۱	۱۲۷٫۴	۱۵۸۹	۱۲۴۷	۹۹۹	رد	پوست قره قل
۱۰۱٫۶	۲۹۵٫۷	۷۶۱۶	۲۵۷۶	۷۴۹۹	تن	حبوبات شحمی
۱۴۴٫۳	۱۲۵٫۳	۵۵۷۹	۴۴۵۳	۳۸۶۷	رد	پشم و موی حیوانات
۹۱٫۷	۱۱۹٫۰	۲۵۰۱۲	۲۱۰۱۱	۲۷۲۷۷	رد	پخته
۹۶٫۵	۹۹٫۷	۲۱۵۰	۲۱۵۷	۲۲۲۸	هزار حلقه	روده
۳۹٫۶	۶۴٫۸	۵۴۰۵	۸۳۴۱	۱۳۶۶۱	تن	نباتات طبی و زیره ها
۱۱۷٫۱	۱۱۵٫۷	۲۵۲۴	۲۱۸۲	۲۱۵۶	ملیون متر مکعب	گاز طبیعی
۲۱۵٫۳	۱۸۴٫۰	۱۱۳۹	۶۱۹	۵۲۹	هزار متر مربع	قالین و گلیم
۴۸٫۳	۵۰٫۰	۱۴	۲۸	۲۹	هزار توب	پوستین پوستینچه

ارزش اقلام عمده وارداتی به تکنیک امتعه \*

ارقام : به هزار دلار		فیصدی سال ۱۳۵۹			مجموع در سال			امتعه *
		نظریه سال		۱۳۵۹	۱۳۵۸	۱۳۵۷		
۱۳۵۹	۱۳۵۸	۱۳۵۷	۱۳۵۸	۱۳۵۹	۱۳۵۸	۱۳۵۷	مجموع	
۱۰۰٫۰	۱۰۰٫۰	۱۰۰٫۰	۱۳۵٫۳	۵۵۱۷۴۸	۴۲۵۴۶۴	۴۰۷۷۷۳	گندم	
۰٫۰	۳٫۴	۱٫۷	۰٫۰	۷۰۸	۱۴۴۶۰	۷۰۰۰	شکر	
۷٫۴	۴٫۲	۲٫۸	۳۱۱٫۵	۴۰۸۳۳	۱۷۸۲۸	۱۱۲۹۵	چای	
۰٫۰	۶٫۱	۱۱٫۵	۶۰٫۳	۲۸۳۶۹	۲۵۷۹۹	۴۷۰۶۵	سگوت	
۰٫۹	۱٫۲	۱٫۱	۱۱۶٫۱	۵۱۱۴	۵۰۶۷	۴۳۸۶	روغن نباتی	
۳٫۱	۵٫۹	۳٫۷	۱۱۱٫۹	۱۷۳۲۰	۲۴۹۰۵	۱۵۴۷۳	ادویه طبی	
۰٫۸	۱٫۴	۲٫۳	۴۷٫۰	۴۴۹۷	۶۰۵۵	۹۵۶۹	انواع صابون	
۱٫۸	۱٫۷	۱٫۳	۱۹۵٫۸	۹۹۹۱	۷۱۸۶	۵۱۰۲	تایر و تیوپ	
۳٫۰	۲٫۵	۵٫۱	۷۳٫۲	۱۶۷۶۶	۱۱۰۰۱	۲۲۸۹۲	انواع تار	
۳٫۰	۲٫۸	۴٫۰	۱۰۴٫۵	۱۶۸۰۰	۱۲۰۲۶	۱۶۳۹۷	منسوجات نخی	
۰٫۲	۰٫۳	۰٫۹	۲۴٫۲	۸۷۳	۱۲۱۴	۳۶۱۲	منسوجات سندی	
۱٫۳	۱٫۱	۱٫۸	۹۲٫۹	۶۸۷۹	۴۸۹۰	۷۴۰۶	سایر منسوجات	
۹٫۵	۷٫۱	۱۱٫۰	۱۱۶٫۸	۵۲۵۴۶	۳۲۳۴۱	۴۴۹۷۶	موتور و سایر وسایل ترانسپورتی	
۱۶٫۳	۷٫۹	۵٫۱	۴۲۹٫۳	۸۹۸۵۲	۳۳۵۱۲	۲۰۹۳۹	ماشین آلات و پرز جات	
۲۲٫۵	۱۵٫۳	۱۲٫۰	۲۵۲٫۸	۱۲۴۰۰۰	۶۵۱۸۶	۴۸۸۵۴	مواد نفتی	
۰٫۴	۰٫۸	۱٫۰	۴۷٫۱	۲۰۵۰۸	۳۳۱۶	۴۳۲۸	پا پوش های جدید	
۰٫۴	۰٫۷	۰٫۴	۱۲۴٫۱	۲۰۴۲	۲۸۷۲	۱۶۴۵	بایسکل	
—	۰٫۲	۰٫۵	۶٫۱	۱۴۰	۸۴۴	۲۱۱۷	ماشین های خیاطی	
۰٫۲	۰٫۴	۰٫۵	۶۳٫۵	۱۱۷۱	۱۵۵۳	۱۸۴۵	گوگرد	
۰٫۲	۰٫۱	۰٫۲	۴٫۱	۱۳۳۳	۲۵۵۷	۲۹۲۷۵	ماشین های برقی و غیر برقی	
۱٫۴	۱٫۸	۴٫۱	۴۵٫۱	۷۴۶۴	۷۵۴۶	۱۶۵۳۴	مواد کیمیاوی	
—	—	۰٫۲	—	۱	۵۵	۵۰۷۴	تراکتور زراعتی	
۱٫۵	۳٫۵	۱٫۱	۱۳۱٫۵	۸۳۲۵	۱۴۹۲۷	۶۳۳۳	کود کیمیاوی	
۰٫۵	۰٫۵	۱٫۰	۶۳٫۵	۲۵۲۳	۲۲۹۳	۲۹۷۱	البسه مستعمل	
۱٫۰	۱٫۳	۰٫۷	۱۸۴٫۱	۵۳۹۱	۵۳۷۰	۲۹۲۰	تلفون	
۱۹٫۳	۲۸٫۸	۱۶٫۹	۱۵۵٫۱	۱۰۶۶۶۲	۱۲۲۶۶۱	۶۸۷۷۵	سایر اشیاء	



مقدار اقلام عمده وارداتی

۷-۵-۳

فیصدی سال ۱۳۵۹ نظریه	۱۳۵۹	۱۳۵۸	۱۳۵۷	واحد مقیاس	امتنع
۹۰ر۰	۶۰ر۰	۳۶۰۰۰	۶۰۰۰۰۰	تن	گسند م ۰۰۰۰۰
۱۲۸ر۳	۹۶ر۶	۵۶۳۱۵	۵۸۲۸۰	رد	شکر ۰۰۰۰۰
۷۶ر۸	۱۱۸ر۳	۱۵۰۱۵	۱۲۶۹۷	رد	چای ۰۰۰۰۰
۱۸۵ر۳	۱۷۱ر۳	۱۱۲۰۰۱۸	۶۵۳۶۹۴	هزاردانه	سگرت ۰۰۰۰۰
۱۱۳ر۲	۷۹ر۰	۲۱۹۰۵	۲۷۷۴۵	تن	روغن نباتی ۰۰۰۰
۳۲ر۶	۳۹ر۸	۷۵۸	۱۹۰۳	تن	ادویه طبی ۰۰۰۰
۱۵۳ر۲	۱۱۳ر۲	۱۳۲۶۳	۱۱۷۱۷	رد	انواع صابون ۰۰۰۰
۵۷ر۶	۱۳۵ر۲	۴۸۸	۳۶۱	هزارحلقه	تایر و تیوپ ۰۰۰۰
۶۵ر۲	۱۲۵ر۰	۴۶۵۶	۳۷۲۵	تن	انواع تار ۰۰۰۰
۲۱ر۵	۲۶ر۷	۱۰۲۷	۳۸۴۲	هزارمتر	منسوجات نخی ۰۰۰۰
۶۵ر۳	۱۲۸ر۱	۶۱۷۵	۴۸۲۰	رد	منسوجات سندی ۰۰۰
۹۱ر۹	۱۸۵ر۰	۳۹۹۶۶	۲۱۶۰۱	رد	سایر منسوجات ۰۰۰۰
۵۱ر۵	۶۰ر۰	۱۷۳۹	۲۸۵۳	متر	انواع موتر ۰۰۰۰
۹۷ر۰	۸۴ر۶	۷۷۲۲۳	۹۱۳۱۰	هزارگیلین	مواد نفتی ۰۰۰۰
۲۹ر۷	۴۸ر۹	۶۶۰	۱۳۴۹	هزارجوره	پاپوش های جدید
۱۲۴ر۱	۷ر۰	۳۵۱۰۷	۵۰۰۰۵۷	متر	بایسکل ۰۰۰۰
۵ر۳	۱۵ر۳	۳۴۹۳	۲۳۰۴۴	پایه	ماشین های خیاطی
۴۱۸ر۶	۵۱ر۶	۷۷۷۴	۱۵۰۸۰	هزاردرجن	گوگرد ۰۰۰۰۰۰۰
۳۷ر۰	۲۴ر۸	۱۶۱۱۳	۴۶۳۵۹	پایه	ماشینهای برقی، وغیر برقی
۳۷ر۳	۵۰ر۰	۳۴۵۱	۶۹۰۶	تن	مواد کیمیاوی ۰۰۰۰
۱۰ر۵	۳۱۱ر۸	۱۰۶	۳۴	متر	تراکتور زراعتی ۰۰۰۰
۸۳ر۳	۶۲ر۴	۳۰۰۰۰	۴۸۰۹۷	تن	کود کیمیاوی ۰۰۰۰۰
۴۱ر۹	۱۱۵ر۰	۲۶۲۵	۲۲۸۲	تن	البسه مستعمل ۰۰۰
۲۶۳ر۱	۱۰۵ر۷	۵۶۴۱۴	۳۷۳۱۴	پایه	تلویزیون ۰۰۰۰۰

اقلام عمدہ صادرات باسائنس سکتور در سال ۱۳۵۹

ارقام : به هزار دلار			سکتور		واحد مقیاس و مجموع قیمت		اجناس
سهم فیصدی هر سکتور نظریه مجموع			مختلط	دولتی	مجموع	قیمت	
مختلط خصوصی	دولتی	مختلط خصوصی	مختلط	دولتی	مجموع	قیمت	
۶۱۰	۰	۴۳۰۱۹۳	۶۳۶۷	۲۶۸۶۸۴	۷۰۵۲۴۴	قیمت	مجموع
۱۰۰	۰	۸۷۳۳۳	۰	۰	۸۷۳۳۳	تن	میوه تازه
۱۰۰	۰	۳۹۷۶۲	۰	۰	۳۹۷۶۲	قیمت	
۹۵	۱	۸۴۵۴۲	۱۵۱۱	۳۰۳۱	۸۹۰۸۴	تن	میوه خشک
۹۵	۱	۱۶۲۴۵۱	۱۷۹۸	۵۲۲۹	۱۶۹۴۷۸	قیمت	
۱۰۰	۰	۳۲۸۴	۰	۰	۳۲۸۴	هزار جلد	پوست قره قل
۱۰۰	۰	۱۴۴۹۱	۰	۰	۱۴۴۹۱	قیمت	باستفانی قره قل
۱۰۰	۰	۱۵۸۹	۰	۰	۱۵۸۹	هزار جلد	پوست قره قل
۱۰۰	۰	۳۳۲۹۹	۰	۰	۳۳۲۹۹	قیمت	
۹۶	۱	۷۳۴۰	۷۳	۲۰۳	۷۶۱۶	تن	حبوبات شحمی
۹۶	۱	۶۱۶۹	۶۷	۱۷۶	۶۴۱۲	قیمت	
۸۸	۰	۴۹۸۰	۲۱	۵۷۸	۵۵۷۹	تن	پشم و موی حیوانات
۸۸	۰	۱۰۸۳۹	۷۸	۱۳۹۱	۱۲۳۰۸	قیمت	
۲۴	۱۱	۷۹۳۶	۲۵۲۸	۱۴۵۴۸	۲۵۰۱۲	تن	پخته
۲۴	۱۱	۹۷۶۷	۴۴۲۴	۲۵۴۵۹	۳۹۶۵۰	قیمت	
۱۰۰	۰	۲۱۵۰	۰	۰	۲۱۵۰	هزار حلقه	روده
۱۰۰	۰	۵۳۶۹	۰	۰	۵۳۶۹	قیمت	
۶۲	۰	۲۴۳۳	۰	۲۹۷۲	۵۴۰۵	تن	نباتات طبی و زیره ها
۶۲	۰	۲۶۱۶	۰	۱۵۹۰	۴۲۰۶	قیمت	
۰	۰	۰	۰	۲۵۲۴	۲۵۲۴	میلیون متر مکعب	گاز طبیعی
۰	۰	۰	۰	۲۳۳۱۲۸	۲۳۳۱۲۸	قیمت	
۹۸	۰	۱۱۱۹	۰	۲۰	۱۱۳۹	هزار متر مربع	قالین و گلیم
۹۸	۰	۱۰۲۱۴۸	۰	۱۴۴۲	۱۰۳۵۹۰	قیمت	
۱۰۰	۰	۱۴	۰	۰	۱۴	هزار ثوب	پوستین و پوستینچه
۱۰۰	۰	۶۸۵	۰	۰	۶۸۵	قیمت	
۹۹	۰	۴۳۵۹۷	۰	۲۶۹	۴۳۸۶۶	قیمت	سایر اشیا

اقلام عمده واردات با اساس سکتور در سال ۱۳۵۹

قیمت: به هزار دلار							۹-۵-۳
اجناس	واحد مقیاس و قیمت	سکتور			سهم فیصدی سکتور نظر به مجموع		
		دولتی	مخطط	خصوصی	دولتی	مخطط خصوصی	
الف	ب	۱	۲	۳	۴	۵	
مجموع		۵۵۱۷۴۸	۲۸۷۱۵۶	۹۰۶۵	۲۵۵۵۲۷	۵۲۰۰	
گندم	تن قیمت	۳۶۰۰	۳۶۰۰			۱۰۰۰	
شکر	تن قیمت	۴۰۸۸۳	۵۶۳۱۵			۱۰۰۰	
چای	تن قیمت	۲۸۲۶۹	۲۳۴۲	۷۵	۱۲۵۹۸	۱۳۳	
سگرت	هزارانه قیمت	۵۱۱۴			۱۱۲۰۰		
روغن نباتی	تن قیمت	۱۷۳۲۰	۷۱۴۹	۲۵۰	۱۴۵۰۶	۳۲	
ادویه طبی	تن قیمت	۴۴۹۷	۶۸۰	۱۹	۵۹	۸۹	
انواع صابون	تن قیمت	۹۹۹۱			۱۳۲۶۳		
تایر و تیوپ	هزار حلقه قیمت	۱۶۷۶۶	۵۲۵۲	۵۸	۳۳۹	۳۱	
انواع تار	تن قیمت	۱۶۸۰۰	۱۴۲	۵۱	۴۴۶۳	۴۲	
منسوجات نخی	هزار متر قیمت	۸۷۳			۱۰۲۷		
منسوجات سند	هزار متر قیمت	۶۸۷۹			۶۱۷۵		
سایر منسوجات	هزار متر قیمت	۵۲۵۴۶	۴۶		۳۹۹۲۰	۰	
موتور، سایر وسایل ترانسپورتی و ماشین آلات و بجزه جات آن	قیمت	۸۹۸۵۲	۸۸۳۰۳		۱۵۴۹	۹۸	
مواد نفتی	تن قیمت	۱۲۴۰۰۰	۲۷۷۷۵۰		۲۲۰۳	۹۷	

							۹-۵-۳		
۷	۶	۵	۴	۳	۲	۱	ب	الف	
۹۸۳	-	۱۳	۶۵۶ ۲۰۳۰	-	۴ ۲۸	۶۶۰ ۲۰۵۸	هزارچوبه قیمت	پاپوش‌های جدید	
۱۰۰۰	-	-	۳۵۱۰۷ ۲۰۴۲	-	-	۳۵۱۰۷ ۲۰۴۲	عراد قیمت	با یمکل	
۱۰۰۰	-	-	۳۴۹۳ ۱۴۰	-	-	۳۴۹۳ ۱۴۰	پایه قیمت	ماشین خیاطی	
۱۰۰۰	-	-	۷۷۷۴ ۱۱۷۱	-	-	۷۷۷۴ ۱۱۷۱	هزاردرجن قیمت	گوگرد	
۸۶۳	۲۳	۱۱۰	۱۴۵۰۷ ۱۱۵۲	۱۵۶۲ ۳۴	۴۴ ۱۴۷	۱۶۱۱۳ ۱۳۳۳	پایه قیمت	ماشینهای برقی و غیر برقی	
۴۲۳	۲۳۳	۳۴۵	۲۱۵۳ ۳۱۴۵	۴۲۲ ۱۷۴۲	۸۷۶ ۲۵۷۷	۳۴۵۱ ۷۴۶۴	تن قیمت	مواد کیمیاوی	
۱۰۰۰	-	-	۵ ۱	-	-	۵ ۱	عراد قیمت	تراکتور زراعتی	
-	-	۱۰۰۰	-	-	۳۰۰۰۰ ۸۳۲۵	۳۰۰۰۰ ۸۳۲۵	تن قیمت	کود کیمیاوی	
۱۰۰۰	-	-	۲۶۲۵ ۲۵۲۳	-	-	۲۶۲۵ ۲۵۲۳	تن قیمت	البه مستعمل	
۱۱۳ ۱۱۱	۳۰۳ ۵۳۳	۵۸۳ ۳۵۷	۶۵۲۲ ۶۰۱	۱۷۰۰۰ ۲۸۶۳	۳۲۸۹۲ ۱۹۲۷	۵۶۴۱۴ ۵۳۹۱	پایه قیمت	تلویزیون	
۹۶۰	۰۳	۳۷	۱۰۲۳۶۱	۲۸۱	۳۹۷۳	۱۰۶۶۱۵	قیمت	سایر اشیاء	

قیمت : به هزارالر

صادرات سال ۱۳۵۹ به تفریق مقدار و جنس و کشور

اجناس	واحد مقدار و قیمت	التصاد	شوروی	چکوسلواکیا	سارومالک سوسیالیستی	امریکا	الاتحاد السعیدی	انگلستان	سویزلیبید	هند	پاکستان	سارومالک سوسیالیستی	مجموع
مجموع	قیمت	۱۷۸۷۲	۵۷۳۱	۵۷۳۱	۶۰۳	۷۷۷۳	۱۵۱۰۳	۳۳۷۱۵	۸۶۶۶	۶۳۳۵	۱۰۱۲۵	۸۶۶۳	۳۳۵۰۰۷
میوه تازه	تین	۷۷۹۷	—	—	—	—	—	—	—	۳۶۶۶	۷۵۷۷۲	—	۸۷۳۳۳
میوه خشک	قیمت	۹۶۹	—	—	—	—	—	—	—	۱۳۶۶	۲۵۱۶۶	—	۱۶۷۷۲
پوست بایب به استخوانی پوست قره	قیمت	۱۳۷۲۳	۱۰۷۱	۱۰۷۱	۰۱۰	—	—	—	—	۸۳۳	۶۶۵۳	—	۳۷۲۲۲
پوست قره قل	قیمت	۱۰۹	—	—	—	—	—	—	—	—	—	—	۱۰۹
حیوانات شحمی	قیمت	۷۲۲۷	—	—	—	—	—	—	—	—	—	—	۷۲۲۷
پشم و مو حیوانات	قیمت	۱۰۶۱	—	—	—	—	—	—	—	—	—	—	۱۰۶۱
پشم	قیمت	۷۳۹۰۸	—	—	—	—	—	—	—	—	—	—	۷۳۹۰۸
پشم	قیمت	۷۳۹۰۸	—	—	—	—	—	—	—	—	—	—	۷۳۹۰۸
رود	قیمت	۳۰۴	—	—	—	—	—	—	—	—	—	—	۳۰۴
نباتات طبی	قیمت	۳۰۴	—	—	—	—	—	—	—	—	—	—	۳۰۴
زیره	قیمت	۳۰۴	—	—	—	—	—	—	—	—	—	—	۳۰۴
گاز طبیعی	قیمت	۳۰۴	—	—	—	—	—	—	—	—	—	—	۳۰۴
قالین و گلیم	قیمت	۳۰۴	—	—	—	—	—	—	—	—	—	—	۳۰۴
پوستین و پوستینچه هزار توب	قیمت	۳۰۴	—	—	—	—	—	—	—	—	—	—	۳۰۴
سایر اشیا	قیمت	۳۰۴	—	—	—	—	—	—	—	—	—	—	۳۰۴

۱-۳-۱

واردات سال ۱۳۵۹ به تفصیل جنس و کشور قیمت : به هزار دلار

اجناس	انحصار	انحصار	افزای	هندوستان	جاپان	پاکستان	ایران	انگلستان	چکوسلواکیا	مالایی	مالایی	مالایی غیر	مجموع
	شماره	مقدار	امریکا				فدرال			سوسیالیستی	سوسیالیستی	سوسیالیستی	
گندم	۷۹۸	—	—	—	—	—	—	—	—	—	—	—	۷۹۸
شکر	۰۰۰۰۰	—	—	—	—	—	—	—	—	—	—	—	۰۰۰۰۰
چای	۰۰۰۰۰	—	—	—	—	—	—	—	—	—	—	—	۰۰۰۰۰
سگرت	۰۰۰۰۰	—	—	—	—	—	—	—	—	—	—	—	۰۰۰۰۰
برغن نباتی	۰۰۰۰۰	—	—	—	—	—	—	—	—	—	—	—	۰۰۰۰۰
ادویه طبعی	۱۱۷۹	۱۷۱۸	—	—	—	—	—	—	—	—	—	—	۱۷۱۸
انواع چای	۶۱۶۱	—	—	—	—	—	—	—	—	—	—	—	۶۱۶۱
انواع چای بون	۲۱۲۷	—	—	—	—	—	—	—	—	—	—	—	۲۱۲۷
انواع چای بون	۱۶۰	—	—	—	—	—	—	—	—	—	—	—	۱۶۰
طایر و تیرب	۳۲۳	—	—	—	—	—	—	—	—	—	—	—	۳۲۳
انواع چای	۳۲۳	—	—	—	—	—	—	—	—	—	—	—	۳۲۳
منسوجات نسج	۳۲۳	—	—	—	—	—	—	—	—	—	—	—	۳۲۳
منسوجات نسج	۳۲۳	—	—	—	—	—	—	—	—	—	—	—	۳۲۳
منسوجات نسج	۳۲۳	—	—	—	—	—	—	—	—	—	—	—	۳۲۳
منسوجات نسج	۳۲۳	—	—	—	—	—	—	—	—	—	—	—	۳۲۳
سایر منسوجات	۳۲۳	—	—	—	—	—	—	—	—	—	—	—	۳۲۳
موتره و وسایل ترانسپورتی	۳۲۳	—	—	—	—	—	—	—	—	—	—	—	۳۲۳
ماشین آلات و پیاده جات	۳۲۳	—	—	—	—	—	—	—	—	—	—	—	۳۲۳
مواد نسجی	۳۲۳	—	—	—	—	—	—	—	—	—	—	—	۳۲۳
پایرش های جدید	۳۲۳	—	—	—	—	—	—	—	—	—	—	—	۳۲۳
پایه مکمل ها	۳۲۳	—	—	—	—	—	—	—	—	—	—	—	۳۲۳
ماشین های خیا طنی	۳۲۳	—	—	—	—	—	—	—	—	—	—	—	۳۲۳
ماشین های برقی و غیر برقی	۳۲۳	—	—	—	—	—	—	—	—	—	—	—	۳۲۳
مواد کیمیاوی	۳۲۳	—	—	—	—	—	—	—	—	—	—	—	۳۲۳
تراکتور زراعتی	۳۲۳	—	—	—	—	—	—	—	—	—	—	—	۳۲۳
الیمه مستعمل	۳۲۳	—	—	—	—	—	—	—	—	—	—	—	۳۲۳
ظروف بون	۳۲۳	—	—	—	—	—	—	—	—	—	—	—	۳۲۳
کود کیمیاوی	۳۲۳	—	—	—	—	—	—	—	—	—	—	—	۳۲۳
سایر اجناس	۳۲۳	—	—	—	—	—	—	—	—	—	—	—	۳۲۳
مجموع	۳۲۳	—	—	—	—	—	—	—	—	—	—	—	۳۲۳

قیمت فی واحد اقلام صادراتی به طبقه امتعه

قیمت به دالر					واحد	۱۲-۵۳
فیصدی سال ۱۳۵۹ نظر به سال		۱۳۵۹	۱۳۵۸	۱۳۵۷	مقیاس	امتعہ
۱۳۵۷	۱۳۵۸					
۲۱۱ر۴	۱۴۵ر۱	۰۷۴	۰۵۱	۰۳۵	کیلوگرام	انواع انگور
۱۳۰ر۸	۸۹ر۷	۲۴۲	۲۷۰	۱۸۵	رد	بادام کاغذی
۱۵۲ر۸	۱۶۵ر۰	۱۶۵	۱۰۰	۱۰۸	رد	بادام سنگی
۱۵۷ر۸	۱۳۷ر۵	۵۷۹	۴۲۱	۳۶۷	رد	مغز بادام
۱۶۸ر۵	۱۴۰ر۹	۱۴۶۴	۱۰۳۹	۸۶۹	رد	مغز پسته
۱۹۴ر۴	۱۰۳ر۷	۱۴۰	۱۳۵	۰۷۲	رد	چا ر مغز
۱۵۵ر۰	۱۳۱ر۹	۰۶۲	۰۴۷	۰۴۰	رد	سایوتارها
۱۰۰ر۰	۸۰ر۰	۰۱۶	۰۲۰	۰۱۶	رد	خوبوزه
۱۸۹ر۰	۱۰۳ر۰	۱۷۲	۱۶۷	۰۹۱	رد	کشمش سرخ
۱۱۰ر۳	۹۱ر۴	۱۲۸	۱۴۰	۱۱۶	رد	ابجوش
۱۳۸ر۸	۸۶ر۵	۱۸۶	۲۱۵	۱۳۴	رد	کشمش سفید
۱۵۹ر۸	۱۰۵ر۸	۱۴۷	۱۳۹	۰۹۲	رد	کشمش سیاه
۱۴۱ر۷	۱۲۲ر۹	۱۰۲	۰۸۳	۰۷۲	رد	شکر پاره
۱۴۵ر۴	۱۲۹ر۳	۴۹۰	۳۷۹	۳۳۷	جلد	پوست بیکل گوسفندی
۹۶ر۷	۸۷ر۶	۳۲۴	۳۷۰	۳۳۵	رد	پوست پزی
۹۳ر۹	۹۸ر۶	۶۱۶	۶۲۵	۶۵۶	رد	پوست گاو
۱۱۲ر۸	۱۰۴ر۹	۲۰۹۶	۱۹۹۸	۱۸۵۸	رد	پوست قروه قل
۱۷۵ر۵	۱۲۹ر۲	۰۹۳	۰۷۲	۰۵۳	کیلوگرام	کنجد
۱۴۴ر۶	۹۷ر۲	۲۴۳	۲۵۰	۱۶۸	رد	پشم های گوسفندی
۱۱۹ر۹	۸۹ر۷	۱۵۷	۱۷۵	۱۳۱	رد	پخته
۱۱۷ر۹	۱۲۶ر۳	۲۵۰	۱۹۸	۲۱۲	فی حلقه	روده
۹۵ر۰	۷۹ر۱	۳۴۰	۴۳۰	۳۵۸	کیلوگرام	منگی
۴۵ر۷	۴۲ر۹	۰۲۱	۰۴۹	۰۴۶	رد	شرین بویه
۳۷۵ر۶	۱۹۵ر۹	۹۲۳۶	۴۷۱۵	۲۴۵۹	هزار متر مکعب	گاز طبیعی
۱۵۳ر۴	۱۲۳ر۶	۱۱۵۲۶	۹۳۲۷	۷۵۱۵	متر مربع	قالین باب

قیمت فی واحد اقلام وارداتی به تفکیک امتعه

قیمت به دالری		۱۳۰۵-۲			واحد مقیاس	امتنه
فیصدی سال نظریه سال		۱۳۰۹	۱۳۰۸	۱۳۰۷		
۱۳۰۷	۱۳۰۸					
۱۲۳۸	۸۹٫۹	۱۲۰	۱۲۳۹	۱۲۰۱	متر	سایر منسوجات
۸۱٫۹	۹۰٫۵	۲۱۲	۲۲۲	۲۲۰	کیلوگرام	چای سیاه
۲۵۰۰	۳۱۴٫۸	۱۲۰	۰٫۲۸	۰٫۵۴	گیلین	دیپزل
۲۸۵٫۵	۲۳۲٫۹	۱٫۵۷	۰٫۲۶	۰٫۵۵	ند	پتروول
۱۵۷٫۵	۱۳۲٫۰	۱۰۱٫۲۵	۷۶٫۷۳	۶۴٫۲۸	حلقه	تایر موتور لاری
۹۸٫۷	۸۵٫۷	۰٫۲۸	۰٫۹۱	۰٫۷۹	کیلوگرام	روغن نباتی
۲۸۴٫۷	۲۳۸٫۷	۰٫۲۴	۰٫۳۱	۰٫۲۶	ند	شکر
۹۸٫۷	۱۱۰٫۴	۲٫۱۲	۱٫۹۲	۲٫۱۵	ند	چای سبز
۱۹۴٫۲	۱۲۸٫۹	۴٫۶۸	۳٫۶۳	۲٫۴۱	ند	تارهای سندی
۱۲۶٫۷	۹۲٫۰	۲۲۱٫۶۷	۲۴۱٫۰۰	۱۷۵٫۰۰	تن	گندم
۱۵۰٫۰	۱۱۹٫۴	۱٫۱۷	۰٫۹۸	۰٫۷۸	متر	منسوجات سندی
۱۳۹٫۷	۹۷٫۰	۴٫۱۵	۴٫۲۸	۲٫۹۷	کیلوگرام	منسوجات کتدیس
۵۹٫۵	۷۶٫۵	۲٫۷۳	۳٫۵۷	۴٫۵۹	درجن	ظروف شیشه‌ئی
۱۵۷٫۷	۸۶٫۲	۲۷۷٫۵۰	۳۲۱٫۸۴	۱۷۵٫۹۲	تن	کود دایامونیم فاسفیت
۱۰۴٫۳	۸۸٫۳	۳۳٫۷۵	۳۸٫۲۲	۳۲٫۳۵	حلقه	تیوپ موتور لاری
۶۲٫۰	۶۴٫۶	۲٫۱۹	۲٫۳۹	۳٫۵۳	درجن	ظروف چینی
۱۲۱٫۰	۱۱۵٫۴	۰٫۷۵	۰٫۶۵	۰٫۲۲	کیلوگرام	انواع صابون
۱۰۰٫۰	۱۰۰٫۰	۰٫۰۱	۰٫۰۱	۰٫۰۱	دانه	سگرت
۲۱۶٫۲	۱۸۹٫۹	۶٫۵۵	۳٫۴۵	۳٫۰۳	گیلین	مبلائیبل
۹۰٫۰	۱۱۲٫۵	۰٫۰۹	۰٫۰۸	۰٫۱۰	دانه	بطری رادیو
۱۰۴٫۱۴	۱۱۰٫۲	۲٫۷۰	۲٫۴۵	۱٫۹۱	جوره	پاپوشهای رابری کلوش
۳۳۶٫۲	۲۱۹٫۹	۱٫۹۵	۰٫۸۹	۰٫۵۸	گیلین	تیل طیله



واردات تسال ۱۳۰۹ به تفكيك مقدار

۱-۵-۱۴

اجناس عدد	واحد مقدار	اقتصاد شوروی	افضل ع متحده امريكا	هند وسطان	جاپان	پاكستان	المان فدرال	انگلستان	چكوسلواكيا	سالتسك سوسالستي	سالتسك سالتسك سوسالستي	مجموع
گندم	تن	۲۶۰۰	-	-	-	-	-	-	-	-	-	۲۶۰۰
شكری	تن	۵۲۲۱۰	-	-	-	-	-	-	-	-	-	۵۲۲۱۰
چسكی	تن	-	-	۶۱۹۰	۳	۳	-	۱	-	-	-	۵۱۰۰۱
سكوت	مزاراد	-	۰۸۷۸۰	۲۲۷۲	-	-	۹۷۳۵۶	۰۰۵۲	-	-	-	۷۱۰۰۲۸۱
روغن نباتی	تن	۱۱۸۲	-	-	۱۸۷۷۱	-	۰۶	-	-	۶۴۱	۲۲۷۵۲	۰۰۴۶۱
كپورگام	تن	۱۱۵۲۱	۳۶۳۱	۰۰۸۰۱	-	۱۳۷۲	۶۱۸۶۶	-	۶۸۲	۸۸۶۱۰۱	۶۳۶۶۰	۰۰۸۷۵۸
ادويه طبي	تن	۳۳۳۰۰	۱۲۸	۳۲	۰۱۱	۶۷۰۳	۰	۸۱۲	-	۸۷۱	۰۰۰۳	۸۱۲۸۸
مسابو نهما	تن	۱۱۴۰۰	-	۸۹۰۶۸	۶۷۳۱	۷۱۲۱	۶۲	۳	۸۳	۰۰۰۳	۰۰۰۳	۸۱۲۸۸
نوع و نواع	تن	۱۰	-	۷۲	۰۰۳۱	۰۰۳	۲	-	-	-	-	۸۲۰۱
مسوجا نسختی	مزاردتر	۰	-	۰۳	۰۲	۰۱۳	۲	-	-	-	-	۸۲۰۱
سدی	تن	-	-	۰۳	۰۲	۰۱۳	۲	-	-	-	-	۸۲۰۱
سایر مسوجات	تن	-	۱۲۲۰	۲۸۵	۲۷۲۱۸	۷	۲۲	۶۶	-	۱۳۱	۸۶۶۰۱	۲۹۹۶۶
موترو ماشینی	تن	-	-	-	۰۸	-	۳۶۱	-	-	۰۶	۱۱	۱۷۲۴
الات و پروزه جات	تن	۳۷۴	-	-	-	-	-	-	-	-	-	۱۷۲۴
ماشین های برقی	تن	۲۷۰۰۴۷	۶۳۰	-	-	۲۰	۲۲	۳۵۷	۱۸۵	-	۱۸۳	۰۰۵۷۷۵۰
ماشین های برقی	تن	-	۱۹۳۲	۲۲۱	۷۵۱۶	۱۲	۰۷	۱۱	۶۳۱	۱۱	۱۷۰۰	۸۱۱۶۱
ماشین های برقی	تن	-	-	-	-	۷۲	-	-	-	-	-	۳۸۷۸
ماشین های برقی	تن	۷۱۰۲	-	-	-	-	-	-	-	-	-	۳۸۷۸
ماشین های برقی	تن	-	-	۱	۶۷۶	۲	۱	-	-	۱۰۲	۷۶۸	۲۹۳
ماشین های برقی	تن	-	-	۰۸۷	۰۲۲	۱	-	۸۵۱	-	۵۲۰۶۱	۶۱۶۱	۲۰۱۵۰
ماشین های برقی	تن	۶۰۱	-	-	-	۲	۷	۳	-	۰	۰۶	۰۶۱
ماشین های برقی	تن	۲۹۵	۷	۸۷	۳۶۱	۷۰۴	۷۵۶	۵۱۶	-	۳۷۸	۸۲۷	۱۰۳۱
ماشین های برقی	تن	-	۲۰۰۰۰	-	-	-	-	-	-	-	-	۰۰۰۰۰
ماشین های برقی	تن	-	-	-	-	۰	-	-	-	-	-	۰
ماشین های برقی	تن	-	۱۵۲۱	-	۸۸	-	۸۳۳	۷۸	-	-	-	۵۲۱۸
ماشین های برقی	تن	۲۰۲	۱	-	۳۳۶۸	-	۱۶	-	-	-	-	۱۶۸۶

۱  
۲  
۳

حجم دوران اموال پرچون فروشی (ارتزاقی و غیر ارتزاقی) در  
سکتور تجارت داخلی کشور به تفکیک ادارات دولتی و مختلط طی

سال ۱۳۵۹

ارقام : به هزارافغانی

۱۵-۵-۳

۱۳۵۹		ادارات
سهم فیصدی نظریه مجموع		
۱۰۰۰۰۰	۱۴۱۰۳۱۴۵	مجموع
۶۴۲۶	۱۰۶۲۴۰۴	وزارت تجارت
۲۳۹۱	۳۳۷۲۶۵۲	وزارت معادن و صنایع
۶۶۵	۹۳۷۸۶۴	وزارت اصلاحات ارضی
۲۹۵	۴۱۶۳۹۵	وزارت صحت عامه
۲۲۳	۳۱۳۸۳۰	سایر وزارت ها

شاخص‌های عددی انکشاف صحت عامه

۱-۱-۶-۳

فیصدی سال ۹۰ نظر به		۱۳۵۹	۱۳۵۸	۱۳۵۷	واحد مقیاس	شاخص‌ها
۱۳۵۷	۱۳۵۸					
۱۰۶٫۵	۱۰۰	۸۲	۸۲	۷۷	ب/ب	تعداد شفاخانه‌ها
۱۰۸٫۹	۱۰۰	۶۱	۶۱	۵۶	رد	منجمله / وزارت صحت عامه
۱۰۰٫۵	۷۹٫۱	۴۲۸۵	۵۴۱۹	۴۲۶۵	بستر	تعداد بستری در شفاخانه‌ها
۱۷۰٫۰	۱۰۱٫۲	۴۰۸۵	۴۰۳۵	۲۴۰۱	رد	منجمله / وزارت صحت عامه
۱۱۴٫۳	۹۱٫۴	۳٫۲	۳٫۵	۲٫۸	نفر	تعداد بستری برای مردم هزار نفر
۱۰۰٫۵	۸۴٫۵	۱۱۲۱	۱۳۲۶	۱۰۶۵	رد	تعداد دکتران
۱۱۲٫۶	۸۷٫۶	۱۰۲۰	۱۱۶۵	۹۰۶	رد	منجمله / وزارت صحت عامه
						تعداد دکتران برای دهه -
۱۰۹٫۱	۹۸٫۸	۰٫۸۴	۰٫۸۵	۰٫۷۷	رد	هزار نفر
۷۵٫۸	۶۷٫۱	۳۶۸۰	۵۴۸۷	۴۸۵۵	رد	تعداد پرسونل طبی متوسط
۱۱۹٫۵	۹۷٫۸	۳۴۰۸	۳۴۸۳	۲۸۵۳	رد	منجمله / وزارت صحت عامه
۱۴۸٫۹	۱۱۴٫۱	۷۳	۶۴	۴۹	دستگاه	دستگاه اکسریینز
۲۲۲٫۰	۱۰۳٫۴	۶۰	۵۸	۲۷	ب/ب	تعداد دواخانه‌های دولتی
۹۶٫۱	۱۰۳٫۳	۵۹۳	۵۷۴	۶۱۷	رد	تعداد دواخانه‌های شخصی
۱۴۱٫۸	۱۲۸٫۲	۲۴۱	۱۸۸	۱۷۰	نفر	تعداد دواساز
۱۰۳٫۴	۹۸٫۷	۱۵۲	۱۵۴	۱۴۷	ب/ب	تعداد مراکز صحتی اساسی
۱۳۸٫۷	۱۰۸٫۳	۱۰۴	۹۶	۷۵	رد	تعداد مراکز صحتی فرعی



منوع	10	11	11	13	14	15	16	17	18	19	20	21	22	23	24	25	26	27	28
قصور	1	1	1	1	1	1	1	3	3	10	13	13	13	13	13	13	13	13	13
ارزكان	1	1	1	1	1	1	1	1	1	1	1	1	1	1	1	1	1	1	1
زابل	1	1	1	1	1	1	1	1	1	1	1	1	1	1	1	1	1	1	1
كندمار	1	1	1	1	1	1	1	1	1	1	1	1	1	1	1	1	1	1	1
ملاط	1	1	1	1	1	1	1	1	1	1	1	1	1	1	1	1	1	1	1
سهرورد	1	1	1	1	1	1	1	1	1	1	1	1	1	1	1	1	1	1	1
قراوه	1	1	1	1	1	1	1	1	1	1	1	1	1	1	1	1	1	1	1
مراغه	1	1	1	1	1	1	1	1	1	1	1	1	1	1	1	1	1	1	1
پادشاه	1	1	1	1	1	1	1	1	1	1	1	1	1	1	1	1	1	1	1

۱  
۲  
۳  
۴  
۵

۲-۱-۱۳

مراکز صحی در کشور

۲-۱-۶-۳

ولایات	تعداد مراکز صحی اساسی			تعداد مراکز صحی فرعی		
	۱۳۵۹	۱۳۵۸	۱۳۵۷	۱۳۵۹	۱۳۵۸	۱۳۵۷
کابل بشمول لوگر و وردک	۱۶	۱۹	۱۸	۱۶	۲۰	۲۲
پروان بشمول کاپیسا	۸	۸	۸	۲۰	۱۵	۲۰
بامیان	۳	۳	۳	۲	۱	۲
غزنی	۱۲	۹	۱۰	۶	۶	۶
پکتیا	-	۲	۲	۲	۲	۲
پکتیا	۵	۶	۶	۷	۴	۷
ننگرهار	۶	۷	۷	۲	۴	۲
لغمان	۲	۲	۲	۴	۴	۴
کونړ	۶	۶	۶	۲	۲	۲
بدخشان	۴	۴	۴	۶	۶	۶
فخار	۶	۷	۷	۲	۲	۲
پغلان	۵	۵	۵	۱۲	۱۰	۱۰
کنډز	۲	۲	۲	۱	۱	۱
سمنگان	۲	۲	۲	۱	۲	۱
بلخ	۴	۵	۴	۱	۱	۱
جوزجان	۲	۲	۲	۲	۲	۲
فاریاب	۵	۵	۵	-	-	-
بادغیس	۳	۳	۳	۱	۱	۱
هرات	۱۱	۱۱	۱۱	۱	۱	۱
فراه	۵	۵	۵	-	-	-
نیمروز	۲	۲	۲	-	-	-
ملورد	۹	۹	۹	۱	۲	۱
کندهار	۱۱	۱۱	۱۱	۲	۲	۲
ارزگان	۵	۵	۴	-	۱	-
زابل	۴	۴	۴	۱	۱	۱
غور	۵	۵	۵	-	-	-
مجموع	۱۴۷	۱۵۴	۱۵۲	۳۰۱	۲۶	۳۰۱

دواخانہ

۱-۱-۱۳۵۲

اسم ولایات	دولتی			خصوصی			مجموع		
	۱۳۵۹	۱۳۵۸	۱۳۵۷	۱۳۵۹	۱۳۵۸	۱۳۵۷	۱۳۵۹	۱۳۵۸	۱۳۵۷
کابل بشمول لوگر و وردک	۹	۲۵	۲۷	۱۶۹	۱۴۹	۱۶۳	۱۷۸	۱۷۴	۱۹۰
پروان بشمول									
کاپیسا	-	۲	۲	۲۰	۲۰	۱۷	۲۰	۲۲	۱۹
بامیان	۱	۱	۱	۲	۲	۲	۲	۲	۲
غزنی	۱	۱	۱	۲۹	۲۵	۲۶	۴۰	۲۶	۲۷
پکتیکا	-	-	-	-	۱۶	۲۰	-	۱۶	۲۰
پکتیا	۲	۱	۱	۴۰	۳۷	۳۷	۴۲	۳۸	۳۸
ننگرهار	۱	۱	۱	۳۸	۳۷	۳۸	۳۹	۳۸	۳۹
لغمان	۱	۱	۱	۷	۷	۷	۸	۸	۸
کنړه	-	-	-	۹	۹	۹	۹	۹	۹
بدخشان	۱	۱	۱	۵	۵	۵	۶	۶	۶
تخار	-	-	-	۱۵	۱۴	۱۵	۱۵	۱۴	۱۵
بغلان	۱	۱	۱	۲۳	۲۱	۲۲	۲۴	۲۲	۲۲
کنډز	۱	۲	۲	۴۰	۲۹	۲۹	۴۱	۳۱	۳۱
سمنگان	-	۲	۲	۷	۷	۷	۷	۹	۹
بلخ	۱	۱	۱	۲۹	۲۹	۲۸	۳۰	۳۰	۲۹
جوزجان	۱	۱	۱	۱۶	۱۶	۱۷	۱۷	۱۷	۱۸
فاریاب	۱	۲	۲	۱۹	۱۸	۱۸	۲۵	۲۰	۲۰
بادغیس	-	-	-	۱۱	۱۰	۱۱	۱۱	۱۰	۱۱
هرات	۱	۸	۸	۴۱	۴۰	۴۳	۴۲	۴۸	۵۱
فراه	-	۱	۱	۱۴	۱۳	۱۰	۱۴	۱۴	۱۱
نیمروز	-	۱	۱	۶	۵	۴	۶	۶	۵
هلمند	۲	۲	۲	۱۰	۱۰	۹	۱۲	۱۲	۱۱
کندهار	۱	۲	۲	۴۵	۴۳	۴۴	۴۶	۴۵	۴۶
زابل	۱	-	-	۷	۷	۷	۸	۷	۷
ارزگان	-	۱	۱	۴	۴	۴	۴	۵	۵
غور	۱	۱	۱	۱	۱	۱	۲	۲	۲
مجموع	۲۷	۵۸	۶۰	۶۱۷	۵۷۴	۵۹۳	۶۴۳	۶۳۲	۶۵۲

تولید واکسین مو سسه واکسین سازی

۵-۱-۶۲

فهرست سال ۱۳۵۹ نظریه	۱۳۵۸	۱۳۵۹	۱۳۵۸	۱۳۵۷	واحد مقایس	نوع واکسین
۱۳۵۷	۱۳۵۸	۱۳۵۹	۱۳۵۸	۱۳۵۷	مقایس	نوع واکسین
۲۳۰۰	۴۸۰۰	۱۳۲۶۰۰	۲۷۴۶۲۰	۴۰۱۲۸۰	سی سی	محرکه
۲۰۰۰	۷۳۰۰	۲۰۰۰۰۰	۲۷۲۰۰۰	۹۶۵۶۰	بد	کولرا
۹۱۱۰	۹۲۰۰	۵۲۹۱۰	۵۷۰۳۴	۵۸۰۸۰	بد	واکسین ضد سفک دیوانه انسانی
۶۲۰۰	۱۲۴۶۱	۷۶۰	۶۱۰	۱۲۲۵	بد	واکسین ضد سفک دیوانه حیوانی
۶۱۱۰	۷۸۶۱	۱۱	۳۴	۱۸	دوره	انورواکسین

نو ت : هر د ور • ۸ امبول میباشد •



فعالیت های استیواریت ملی مبارزه علیه مرض تبهرکلوز

ارقام به نفر

۶۱-۶۲

نوع فعالیت	۱۳۰۷	۱۳۰۸	۱۳۰۹	۱۳۰۸	۱۳۰۷
وقایع خنده گان ز ریمه بی سی جی	۱۹۶۶	۴۳۳	۱۰۰۳۲۰	۲۴۹۲۰۰	۲۹۴۱۱۰
مراجعه برای معاینات تبهرکلوز	۸۶۴۶۲	۹۰۶	۲۹۱۶۸	۲۰۰۴۴	۲۳۷۰
تشخیص شدگان جدید	۱۰۴۶۸	۷۶۶۲	۲۴۱۹۰	۲۱۷۰۷	۲۳۰۸۷
برهناهاییکه تحت کنترل قرار ارد	۲۲۰۶۸	۱۰۳۰۶	۳۰۲۰۴	۰۰۴۸۹	۲۲۰۴۸
معاینه شدگان و تعدادی مکمل	۹۱۶۲	۸۲۶۴	۱۱۶۶۹	۰۶۶۷۰	۰۱۱۲۱
معیانات لا برانوار بلنگام	۶۱۶۸	۱۶۳۰	۲۰۶۴۸	۷۰۴۷۲	۰۸۱۹۷

مراجعه در کلیه های انجمن رهنمای خانوادگی

۲-۱۰۶-۳

شاخص ها	واحد قیاس	فهرست سال ۱۳۵۹ از نظر به سال		۱۳۵۹	۱۳۵۸	۱۳۵۷
		۱۳۵۷	۱۳۵۸			
مجموع فعالیتهای رهنمای خانوادگی :						
- مجموع مراجعین	نفر	۹۶۷	۹۴۰	۹۹۲۸۱	۱۰۰۵۷۳	۱۰۳۲۸۱
۱ / مراجعین جدید	رد	۷۷۳	۸۹۰	۱۶۵۴۹	۱۸۶۰۲	۲۱۳۹۹
۲ / مراجعین تکراری	رد	۱۰۱۰	۹۵۰	۸۲۷۳۲	۸۱۹۷۱	۸۱۸۸۲
تعداد خانه های ویز شده	خانه	۵۰۹	۶۵۴	۹۵۱۶۹	۱۴۵۵۸۴	۱۸۶۸۵۶
تعداد فلم های نمایش داده شده	فلم	۲۶۸	۵۸۲	۱۷۳	۲۹۷	۶۴۵
تعداد تماشاچیان	نفر	۳۰۴	۹۹۲	۱۰۰۵۹	۱۰۱۴۲	۳۳۱۰۲
الف / فعالیتهای عمومی						
- در مرکز مراجعین در مرکز	رد	۱۲۲۰	۱۱۵۰	۵۹۲۳۳	۵۱۲۷۳	۴۸۵۴۶
۱ / مراجعین جدید	رد	۱۲۱۷	۱۱۹۰	۱۰۴۱۴	۸۷۵۱	۸۵۵۴
۲ / مراجعین تکراری	رد	۱۲۲۰	۱۱۴۸	۴۸۸۱۹	۴۲۵۲۲	۳۹۹۹۲
تعداد خانه های ویز شده	خانه	۸۰۹	۸۶۸	۷۸۰۷۲	۸۹۸۹۷	۹۶۵۰۵
تعداد فلم های نمایش داده شده	فلم	۲۸۳	۵۹۰	۱۶۹	۲۸۴	۵۹۷
تعداد تماشاچیان	نفر	۳۲۲	۱۲۰۷	۹۹۰۴	۸۲۰۳	۳۰۷۵۸
ب / فعالیتهای عمومی در ولایات						
- مراجعین در ولایات	رد	۷۳۲	۷۳۸	۴۰۰۴۸	۵۴۳۰۰	۵۴۷۳۵
۱ / مراجعین جدید	رد	۴۸۸	۶۲۳	۶۱۳۵	۹۸۵۱	۱۲۸۴۵
۲ / مراجعین تکراری	رد	۸۱۰	۷۶۳	۳۳۹۱۳	۴۴۴۴۹	۴۱۸۹۰
تعداد خانه های ویز شده	خانه	۱۸۹	۳۰۳	۱۷۰۹۷	۵۵۶۸۷	۹۰۳۵۱
تعداد فلم های نمایش داده شده	فلم	۸۳	۳۰۸	۴	۱۳	۴۸
تعداد تماشاچیان	نفر	۶۶	۸۰	۱۵۵	۱۹۳۹	۲۳۴۴

فعالیت های سنوات آموزشی

۱-۲-۶۲

فصلنامه	فصلنامه	فصلنامه	فصلنامه	فصلنامه
۱۳۵۸	۱۳۵۸	۱۳۵۸	۱۳۵۸	۱۳۵۸
۷۵۸۱	۶۵۰۹	۱۳۵۸	۱۳۵۸	۱۳۵۸

فاغنص ها

۱۲۲۴	۸۶۶۸	۱۹۶۱۸	۲۲۱۹۰	۱۵۶۹۶	.....	تعداد کورس
۶۱۶	۶۸۶	۳۱۸۳۸	۸۱۱۰۱۵	۳۸۸۶۵	.....	تعداد فاعلان
-	۸۶۰۱	۳۶۸۵۳	۳۶۸۱۳	۰۰۰	.....	تعداد فاعلان
۱۳۱۰	۸۶۶	۱۳۵۸۱	۶۸۱۴۶	۸۶۶۲	.....	تعداد فاعلان
۱۷۰۰۸	۵۰۰۱	۱۱۱	۱۱۱	۳۸۱	.....	تعداد سوره‌های

فعالیت سواد آموزی به تفهیم ولایات، قوای مسلح و خارند وی طی سال

۱۳۵۹

۲۰۲-۱۰۲

ولایات	کورس		سواد آموز		معلم		سوزوایند		مجموع
	مردانه	زنان	مجموع	مرد	زن	مجموع	مرد	زن	
الف: مجموع ولایات	۴۴۰۲	۵۰۳	۵۰۰۵	۱۲۹۱۹۲	۸۱۲۳	۱۱۸۸	۱۰۶۱	۱۳۳	۱۱۱
کابل	۳۸۷۴	۱۹۶	۴۰۷۰	۷۸۶۴۸	۱۷۰۶	۹۶۸	۱۱۵۶	۱۶	۶۰
پروان	۵۶	۱۲	۶۸	۱۱۲۰	۳۶۰	۲۸	۳۴	۰	۰
پامیان	۲۸	-	۲۸	۶۴۸	-	۱۱	۱۱	۱	-
فزرسی	۲۲	-	۲۲	۳۹۷	-	۷	۷	-	-
پکتیا	-	-	-	-	-	-	-	-	-
پکتیا	۴۳	-	۴۳	۵۷۸۰	-	۲۱	۲۱	-	-
ننگرهار	۱۱۱	۳	۳۱۴	۷۴۳۸	۷۰۱	۱۵۱	۱۶۱	۱۳	-
لغمان	۲۲۰	۷	۲۲۸	۶۲۳۵	۳۶۰	۷۶	۹۶	۷	-
کونړه	-	۴۳	۴۳	۷۵۰۱	-	۷۱	۷۱	۱	-
پنجشیر	۷	-	۷	۱۴۹	-	۳	۳	-	-
صنجان	۴۳	۱۸	۶۱	۳۸۰۱	۵۱۶	۱۸	۱۵	۲	-
پنجشیر	۱۹۶	۳۶	۲۳۲	۳۸۰۳۴	۶۳۶	۶۵۸	۸۱۷	۳	۸۱

۲۰۲-۱۰۲

مجموع کل	۰۱۸۷۱	۸۰۰	۷۱۲۹۱	۱۷۵۶۶۸	۸۸۱۷۳	۳۱۸۷۳	۸۵۸۱۱	۷۷۱۱	۱۳۵۸۱	۳۱۱	۷۱	۱۱۸
ج : قوا و مسلح	۰۶۳۱۱	-	۰۶۳۱۱	۸۸۳۳۰۱	-	۸۸۳۳۰۱	۱۰۰۱۱	-	۱۰۰۱۱	-	-	-
ب : خا رندون	۸۵۷۸	-	۸۵۷۸	۸۱۶۵۵	-	۸۱۶۵۵	۳۷۰۸	-	۳۷۰۸	-	-	-
ل کمر	۰۶	-	۰۶	۷۳۶	-	۷۳۶	۵۸	-	۵۸	۰	-	۰
غ سوز	۶۸	-	۶۸	۰۰۶	-	۰۰۶	۱۱	-	۱۱	-	-	-
ارزگان	۰۱	-	۰۱	۸۸۸	-	۸۸۸	۰	-	۰	-	-	-
زائیل	۸	-	۸	۰۶	-	۰۶	۱	-	۱	-	-	-
کد مار	۷۵	۳	۸۱	۸۷۶	۰۵	۸۸۸	۸۱	۰۸	۸۸	۷	-	۷
مکمل	۶۷۱	۳	۸۶۱	۸۰۸۵	۰۸	۸۸۹۵	۸۸	۱	۶۸	۰	-	۰
نیموز	۸۸	-	۸۸	۱۸۳	-	۱۸۳	۱۱	-	۱۱	-	-	-
فراه	۷۱	-	۷۱	۰۶۸	-	۰۶۸	۰۱	-	۰۱	۰	-	۰
مرا ت	۰۸	-	۰۸	۰۷۵	-	۰۷۵	۸۸	۰	۸۸	۸	۱	۱
بادفیس	۶۱	-	۶۱	۵۳۸	-	۵۳۸	۷	-	۷	-	-	-
واریاب	۸۱	-	۸۱	۷۳۸	-	۷۳۸	۱	۳	۰۱	۸	-	۸
جوزجان	۸۵	۸	۹۳	۱۷۱۱	۸۱	۳۳۸۱	۸۸	۰	۷۸	۱	-	۱
لسنج	۷۳۱	۸۱	۸۱۲	۷۱۵۸	۸۸۸	۵۰۷۸	۳۳	۳۳	۳۷	۳	-	۳
مسکان	۰۱	۱	۱۱	۸۱۸	۵۱	۷۸۸	۳	۱	۰	۱	-	۱
کمدز	۷۶۸	۸۸	۸۵۶	۵۳۷۰۳	۰۶۳	۵۰۸۱۳	۶۶۱	۱۱	۰۱۸	-	-	-
۱	۸	۸	۳	۵	۱	۸	۷	۶	۰۱	۱۱	۸۱	۸۱

۸-۲-۶-۳

۱۲۲۹

تعلیمات عمومی در کشور

۲-۲-۶-۳

فیصد از سال ۱۳۵۹ انظره سالهای		۱۳۵۹	۱۳۵۸	۱۳۵۷	شاخص ها
۱۳۵۷	۱۳۵۸				
مجموع تعلیمات عمومی در کشور:					
۱۰۹٫۷	۱۰۱٫۲	۴۲۳۱	۴۱۶۸	۳۸۴۳	تعداد مکاتب
۱۰۹٫۱	۱۰۰٫۶	۳۵۸۳	۳۵۶۲	۳۲۸۳	پسرانه
۱۱۳	۱۰۴٫۵	۶۳۳	۶۰۶	۵۶۰	دخترانه
۱۱۲٫۲۶	۱۱۱٫۰	۱۱۶۸۰۹۰	۱۰۴۶۴۷۱	۱۰۳۴۲۸۰	تعداد شاگردان
۱۱۰٫۶۶	۱۱۱٫۱	۹۶۶۸۴۰	۸۶۳۶۸۸	۸۶۷۳۳۳	پسر
۱۴۰٫۵۰	۱۱۰٫۸	۵۵۱۰۲	۱۷۳۷۸۳	۱۶۶۹۴۷	دختر
۱۲۶٫۹	۱۳۱٫۰	۶۶۲۹۶	۵۰۶۱۸	۵۲۲۶۳	تعداد فارغان
۱۲۵٫۰	۱۲۸٫۲	۵۷۱۱۱	۴۸۴۳۴	۴۶۰۱۸	پسر
۱۴۰٫۷	۱۲۳٫۳	۵۸۸۰	۵۷۰	۶۲۴۵	دختر
۱۱۰٫۶	۱۰۲٫۵	۳۸۷۷۳	۳۷۸۴۱	۳۵۰۵۰	تعداد معلمان
۱۰۵٫۸	۱۰۰٫۶	۳۰۸۹۱	۳۰۷۰۱	۲۹۲۰۱	مرد
۱۳۴٫۸	۱۱۰٫۴	۷۸۸۲	۷۱۴۰	۵۸۴۹	زن
الف: دوره ابتدائی:					
۱۰۷٫۴	۱۰۰٫۸	۳۷۹۲	۳۷۶۳	۳۵۳۰	تعداد مکاتب
۱۰۷٫۳	۱۰۰٫۵	۳۲۳۵	۳۲۲۰	۳۰۱۴	پسرانه
۱۰۷٫۹	۱۰۲٫۶	۵۵۷	۵۴۳	۵۱۶	دخترانه
۱۱۰٫۱	۱۱۱٫۶	۱۰۴۴۹۶۹	۹۲۹۸۲۲	۹۴۲۶۷۹	تعداد شاگردان
۱۰۸٫۸	۱۱۱٫۰	۸۶۶۶۱۲	۷۷۴۲۴۵	۷۸۹۹۳۴	پسر
۱۱۶٫۸	۱۱۴٫۶	۱۷۸۸۳۵۷	۱۰۵۵۷۵۱	۱۰۳۷۴۵۰	دختر
۱۳۲٫۹	۱۴۱٫۹	۵۲۸۱۳	۳۷۲۲۲	۳۹۷۵۳	تعداد فارغان
۱۳۰٫۲	۱۳۸٫۱	۴۵۵۸۸	۳۳۰۱۱	۳۵۰۰۸	پسر
۱۵۲٫۳	۱۷۱٫۶	۷۲۲۵	۴۲۱۱	۴۷۴۵	دختر
۱۰۶٫۹	۹۹٫۰	۳۲۶۰۳	۳۲۹۳۸	۳۰۵۱۲	تعداد معلمان
۱۰۱٫۳	۹۶٫۴	۲۵۷۸۳	۲۶۷۳۹	۲۵۴۴۴	مرد
۱۳۴٫۶	۱۱۰٫۰	۶۸۲۰	۶۱۹۹	۵۰۶۸	زن
ب: دوره ثانوی:					
۱۳۳٫۸	۱۰۴٫۷	۴۲۴	۴۰۰	۳۱۷	تعداد مکاتب
۱۲۷٫۷	۱۰۱٫۷	۳۴۸	۳۴۲	۲۷۴	پسرانه
۱۶۱٫۷	۱۲۰٫۶	۷۶	۶۳	۴۳	دخترانه
۱۳۳٫۳	۱۰۵٫۵	۱۲۳۱۲۶	۱۱۶۶۴۹	۹۲۴۰۱	تعداد شاگردان
۱۲۸٫۲	۱۱۲٫۱	۱۰۰۲۲۸	۸۹۴۴۳	۷۸۱۹۹	پسر
۱۶۱٫۲	۱۲۵٫۷	۲۲۸۹۸	۱۸۲۰۶	۱۴۲۰۲	دختر
۱۰۷٫۷	۱۰۰٫۶	۱۳۴۸۳	۱۳۳۹۶	۱۲۵۱۰	تعداد فارغان
۱۰۸٫۲	۱۰۰٫۷	۱۱۹۲۳	۱۱۸۳۷	۱۱۰۱۰	پسر
۱۰۴٫۰	۱۰۰٫۱	۱۵۱۰	۱۵۰۹	۱۵۰۰	دختر
۱۳۵٫۹	۱۲۵٫۸	۶۱۷۰	۴۹۰۳	۴۵۳۸	تعداد معلمان
۱۳۵٫۹	۱۲۹٫۶	۵۱۰۸	۳۹۴۲	۳۷۵۷	مرد
۱۳۵٫۹	۱۱۲٫۹	۱۰۶۲	۹۴۱	۷۸۱	زن

تعلیمات عمومی به تفکیک ولایات طی سال ۱۳۵۹

۴۲-۶۳

ولایات و نوع مکاتب	تعداد مدارس		تعداد شاگردان		تعداد معلمان		تعداد معلمات
	پسران	دختران	پسران	دختران	پسران	دختران	
	۲	۳	۴	۵	۶	۷	۸
کابل	۲۸۸	۱۲۰	۲۲۵۰۳۱	۹۴۳۷۳	۳۷۶۹	۳۰۴	۵۰۷۲
ابتدائی	۲۲۱	۹۹	۱۸۴۸۰۹	۷۶۶۹۱	۰۰۰	۰۰۰	۳۸۸۶
ظانوی	۶۷	۲۱	۴۰۲۲۲	۱۷۳۸۲	۳۷۶۹	۳۰۴	۱۱۸۸
پروان	۲۲۸	۸۰	۶۹۱۴۵	۱۲۰۱۴	۱۲۸۳	۷۷	۱۱۷۰
ابتدائی	۱۹۷	۷۶	۶۰۳۳۵	۱۱۷۴۳	۰۰۰	۰۰۰	۷۵۱
ظانوی	۳۱	۴	۸۸۱۰	۷۷۱	۱۲۸۳	۷۷	۶۱۳
پامیان	۹۷	۱۲	۱۶۳۲۹	۲۱۹۸	۱۱۲	۰۰۰	۷۶۲
ابتدائی	۸۹	۱۱	۱۵۶۷۰	۲۱۹۰	۰۰۰	۰۰۰	۷۱۲
ظانوی	۸	۱	۶۵۹	۸	۱۱۲	۰۰۰	۵۰
غزنی	۱۴۵	۱۸	۳۹۵۱۴	۲۴۲۶	۳۰۲	۱۳	۱۱۳۸
ابتدائی	۱۳۴	۱۷	۳۶۵۰	۲۱۵۶	۰۰۰	۰۰۰	۹۱۶
ظانوی	۱۱	۱	۲۹۹۴	۲۷۰	۳۰۲	۱۳	۲۲۲
پکتیا	۷۱	۱	۱۶۷۵۱	۱۱۴	۸۶	۰۰۰	۴۲۶
ابتدائی	۶۶	۱	۱۶۲۵۱	۱۱۴	۰۰۰	۰۰۰	۳۷۷
ظانوی	۵	—	۵۰۰	—	۸۶	—	۶۳
پکتیا	۱۳۸	۷	۳۷۵۷۲	۱۶۶۳	۵۰۲	۶۱	۸۱۱۳
ابتدائی	۱۱۶	۵	۳۴۲۶۶	۱۴۸۲	۰۰۰	۰۰۰	۶۸۶
ظانوی	۲۲	۲	۳۳۵۶	۱۸۱	۵۰۲	۵۱	۸۷۷

کد	نام	۱	۲	۳	۴	۵	۶	۷	۸	۹	۱۰
۱۱	تایوان	۱۱	۱	۰۳۸۸	۰۳۱	۷۸۳	۸۱	۸۱	۷۸۳	۸۱	۱۸
۰۱۱	اینداقی	۰۱۱	۰۱	۰۳۳۸۸	۶۳۱۳	۰۰۰	۰۰۰	۰۰۰	۰۰۰	۰۰۰	۸۳۱
۶۸۱	کسپوز	۶۸۱	۷۱	۰۸۱۱۸	۶۷۸۳	۷۸۳	۸۱	۸۱	۷۸۳	۸۱	۷۱۱
۰۱	تایوان	۰۱	۳	۳۰۸۸	۰۰۱	۸۷۸	۰۸	۰۸	۸۷۸	۰۸	۱
۸۸۱	اینداقی	۸۸۱	۸۸	۸۱۶۰۸	۱۷۰۳	۰۰۰	۰۰۰	۰۰۰	۰۰۰	۰۰۰	۷۱۱
۷۸۱	بغلات	۷۸۱	۱۸	۱۸۸۸۸	۱۸۸۳	۸۷۸	۰۸	۰۸	۸۷۸	۰۸	۶۱۱
۱۱	تایوان	۱۱	۳	۰۸۸۱	۸۷	۶۱۱	۸۱	۸۱	۶۱۱	۸۱	۸
۶۸۱	اینداقی	۶۸۱	۰۱	۸۶۸۳۸	۸۸۷۸	۰۰۰	۰۰۰	۰۰۰	۰۰۰	۰۰۰	۷۸
۰۳۱	مغسل	۰۳۱	۳۱	۱۱۰۱۸	۰۰۶۸	۶۱۱	۸۱	۸۱	۰۰۳	۰۰۳	۰۸
۸۱	تایوان	۸۱	۱	۸۰۶۱	۸۳۱	۰۷۱	۷۱	۷۱	۰۷۱	۷۱	۳
۸۷۱	اینداقی	۸۷۱	۷۱	۸۰۸۸۸	۸۰۰۰	۰۰۰	۰۰۰	۰۰۰	۰۰۰	۰۰۰	۸۰
۰۷۱	بغضیان	۰۷۱	۶۱	۱۰۱۳۸	۰۳۱۰	۰۷۱	۷۱	۷۱	۰۷۱	۷۱	۱۱
۰۸	تایوان	۰۸	۱	۸۷۶۸	۳۰	۰۳۳	۸۱	۸۱	۰۳۳	۰۳۳	۱
۳۱۱	اینداقی	۳۱۱	۸۸	۰۱۳۸۱	۸۱۰۸	۰۰۰	۰۰۰	۰۰۰	۰۰۰	۰۰۰	۸۱
۳۸۱	کسرها	۳۸۱	۳۸	۷۳۳۰۱	۱۱۰۸	۰۳۳	۸۱	۸۱	۰۳۳	۰۳۳	۸۱
۰۱	تایوان	۰۱	۸	۸۸۱۳	۱۱۱	۸۷۸	۸۱	۸۱	۸۷۸	۸۱	۸
۸۰	اینداقی	۸۰	۸۱	۰۰۷۰۸	۳۱۳۸	۰۰۰	۰۰۰	۰۰۰	۰۰۰	۰۰۰	۸۰
۸۱	بغضیان	۸۱	۰۱	۸۷۶۶۸	۰۷۰۸	۸۷۸	۸۱	۸۱	۸۷۸	۸۱	۱۰
۸۱	تایوان	۸۱	۰۱	۶۸۳۸	۳۶	۸۷۸۱	۰۳	۰۳	۸۷۸۱	۰۳	۱۱
۷۸۱	اینداقی	۷۸۱	۸۸	۶۸۱۶۳	۰۶۰۱	۰۰۰	۰۰۰	۰۰۰	۰۰۰	۰۰۰	۷۸
۰۳۱	مغسل	۰۳۱	۸۸	۷۰۱۱۰	۳۷۱۱	۸۷۸۱	۰۳	۰۳	۸۷۸۱	۰۳	۶۷



مردم	۷	۱	۸۳۶	۸۰	۰۰۱	۸۱	۶۶	۱
مردان	۳۶	۰۱	۰۷۶۸۸	۰۸۱۸	۰۰۰	۰۰۰	۸۰۸	۳۸
زنان	۸۰۱	۱۱	۸۸۶۳۸	۸۷۱۸	۰۰۱	۸۱	۶۸۸	۰۸
مردان	۳۱	۳	۶۱۸۸	۷۸۶	۷۸۸	۰۸۱	۸۸۱	۸۰
زنان	۸۶۱	۸۸	۸۶۰۰۳	۶۸۸۱۲	۰۰۰	۰۰۰	۳۸۷۱	۰۱۸
مردان	۸۷۱	۱۸	۶۷۸۷۳	۳۶۶۸۱	۷۸۸	۰۸۱	۸۶۶۱	۸۸۸
زنان	۸	۱	۰۸۸	۱۸	۳۸	۳	۳۰	۷
مردان	۶۶	۲	۶۶۰۱۱	۰۶۳	۰۰۰	۰۰۰	۸۶۸	۷
زنان	۶۶	۰۸	۱۶۷۱۱	۱۱۰	۳۸	۳	۶۳۳	۷
مردان	۶	۸	۶۸۸۸	۰۳۸	۰۱۸	۸۸	۸۰۸	۳۸
زنان	۸۰۱	۶۶	۸۰۸۶۸	۱۶۸۰۱	۰۰۰	۰۰۰	۸۸۸۱	۰۳۱
مردان	۶۱۱	۷۶	۸۸۶۷۸	۱۰۶۰۱	۰۱۸	۸۸	۰۷۳۱	۳۶۱
زنان	۰۱	۸	۰۰۰۱	۸۸۸	۶۶۱	۷۸	۸۱۱	۰۱
مردان	۸۲۱	۰۲	۷۸۰۳۸	۶۶۸۳	۰۰۰	۰۰۰	۸۸۷	۸۱
زنان	۸۲۱	۸۲	۸۶۰۰۸	۷۶۸۳	۶۶۱	۷۸	۶۷۶	۸۸
مردان	۶۱	۸	۳۰۸۸	۰۰۳	۶۶۸	۰۸۱	۰۰۸	۶۸
زنان	۳۰۱	۸۸	۶۸۰۳۸	۸۱۸۰۱	۰۰۰	۰۰۰	۸۸۶۱	۶۸۸
مردان	۰۸۱	۰۸	۸۷۸۸۸	۸۱۸۰۱	۶۶۸	۰۸۱	۸۷۷۱	۷۶۸
زنان	۰	۸	۸۰۸۱	۰۳	۷۱۱	۶۱	۳۶	۳
مردان	۶۷	۸۸	۰۷۶۸۱	۱۶۰۱	۰۰۰	۰۰۰	۸۶۳	۰۷
زنان	۳۶	۰۸	۸۶۷۱۱	۱۰۱۸	۷۱۱	۶۱	۸۰۰	۳۷
مردان	۸	۲	۳	۰	۶	۸	۷	۶
زنان	۳	۸	۳	۰	۶	۸	۷	۶

۱۲۲۲

تاریخ	مبلغ	شرح	تاریخ	مبلغ	شرح	تاریخ	مبلغ	شرح	تاریخ	مبلغ	شرح
۱۳۳۸	۷۳۸	پایان	۷۸۸۰۰۱	۷۶۷۸۸	۸۸۶۱۱	۰۷۰۱	۷۰۱۰	۸۶۰۱			
۰۸۸۸	۸۰۰	ایستاقی	۸۱۱۱۱۱	۸۰۸۷۸۱	۷۷۰۰۳	۰۸۸۸	۸۷۸۰۸	۰۸۷۶			
۸۷۰۸	۸۸۶	مجموع	۰۳۷۱۱۶	۰۰۸۴۰۸	۱۱۰۸۰	۰۷۸۷	۱۶۷۰۸	۸۷۷۸			
۷	۷	پایان	۱۱۳	—	۱۱	—	۳۷	—			
۷۸۱	۸	ایستاقی	۸۸۶۸۱	۸۶۳۱	—	۰۰۰	۷۶۸	—			
۱۳۱	۸	فسور	۸۸۰۷۱	۸۶۳۱	۱۱	۰۰۰	۸۷۷	—			
۳	۱	پایان	۳۰۰	۰۰۰	۱۶	۰۰۰	۳۳	—			
۰۸۱	۳	ایستاقی	۰۸۷۱۸	۸۸۸	۰۰۰	۰۰۰	۷۶۸	۶			
۳۸۱	۰	پایان	۶۷۸۸۸	۸۸۸	۱۶	۰۰۰	۸۳۷	۶			
۱	۱	پایان	۸۳۳	۰۰۰	۸۳	۰۰۰	۱۸	—			
۳۸	۱	ایستاقی	۷۸۶۸۸	۱۸۸۸	۰۰۰	۰۰۰	۱۶۰	۸			
۰۷	۸	زادگیل	۱۷۰۷	۱۸۸	۸۳	۰۰۰	۸۸۶	۸			
۰۱	۸	پایان	۰۰۷۸	۰۸۰	۱۷۸	۷۱	۰۸۱	۳۸			
۸۰۱۰	۰	پایان	۸۶۱۶۸	۰۸۰	۰۰۰	۰۰۰	۳۱۸۱	۰۰۱			
۷۶۱	۸۱	کسب‌کار	۸۶۶۸۸	۰۰۶۰	۱۷۸	۷۱	۶۷۳۱	۳۸۱			
۸۱	۱	پایان	۰۶۰۱	۶۶۱	۷۶۱	۱۸	۰۱۸	۰۱			
۶۸	۳	ایستاقی	۰۰۸۸۸	۸۳۸۸	۰۰۰	۰۰۰	۱۸۷	۰۸			
۱۰۱	۰	مأمور	۰۰۶۶۸	۱۳۸۸	۷۶۱	۱۸	۱۳۰۱	۰۸			
۸	۱	پایان	۸۸۳	۰۸	۸۷	۸۳	۰۳	—			
۱۳	۸۱	ایستاقی	۰۷۶۷	۱۸۳۱	۰۰۰	۰۰۰	۱۳۸	۳			
۷۶	۷۱	پایان	۸۱۳۶	۱۱۳۱	۸۷	۸	۱۷۸	۳			
۸	۸	مجموع	۰	۰	۱	۸	۷	۶			

تعلیمات مسلکی در کشور

۵-۲-۶-۳

فهرست سال ۱۳۵۹ نظر به سالهای	۱۳۵۸	۱۳۵۹	۱۳۵۸	۱۳۵۷	واحد	مقاس	۱	۲	۳	۴	۵	۶	۷
۱۳۵۷	۱۳۵۸	۱۳۵۹	۱۳۵۸	۱۳۵۷	مقاس	۱۳۵۷	۱	۲	۳	۴	۵	۶	۷
شاخص ها													

۱۰۰۰	۱۰۰۰	۳۳	۳۳	۳۳	بنا	۳۳	۱	۲	۳	۴	۵	۶	۷
۸۵۹	۷۸۵	۱۸۸۲	۱۳۹۲	۱۲۶۵	تعداد کتاب مسلکی	۵۵۱۱	۱	۲	۳	۴	۵	۶	۷
۵۱۳	۵۵۰	۲۷۵	۵۰۰	۵۲۷	شاگردان در ابتدای سال تحصیلی	۵۲۷	۱	۲	۳	۴	۵	۶	۷
۸۹۹	۸۴۳	۳۳۱	۱۷۰۲	۱۵۹۵	شاغلان سال اول	۸۹۸	۱	۲	۳	۴	۵	۶	۷
۱۰۳۲	۹۲۳	۱۰۲۹	۱۱۱۵	۹۹۸	فارغ التحصیل	۹۹۸	۱	۲	۳	۴	۵	۶	۷
۸۵۰	۱۷۰	۱۷	۱۰	۲۰	معلم	۲۰	۱	۲	۳	۴	۵	۶	۷
۱۰۰	۱۰۰	۲۰	۲۰	۲۰	مجموعه : خارجی	۲۰	۱	۲	۳	۴	۵	۶	۷
۸۱۸	۷۴۸	۹۵۳	۱۲۶۷	۱۵۵۶	وزارت تحصیلات عالی و مسلکی	۱۵۵۶	۱	۲	۳	۴	۵	۶	۷
۴۶۳	۵۰۹	۲۲۲	۱۱۳	۴۸۰	تعداد کتاب مسلکی	۴۸۰	۱	۲	۳	۴	۵	۶	۷
۸۴۳	۸۷۳	۱۰۳۰	۱۱۷	۱۲۲	شاگردان در ابتدای سال تحصیلی	۱۲۲	۱	۲	۳	۴	۵	۶	۷
۸۷۳	۸۵۱	۷۵۸	۸۸	۸۶	شاغلان سال اول	۸۶	۱	۲	۳	۴	۵	۶	۷
۶۹۳	۲۲۵	۹	۳	۱۳	فارغ التحصیل	۱۳	۱	۲	۳	۴	۵	۶	۷
					معلم								
					مجموعه : خارجی								

الف :

۱	۲	۳	۴	۵	۶	۷
---	---	---	---	---	---	---

ب : : وزارت صحت عامه : .....

تعداد مکاتب : .....

شاگردان در ابتدای سال تحصیلی : .....

جدید پذیران : .....

فارغ التحصیلان : .....

معلمین : .....

مجموعه : خارجی : .....

ج : : وزارت معارف : .....

تعداد مکاتب : .....

شاگردان در ابتدای سال تحصیلی : .....

جدید پذیران : .....

فارغ التحصیلان : .....

معلمین : .....

مجموعه : خارجی : .....

بابت	۱۳	۱۳	۳	۵	۳	۰۰۱	۰۰۷
تعداد مکاتب	۱۳	۱۳	۳	۵	۳	۰۰۱	۰۰۷
شاگردان در ابتدای سال تحصیلی	۱۰۰۱	۱۱۷۰	۶۲۱	۱۳۸۱	۱۳۸۱	۰۰۱	۱۳۸۱
جدید پذیران	۳۵۰	۲۱۲	۶۷۳	۵۶۳	۵۶۳	۳۰۱۱۱	۵۰۵۱
فارغ التحصیلان	۲۵۰	۱۹۳	۵۶۳	۱۹۳	۵۶۳	۳۰۱۱۱	۱۳۸۱
معلمین	۶۰۱	۵۶۱	۱۳۲	۱۳۲	۱۳۲	۰۰۱	۰۰۲
مجموعه : خارجی	۲	۲	۳	۲	۳	۰۰۲	۰۰۲
وزارت معارف	۱	۱	۱	۱	۱	۰۰۱	۰۰۱
تعداد مکاتب	۱	۱	۱	۱	۱	۰۰۱	۰۰۱
شاگردان در ابتدای سال تحصیلی	۷۶	۳۲۱	۶۲۱	۳۲۱	۶۲۱	۰۰۱	۱۳۸۱
جدید پذیران	۱۲	۱۲	۸۳	۱۲	۸۳	۱۰۵۰۱	۱۳۸۱
فارغ التحصیلان	۶۲	۵۲	۶۲	۶۲	۶۲	۳۰۱۱۱	۵۰۵۱
معلمین	۷۸	۶۲	۶۲	۶۲	۶۲	۰۰۱	۱۳۸۱
مجموعه : خارجی	۰	۳	۳	۰	۳	۰۰۱	۰۰۷

تذقیم مس

۱-۲-۱-۳

فیصدی سال ۱۳۵۹ نظر به سالهای	۱۳۵۹	۱۳۵۸	۱۳۵۷	واحد مقیاس	ماخص ما
۱۳۵۷	۱۳۵۸	۱۳۵۷	۱۳۵۶	۱	
۲	۱	۰	۳	۲	۱

مجموع تعلیمات تذقیم در گمشور

۱۰۰۰	۱۰۰۰	۲	۲	۲	باب	تعداد تذقیم مس
۹۰۲	۷۵۲	۱۵۳۸	۲۰۴۶	۱۷۰۶	نفر	تعداد محصلین در ابتدا رسال تحصیلی
۸۲۲	۹۸۲	۳۷۷	۳۸۴	۴۵۳	در	تعداد محصلین در ابتدا رسال اول
۷۹۴	۸۱۰	۱۶۲	۲۰۰	۳۰۴	در	فشارفشار
۱۲۲۶	۱۰۶۸	۲۳۳	۲۱۸	۱۹۰	در	تعداد استادان
۱۰۰۰	۹۷۲	۸۵	۸۷	۵۸	در	منجمله : خارجی

الف : و تفذقیم کما بیل :

۷۶۳	۶۴۸	۷۲۰	۱۱۱۱	۳۳۶	بافر	تعداد محصلین در ابتدا رسال تحصیلی
۶۴۱	۱۰۰۶	۱۸۰	۱۷۹	۲۸۱	در	تعداد محصلین سال اول
۷۸۳	۶۵۲	۷۵	۸۹	۳۷	در	فشارفشار
۱۰۱۵	۳۰۲	۱۲۸	۱۲۵	۱۲۶	در	تعداد استادان
۹۴۵	۱۰۰۰	۵۲	۵۲	۵۵	در	منجمله : خارجی

۷	۱	۰	۳	۲
---	---	---	---	---

۱-۲-۱-۳

ب : د ششمنه وختونک

— تعداد محصلین در ابتدا و پیل سال تحصیلی

— تعداد محصلان سال اول

— فیسار فغان

— تعداد استادان

— مجمله : خارجي

ج : د ششمنه وختونک

— تعداد محصلین در ابتدا و پیل سال تحصیلی

— تعداد محصلان سال اول

— فیسار فغان

— تعداد استادان

— مجمله : خارجي

۱۳۸۶	۱۱۴۶	۳۳	۳۳	۱۷۶	۱۷۶	۱۷۶	۱۷۶	۱۷۶	۱۷۶
۱۳۸۷	۱۱۴۶	۳۳	۳۳	۱۷۶	۱۷۶	۱۷۶	۱۷۶	۱۷۶	۱۷۶
۱۳۸۸	۱۱۴۶	۳۳	۳۳	۱۷۶	۱۷۶	۱۷۶	۱۷۶	۱۷۶	۱۷۶
۱۳۸۹	۱۱۴۶	۳۳	۳۳	۱۷۶	۱۷۶	۱۷۶	۱۷۶	۱۷۶	۱۷۶
۱۳۹۰	۱۱۴۶	۳۳	۳۳	۱۷۶	۱۷۶	۱۷۶	۱۷۶	۱۷۶	۱۷۶
۱۳۹۱	۱۱۴۶	۳۳	۳۳	۱۷۶	۱۷۶	۱۷۶	۱۷۶	۱۷۶	۱۷۶
۱۳۹۲	۱۱۴۶	۳۳	۳۳	۱۷۶	۱۷۶	۱۷۶	۱۷۶	۱۷۶	۱۷۶
۱۳۹۳	۱۱۴۶	۳۳	۳۳	۱۷۶	۱۷۶	۱۷۶	۱۷۶	۱۷۶	۱۷۶
۱۳۹۴	۱۱۴۶	۳۳	۳۳	۱۷۶	۱۷۶	۱۷۶	۱۷۶	۱۷۶	۱۷۶
۱۳۹۵	۱۱۴۶	۳۳	۳۳	۱۷۶	۱۷۶	۱۷۶	۱۷۶	۱۷۶	۱۷۶
۱۳۹۶	۱۱۴۶	۳۳	۳۳	۱۷۶	۱۷۶	۱۷۶	۱۷۶	۱۷۶	۱۷۶
۱۳۹۷	۱۱۴۶	۳۳	۳۳	۱۷۶	۱۷۶	۱۷۶	۱۷۶	۱۷۶	۱۷۶
۱۳۹۸	۱۱۴۶	۳۳	۳۳	۱۷۶	۱۷۶	۱۷۶	۱۷۶	۱۷۶	۱۷۶
۱۳۹۹	۱۱۴۶	۳۳	۳۳	۱۷۶	۱۷۶	۱۷۶	۱۷۶	۱۷۶	۱۷۶
۱۴۰۰	۱۱۴۶	۳۳	۳۳	۱۷۶	۱۷۶	۱۷۶	۱۷۶	۱۷۶	۱۷۶
۱۴۰۱	۱۱۴۶	۳۳	۳۳	۱۷۶	۱۷۶	۱۷۶	۱۷۶	۱۷۶	۱۷۶
۱۴۰۲	۱۱۴۶	۳۳	۳۳	۱۷۶	۱۷۶	۱۷۶	۱۷۶	۱۷۶	۱۷۶
۱۴۰۳	۱۱۴۶	۳۳	۳۳	۱۷۶	۱۷۶	۱۷۶	۱۷۶	۱۷۶	۱۷۶
۱۴۰۴	۱۱۴۶	۳۳	۳۳	۱۷۶	۱۷۶	۱۷۶	۱۷۶	۱۷۶	۱۷۶
۱۴۰۵	۱۱۴۶	۳۳	۳۳	۱۷۶	۱۷۶	۱۷۶	۱۷۶	۱۷۶	۱۷۶
۱۴۰۶	۱۱۴۶	۳۳	۳۳	۱۷۶	۱۷۶	۱۷۶	۱۷۶	۱۷۶	۱۷۶
۱۴۰۷	۱۱۴۶	۳۳	۳۳	۱۷۶	۱۷۶	۱۷۶	۱۷۶	۱۷۶	۱۷۶
۱۴۰۸	۱۱۴۶	۳۳	۳۳	۱۷۶	۱۷۶	۱۷۶	۱۷۶	۱۷۶	۱۷۶
۱۴۰۹	۱۱۴۶	۳۳	۳۳	۱۷۶	۱۷۶	۱۷۶	۱۷۶	۱۷۶	۱۷۶
۱۴۱۰	۱۱۴۶	۳۳	۳۳	۱۷۶	۱۷۶	۱۷۶	۱۷۶	۱۷۶	۱۷۶
۱۴۱۱	۱۱۴۶	۳۳	۳۳	۱۷۶	۱۷۶	۱۷۶	۱۷۶	۱۷۶	۱۷۶
۱۴۱۲	۱۱۴۶	۳۳	۳۳	۱۷۶	۱۷۶	۱۷۶	۱۷۶	۱۷۶	۱۷۶
۱۴۱۳	۱۱۴۶	۳۳	۳۳	۱۷۶	۱۷۶	۱۷۶	۱۷۶	۱۷۶	۱۷۶
۱۴۱۴	۱۱۴۶	۳۳	۳۳	۱۷۶	۱۷۶	۱۷۶	۱۷۶	۱۷۶	۱۷۶
۱۴۱۵	۱۱۴۶	۳۳	۳۳	۱۷۶	۱۷۶	۱۷۶	۱۷۶	۱۷۶	۱۷۶
۱۴۱۶	۱۱۴۶	۳۳	۳۳	۱۷۶	۱۷۶	۱۷۶	۱۷۶	۱۷۶	۱۷۶
۱۴۱۷	۱۱۴۶	۳۳	۳۳	۱۷۶	۱۷۶	۱۷۶	۱۷۶	۱۷۶	۱۷۶
۱۴۱۸	۱۱۴۶	۳۳	۳۳	۱۷۶	۱۷۶	۱۷۶	۱۷۶	۱۷۶	۱۷۶
۱۴۱۹	۱۱۴۶	۳۳	۳۳	۱۷۶	۱۷۶	۱۷۶	۱۷۶	۱۷۶	۱۷۶
۱۴۲۰	۱۱۴۶	۳۳	۳۳	۱۷۶	۱۷۶	۱۷۶	۱۷۶	۱۷۶	۱۷۶

موسسات تربیه معلم مربوط وزارت تعلیم و تربیه

۷-۲-۶-۳

فصل	سال ۱۳۵۶	سال ۱۳۵۷	واحد	مقیاس	شاخص ها
۱۳۵۷	۸۵۸۱	۱۳۵۸	۶۵۸۹	۱۳۵۸	۱۳۵۷
۱۰۰۰۰	۱۰۰۰۰	۳۱	۳۱	۳۱	باب
۱۱۶۱۱	۷۲۱۱	۷۴۳۸	۶۳۳۸	۳۰۶۶	نفر
۱۶۵۲	۲۷۷۲	۳۶۱۱	۳۶۱۱	۲۴۳۱	نفر
۰۰۰	۹۱۹	۱۲۱	۱۲۱	۷۱۳	نفر
۱۰۰۰۰	۱۰۰۰۰	۰۱	۰۱	۰۰۰	نفر
۲۷۹	۵۳۱۱	۷۵۳	۷۵۳	۵۷۶	نفر
۲۳۲	۲۳۰	۷۲۱	۳۸۵	۶۱۳	نفر
۱۰۳۶	۱۹۱۱	۳۲	۲۰۱	۲۳۰	نفر
۰۰۰	۰۰۰	۱۲	۰۰۰	۰۰۰	نفر
۰۰۰	۰۰۰	۶۲	۰۰۰	۰۰۰	نفر
۰۰۰	۰۰۰	۱۱	۰۰۰	۰۰۰	نفر

۱  
۲  
۳  
۴

موسسات تربیه معلم طی سال ۱۳۵۹

ارقام : به نفر				۸-۲-۶-۳
تعداد	تعداد شامل	تعداد محصل	در آغاز سال	اسم موسسات
فارغ التحصیل	سال اول	تحصیلی		
استاد				
۳۸	۱۲۰	۳۷۷	۴۹۷	روشان
۴۶	۲۳۵	۷۴۲	۹۷۷	سید جمال الدین
۵۹	۵۲	۱۰۱	۱۵۳	آکادمی تربیه معلم
۲۹	۷۴	۴۸۶	۵۶۰	پروان
۸	۱۹	۳۲۸	۳۴۷	پیکتیا
۳۴	۲۲۳	۷۰۶	۹۲۹	ننگرهار
۱۷	۲۴	۴۸۶	۵۱۰	تخار
۱۳	۰۰۰	۲۴۹	۲۴۹	کنندز
۲۴	۲۶۲	۶۲۹	۱۰۰۲	بلخ
۱۶	۹۳	۱۴۵	۲۳۸	فاریاب
۱۲	۰۰۰	۶۵۰	۶۵۰	هیرات
۸	۸۰	۵۸۵	۶۶۵	کندھار
۱۲	۵۷	۴۱۳	۴۸۳	ملمند
۵	۳۶	۸۳۱	۸۷۳	سنگیان
۱۳۱	۳۶۸۱	۵۱۰۰	۶۳۳۸	مجموع



تعمیرات عالی در کشور

۹۲۶۲۹

قیمت سال ۱۳۵۹ نظریه سالهای	واحد مقیاس				بنا خیر ما
	۱۳۵۸	۱۳۵۸	۱۳۵۷	۱۳۵۶	
۱۳۵۷	۱۳۵۸	۱۳۵۹	۱۳۶۰	۱۳۶۱	۱۳۶۲
۱	۲	۳	۴	۵	۶
۱۳۳۳	۱۳۳۳	۳	۳	۳	باب
۱۲۱۳۴	۱۰۱۱۸	۱۲۷۹۷	۳۳۶۳۴	۱۱۳۶۷	نفر
۹۵۱	۹۱۸	۸۵۲۷	۸۹۳۰	۴۷۶۰	م
۹۶۱	۱۰۷۳	۱۴۲۶	۱۳۲۹	۳۸۸۴	م
۱۰۰۳۴	۱۱۲۵	۱۰۴۶	۹۲۹	۹۹۲	م
۶۵۹	۱۰۰۰	۱۱۲	۱۱۲	۱۷۰	م
۱۲۰	۱۲۰	۱۲	۱۰	۱۰	باب
۱۰۴۳	۸۴۰	۸۸۴۲	۱۰۰۲۹	۸۴۴۳	نفر
۱۰۰۱	۹۴	۳۱۱۱	۳۳۱۰	۲۹۶۰	م
۸۸۶	۹۶۳	۱۰۹۸	۱۱۴۲	۱۲۳۹	م
—	—	—	۱۳۰	۷۷	م
۶۸۹	۱۰۶۳	۵۱	۴۸	۳۴	م
۱۰۷۰	۱۵۲۸	۲۴۳	۱۵۹	۲۲۷	م

موت سسات تعمیلات عالی  
 محملات در آغاز سال تعمیلی  
 شش ماهه سال اول  
 فاسخ الاعمده  
 اسناد  
 از جمله : خسار جسی  
 الف : پیوسته بن کما یسل :

تعداد پیوسته  
 محملات در آغاز سال تعمیلی  
 شش ماهه سال اول  
 فاسخ الاعمده  
 به تفکیک و شسته :  
 ۱- طبعی کاسیل  
 ۲- حقه حقوق  
 ۳- معلوم





فعالیت های ریاست ضد جواد ث

۱-۳-۶-۳

ارقام : به هزار افغانی

مجموع	کمک های نقدی	ارزش کمک های جنسی	شاخص ها
۱۳۵۹	۱۳۵۹	۱۳۵۹	۱۳۵۸
۱۳۵۸	۱۳۵۷	۱۳۵۷	۱۳۵۷

۱۷۹۶۷۳ ۱۲۱۵۲۱۳ ۱۳۸۰۷۴۱ ۸۸۸۳۰۸ ۱۱۱۰۲۲۲ ۴۷۹۹۳ ۹۰۸۳۲ ۱۰۴۹۹۵۵ ۳۶۲۲۷۴۸

۱  
۲  
۳

۱۳۶۰۱۳۵ ۴۰۲۲۰۸ ۱۹۱۱۵۲۶ ۳۸۰۳۶۳ ۱۷۹۴۰۳۰ ۳۷۷۱۲۳ ۲۵۵۶۵۱ ۲۲۲۸۰۸ ۱۵۳۴۳۹۹

۶۳۶۹۷۳۸ ۱۶۱۷۴۳۵ ۲۳۲۲۲۶۳ ۳۸۹۲۴۳۴ ۱۲۸۹۶۲۲ ۴۲۵۱۲۰ ۲۶۴۷۳۳۳ ۳۲۷۸۰۳ ۱۸۹۷۱۴۸

مجموع

کد های جمعیت افغانی سره میاشت

ارقام: به هزار افغانی

۲۰۲۱-۲۰۲۲

فیصدی سال ۲۰۲۱ نظریه سالهای	۱۳۰۹	۱۳۰۸	۱۳۰۷	نوع کد
۱۳۰۷	۷۰۸۱۰	۷۰۸	۱۳۰۷	کد
۹۰۶۲۲	۳۷۲۴	۷۸۹۲۹۷	۸۳۵۸۱	کد های جلسی
۱۴۹۸	۲۳۱۳	۱۹۸۷	۱۳۲۶۳	کد های نقدی
۱۰۰۰	—	۱۰۰۰	۱۰۰۰	مساعدت در بدل فروش اکت
۹۴۳۴	۷۲۶۶	۷۹۲۷۸۳۴	۱۰۹۲۱۶۹	مجموع

## اطلاعات و کلمو ر

۱-۴-۶-۲

فصل و سال بسته سال ۱۳۰۸	۱۳۰۹	۱۳۰۸	۱۳۰۷	واحد مقاس	شاخص ها
۱۰۲۸	۲۷	۳۷	۲۶	بای	تعداد کتابخانه های ما مه
۱۱۱۱	۲۰۰۰	۱۹۰۰	۱۸۰۰	هزارجلد	تعداد کتب در کتابخانه های ما مه
-	۲۶۹۰	۲۴۷۰	۰۰۰	عنوان	عنوان کتب طبع شده در مطا بسج
-	۵۳۲۱	۷۳۰۲	۰۰۰	هزارجلد	تیراژ عمومی انما
۱۴۱۲	۷۳	۱۳	۳۴	عنوان	عنوان مجلات به طبع رسیده
۱۴۰۵	۱۸۴۷	۸۰۷	۱۳۱۴	هزارجلد	تیراژ عمومی انما
۱۰۰	۳۱	۳۱	۳۱	عنوان	عنوان روزنامه و جراید مرکزی (اکابل )
۱۲۵۰	۱۶۱۱۰۴۳	۱۴۴۴۹۳	۵۷۹۲۸	هزارنسخه	تیراژ عمومی انما
۱۰۰۰	۱۵	۱۵	۱۵	عنوان	عنوان روزنامه و جراید و الا یقی
اثر ۲۰ مرتبه	۷۹۷۵	۷۱۳۳	۲۸۰۶	هزارنسخه	تیراژ عمومی انما
۱۴۱۳	۲۵۵	۲۵۵	۱۸	ساعت	حجم نشرات رادیو و تلو یزیون
۱۸۴۳	۶۳	۴۸	۲۵	ساعت	حجم نشرات تلو یزیون شبانه روز

۱  
۲  
۳

۶-۲-۳						
۸	۷	۶	۵	۴	۳	۲
۵۶۵	۶۸ر۴	۴۳ر۳	۶۳ر۳	۷۶ر۶	مليون متر	۳۲ / منسوجات نخي - وزارت معادن و صنايع
۵۳۵	۴۱ر۲	۶ر۱	۱۴ر۸	۱۱ر۴	رد	۳۳ / منسوجات سندري - وزارت معادن و صنايع
۱۰۰۰	۱۰۱ر۱	۴۰۵ر۳	۴۰۱ر۰	۴۰۵ر۲	هزار متر	۳۴ / منسوجات پشمي - وزارت معادن و صنايع
۱۲۳ر۳	۱۸۰ر۹	۳۲۰ر۰	۱۷۶ر۹	۲۵۹ر۵	رد	- وزارت ماليه (بانك ملي)
۵۸ر۵	۳۸ر۱	۸۵ر۳	۲۲۴ر۱	۱۴۵ر۲	رد	۳۵ / كپيل - وزارت معادن و صنايع
۳۶ر۴	۳۹ر۹	۲۶ر۳	۶۶ر۰	۷۲ر۳	رد	۳۶ / قالين - وزارت معادن و صنايع
۹۵ر۸	۱۰۲ر۲	۱۱ر۳	۱۱ر۰	۱۱ر۸	رد	۳۷ / اردگندم - وزارت تجار ت (سيلوي مركز)
۱۱۶ر۶	۹۲ر۳	۱۱۳ر۱	۱۲۲ر۶	۹۷ر۰	هزار تن	۳۸ / نان و محصولات آن - وزارت تجار ت (سيلوي مركز)
۹۸ر۰	۹۱ر۳	۲۰ر۰	۲۱ر۹	۲۰ر۴	رد	۳۹ / گوشت - وزارت دفاع علي و وزارت زراعت
۸۷ر۲	۷۹ر۲	۲۸۲ر۱	۳۵۶ر۳	۳۲۱ر۲	تن	۴۰ / روغن نباتي - وزارت معادن و صنايع
۸۶ر۸	۸۷ر۱	۲۵۹ر۰	۲۹۷ر۵	۲۹۸ر۴	رد	- وزارت زراعت و اصلاحات ارضي
۹۸ر۹	۳۹ر۲	۲۳۰ر۴	۵۸۸	۲۳۳	رد	۴۰ / روغن نباتي - وزارت معادن و صنايع
۷۱ر۹	۷۱ر۰	۶۲۹۲ر۳	۸۸۶ر۲	۸۷۴ر۲	رد	- وزارت زراعت و اصلاحات ارضي
۷۲ر۱	۷۱ر۴	۶۲۹۰ر۲	۸۸۱ر۵	۸۷۲ر۰	رد	- وزارت زراعت و اصلاحات ارضي
۷ر۸	۴ر۵	۲ر۱	۴ر۲	۲ر۲	رد	- وزارت زراعت و اصلاحات ارضي

فعالیت سیمها

۲-۴-۱-۲

فهرد ی سال ۱۳۵۹ - نسبت به سالهای ۱۳۵۸ ۱۳۵۷	۱۳۵۹	۱۳۵۸	۱۳۵۷	واحد مقیاس	شاخص
۹۱۹	۱۰۰	۳۴	۳۴	باب	تعداد سیمها : منجمه
۱۰۴۳	۱۱۴۳	۲۷	۲۱	د	دولتی : منجمه
۷۱۴	۷۶۹	۱۰	۱۳	د	خصوصی
۸۹۲	۱۰۲	۱۹۸	۱۹۴	هزارریه	تعداد چوکری رسیمها : منجمه
۱۲۸۶	۱۱۹۶	۱۳۶	۱۱۳	د	دولتی
۵۲۸	۷۷۸	۶۳	۸۹	د	خصوصی
-	۶۸۶	۵۰۳۵	۷۳۵۴	هزاررور	تعداد تشاشا چیان در سیمها : منجمه
-	۶۲۲	۳۱۹۶	۵۱۴۲	د	دولتی
-	۸۳۹	۱۸۳۸	۲۲۱۱	د	خصوصی
۶۵۰	۲۶۰	۱۳	۵	یورت	تعداد سیمها بسیار



تعداد بازدید کنندگان موزیم هـ

۱۳۷۴-۴

اسم موزیم	تعداد بازدید کنندگان (به نفر)		فیصدی سال ۱۳۵۹ نسبت به سالها	
	۱۳۵۸	۱۳۵۹	۱۳۵۸	۱۳۵۹
موزیم ملی کابل	۱۹۱۶۷	۱۴۷۳	۵۳٪	۴۱٪
موزیم غزنوی	۱۱۹۰	۳۰۲	۱۲۴٫۷٪	۲۵٫۴٪
موزیم کند هار	۲۵۰۰	۲۲۰۰	۸۴٫۶٪	۸۸٪
موزیم بلخ	۴۹۴	۶۶	۱۰۱٫۱٪	۱۳٫۴٪
موزیم فاریاب	۱۰۰۰	—	—	—
موزیم ننگرهار	۱۶۲۰۰	۳۸۸۹	۱۲۵٫۰٪	۲۴٫۰٪
موزیم هرات	۰۰۰	۰۰۰	۰۰۰	۰۰۰
موزیم سمنگان	۰۰۰	۰۰۰	۰۰۰	۰۰۰
مجموع	۴۰۶۰۶	۷۲۵۰	۹۶٫۸٪	۱۷٫۹٪

۱  
۲  
۳  
۴

مسافرتات به افغانستان به خارج کشور به تفصیل

(ارقام به نفر)

۲-۴-۵

فیبندی سال ۱۳۵۹  
نظریه سال  
۱۳۵۸

۱۳۵۹

۱۳۵۸

شاخص

۲۷۲۹	۲۳۹۸	۱۲۴۵	امور رسمی
۱۵۳۲	۷۴۶۴	۴۸۷۳	تحصیل
۵۴۹	۱۳۸۵	۲۵۲۵	سیاحت
۴۶۴	۴۳۲	۹۳۱	دیدن اقارب
۲۵۴۹	۲۶۸۹	۱۰۵۰	تجارت
۲۲۶۷	۱۴۱۷	۶۲۵	تلاش
۲۰۰	۳۹۴۳	۲۶۷	مراسم دینی اسلامی
۱۳۷۸	۳۶۱	۲۶۲	مراسم دینی غیر اسلامی
۸۲۵	۴۶۳	۵۶۱	سایر
۱۸۸۳	۲۱۵۵۲	۱۲۴۴۴	مجموع

نفوس جهان

ارقام: به ملیون

مناطق	۱۹۶۵	۱۹۷۰	۱۹۷۵	۱۹۷۸	فیصدی میزان رشد سالیانہ ۱۹۶۵-۱۹۷۸
جمہان	۳۳۴۴	۳۶۷۸	۴۰۳۳	۴۲۵۸	۱۸۸
افریقا	۳۱۱	۳۵۴	۴۰۶	۴۴۲	۲۷۵
امریکای شمالی	۲۱۴	۲۲۶	۲۳۶	۲۴۲	۰۹۵
امریکای لاتین	۲۴۷	۲۸۳	۳۲۳	۳۴۹	۲۶۹
اسییا	۱۸۷۸	۲۰۹۱	۲۳۱۹	۲۴۶۱	۰۱۰
اروپا	۴۴۵	۴۶۰	۴۷۴	۴۸۰	۰۵۹
اوقیانوسیه	۱۸	۱۹	۲۱	۲۲	۱۸۲
اتحاد شوروی	۲۳۱	۲۴۴	۲۵۴	۲۶۲	۰۹۶

میزان تولدات و وفیات، ساحہ وتر اکم نفوس

جهان

۲-۴

مناطق	تولدات در ہزار نفر نفوس ۱۹۷۰-۱۹۷۵	وفیات در ہزار نفر نفوس ۱۹۷۰-۱۹۷۵	مجموع ساحہ بہ ہزار کیلومتر مربع ۱۹۷۸	تراکم نفوس در ہر کیلومتر مربع ۱۹۷۸
جمہان	۳۱	۱۲	۱۳۵۸۳۰	۳۱
افریقا	۴۶	۱۹	۳۰۳۱۹	۱۵
امریکای شمالی	۱۶	۹	۲۱۵۱۵	۱۱
امریکای لاتین	۳۶	۹	۲۰۵۶۶	۱۷
اسییا	۳۴	۱۳	۲۷۵۸۰	۸۹
اروپا	۱۶	۱۰	۴۹۳۷	۹۷
اوقیانوسیه	۲۵	۱۰	۸۵۱۰	۳
اتحاد شوروی	۱۸	۸	۲۲۴۰۲	۱۲

محصول ناخالص داخلی به قیمت ثابت

ارقام: ملین دلار آمریکایی				۴ - ۳	
مناطق	۱۹۶۵	۱۹۶۰	۱۹۷۷	فیصدی درجه رشد سالانه	
				۱۹۷۷ - ۱۹۶۵	۱۹۷۷ - ۱۹۶۵
اقتصاد بازار	۱۶۴۷۶۰۰	۱۶۴۷۶۰۰	۶۱۱۱۱۱۱۰۰	۳۷	۳۱
کشورهای پیشرفته اقتصاد بازار	۱۲۸۴۸۰۰	۱۲۸۴۸۰۰	۴۹۳۵۳۰۰	۳۸	۳۱
کشورهای در حال رشد اقتصاد بازار	۳۶۲۸۰۰	۳۶۲۸۰۰	۱۱۸۱۱۱۰۰	۳۲	۳۲
آفریقا	۵۱۱۰۰	۵۱۱۰۰	۲۳۱۹۰۰	۴۵	۴۷
آمریکای شمالی	۷۳۹۰۰	۷۳۹۰۰	۲۷۷۹۰۰	۳۷	۳۶
آمریکای لاتین	۹۷۴۰۰	۹۷۴۰۰	۲۲۹۰۰	۲۳	۲۵
آسیا:					
شرق میانه	۲۹۷۰۰	۲۹۷۰۰	۲۱۹۷۰۰	۷۴	۷۰
شرق و شمال شرق	۱۸۷۲۰۰	۱۸۷۲۰۰	۷۴۲۲۰۰	۳۹	۳۷
اروپا	۵۱۳۹۰۰	۵۱۳۹۰۰	۱۷۱۳۲۰۰	۳۳	۳۳
اوقیانوسیه	۲۹۴۰۰	۲۹۴۰۰	۱۱۱۱۰۰	۳۸	۳۸

محصول سرانه ناخالص داخلی

دلار آمریکایی				۴ - ۳	
مناطق	۱۹۶۵	۱۹۶۰	۱۹۷۷	فیصدی درجه رشد سالانه	
				۱۹۷۷ - ۱۹۶۵	۱۹۷۷ - ۱۹۶۵
اقتصاد بازار	۷۶۰	۷۶۰	۲۲۰۰	۲۹	۲۶
کشورهای پیشرفته اقتصاد بازار	۲۰۶۰	۲۰۶۰	۶۵۹۰	۳۲	۳۱
کشورهای در حال رشد اقتصاد بازار	۱۷۰	۱۷۰	۵۸۰	۳۴	۳۴
آفریقا	۱۷۰	۱۷۰	۵۵۰	۳۲	۳۲
آمریکای شمالی	۳۴۵۰	۳۴۵۰	۸۶۶۰	۲۵	۲۵
آمریکای لاتین	۴۱۰	۴۱۰	۱۳۱۰	۳۲	۳۲
آسیا:					
شرق میانه	۳۲۰	۳۲۰	۲۱۰۰	۶۶	۶۶
شرق و جنوب شرق	۱۹۰	۱۹۰	۷۷۰	۴۰	۴۰
اروپا	۱۶۰۰	۱۶۰۰	۵۷۵۰	۳۶	۳۶
اوقیانوسیه	۱۶۸۰	۱۶۸۰	۵۲۸۰	۳۱	۳۱

مساحت و ساحه زراعتی جهان در سال

۱۹۷۷

ارقام به میلیون هکتار

۵ - ۴

مناطق	مجموع ساحه	اراضی زراعتی	جنگلات و علفچرو	سایر اراضی
مجموع	۱۳۳۹۰	۴۵۲۰	۴۰۷۷	۴۴۷۶
افریقا	۳۰۳۱	۱۰۰۷	۶۳۷	۱۳۲۱
امریکای شمالی	۲۲۴۱	۶۲۱	۷۱۸	۷۹۷
امریکای جنوبی	۱۷۸۲	۵۵۱	۹۲۱	۲۸۲
آسیا	۲۷۵۷	۹۹۵	۵۷۹	۱۱۶۰
اروپا	۴۸۷	۲۲۹	۱۵۵	۸۹
اقیانوسیه	۸۵۱	۵۱۱	۱۵۵	۱۷۶
اتحاد شوروی	۲۲۴۰	۶۰۶	۹۲۰	۷۰۱

توليدات گندم در جهان

ارقام : به میلیون متریک تن

مناطق	۱۹۷۰-۱۹۷۱	۱۹۷۰	۱۹۷۵	۱۹۷۸	فیصدی رشد سالانه ۱۹۷۸ - ۱۹۷۳
جهان	۲۵۴,۷۸	۲۱۸,۲۷	۲۵۵,۲۷	۴۴۱,۴۷	۲,۷۳
افریقا	۶,۴۴	۷,۹۰	۸,۲۷	۹,۳۹	۲,۵۵
آمریکای شمالی	۵۰,۱۱	۴۸,۵۲	۷۷,۶۹	۷۲,۸۰	۲,۵۲
آمریکای جنوبی	۱۰,۰۰	۸,۸۰	۱۲,۱۳	۱۲,۰۸	۱,۲۳
آسیا	۵۶,۱۵	۷۸,۵۰	۱۰۱,۶۲	۱۱۳,۸۰	۴,۸۲
اروپا	۵۹,۳۵	۶۶,۲۴	۷۷,۰۴	۹۳,۹۵	۲,۱۱
اقیانوسیه	۸,۴۷	۸,۱۸	۱۲,۱۶	۱۸,۶۶	۵,۰۴
اتحاد شوروی	۶۴,۲۱	۹۹,۷۳	۶۶,۲۲	۱۲۰,۸۰	۴,۳۰

بزرگترین کشورهای تولید کننده گندم

ارقام : به میلیون متریک تن

کشورها	۱۹۶۵-۱۹۶۶	۱۹۷۸
اتحاد شوروی	۶۴,۲۱	۱۲۰,۸۰
استرالیا	۸,۲۲	۱۸,۳۰
ایالات متحده آمریکا	۳۳,۰۴	۴۸,۹۵
آیالات لیبیا	۸,۸۶	۸,۲۶
پاکستان	۴,۱۵	۸,۲۹
ترکیه	۸,۵۸	۱۶,۵۰
چین	۲۲,۴۳	۴۴,۰۰
فرانس	۱۲,۴۹	۲۱,۰۶
کانادا	۱۵,۳۶	۲۱,۱۵
هندوستان	۱۱,۱۹	۳۱,۳۳

تأمینات برنج در جهان

ارقام به میلیون تن متریک

درصدی رشد سالانه

مناطق	۱۹۷۰	۱۹۷۵	۱۹۷۸-۱۹۶۳
جمعاً	۲۱۵,۴۸	۳۵۸,۳۲	۲۷۶,۴۵
آسیا جنوب شرقی	۷۳,۰	۷۹۳	۲,۵۵
آمریکای شمالی	۵,۲۵	۷,۹۴	۴,۷۶
آمریکای جنوبی	۱۰,۳۷	۱۱,۹۳	۲,۴۴
آسیای غربی	۲۸۹,۲۲	۳۲۶,۱۶	۲,۵۸
اروپا	۱,۲۹	۱,۹۷	۱,۲۱
آوقیانوسیه	۰,۲۲	۰,۴۲	۸,۳۱
اتحاد شوروی	۱,۲۸	۲,۰۱	۱۱,۸۸

بزرگترین کشورهای تولید کننده برنج

ارقام به میلیون تن متریک

کشور	۱۹۷۸	۱۹۶۵-۱۹۶۱
اندونزی	۲۵,۷۴	۱۲,۴۰
برازیل	۷,۶۴	۶,۱۲
بنگلادش	۱۰,۵۰	۷,۲۹
چین	۱۱,۹۰	۱۵,۰۵
هند	۱۳,۰۰	۱۱,۸۲
هندوکش	۱۶,۰۰	۴,۸۱
مالزی	۱۶,۰۰	۱۶,۴۴
پاکستان	۱۳,۱,۷۸	۸,۸,۱۴
تایلند	۱۰,۰۰	۹,۱,۱۳
ویتنام	۷,۹,۰۱	۵,۲,۰۲

توليدات حوا وروى

مليون تن متر يك		فيصد بؤ رشد سالانه		مناطق	
١٩٦٣ - ١٩٦٤	١٩٦٤ - ١٩٦٥	١٩٦٥ - ١٩٦٦	١٩٦٦ - ١٩٦٧	١٩٦٧ - ١٩٦٨	١٩٦٨ - ١٩٦٩
٢٢٢٧	٢٢٢٧	٢٢٢٧	٢٢٢٧	٢٢٠٧٤	٢٢٢٧٢
٢٢٢٣	٢٢٢٣	٢٢٢٣	٢٠٨٩	١٧٢٥٢	٢٠٨٩
٤٢٠	٤٢٠	٤٢٠	١٩١٤	١٠٥٧٨	١٩١٤
٢٧٤	٢٧٤	٢٧٤	١٦٩٧	١٧٢٨٢	١٦٩٧
١٩٨	١٩٨	١٩٨	٤٨٨٢	٤٠٦٠	٤٨٨٢
٤٣١	٤٣١	٤٣١	٢٥٧٠	٢٥٧٠	٤٣١
٤٢٩	٤٢٩	٤٢٩	٠٢٠	٠٢٠	٤٢٩
٢٤٨	٢٤٨	٢٤٨	١٣١٢	١٣١٢	٢٤٨

بزرگترین کشورها بؤ صادرات حوا

مليون تن متر يك		کشورها
١٩٦٨	١٩٦٩	
٩٠٠	٩٠٠	اتحاد شوروى
٩٧٠	٩٧٠	ارجنتاين
٩٩٢	٩٩٢	افريقاؤ جنوبى
١٧٩٨٩	١٧٩٨٩	اضلاع متحده امريکا
١٢٢٥٢	١٢٢٥٢	سوازيل
١٠١٨	١٠١٨	رومانيا
٢٢١٢	٢٢١٢	چين
٩٤٧	٩٤٧	فرا نسه
٩٦٢	٩٦٢	مكسيكو
٧٥٦	٧٥٦	يوگوسلاويا



## توليدات جو درجهان

ارقام ۹ به مليون تن متریک

فيصد ۱۱ رشد سالانه  
۱۹۷۸ - ۱۹۷۳

مناطق	۱۹۷۰	۱۹۷۵	۱۹۷۸	۱۹۶۱-۱۹۶۲	۱۹۷۲
جمہوریہ	۱۰۳۹۷	۱۳۵۲۳	۱۵۲۴۶	۱۹۶۱۲	۴۳۲
امریکہ	۲۰۵	۲۵۹	۳۳۱	۴۳۹	۲۴۶
امریکہ شمالی	۱۲۷۱	۱۸۱۹	۱۸۱۱	۲۰۶۳	۲۲۸
امریکہ جنوبی	۱۲۵	۰۹۴	۱۱۲	۱۲۸	۰۱۶
اسیاء	۲۱۷۹	۲۷۱۸	۲۲۲۱	۳۲۲۱	۰۰۹
اروپا	۲۳۷۸	۴۴۶۳	۵۹۶۷	۷۱۲۳	۵۱۰
اوقیانوسیا	۱۰۸	۲۵۲	۳۴۴	۴۲۸	۹۶۱
اتحاد شوروی	۲۰۳۲	۳۸۱۷	۳۵۸۱	۶۲۱۰	۲۷۳۰

## بزرگترین کشور های تولید کننده جو درجهان

ارقام ۹ به مليون تن متریک

کشورها	۱۹۶۵-۱۹۶۱	۱۹۷۸
اتحاد شوروی	۲۰۳۲	۶۲۱۰
اضلاع متحدہ امریکا	۸۶۸	۹۷۴
انگلستان	۶۱۷	۹۸۳
ترکیہ	۳۴۵	۴۷۰
جمہوریہ فدرال المان	۳۴۶	۸۶۱
چین	۱۹۷۰	۲۰۰۰
کانادا	۳۸۶	۱۰۳۹
دانمارک	۳۵۱	۶۳۰
فرانسہ	۶۵۹	۱۱۴۱
ہسپانیہ	۱۹۶	۷۹۵

تولیدات پنبه در جهان

ارقام به میلیون تن متریک

مناطق	۶۵-۶۱	۱۹۷۰	۱۹۷۵	۱۹۷۸	توسعه رشد سالانه ۱۹۶۳-۱۹۷۸
جمعاً	۱۰۹۲	۱۱۸۰	۱۲۷۸	۱۲۹۵	۱٫۴
آفریقا	۰۱۲	۱۲۲	۱۳۳	۱۳۱	۲٫۶
آمریکای شمالی	۲۹۴	۲۷۲	۲۳۲	۲۳۶	۱٫۷
آمریکای جنوبی	۰۸۴	۱۰۷	۱۰۰	۰۹۸	۱٫۰۲
آسیا	۲۲۰	۴۳۳	۴۹۴	۴۹۲	۲٫۷۰
اروپا	۰۲۱	۰۱۹	۰۱۹	۰۱۹	۰٫۲۷
اوقیانوسیه	-	۰۰۲	۰۰۵	۰۰۴	۲٫۶۶
اتحاد شوروی	۱٫۷۰	۲٫۱۲	۲٫۶۵	۲٫۱۴	۲٫۹۸

بزرگترین کشورهای تولیدکننده پنبه

ارقام به میلیون تن متریک

کشورها	۱۹۶۵-۱۹۶۶	۱۹۷۸
اتحاد شوروی	۱٫۷۰	۲٫۱۴
آرژانتین	۰۱۲	۰۲۳
ایالات متحده آمریکا	۲۲۴	۲۳۶
بنما	۰۴۸	۰۴۶
پاکستان	۰۴۸	۰۵۵
ترکیه	۰۲۷	۰۵۲
چین	۱٫۲۳	۲٫۱۰
سنگاپور	۰۰۰	۰۲۳
هند	۰۰۰	۰۴۴
هندوستان	۱٫۰۳	۱٫۲۵

تعداد مواشی در جهان

ارزاق به میلیون		۱۹۶۱			۱۹۶۵	
فصل بهار	سال ۱۹۶۸	۱۹۷۵	۱۹۷۰	۱۹۶۱	توزع مواشی	مناطق
۶۸-۷۸				۱۹۶۵		
۱۳۶	۳۱۳	۳۰۵	۳۰۵	۹۵۰	گاو و گاو میش	جهان
۲۱۶	۷۳۳	۶۶۶	۶۱۸	۵۳۱	خوک	
۰۳۴	۱۰۵۶	۱۰۵۰	۱۰۶۹	۱۰۱۸	گوسفند	
۰۸۹	۴۳۵	۴۱۱	۴۰۵	۳۸۱	ببز	
۰۰۱	۶۳	۶۳	۶۳	۶۳	اسپی	
۱۶۱	۱۶۹	۱۵۸	۱۵۳	۱۳۳	گاو و گاو میش	آمریکای شمالی
۲۰۰	۹	۸	۷	۵	خوک	
۱۱۷	۱۶۹	۱۶۰	۱۵۹	۱۴۳	گوسفند	
۱۳۵	۱۱۲	۱۱۱	۱۳۱	۱۱۷	ببز	
—	۴	۴	۴	۴	اسپی	
۱۳۳	۱۸۰	۱۷۴	۱۶۷	۱۵۶	گاو و گاو میش	آمریکای جنوبی
۲۰۰	۸۴	۶۷	۸۱	۷۸	خوک	
۰۳۴	۲۲	۲۴	۳۱	۳۹	گوسفند	
۰۴۸	۱۲	۱۲	۱۴	۱۵	ببز	
۱۷۱	۱۹	۱۸	۱۶	۱۱	اسپی	
۲۰۱	۲۱۶	۲۱۲	۱۷۷	۱۴۹	گاو و گاو میش	آسیا
۲۳۲	۵۵	۵۴	۴۵	۳۹	خوک	
۰۳۲	۱۰۴	۱۰۱	۱۱۵	۱۱۶	گوسفند	
۰۳۶	۱۸	۱۸	۱۸	۱۹	ببز	
۰۵۴	۱۳	۱۳	۱۲	۱۲	اسپی	
۰۶۰	۳۳۲	۳۵۴	۳۴۶	۳۳۱	گاو و گاو میش	آسیا
۲۶۱	۳۴۳	۳۲۰	۲۹۴	۲۳۳	خوک	
۰۴۵	۲۹۹	۲۸۷	۲۶۵	۲۴۱	گوسفند	
۱۰۷	۵۴۵	۴۲۲	۴۲۰	۲۰۹	ببز	
۰۳۷	۱۲	۱۴	۱۵	۱۶	اسپی	

۱۱-۴

منطقه	نوع مویشی	۱۹۶۱ ۱۹۶۰	۱۹۷۰	۱۹۷۵	۱۹۷۸
اروپا	گا و وگا و میش	۱۱۷	۱۲۴	۱۲۵	۱۳۵
	خوک	۱۱۴	۱۳۱	۱۵۷	۱۶۷
	گوسفند	۱۳۴	۱۲۷	۱۲۶	۱۲۹
	ببز	۱۴	۱۲	۱۲	۱۱
	اسپ	۱۱	۸	۶	۷
اوقیانوسیه	گا و وگا و میش	۲۵	۳۱	۴۳	۳۹
	خوک	۴	۴	۴	۴
	گوسفند	۲۱۱	۲۴۰	۲۰۷	۲۱۱
	ببز	—	—	—	—
	اسپ	۱	۱	۱	۱
اتحاد شوروی	گا و وگا و میش	۸۳	۹۵	۱۰۹	۱۱۳
	خوک	۵۸	۵۶	۷۲	۷۱
	گوسفند	۱۳۴	۱۳۱	۱۴۵	۱۳۶
	ببز	۶	۵	۶	۶
	اسپ	۹	۸	۷	۶

توليدات ذغال سنگ در جهان

ارقام به ميليون تن متريك					۱۲-۴	
فيصد رشيد	سا الان	۱۹۷۸	۱۹۷۵	۱۹۷۰	۱۹۶۵	
۱۹۷۸-۶۵						
		۲۵۳۸٫۱	۲۳۵۹٫۲	۲۱۳۸٫۲	۲۰۱۴٫۷	مجموع
۴٫۴۰	۹۳٫۸	۷۴٫۵	۵۹٫۵	۵۲٫۵	۵۲٫۵	افريقا
۱٫۰۶	۵۵۵٫۰	۵۹۷٫۶	۵۶۲٫۰	۴۸۲٫۳	۴۸۲٫۳	امريكائى شمالى
۴٫۹۷	۱۶٫۹	۱۳٫۵	۹٫۸	۹٫۰	۹٫۰	امريكائى لاتين
۴٫۴۹	۶۰۶٫۶	۶۴۹٫۶	۵۲۱٫۹	۴۵۵٫۶	۴۵۵٫۶	اسيا
۱٫۴۰	۴۸۶٫۶	۴۷۶٫۳	۵۰۵٫۰	۵۸۴٫۳	۵۸۴٫۳	اروپا
۷٫۱۰	۷۴٫۹	۶۳٫۰	۴۷٫۴	۳۰٫۷	۳۰٫۷	اوقيانوسيه
۱٫۸۵	۵۰۰٫۳	۴۸۴٫۷	۴۳۲٫۷	۳۹۷٫۶	۳۹۷٫۶	اتحاد شوروى

بزرگترین کشور های تولید کننده ذغال سنگ

ارقام : به ميليون تن متريك			
۱۹۷۸	۱۹۶۵	کشور	
۲۱۱٫۵	۱۹۳٫۲	اتحاد شوروى	
۳۲٫۹	۲۱٫۰	استراليا	
۲۹٫۵	۲٫۸	امريكائى متحده	
۲۵٫۰	۲۴٫۵	بلجاريا	
۴۱٫۰	۲۲٫۶	پولند	
۲۵۳٫۳	۲۵۰٫۸	جمهورى دموكراتيك آلمان	
۱۲۳٫۶	۱۰۳٫۶	جمهورى فدرالى آلمان	
۹۵٫۳	۷۳٫۲	چكوسلواكيا	
۳۹٫۰	۲۷٫۸	يوگوسلاويا	
۲۲٫۴	۱٫۵	يونان	

توليدات گاز طبيعي در جهان

ارقام به هزار تيرى كالورى					۱۳-۴
مناطق	۱۹۶۵	۱۹۷۰	۱۹۷۸	فصدي رشد سا لانه ۷۸ - ۶۵	
مجموع	۶۲۵۱۳	۹۱۸۴۰	۱۰۹۷۵۷	۱۲۱۳۸٫۶	۵٫۲۴
افريقا	۱۸۲	۲۹۸	۹۳۸	۱۸۸٫۷	۱۹٫۷۱
امريكائى شمالى	۴۳۱۳۳	۵۹۶۴۶	۵۶۱۷۴	۵۶۲۹٫۷	۲٫۰۷
امريكائى لاتين	۲۱۲۰	۳۰۰۰	۳۷۰۰	۴۱۶٫۷	۵٫۳۴
اسيا	۱۲۱۸	۲۶۸۰	۵۲۴۶	۷۲۵٫۲	۱۴٫۷۱
اروپا	۳۷۹۸	۱۰۱۳۷	۱۹۱۵۰	۱۹۹۸٫۴	۱۳٫۶۲
اوقيانوسيه	-	۱۴٫۴	۴۸٫۰	۷۹٫۱	۲۴٫۷۳
اتحاد شوروى	۱۲۱۲۸	۱۵۹۳۴	۲۴۰۶۸	۳۱۰۰٫۶	۷٫۴۹

بزرگترين کشورهاى توليد کننده گاز طبيعى

ارقام : به هزار تيرى كالورى		کشورها
۱۹۷۸	۱۹۶۵	
۳۱۰۰۰٫۶	۱۲۱۲۸	اتحاد شوروى .....
۴۹۹۶٫۴	۴۱۸۳٫۶	اضلاع متحده امريكا ..
۱۳۲٫۱	۱۶٫۶	الجزاير .....
۳۸۹٫۴	۱٫۷	انگلستان .....
۲۷۶٫۶	۱۰٫۳	ايران .....
۱۶۷٫۶	۲۵٫۸	جمهورى فدرالى المان ..
۳۰۵٫۷	۱۶۱٫۶	رومانيا .....
۶۶۳٫۳	۳۲۲٫۶	کانادا .....
۱۳۱٫۹	۱۲۱٫۵	مكسيكو .....
۶۶۷٫۳	۱۵٫۰	نيدرلند .....

توليدات نفت خام در حمان

ارقام : به مليون تن متریک

فصل و رشد سالانه ۷۸ - ۶۵	۱۹۷۸	۱۹۷۵	۱۹۷۰	۱۹۶۵	منطقه
۵۳٫۹	۲۹۸۵٫۶	۲۶۵۰٫۰	۲۲۷۶٫۸	۱۵۰۹٫۵	مشرق
۷٫۸۹	۲۸۶٫۰	۲۴۵٫۰	۲۹۴٫۱	۱۰۶٫۶	افریقا
۱٫۰۸	۴۸۸٫۶	۴۸۳٫۲	۵۳۷٫۳	۴۲۴٫۸	امریکای شمالی
-۰٫۱۶	۲۳۵٫۰	۲۲۲٫۵	۲۶۸٫۸	۲۳۹٫۸	امریکای لاتین
۸٫۲۰	۱۲۷۶٫۶	۱۱۴۰٫۸	۷۷۸٫۱	۴۵۸٫۴	آسیا
۸٫۴۸	۱۰۵٫۴	۴۷٫۵	۳۷٫۰	۳۶٫۶	اروپا
۳۸٫۹۵	۲۱٫۶	۲۰٫۳	۸٫۶	۰٫۳	اوقیانوسیه
۶٫۸۲	۵۷۲٫۵	۴۹۰٫۸	۳۵۳٫۰	۲۴۲٫۹	اتحاد شوروی

بزرگترین کشور های تولید کننده نفت خام

ارقام : به مليون تن متریک

کشور ها	۱۹۶۵	۱۹۷۸
اتحاد شوروی	۲۴۲٫۹	۵۷۲٫۵
ایالات متحده امریکا	۳۸۴٫۹	۴۲۵٫۰
اندونیزیا	۲۴٫۰	۹۰٫۰
ایران	۹۴٫۱	۲۶۱٫۰
چین	۱۰٫۰	۱۰۴٫۰
عراق	۶۴٫۵	۱۲۹٫۰
عربستان سعودی	۱۰۹٫۶	۴۱۰٫۳
کویت	۱۱۸٫۵	۱۰۵٫۲
لیبی	۵۸٫۵	۹۵٫۳
ونزوئلا	۱۸۲٫۴	۱۰۹٫۴

ارد گندم در جهان

ارقام : به ملیون تن متریک

۱۵-۴

مناطق	۱۹۶۵	۱۹۷۰	۱۹۷۵	۱۹۷۷	فیصدی رشد سالانه ۶۵ - ۷۷
مجموع	۱۰۶,۶۱	۱۲۱,۴۲	۱۲۵,۴۰	۱۳۰,۴۴	۲,۷۰
افریقا	۲,۹۲	۵,۰۷	۶,۸۶	۷,۵۷	۸,۲۶
امریکا و شمالی	۱۴,۶۰	۱۵,۱۴	۱۵,۲۲	۱۶,۱۵	۰,۸۴
امریکا، جنوبی	۵,۷۹	۷,۱۶	۷,۳۳	۷,۷۰	۲,۴۰
اسیا	۸,۸۳	۱۴,۳۷	۱۵,۶۲	۱۶,۹۷	۵,۶۰
اروپا	۳۶,۳۱	۳۵,۸۷	۳۶,۹۶	۳۷,۷۸	۰,۳۳
اقیانوسیه	۱,۵۷	۱,۴۸	۱,۴۵	۱,۴۰	-۰,۹۵
اتحاد شوروی	۳۶,۵۸	۴۲,۳۵	۴۱,۹۷	۴۲,۸۶	۱,۳۳

بزرگترین کشورهای تولید کننده ارد گندم

ارقام : به ملیون تن متریک

کشورها	۱۹۶۵	۱۹۷۷
اتحاد شوروی . . . . .	۴۶,۵۸	۴۲,۸۶
ارجنتاین . . . . .	۲,۳۳	۲,۵۳
اضلاع متحده امریکا	۱۱,۳۶	۱۱,۸۶
انگلستان . . . . .	۲,۷۳	۳,۹۰
ایتالیا . . . . .	۶,۳۱	۸,۱۴
جاپان . . . . .	۲,۹۸	۳,۹۶
جمهوری فدرالی المان	۲,۵۹	۲,۳۹
فرانسه . . . . .	۴,۰۸	۳,۳۰
مصر . . . . .	۰,۹۲	۲,۹۰
هسپانیه . . . . .	۳,۱۹	۳,۰۱



تولید انرژی برق در جهان

ارقام : به میلیون کیلووات ساعت

هزار

فیصد رشد  
سال  
۱۹۷۸-۶۵

منطقه	۱۹۶۵	۱۹۷۰	۱۹۷۵	۱۹۷۸
مجموع	۳۳۸۲	۴۹۲۳	۶۴۸۱	۷۶۱۷
افریقا	۵۸	۸۷	۱۳۱	۱۵۵
امریکای شمالی	۱۳۰۲	۱۸۴۵	۲۲۷۷	۲۶۵۶
امریکای لاتین	۱۰۴	۱۶۰	۲۴۶	۳۰۸
آسیا	۳۶۳	۶۱۲	۹۰۴	۱۱۵۱
اروپا	۹۹۹	۱۴۰۷	۱۷۸۵	۲۰۴۴
اقیانوسیه	۴۹	۷۰	۹۹	۱۱۲
اتحاد شوروی	۵۰۷	۷۴۱	۱۰۳۹	۱۱۹۱

بزرگترین کشورهای تولید کننده انرژی برق

ارقام : به میلیون کیلووات ساعت

کشور	۱۹۶۵	۱۹۷۸
اتحاد شوروی	۵۰۷	۱۱۹۱
ایالات متحده آمریکا	۱۱۵۸	۲۳۲۸
انگلستان	۱۹۶	۲۸۹
ایتالیا	۸۳	۱۷۳
پولیند	۴۴	۱۱۵
ژاپن	۱۹۰	۵۶۵
جمهوری فدرالی آلمان	۱۷۲	۳۵۲
چین	۷۱	۲۲۵
فرانسه	۱۰۱	۲۱۸
کانادا	۱۴۴	۳۲۷

توليدات شکر در جهان

مليون تن متريك		۱۷-۴				
فېصد بې رشد سالا لاسه ۱۹۷۸-۷۵	۱۹۷۸	۱۹۷۵	۱۹۷۰	۱۹۶۵	مناطق	
۲۹۵	۹۲۳۱	۸۱۴۶	۷۱۲۹۰	۶۲۲۲	جمان	
۴۵۶	۵۹۸	۵۱۷	۴۶۸	۳۳۵	افريقا	
۱۲۱	۱۹۵۱	۱۸۳۸	۱۸۶۹	۱۶۶۸	امريکا، شمالی	
۳۳۵	۱۲۸۵	۱۱۲۹	۸۹۴	۸۳۷	امريکا، جنوبی	
۴۹۷	۱۹۴۱	۱۶۶۷	۱۳۶۹	۱۰۳۲	اسيا	
۴۳۹	۲۱۸۶	۱۸۵۳	۱۳۸۷	۱۲۵۱	اروپا	
۲۹۱	۳۳۴	۳۲۱	۲۵۸	۲۳۰	اوقيانوسيه	
-۰۲۸	۹۳۵	۸۲۰	۸۸۵	۹۷۰	اتحاد شوروي	

بزرگترین کشورهای تولید کننده شکر در جهان

مليون تن متريك		
۱۹۷۸	۱۹۶۵	کشورها
۹۳۵	۹۷۰	اتحاد شوروي
۲۹۸	۱۹۸	استرالیا
۲۲۹	۱۰۱	افريقا، جنوبی
۵۱۲	۴۸۷	ایالات متحده امریکا
۲۹۱	۴۶۱	برازیل
۴۷۸	۳۱۹	چين
۲۶۶	۶۰۸	کوبا
۳۱۲	۲۱۲	مکزیکو
۲۱۰	۳۴۹	هندوستان

توليدات ووفن نباتى در جهان

هزارتن مترىك					۱۸-۴
مناطق	۱۹۶۵	۱۹۷۰	۱۹۷۵	۱۹۷۸	فيصدى رشد سالانى ۱۹۷۷-۷۵
مجموع	۶۲۹۹	۷۲۶۴	۸۳۸۸	۹۱۰۳	۳٫۱۲
افريقا	۵۹	۹۳	۲۲۲	۲۴۲	۱۲٫۴۸
امريكائى شمالى	۲۳۴۶	۲۹۰۰	۳۰۸۴	۳۲۵۵	۲٫۷۷
امريكائى جنوبى	۱۱۰	۱۷۰	۲۸۸	۳۳۳	۹٫۶۷
اسيا	۴۵۷	۶۴۹	۹۲۷	۱۰۶۵	۷٫۳۰
اروپا	۲۶۱۴	۲۷۲۳	۲۷۸۵	۲۹۲۲	۰٫۹۳
اوقيانوسيه	۵۴	۶۴	۸۲	۱۱۸	۶٫۷۳
اتحاد شوروى	۶۷۰	۷۶۲	۹۹۹	۱۱۶۸	۴٫۷۴

بزرگترین کشورهاى توليد کننده ووفن نباتى

هزارتن مترىك		کشورها
۱۹۷۷	۱۹۶۵	
۱۱۶۸	۶۷۰	اتحاد شوروى
۱۷۲	۲۰۳	المان ديموکراتيك
۴۹۱	۴۵۹	انگلستان
۲۸۹۲	۲۱۳۰	اضلاع متحده امريكا
۱۸۹	۱۴۷	پوليند
۲۲۵	۸۷	تركيه
۴۲۸	۱۸۴	جاپان
۶۱۱	۶۳۲	جمهورى فدرالى المان
۱۹۸	۱۳۱	مكسيكو
۲۱۰	۲۵۰	نيدرلند

تجارت جهانی

ارزش به هزار ملیون دلار امریکائی					الف : واردات (C.I.F) ۱۹-۴
درجه رشد سال ۱۹۷۸ ۱۹۷۸-۷۵	۱۹۷۸	۱۹۷۵	۱۹۷۰	۱۹۶۵	مناطق
۱۵۸۱	۱۳۳۰٫۹	۹۰۲٫۵	۳۲۸٫۷	۱۹۷٫۴	جمہان
۱۳٫۵۳	۵۳٫۶	۴۵٫۴	۱۴٫۶	۱۰٫۳	افریقا
۱۶٫۴۴	۲۳۰٫۰	۱۴۰٫۱	۵۶٫۷	۳۱٫۸	امریکای شمالی
۱۵٫۰۶	۷۲٫۵	۵۵٫۶	۱۸٫۷	۱۱٫۷	امریکای لاتین
۱۸٫۲۳	۲۴۹٫۵	۱۶۱٫۹	۴۸٫۷	۲۸٫۳	اسییا
۱۵٫۳۵	۶۵۴٫۰	۴۴۶٫۵	۱۷۱٫۱	۱۰۲٫۲	اروپا
۱۴٫۹۰	۲۰٫۸	۱۵٫۶	۷٫۰	۵٫۱	اوقیانوسیه
۱۵٫۱۲	۵۰٫۵	۳۷٫۰	۱۱٫۷	۸٫۱	اتحاد شوروی
					ب : صادرات (FOB)
۱۶٫۰۵	۱۲۹۳٫۴	۸۷۳٫۶	۳۱۳٫۳	۱۸۶٫۹	جمہان
۱۲٫۰۹	۴۹٫۷	۳۹٫۷	۱۴٫۷	۹٫۰	افریقا
۱۳٫۶۹	۱۸۹٫۳	۱۳۹٫۸	۵۹٫۴	۳۵٫۷	امریکای شمالی
۱۳٫۰۲	۶۲٫۴	۴۵٫۳	۱۶٫۹	۱۲٫۷	امریکای لاتین
۲۰٫۴۴	۲۹۹٫۶	۱۹۲٫۰	۴۷٫۳	۲۶٫۷	اسییا
۱۵٫۹۵	۶۲۱٫۷	۴۰۹٫۱	۱۵۶٫۰	۹۰٫۸	اروپا
۱۲٫۴۷	۱۸٫۹	۱۴٫۶	۶٫۲	۴٫۱	اوقیانوسیه
۱۵٫۳۰	۵۲٫۲	۳۳٫۳	۱۲٫۸	۸٫۲	اتحاد شوروی

مصادر تجمة ن به هكيك مناطق و كشور ها ي صادر كنند .  
 از سببه مليون دالر امريكاي ( FOB )

۱	۲		۳		۴		۵		۶		۷		۸		۹		۱۰
	سالمه	جمان	افريقا	امريكاي شمالي	امريكاي لاتين	اسيا	اروپا	اوقيانوسيه	اتحاد شوروي	۱	۲	۳	۴	۵	۶	۷	

۱	۱۹۶۵	۶۳۳۵۸۱	۱۸۱۰۰۱	۷۵۶۷۲۸	۱۶۳۱۱۱	۳۲۲۳۳۲	۰۳۶۳۶	۱۱۱۶۳	۸۷۸۸۲	۰۳۶۳۶	۱۱۱۶۳	۸۷۸۸۲	۰۳۶۳۶	۱۱۱۶۳	۸۷۸۸۲	۰۳۶۳۶	۱۱۱۶۳	۸۷۸۸۲
۲	۱۹۶۶	۶۳۳۵۸۱	۱۸۱۰۰۱	۷۵۶۷۲۸	۱۶۳۱۱۱	۳۲۲۳۳۲	۰۳۶۳۶	۱۱۱۶۳	۸۷۸۸۲	۰۳۶۳۶	۱۱۱۶۳	۸۷۸۸۲	۰۳۶۳۶	۱۱۱۶۳	۸۷۸۸۲	۰۳۶۳۶	۱۱۱۶۳	۸۷۸۸۲
۳	۱۹۶۷	۶۳۳۵۸۱	۱۸۱۰۰۱	۷۵۶۷۲۸	۱۶۳۱۱۱	۳۲۲۳۳۲	۰۳۶۳۶	۱۱۱۶۳	۸۷۸۸۲	۰۳۶۳۶	۱۱۱۶۳	۸۷۸۸۲	۰۳۶۳۶	۱۱۱۶۳	۸۷۸۸۲	۰۳۶۳۶	۱۱۱۶۳	۸۷۸۸۲
۴	۱۹۶۸	۶۳۳۵۸۱	۱۸۱۰۰۱	۷۵۶۷۲۸	۱۶۳۱۱۱	۳۲۲۳۳۲	۰۳۶۳۶	۱۱۱۶۳	۸۷۸۸۲	۰۳۶۳۶	۱۱۱۶۳	۸۷۸۸۲	۰۳۶۳۶	۱۱۱۶۳	۸۷۸۸۲	۰۳۶۳۶	۱۱۱۶۳	۸۷۸۸۲
۵	۱۹۶۹	۶۳۳۵۸۱	۱۸۱۰۰۱	۷۵۶۷۲۸	۱۶۳۱۱۱	۳۲۲۳۳۲	۰۳۶۳۶	۱۱۱۶۳	۸۷۸۸۲	۰۳۶۳۶	۱۱۱۶۳	۸۷۸۸۲	۰۳۶۳۶	۱۱۱۶۳	۸۷۸۸۲	۰۳۶۳۶	۱۱۱۶۳	۸۷۸۸۲
۶	۱۹۷۰	۶۳۳۵۸۱	۱۸۱۰۰۱	۷۵۶۷۲۸	۱۶۳۱۱۱	۳۲۲۳۳۲	۰۳۶۳۶	۱۱۱۶۳	۸۷۸۸۲	۰۳۶۳۶	۱۱۱۶۳	۸۷۸۸۲	۰۳۶۳۶	۱۱۱۶۳	۸۷۸۸۲	۰۳۶۳۶	۱۱۱۶۳	۸۷۸۸۲
۷	۱۹۷۱	۶۳۳۵۸۱	۱۸۱۰۰۱	۷۵۶۷۲۸	۱۶۳۱۱۱	۳۲۲۳۳۲	۰۳۶۳۶	۱۱۱۶۳	۸۷۸۸۲	۰۳۶۳۶	۱۱۱۶۳	۸۷۸۸۲	۰۳۶۳۶	۱۱۱۶۳	۸۷۸۸۲	۰۳۶۳۶	۱۱۱۶۳	۸۷۸۸۲
۸	۱۹۷۲	۶۳۳۵۸۱	۱۸۱۰۰۱	۷۵۶۷۲۸	۱۶۳۱۱۱	۳۲۲۳۳۲	۰۳۶۳۶	۱۱۱۶۳	۸۷۸۸۲	۰۳۶۳۶	۱۱۱۶۳	۸۷۸۸۲	۰۳۶۳۶	۱۱۱۶۳	۸۷۸۸۲	۰۳۶۳۶	۱۱۱۶۳	۸۷۸۸۲
۹	۱۹۷۳	۶۳۳۵۸۱	۱۸۱۰۰۱	۷۵۶۷۲۸	۱۶۳۱۱۱	۳۲۲۳۳۲	۰۳۶۳۶	۱۱۱۶۳	۸۷۸۸۲	۰۳۶۳۶	۱۱۱۶۳	۸۷۸۸۲	۰۳۶۳۶	۱۱۱۶۳	۸۷۸۸۲	۰۳۶۳۶	۱۱۱۶۳	۸۷۸۸۲
۱۰	۱۹۷۴	۶۳۳۵۸۱	۱۸۱۰۰۱	۷۵۶۷۲۸	۱۶۳۱۱۱	۳۲۲۳۳۲	۰۳۶۳۶	۱۱۱۶۳	۸۷۸۸۲	۰۳۶۳۶	۱۱۱۶۳	۸۷۸۸۲	۰۳۶۳۶	۱۱۱۶۳	۸۷۸۸۲	۰۳۶۳۶	۱۱۱۶۳	۸۷۸۸۲



سطح بیکاری در یکتعداد کشور های جهان

ارقام : به هزار نفر						کشور ها
۱۹۷۹	۱۹۷۸	۱۹۷۷	۱۹۷۶	۱۹۷۵	۱۹۷۴	
۴۰۴۷	۴۰۲۸	۳۵۸۸	۲۹۸۸	۳۰۲۰	۱۶۱۶	اسرائیل
۸۷۶۸	۹۹۲۹	۱۰۳۰۰	۱۰۶۰۳	۱۰۷۴۲	۵۸۲۰	آلمان غربی
۱۳۹۰۰	۱۴۷۰۰	۱۴۸۳۶	۱۳۵۸۸	۹۷۷۶	۶۱۴۹	انگلستان
۵۹۶۳۰	۶۰۴۷۰	۶۸۵۵۰	۷۲۸۸۰	۷۸۳۰۰	۵۰۷۶۰	ایالات متحده آمریکا
۱۶۹۸۰	۱۵۷۱۰	۱۵۴۵۰	۷۳۲۰	۶۵۴۰	۵۶۰۰	ایتالیا
۴۴۵۰	۴۱۵۰	۲۹۶۸	۲۲۷۷	۱۹۷۳	۱۹۳۹	بزم
۳۵۱۸	۳۳۳۴	۳۰۷۶	۲۶۶۶	۲۰۷۸	۱۲۴۸	بلژیم
۳۸۷۶	۳۴۱۵	۲۹۸۲	۲۵۸۳	۲۳۶۹	۱۸۶۹	دانمارک
۱۱۷۰۰	۱۲۴۰۰	۱۱۰۰۰	۱۰۸۰۰	۱۰۰۰۰	۷۳۰۰	جاپان
۵۴۲۰	۴۴۲۰	۵۱۱۰	۵۰۵۰	۵۱۰۰	۴۹۴۰	شوروی
۴۶۰۸	۴۷۲۲	۳۶۱۷	۴۰۹۶	۴۶۷۶	-	سوئیس
۱۳۴۹۸	۱۱۶۶۹	۱۰۷۱۷	۹۳۳۰	۸۳۹۷	۴۹۷۷	فرانسه
۷۶۱۰	۸۷۳۰	۷۸۱۸	۷۸۰۰	۵۸۱۰	۵۸۴۰	نروژ
۸۳۸۰	۹۱۱۰	۸۵۰۰	۷۲۷۰	۶۹۰۰	۵۱۵۰	کانادا
۱۲۱۸۲	۱۰۰۱۶	۷۵۶۷	۶۸۰۹	۵۳۶۴	۳۸۱۸	هسپانیه
۱۳۷۹۴۰	۱۱۸۳۷۳	۱۰۵۱۲۷	۹۵۶۳۲	۸۹۱۷۶	۸۳۷۸۳	هندوستان

فیصدی رشد عاید ملی در یک تعداد کشور  
های انکشاف یافته ۱۹۵۰ - ۱۹۷۷

۲۲-۴

۷۷۰	۱- اتحاد شوروی
۴۱۰	۲- المان فدرال
۱۹۳	۳- انگلستان
۲۵۱	۴- ایالات متحده
۳۵۵	۵- فرانسه

سهم فیصدی کشورهای کمیکان و بازار مشترک  
در محصولات صنعتی جهان

۲۳-۴

کشورهای بازار مشترک		کشورهای کمیکان		
۱۹۷۸	۱۹۵۰	۱۹۷۸	۱۹۵۰	
۱۵	۲۰	۲۲	۱۳	انرژی برق
۱۰	۲۸	۳۸	۳۰	ذغال
۲	۱	۲۰	۸	نفت
۲۲	۱۸	۳۰	۱۸	اهن
۳۳	۱۵	۳۳	۲۰	کودکیمیایی
۲۷	۱۷	۲۵	۱۴	سمنت
۲۱	۹	۲۳	۱۴	پخته
۳۸	۳۰	۴۰	۲۰	پشم
۷	۷	۲۲	۱۸	حبوبات