

S.8.12

012



جمهوری دموکراتیک افغانستان

سالنامه

احصاءات اقتصادی

۱۳۶۴



اداره مرکزی احصاءات

17-6



جمهوری دموکراتیک افغانستان

سالنامه احصائیوی

۱۳۶۴

اداره مرکزی احصائیہ

میزان ۱۳۶۵

میزان ۵۰۰ جلد

فهرست مطالب (يك)

صفحه	عنوان پيشگفتار
الف	بخش اول : فشرده تحليلی از چگونگی وضع اقتصادی و اجتماعی جمهوری دموکراتیک افغانستان در سال ۱۳۶۴
۱	۱-۱ شاخص های عمده اقتصادی و اجتماعی
	معلومات عمومی : بخش دوم
۷	۱-۲ ساحه و تقسیمات اداری ملکوتی
	۲-۱-۱ ساحه و تقسیمات اداری کشور
	۲-۲ نفوس
	۱-۲-۲ تخمین مجموع نفوس کشور به تفریق مسکون
۸	(شهری + دهاتی) و کوچی برحسب جنس در سال ۱۳۶۴ به مقایسه سال های ۱۳۶۱ - ۱۳۶۲ بر مبنای نتایج سرشماری سال ۱۳۵۸
	۲-۲-۲ تخمین نفوس مسکون کشور (شهری + دهاتی) به تفریق ولایات و جنس سال ۱۳۶۴
۹	۳-۲-۲ تخمین نفوس مسکون کشور (شهری) به تفریق ولایات و جنس سال ۱۳۶۴
۱۰	۴-۲-۲ تخمین نفوس مسکون کشور (دهاتی) به تفریق ولایات و جنس سال ۱۳۶۴
۱۱	تفریق ولایات و جنس سال ۱۳۶۴







- ۵-۲-۲ تخمین نفوس شهری مراکز و لایات
- ۱۲ کشور به تفریق جنس سال ۱۳۶۴
- ۶-۲-۲ توزیع مواضع شهری افغانستان به
- ۱۳ گروپ های معیاری نفوس سال ۱۳۶۴
- ۷-۲-۲ تخمین نفوس مسکون کشور به تفریق گروپ
- های پنجساله سن و جنس سال
- ۱۵ ۱۳۶۴ (شهری + دهاتی)
- ۸-۲-۲ تخمین نفوس به تفریق گروپ های پنجساله
- ۱۶ سن و جنس سال ۱۳۶۴ شهری
- ۹-۲-۲ تخمین نفوس مسکون به تفریق گروپ های
- ۱۷ پنجساله سن و جنس سال ۱۳۶۴ دهاتی
- ۳-۲ قوای بشـری
- ۱۸ ۱-۳-۲ بیلانس قوای بشری ۱۳۵۸ - ۱۳۶۴
- ۲-۳-۲ کارمندان دولت به تفکیک مرکز
- ۲۰ وولا یات سال ۱۳۶۴
- ۲-۳-۲ کارمندان دولت به تفکیک
- ۲۱ ادارات طـور سال ۱۳۶۴
- ۴-۲ عواید و مصارف دولت
- ۲-۴-۲ عواید و مصارف دولت
- ۲-۴-۲ عواید دولت به تفریق ابواب از منابع داخلی
- ۲-۴-۲ مصارف عادی و انکشافی دولت
- ۲۶ به تفکیک سکـورها

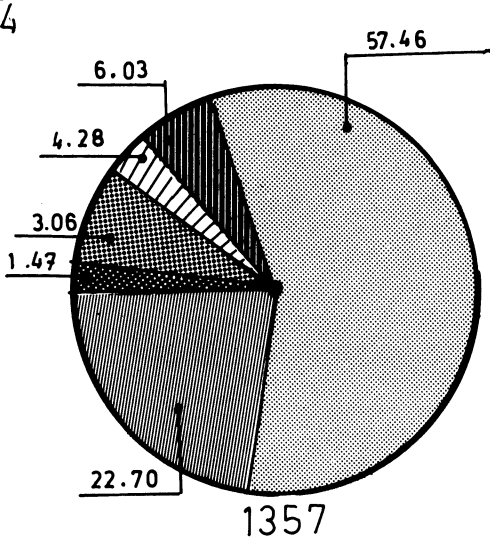
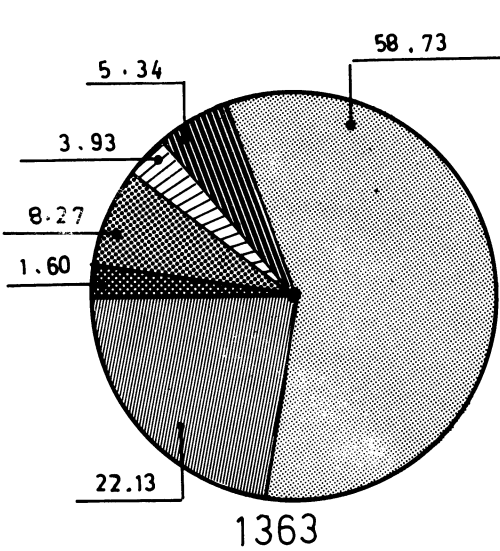
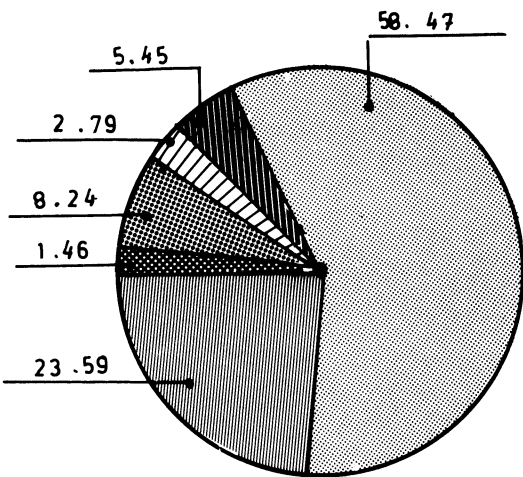
(سوم)

- ۲-۴-۴ مصارف عادی و انکشافی دولت
- ۲۷ به تفکیک ابواب و سکتورها
- ۲۹ ۲-۴-۵ عواید دولت به تفکیک مستوفیتها
- ۲-۴-۶ مصارف عادی و انکشافی دولت
- ۳۰ به تفکیک مستوفیتها
- ۲-۵ عواید و مصارف کمیته های اجرائیه
- جرگه نمایندگان
- ۲-۵-۱ عواید و مصارف کمیته های اجرائیه
- ۳۳ نمایندگان به تفریق گروپ های مختلفه
- ۲-۵-۲ عواید کمیته های اجرائیه جرگه
- ۳۴ نمایندگان مردم
- ۲-۵-۳ مصارف عادی و انکشافی کمیته های
- ۳۶ اجرائیه جرگه نمایندگان مردم
- ۲-۵-۴ مصارف عادی کمیته های اجرائیه
- ۳۹ جرگه نمایندگان مردم
- ۲-۵-۵ مصارف انکشافی کمیته های
- ۴۲ اجرائیه جرگه نمایندگان مردم
- ۲-۶ عواید و مصارف تصدی ها
- ۲-۶-۱ عواید و مصارف و دارائی تصدی
- ۴۵ هاء شرکت های منتظف
- ۲-۶-۲ عواید تصدی هاء شرکت های
- ۴۵ منتظف به تفکیک وزارت هاء و ادارات

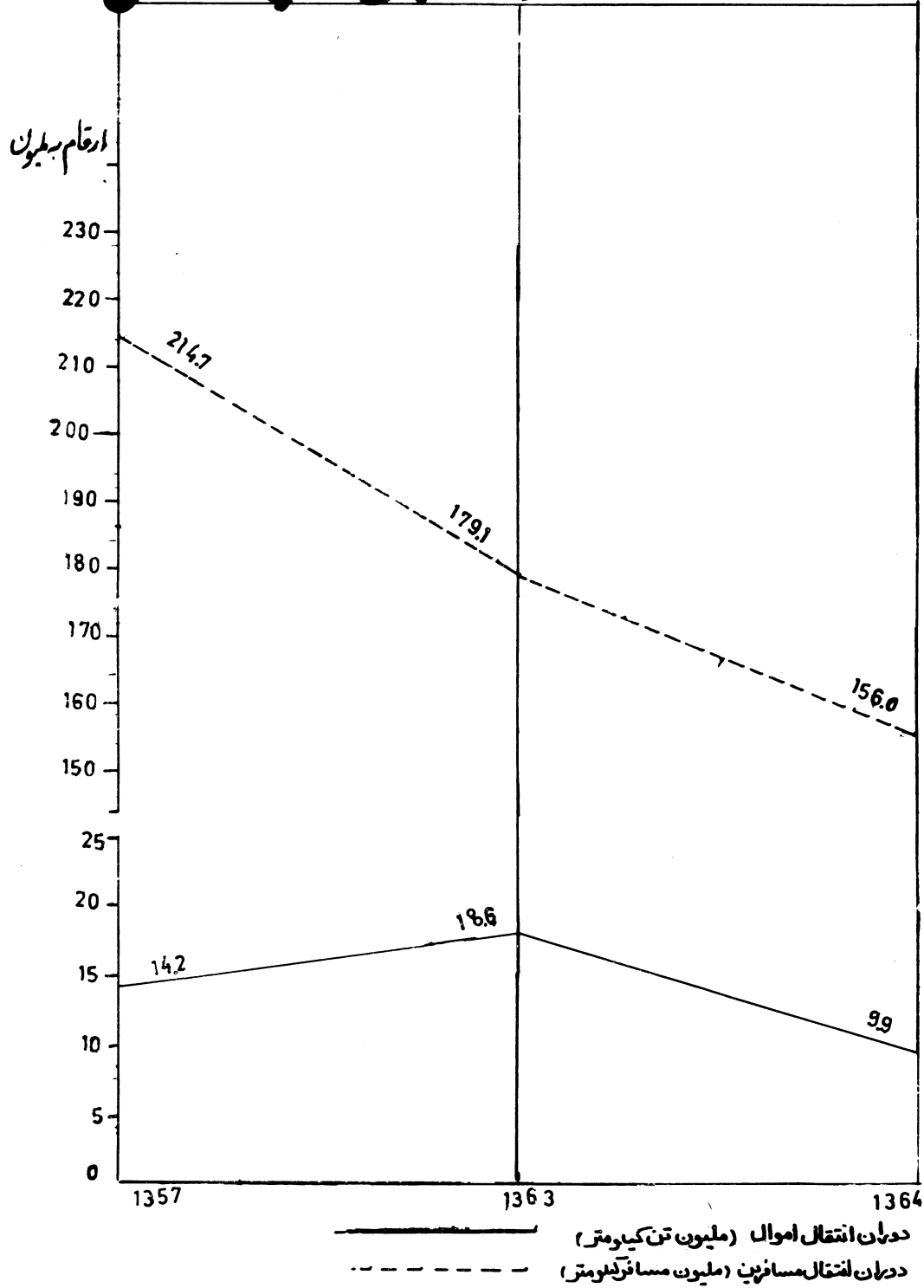
بخش سوم
معلومات سکتوری

محصول ناخالص داخلی تولید شده

-  ساختمان
-  ترانسپورت و منقاربات
-  تجارت و تدارکات
-  سایر مسکونهای تولید
-  صنایع معدن و انرژی
-  زراعت، مالداري و جنگلات



دوران انتقال اموال و مسافرت توسط ترانزیت هوایی

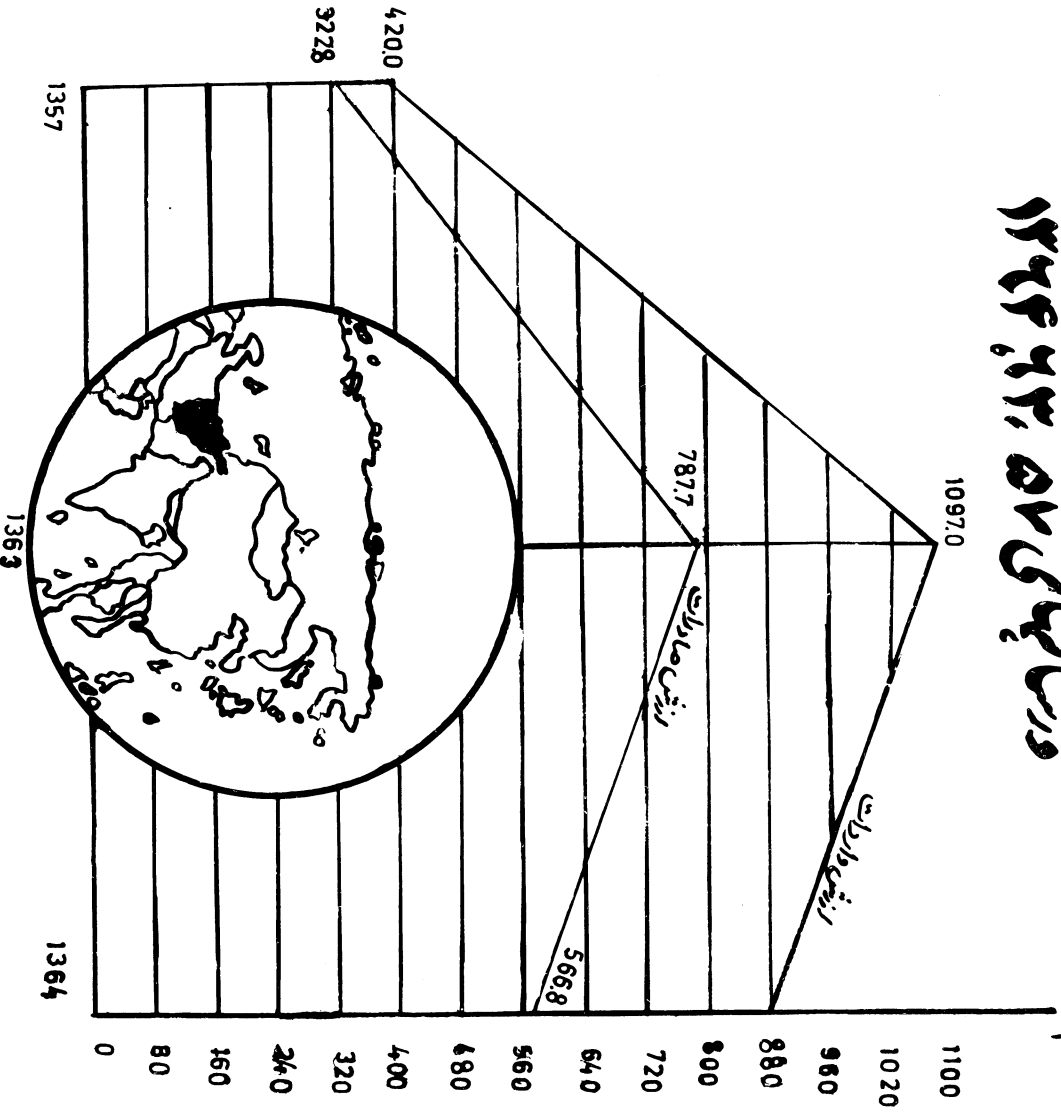


بخش چهارم

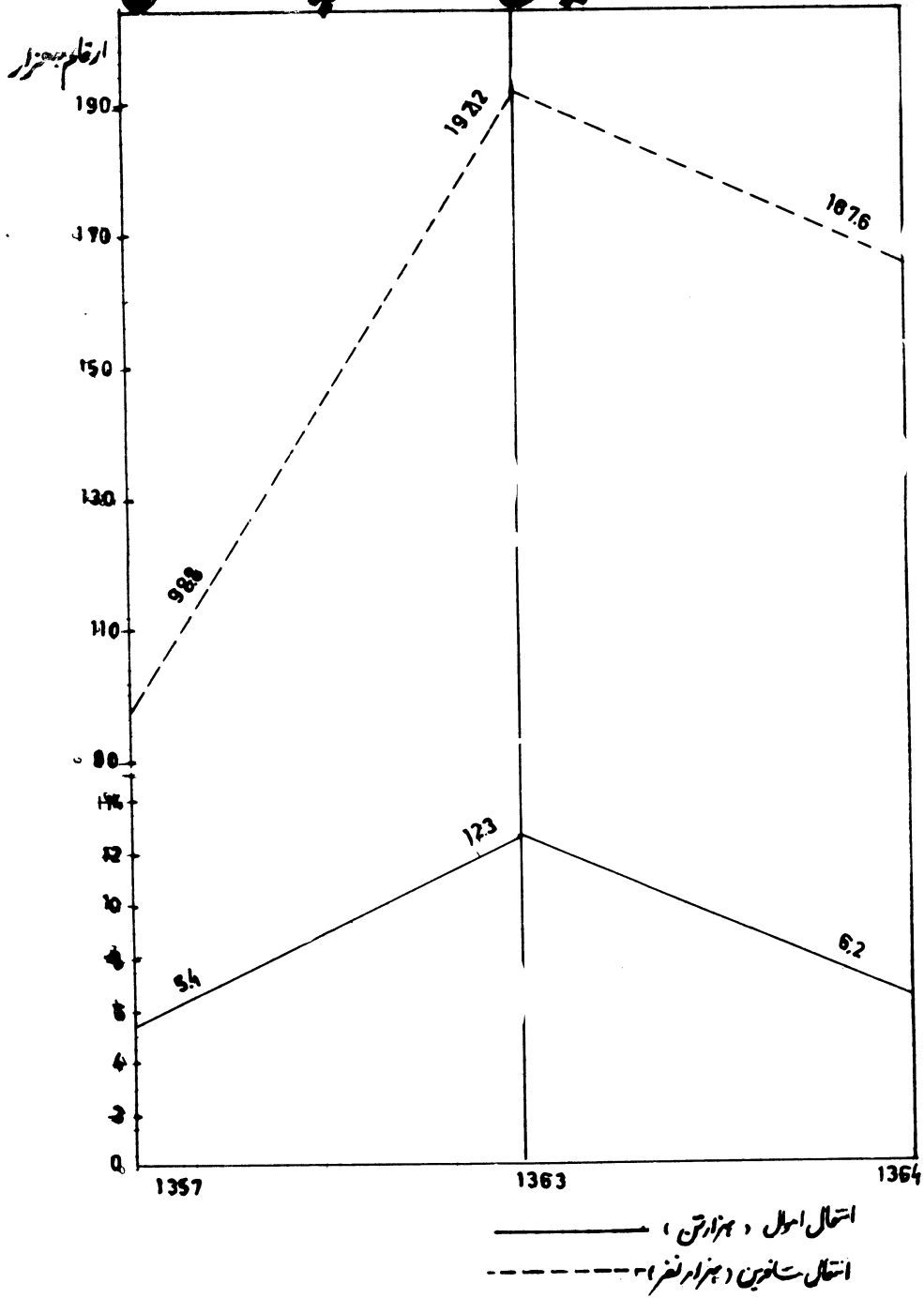
احصائیه های بین المللی

واردات و صادرات کشور در سالهای ۵۷، ۶۰، ۶۳، ۶۴

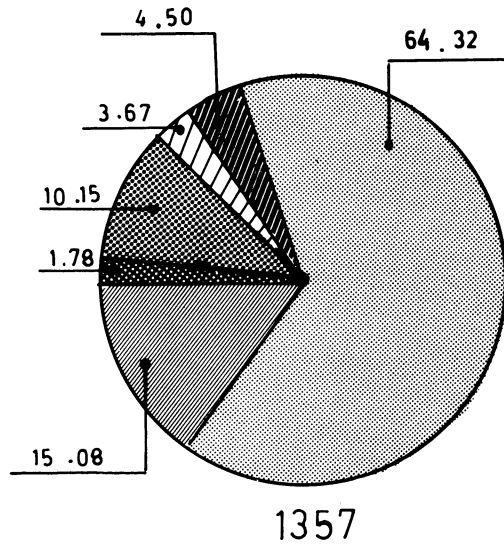
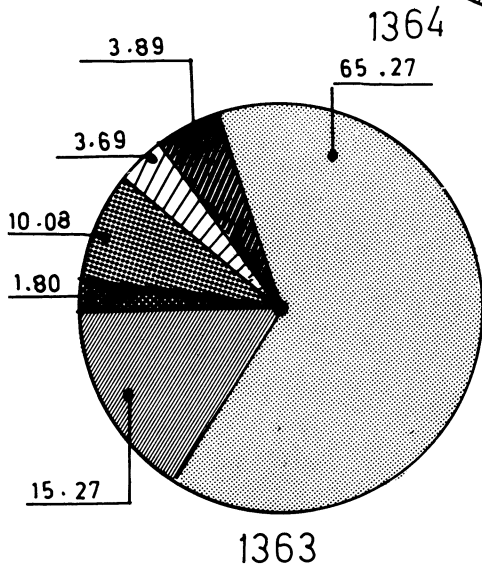
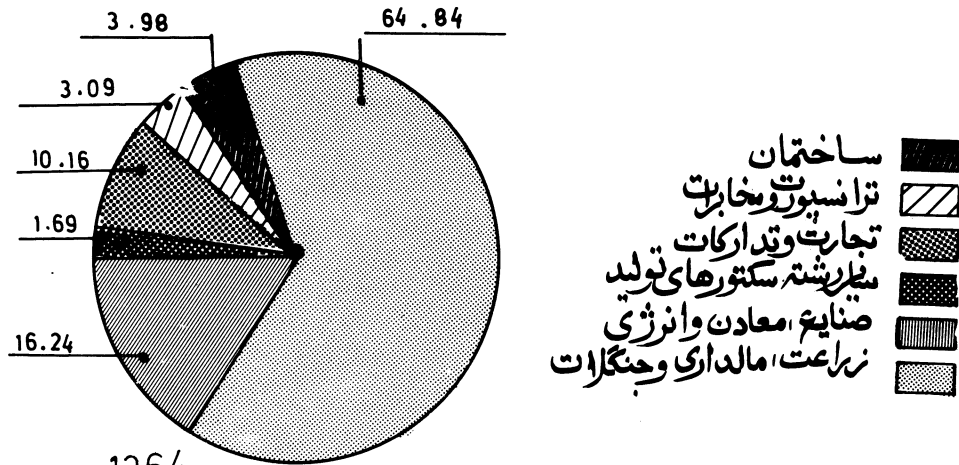
ارزاقم: میلیون دلار



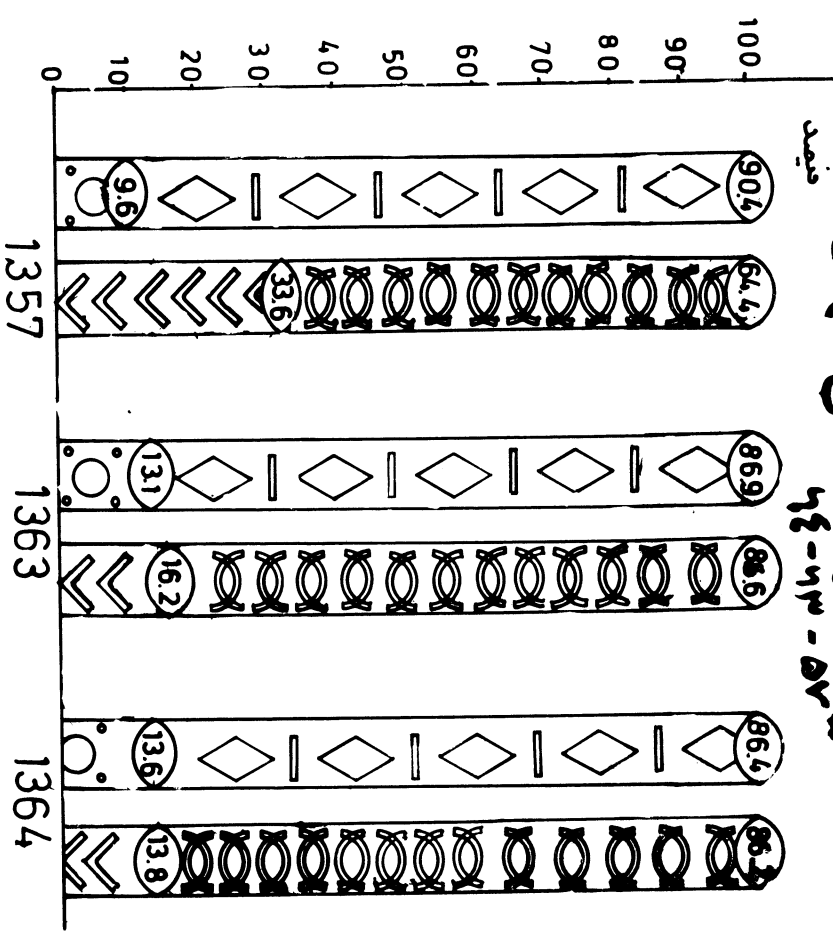
استعمال اموال مسافرين توسط ترانسپورت هوایى







عاید تولید شده



عیاید و مصارف دولت طی سالهای ۵۷ - ۶۳ - ۶۴

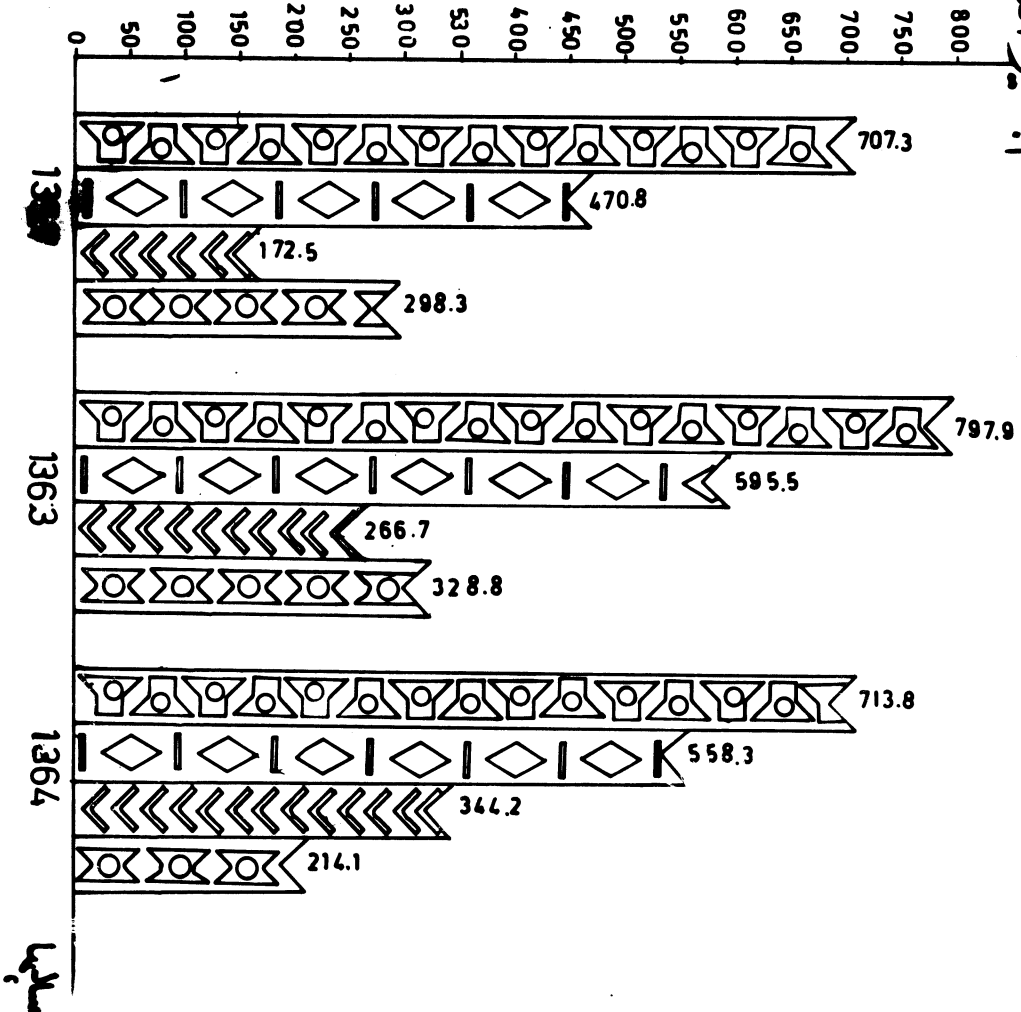






-  عیاید
-  مصارف خارجی
-  مصارف داخلی
-  انتشاراتی

عولید و مصارف کیفیت‌های اجراییه جگر نماینده کانتون

طی سالهای ۵۷ - ۶۳ - ۶۴ ۱۳

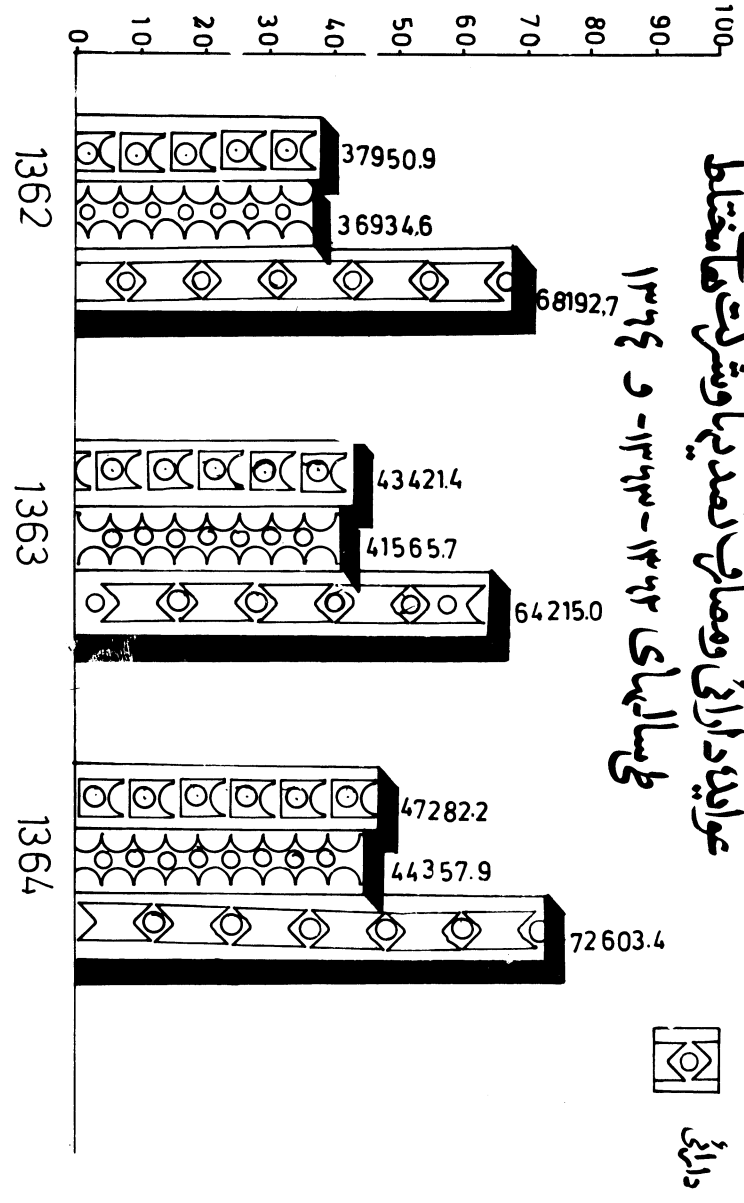
ارقام به میلیون افغانی



-  عولید
-  مصارف
-  مصارف عادی
-  مصارف اختصاصی

رقم به میلیارد افغانی

عوااید دارائی و مصارف تصدیر با و شرکت های مختلف طی سالهای ۱۳۶۲ - ۱۳۶۳ و ۱۳۶۴



عوايد

مصارف

دارائی

مقدار تولید حیوانات صنعتی در کشور طی سالهای ۱۳۴۴، ۱۳۵۷، ۱۳۶۳ و ۱۳۶۴



شاخص‌ها	واحد مقیاس	نصدهی سال ۱۳۶۴ نظر به سالهای				
		۱۳۶۴	۱۳۵۷	۱۳۶۳		
تعداد شفاخانه ها	باب	۱۰۴	۷۷	۱۰۵	۷۷	۱۳۵۸
منجمله - وزارت صحت عامه	رد	۶۴	۵۶	۶۴	۵۶	۱۱۴۳
تعداد بستر شفاخانه ها	بستر	۸۰۷۹	۴۲۶۵	۷۷۲۹	۴۲۶۵	۱۸۹۴
منجمله - وزارت صحت عامه	رد	۴۷۷۶	۲۴۰۱	۴۷۰۶	۲۴۰۱	۱۹۸۹
تعداد بستر برای هرده هزار نفر	رد	۵	۲٫۸	۴٫۹	۲٫۸	۱۸۲٫۱
تعداد دوکتوران	نفر	۲۱۵۴	۱۰۶۵	۱۷۸۰	۱۰۶۵	۲۰ مرتبه
منجمله - وزارت صحت عامه	رد	۱۴۱۲	۹۰۶	۱۱۲۲	۹۰۶	۱۵۵٫۸
تعداد دوکتوران برای هرده هزار نفر	رد	۱٫۴	۰٫۸	۱٫۱	۰٫۸	۱۷۵٫۰۰
تعداد پرسونل متوسط طبی	رد	۴۹۷۵	۴۸۵۵	۴۶۰۷	۴۸۵۵	۱۰۲٫۵
منجمله - وزارت صحت عامه	رد	۳۲۶۷	۲۸۵۳	۳۲۳۲	۲۸۵۳	۱۱۴٫۵
تعداد دستگاه اکسیژن	پایه	۸۳	۶۵	۷۶	۶۵	۱۲۷٫۷
منجمله - وزارت صحت عامه	رد	۶۳	۴۹	۶۲	۴۹	۱۲۸٫۶
تعداد درملتون های دولتی	باب	۶۳	۲۷	۵۳	۲۷	۳ مرتبه
تعداد درملتون های شخصی	رد	۸۰۹	۶۱۷	۷۴۲	۶۱۷	۱۳۱٫۱
تعداد دارمسکت	نفر	۳۲۴	۱۷۰	۲۹۴	۱۷۰	۱۹۰٫۶
تعداد مراکز صحتی اساسی	باب	۹۱	۱۴۷	۷۰	۱۴۷	۶۱٫۹
تعداد مراکز صحتی فرعی	رد	۴	۷۶	۴	۷۶	۵٫۳


تعداد درملتونها در کشور

۱۳۵۷-۱۳۶۴

اسم ولایات	دولتی		شخصی			مجموع	
	۱۳۶۴	۱۳۶۳	۱۳۶۴	۱۳۶۳	۱۳۵۷	۱۳۶۴	۱۳۶۳
کابل	۲۷	۱۶	۲۶۹	۲۳۳	۱۷۸	۲۹۶	۲۵۹
کاپیسا	۱	-	۹	۹	-	۱۰	۹
پاروان	۲	۱	۱۰	۱۰	۲۰	۱۲	۱۱
وردک	۱	۱	۲	۲	-	۳	۳
لوگر	۱	-	۸	۸	-	۹	۸
غزنی	۱	۱	۲۹	۲۹	۴۰	۳۰	۳۰
پکتیا	۲	۲	۴۰	۳۹	۴۲	۴۲	۴۱
ننگرهار	۱	۱	۴۲	۴۱	۳۹	۴۳	۴۲
ننمان	۱	۱	۹	۷	۸	۱۰	۸
کره	۱	-	۱۳	۱۲	۹	۱۴	۱۲
بدخشان	۲	۲	۵	۵	۶	۸	۷
تخار	۱	۱	۱۷	۱۷	۱۵	۱۸	۱۸
پغلان	۲	۱	۲۸	۲۳	۳۴	۳۱	۳۹
کندهار	۱	۱	۲۹	۲۹	۴۱	۳۰	۳۰
سنگار	۲	۳	۷	۷	۷	۱۲	۱۰
پلخ	۲	۱	۳۲	۲۹	۳۰	۳۵	۳۳
ناراپ	۲	۲	۲۲	۱۹	۲۰	۲۵	۲۴
جوزجان	۲	۱	۲۳	۱۶	۱۷	۲۷	۲۴
بادغیس	۱	-	۱۲	۱۱	۱۱	۱۵	۱۲
مهرات	۲	۲	۵۷	۴۱	۴۲	۶۷	۵۹
نهره	۱	۱	۱۱	۱۴	۱۱	۱۲	۱۲
نیمروز	۱	-	۵	۶	۶	۶	۶
هلمند	۲	۲	۱۷	۱۰	۱۲	۲۱	۱۹
قندهار	۱	۱	۴۵	۴۸	۴۶	۴۹	۴۹
زابل	۱	-	۷	۷	۸	۱۲	۱۰
ارزگان	-	۱	۴	۴	۴	۴	۵
غور	۱	-	۱	۱	۲	۲	۱
پامیان	۱	۱	۲	۲	۳	۳	۳
پکتیکا	-	-	۲۱	۲۱	-	۲۱	۲۱
مجموع	۶۴	۵۳	۷۴۲	۶۱۷	۸۰۹	۸۷۲	۸۰۵

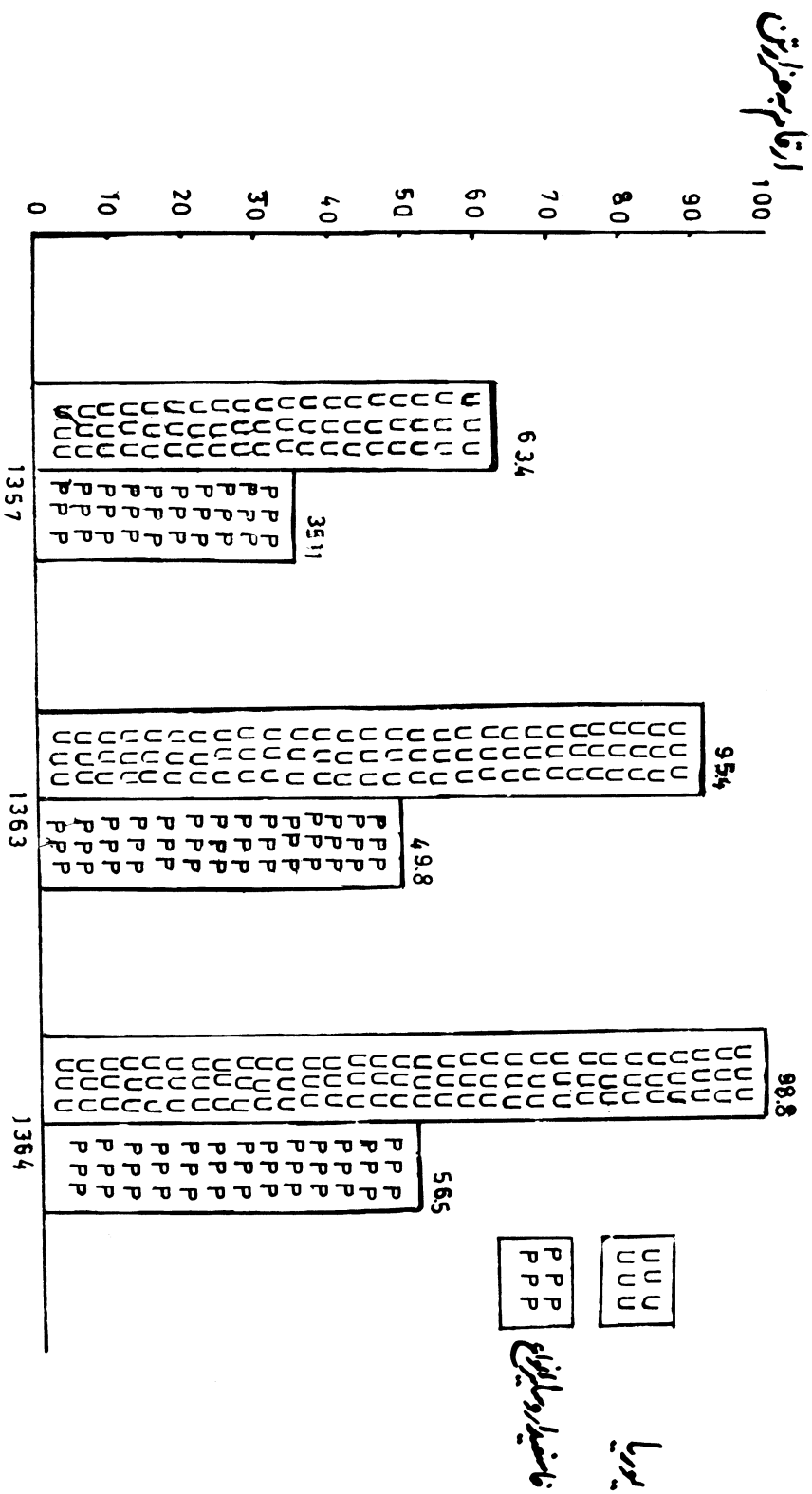
مقدار تولیدات میوه‌جات و سبزیجات در کشور طی سالهای ۱۳۲۳، ۲۳، ۲۴، ۱۳۲۴

از واحد پیمانه



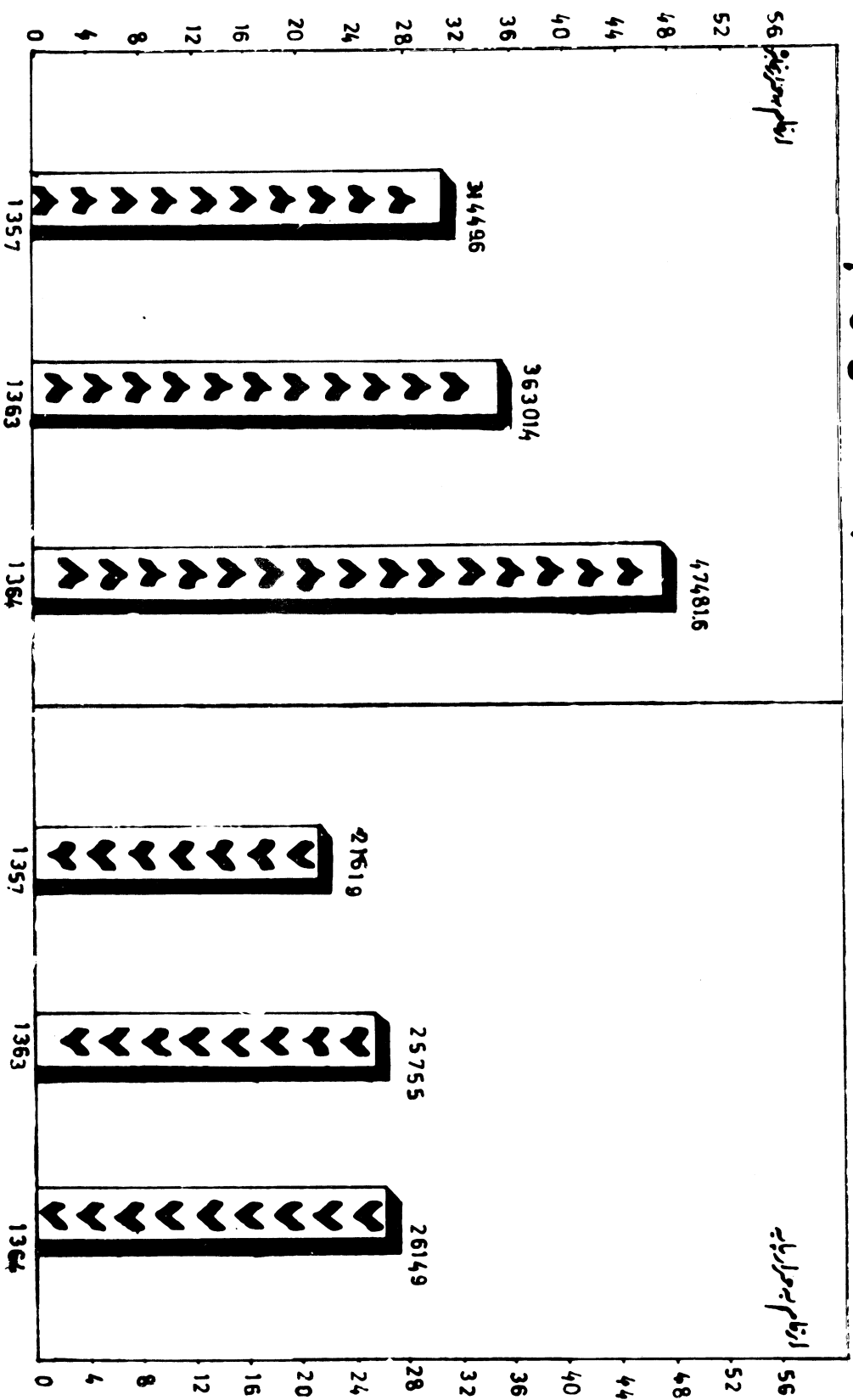
MM میوه‌جات
 GG آبغور
 HH سبزیجات
 XX سایر میوه‌جات
 OO کچالو
 NN سایر سبزیجات

توزیع کود کیمیاوی توسط شرکت کوریمیاوی و خدمات زراعتی افغان
 طی سال های ۱۳۶۴، ۱۳۶۳، ۱۳۶۲

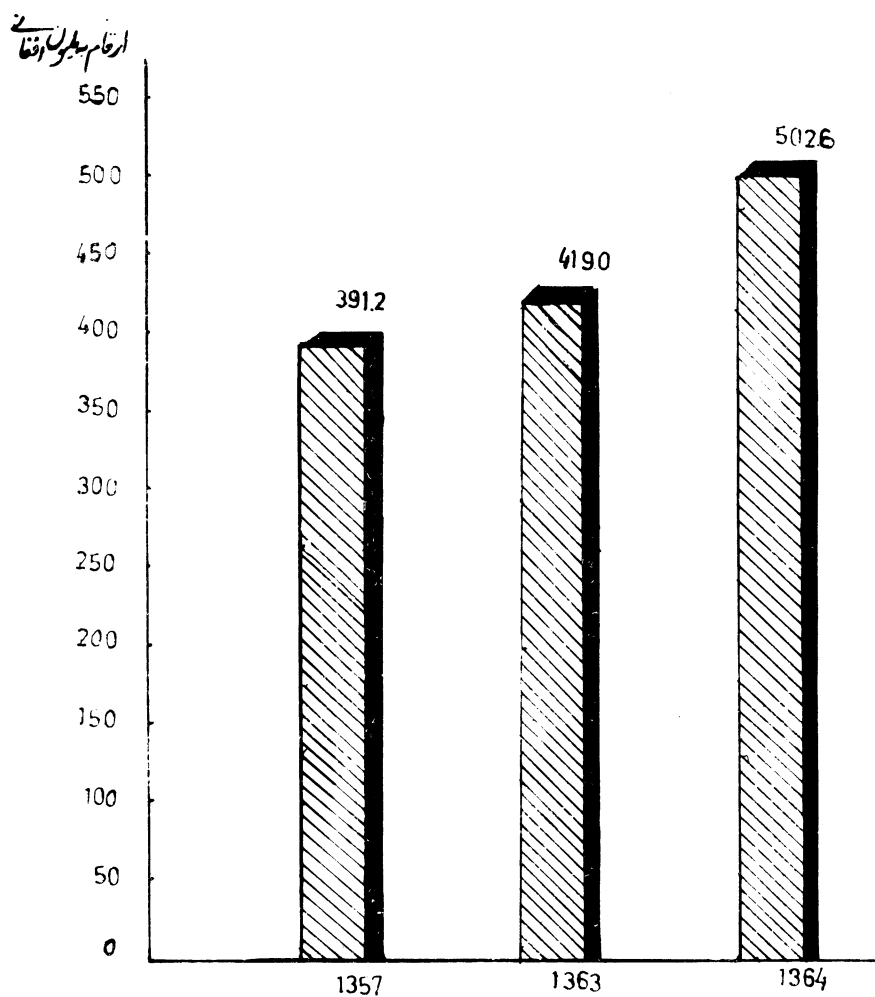


تعداد سببفون با و مخا بره سببفون در کشور

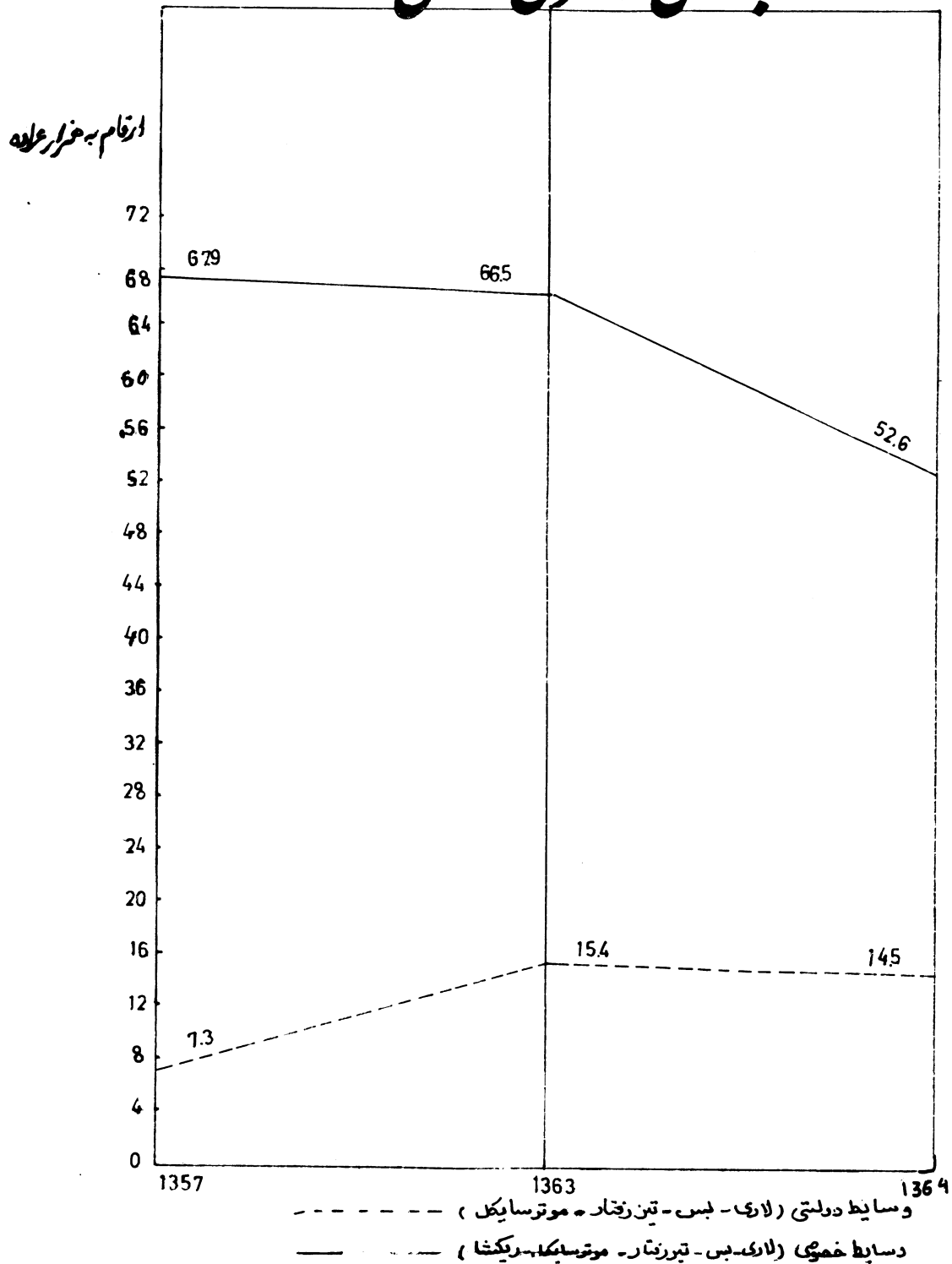
تعداد سببفون در کشور طی سالهای ۱۳۵۷-۱۳۶۳ و تعداد مخا بره های سببفون طی سالهای ۱۳۵۷-۱۳۶۳



عواید مجموعی مخابرات طی سالهای ۵۷-۶۳-۱۳۶۴

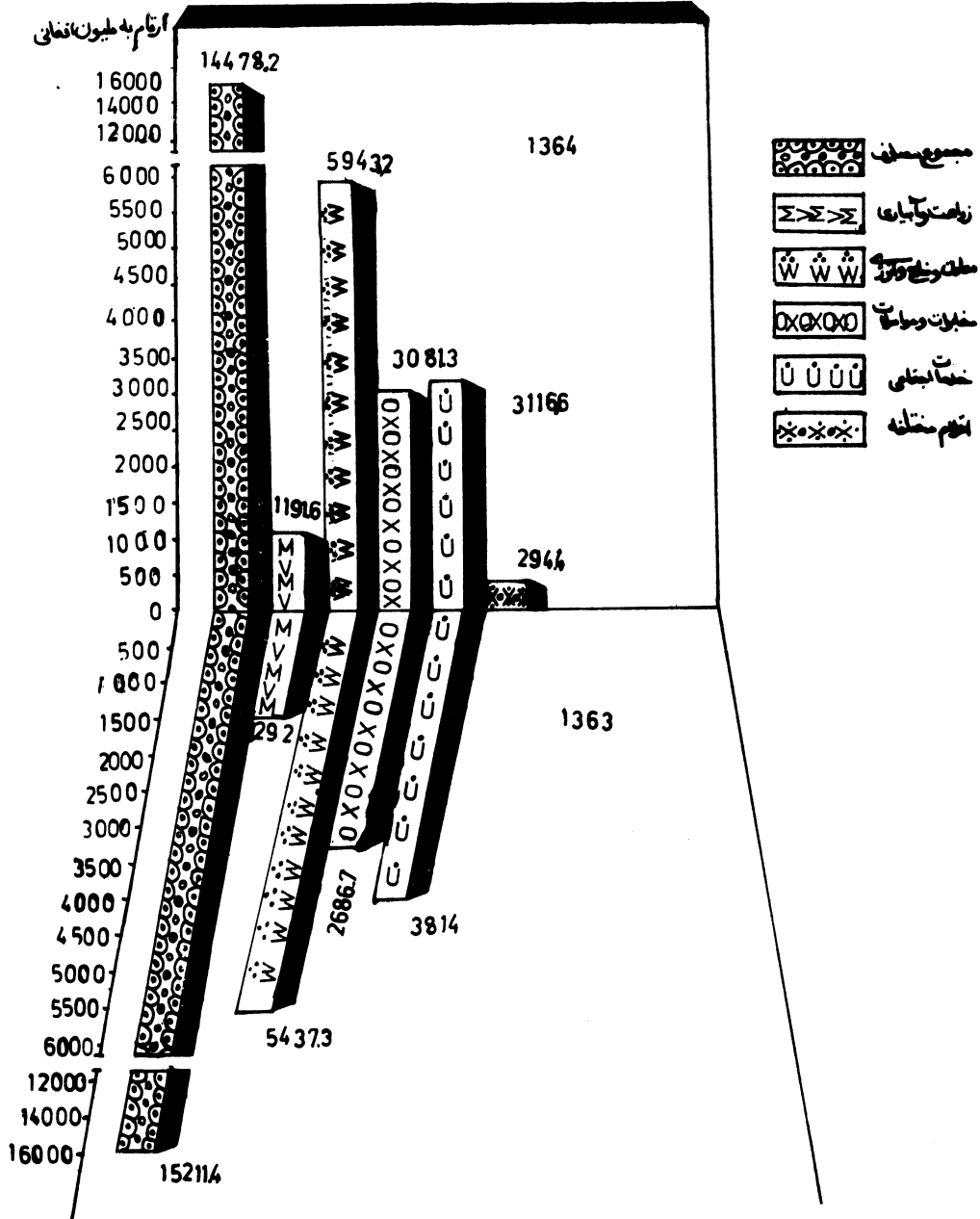


تعداد عراده جاب دولتی و خصوصی در کشور طی سالها ۱۳۶۴-۶۳-۵۷



سرمایه گذاری در پروژه های انکشافی به تولید مسکروبا

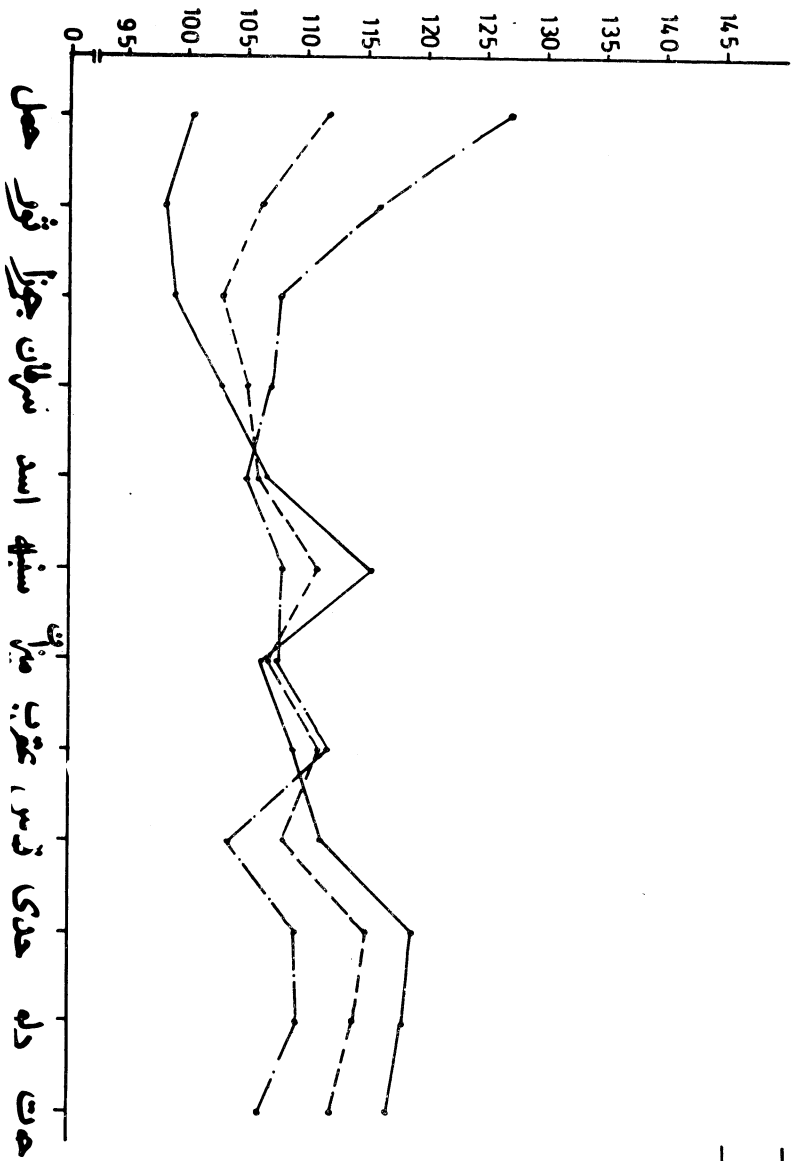
مختلف اقتصادی اجتماعی در سال ۱۳۶۴-۶۳



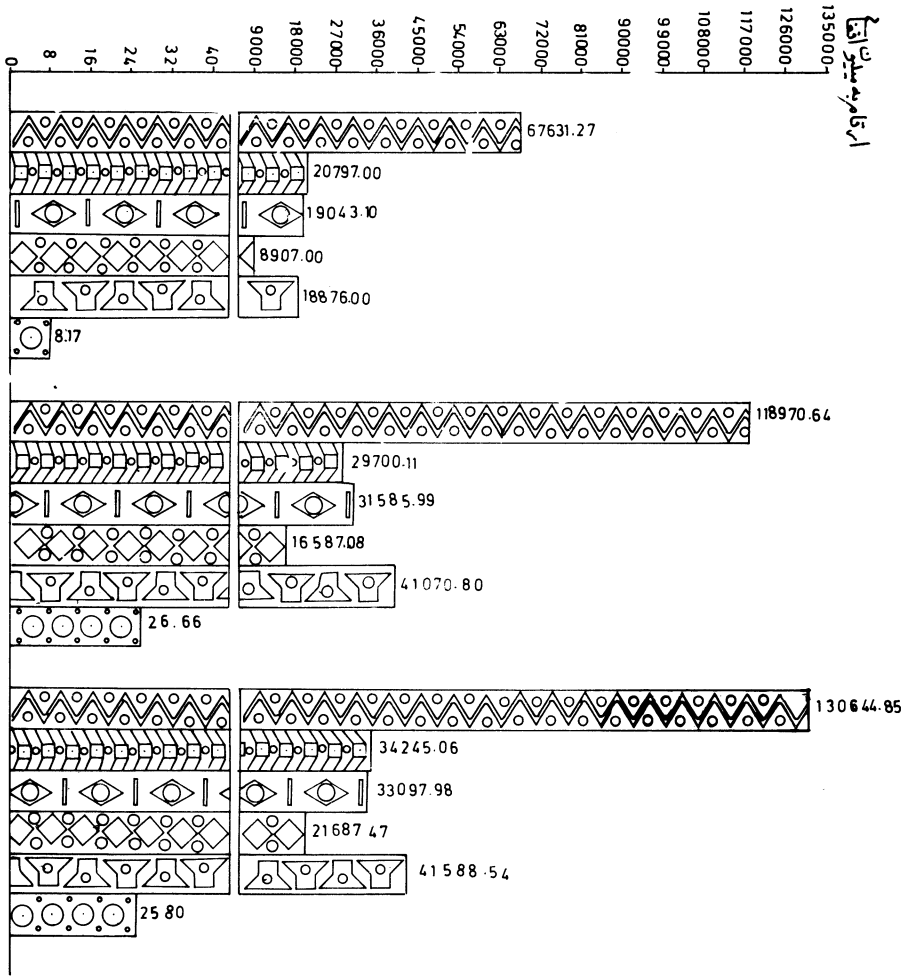
گراف شاخص قیمت ماسخ پختناظر مواد عمد غذائی کشور طی سال










۱۳۶۴ بهمنیاسه ۱۳۶۳

----- شاخص عمومی
 --- مواد غذائی
 - - - - - مواد غیر غذا



عولده پوری نفوس



 مجموع عولده پوری نفوس
 مجموع عولده پوری نفوس
 مجموع عولده پوری نفوس
 مردان
 مراؤن
 مجموع
 مردان
 مراؤن
 مجموع

الف	ب	۱	۲	۳	۴	۵
تصدیها و شرکتهای مختلط خدماتی و ترانسپورتنی						
	تصدی ملی سبس	۳۰۰۰۰	۳۰۰۰۰	۱۵۷۰۶	۵۲۴	۵۲۴
۱ /	باخترا نغان الوتنه	۵۴۰۰	۹۳۲۲	۵۵۶۸۷	۱۰۳ مرتبه	۵ مرتبه
۲ /	تدویر و مراقبت میکروبیان	۳۱۳۹	۳۳۶۰	۳۳۴۷	۱۰۶۶	۹۹۶
۳ /	ابرسانس و کانالیزاسیون	۱۸۶۶۹	۲۲۱۲۷	۱۳۸۷۷	۷۴۳	۶۲۷
۴ /	انغان املا ناس	۷۶	۷۶	۲	۳۶۸	۳۶۸
۵ /	انغان ننداری	۸۸۹	۸۸۹	۸۰	۹۰	۹۰
۶ /	کاماز نمبر (۱)	۹۱۵۳	۹۶۳۰	۱۲۵۷۵	۱۳۷۴	۱۰۳۶
۷ /	د د د (۲)	۷۷۸۲	۷۷۸۲	۸۰۵۹	۱۰۳۶	۱۰۳۶
۸ /	د د د (۳)	۸۴۹۳	۸۰۷۷	۹۵۲۰	۱۱۲۱	۱۱۷۹
۹ /	د د د (۴)	۵۳۴۲	۶۰۴۱	۷۴۰۸	۱۳۸۷	۱۰۲۶
۱۰ /	د د د (۵)	-	-	-	-	-
۱۱ /	د د د (۶)	-	-	-	-	-
۱۲ /	د د د (۷)	-	-	۴۲۷۷	-	-
۱۳ /	د د د	۳۵۶	۳۸۰	۴۳۰	۱۲۲۹	۱۱۳۲
۱۴ /	د هوتل ها	۲۷۶۹	۲۷۶۹	۲۷۸۰	۱۰۰۴	۱۰۰۴
۱۵ /	د بندرتورغندی	۹۰	۹۰	۹۰	۱۰۰۰	۱۰۰۰
۱۶ /	د شیرخان بندر	۲۷۴۳	۲۷۴۳	۲۷۴۳ ×	۱۰۰۰	۱۰۰۰
۱۷ /	د وایبیکا	۱۶۷۲	۱۴۴۸	۱۵۹۶	۹۵۵	۱۱۰۲
۱۸ /	د استیشن خدمات تخنیکس	-	-	-	-	-
۱۹ /	د تولید مواد ساختمانی	-	-	۱۵۹۰	-	-
۲۰ /	د خدمات کپیوتوری	-	-	۹۹۴	-	-
۲۱ /	د شرکت استراس	-	-	-	-	-
۲۲ /	د میلمه پال هوتل	۳۸۸۳	۳۷۶۹	-	-	-
۲۳ /	د اریانا	۴۶۳۶	۴۶۳۶	-	-	-
۲۴ /	د انسووتر	۳۷۱۲	۵۳۹۳	۶۲۷۳	۱۶۹	۱۱۶۳
۲۵ /	د بیمه افغان	۳۱۴۶	۴۳۳۷	۴۳۳۷	۱۳۷۹	۱۰۰۰
تصدیها و شرکتهای تجارتی						
۱ /	تصدی مواد نفتی و گاز	۷۶۳۵	۱۴۹۶	۱۳۴۸	۱۱۷۷	۹۰
۲ /	د امور فارمسی	۲۴۰۷	۲۴۰۷	۲۴۰۷	۱۰۰۰	۱۰۰۰
۳ /	د صادرات پشم	۱۳۹۳	۱۰۰۰	۱۰۰۰	۷۱۸	۱۰۰۰
۴ /	د تامین احتیاجات عامه	۷۱۰۶	۷۱۰۶	۱۰۳۸	۱۳۱۳	۱۳۱۳

بخش دوم
معلومات عمومی

	دوران تجارت به تفکیک کشورها در	۴-۵-۳
۱۹۲	سال ۱۳۶۴	
۱۹۳	مقدار اقلام عمده صادراتی	۵-۵-۳
	اقلام عمده صادرات به تفکیک کشور	۶-۵-۳
۱۹۴	در سال ۱۳۶۴	
	جدول خلاصه صادرات سال ۱۳۶۴ به	۷-۵-۳
۱۹۵	تفریق مقدار، جنس و کشور	
۱۹۶	قیمت فی واحد اقلام صادراتی به تفکیک امتعه	۸-۵-۳
	مقدار اقلام عمده وارداتی طی سال ۶۴	۹-۵-۳
۱۹۷	به تفریق جنس و مملکت	
۱۹۸	ارزش واردات به تفکیک امتعه طی سال ۶۴	۱۰-۵-۳
۱۹۹	مقدار اقلام عمده وارداتی طی سال ۱۳۶۴	۱۱-۵-۳
	ارزش واردات طی سال ۱۳۶۴ به تفریق	۱۲-۵-۳
۲۰۰	جنس و مملکت	
	حجم دوران اموال پرچون فروشی مواد	۱۳-۵-۳
	ارتزاقی و غیر ارتزاقی در سکتور تجارت	
	داخلی کشور به تفکیک ادارات دولتی	
۲۰۱	طی سال های ۱۳۶۳ و ۱۳۶۴	
	قیمت فی واحد اقلام عمده وارداتی	۱۴-۵-۳
۲۰۲	به تفکیک امتعه	
	ارزش اقلام وارداتی به تفکیک کشور	۱۵-۵-۳
۲۰۳	طی سال ۱۳۶۴	
	خدمات اجتماعی	۶-۳

پیشگفتار

اداره مرکزی احصائیه ج ۱۰ د ۰ به مثا به ارگان مرکزی جمع‌آوری نشر و اشاعه ارقام و احصائیه های مورد نیاز اقتصاد ملی وظیفه دارد تا سالنامه های احصائیه را که بازتاب دهنده وضع اقتصادی و اجتماعی کشور میباشد به دست نشر بسپارد .
این اداره مسرت دارد که به سلسله ارائه سالنامه های احصائیه به نشر سالنامه احصائیه سال ۱۳۶۴ جمهوری دموکراتیک افغانستان توفیق یافته است ، در این سالنامه ارقام و احصائیه های کلیه رشته ها و سکتور های اقتصادی و اجتماعی کشور در سال ۱۳۶۴ به مقایسه سال های ۱۳۵۷ و ۱۳۶۲ انعکاس یافته است .

محتوای سالنامه احصائیه سال ۱۳۶۴ شامل چهار بخش میباشد که در بخش اول آن وضع اقتصادی و اجتماعی کشور مورد تحلیل مختصر قرار گرفته و در بخش دوم معلومات عمومی در بخش سوم معلومات رشته وی و سکتور و در بخش چهارم آن بعضی ارقام و معلومات مهم بین المللی ارائه شده است .

چون در فیصله های پلینوم نهم کمیته مرکزی حزب د ۰ ج ۱۰ در ارتباط بوظایف تاریخی و پذیر حزب و قدرت دولتی به امر باز سازی در همه عرصه های زندگی اجتماعی به نفع و منافع توده های زحمتکش کشور تاکید شده ، اداره مرکزی احصائیه وظیفه خود میداند تا با تکیه بر این ارمان بزرگ ارقام و احصائیه طرف ذرورت پلان ها و پروگرام های انکشاف اقتصادی و اجتماعی و اداره امور را با محتوا و دقت هر چه بیشتر جمع‌آوری و بررسی نموده و به هنگام بدسترس مراجع ذی‌علاقه قرار دهد .

رفیق دبیر منشی عمومی کمیته مرکزی حزب د ۰ ج ۱۰ در رابطه به باز سازی اقتصادی در پلینوم نهم کمیته مرکزی حزب د ۰ ج ۱۰ چنین اظهار فرمودند : «از جنبه اقتصاد برای ما جنبه فرعی نیست بلکه مانند جبهه جنگ پر اهمیت میباشد ، مردم از ما می‌طلبند که به مسایل حیات اقتصادی بیشتر مصروف گردیم » .

این رهنمود پر ارزش از کلیه وزارت ها ، ادارات و سازمان های اجتماعی جدائی طلبند تا در امر مثبت و گزار شد می دقیق و به هنگام ارقام و احصائیه های سکتور های مربوطه کسبه شالوده طرح و ارزیابی کلیه فعالیت ها و پروگرام های انکشافی و باز سازی اقتصادی را تشکیل میدهد . بیش از پیش توجه نمایند .

با اغتنام فرصت از تمام مراجع و اشخاصیکه اداره مرکزی احصائیه را در ارائه به موقع و دقیق ارقام و احصائیه ها و تدوین این سالنامه یاری رسانیده اند ابراز سپاس نموده متوقعیست محال است که بیشکش شده مورد استفاده وسیع پلانگذاران ، محققان و دانش پژوهان و سایر استغاده کنندگان قرار گیرد .

ابراز مراتب و تشکر های صائب و اصلاحی خوانندگان محترم به یقین کاستی ها و کمبود های ارقام را تکمیل داده و بر غنائ نشرات احصائیه این اداره خواهد افزود .

اداره مرکزی احصائیه

(چهارده)

	۱-۱-۶-۲	تسهيلات صحى وزارت صحت عامه
۲۰۴		به تفكيك ولايات
۲۰۵	۲-۱-۶-۲	شاخص هاى عمده انكشاف صحت عامه
۲۰۶	۳-۱-۶-۲	تعداد مراكز صحى اساسى در كشور
۲۰۷	۴-۱-۶-۲	تعداد درملتون ها در كشور
۲۰۸	۵-۱-۶-۲	فعاليت توليدى موسسه واكسين سازى
۲۰۸	۶-۱-۶-۲	فعاليت هاى موسسه ملى مبارزه با توبركلوز
۲۰۹	۷-۱-۶-۲	فعاليت هاى انجمن رهنماى خانواده
	۲-۶-۲	تعليم و تربيه
	۱-۲-۶-۲	فعاليت هاى سواد آموزى در كشور
۲۱۰		طى سال ۱۳۶۴
	۲-۲-۶-۲	فعاليت هاى سواد آموزى به تفريق
۲۱۱		ولايات طى سال ۱۳۶۴
۲۱۲	۳-۲-۶-۲	تعليمات عمومى در كشور طى سال ۱۳۶۴
	۴-۲-۶-۲	تعليمات عمومى به تفكيك ولايات
۲۱۳		طى سال ۱۳۶۴
۲۱۶	۵-۲-۶-۲	تعليمات مسلكى در كشور طى سال ۱۳۶۴
۲۱۸	۶-۲-۶-۲	تخنيك ها
۲۱۹	۷-۲-۶-۲	فعاليت هاى موسسه تربيه معلم
۲۲۰	۸-۲-۶-۲	موسسات تربيه معلم
۲۲۱	۹-۲-۶-۲	انستيتوت هاى (۲-۳) ساله
	۱۰-۲-۶-۲	تعداد محصلان موسسات تحصيلات
۲۲۲		عالى در آغاز سال تعليمى
	۱۱-۲-۶-۲	تعداد محصلان تحصيلات عالي به
		تفكيك پوهنچى هاى مختلفه در آغاز
۲۲۳		سال تعليمى

بخش اول

فشرده تحلیلی از چگونگی وضع اقتصادی و اجتماعی
جمهوری دموکراتیک افغانستان

(پانزده)

- ۲۲۵ عالی به تفکیک موسسات تحصیلات
۱۲-۲-۶-۳ شاملان سال اول موسسات تحصیلات
- ۲۲۶ های مختلفه در آغاز سال تحصیلی
۱۳-۲-۶-۳ شاملان سال اول به تفکیک پوهنحی
- ۲۲۸ عالی
۱۴-۲-۶-۳ تعداد فارغان به تفکیک موسسات تحصیلات
- ۲۲۹ تفکیک پوهنحی عالی
۱۵-۲-۶-۳ فارغان موسسات تحصیلات عالی به
- ۲۳۱ فعالیت های عمده تعلیمات عالی و مسلکی
۱۶-۲-۶-۳ شاخص های عمده تعلیمات عالی و مسلکی
- ۳۳۲ فعالیت های ضد حوادث و سره میاشت
۳-۶-۳ فعالیت های ضد حوادث و سره میاشت
- ۳۳۲ کمک های جمعیت افغانی سره میاشت
۲-۳-۶-۳ کمک های جمعیت افغانی سره میاشت
- ۲۳۳ فعالیت های اطلاعاتی و کلتوری
۴-۶-۳ فعالیت های اطلاعاتی و کلتوری
- ۲۳۴ تولید فلم
۱-۴-۶-۳ فعالیت های اطلاعاتی و کلتوری
- ۲۳۴ فعالیت های سینمایی
۲-۴-۶-۳ تولید فلم
- ۲۳۵ تولید فلم های سینمایی طی سال ۱۳۶۴
۴-۴-۶-۳ فعالیت های سینمایی
- ۲۳۶ تولید فلم های سینمایی
۵-۴-۶-۳ تولید فلم های سینمایی
- ۲۳۶ دموکراتیک افغانستان
۶-۴-۶-۳ حجم نشرات رادیو تلویزیون جمهوری
- ۲۳۷ مجلات منتشره طی سال ۱۳۶۴
۷-۴-۶-۳ دموکراتیک افغانستان
- ۲۳۹ جراید منتشره در سال ۱۳۶۴
۸-۴-۶-۳ مجلات منتشره طی سال ۱۳۶۴

نگاهی بر وضع اقتصادی و اجتماعی ج ۱۰ د ۰

در سال ۱۳۶۴

در سالنامه های احصائیوی، معمولاً ارقام واحصائیه های کلیه رشته ها
سکتورهای اقتصادی و اجتماعی بطور مشروح انعکاس می یابد و تحلیل گران امور
اقتصادی و اجتماعی از ارقام مندرج ان طبق ضرورت خویش استفاده مینمایند
سنا بران در همچون نشریه ها تحلیل های احصائیوی صورت نمی گیرد، با نهم
رایین سالنامه احصائیوی شاخص های عمده اقتصادی و اجتماعی بمنظور استفاده
بهرتر ذیلاء طور فشرده تحلیل و توضیح شده است :

- ساحه جغرافیائی کشور بالغ بر ۶۵۲۲۲۵ کیلومتر مربع میگردد که در
منطقه معتدله نیم کره شمالی بین ۲۹ درجه و ۳۰ دقیقه و ۳۸ درجه و ۳۱
دقیقه عرض البلد شمالی و ۶۰ درجه و ۲۸ دقیقه و ۷۴ درجه و ۵۱ دقیقه
طول البلد شرقی قرار دارد .

افغانستان کشور کوهستانی و محاط به خشکه بوده دارای اقلیم نیمه
صحرائی میباشد . به استناد معلومات مراکز هواشناسی در سال ۱۳۶۴ -
درجه متوسط گرمترین ماه های سال مثبت (۴۶٫۲) درجه سانتی گراد
درز رنج مثبت گردیده است در حالیکه درجه متوسط برودت سرد ترین
ماه ها منفی (۲۴٫۷) درجه سانتی گراد در چغچران گزارش داده شده
است . در سال ۱۳۶۴ ، بلند ترین اوسط رطوبت نسبی ، مرطوب
ترین ماه ها (۸۸) فیصد در مزار شریف و پائین ترین اوسط رطوبت نسبی ،
خشک ترین ماه ها (۱۹) فیصد در کند هار بوده است . بلند ترین مقدار

(هفت)

- ۱-۳-۵ توزیع ماشین آلات زراعتی با شخص
۱۰۷ توسط کارخانجات جنگلک
- ۱-۳-۶ توزیع ماشین آلات زراعتی توسط
۱۰۷ کارخانجات جنگلک
- ۱-۳-۷ ساحه جنگلات و غلجچه‌ها در کشور
۱۰۸ طی سال ۱۳۶۴
- ۱-۳-۸ ساحه شمردنی تولید و حاصل فی
هکتار ستروس و زیتون سال
۱۰۸ های دولتی ننگرهار
- ۱-۳-۹ تخمین ساحه جنگلات و غلجچه‌های ولایات
کشور به اساس سروی سال ۱۳۴۶
۱۰۹
- ۱-۳-۱۰ تعداد مواشی و طیور در کشور
۱۱۰ تعداد فامیل های زنبور عسل و مقدار
تولید عسل الی سال های ۱۳۶۳ و
۱۳۶۴ در بخش دولتی
۱۱۱
- ۱-۳-۱۲ تعداد چوچه مرغ و مرغ کلان و تولیدات
ان در فارم های مرغ داری دولتی
۱۱۱ طی سال ۱۳۶۴
- ۱-۳-۱۳ محصولات مالداري در کشور
۱۱۲ محصولات عمده مالداري، تعداد مواشی
طیور و توزیع جعبه های تخم پيله مربوط
فارم های دولتی طی سالها ۶۳ و ۱۳۶۴
۱۱۳
- ۱-۳-۱۵ ذخیره خریداری و توزیع گندم توسط
ریاست عمومی سیلوها
۱۱۴

(هشت)

- ۱۱۵ ۱۶-۱-۳ تعداد و مقدار محصولات حیوانی به تفکیک
فارم های دولتی طی سال ۱۳۶۴
- ۱۱۶ ۱۷-۱-۳ تولید واکسین به تفکیک نوع در کشور
- ۱۱۷ ۱۸-۱-۳ تداوی و وقایه حیوانات به تفکیک نوع
در کشور
- ۱۱۸ ۱۹-۱-۳ تعداد جعبه های توزیع شده کرم
پیله به تفریق ولایات
- ۱۱۹ ۲۰-۱-۳ کوپراتیف های زراعتی فعال در کشور
به تفریق ولایات از شروع
تاسیس الی ختم سال های ۱۳۶۳ و ۱۳۶۴
- ۱۲۰ ۲۱-۱-۳ کوپراتیف های زراعتی فعال در کشور
- ۱۲۱ ۲۲-۱-۳ توزیع کود کمیای توسط شرکت کود کمیای
و خدمات زراعتی افغانان
- ۱۲۲ ۲۳-۱-۳ کود کمیای توزیع شده توسط شرکت
کود کمیای و خدمات زراعتی افغانان
به تفریق ولایات
- ۱۲۳ ۲۴-۱-۳ فروش ادویه زراعتی و حیوانی به تفریق
ولایات در کشور
- ۱۲۴ ۲۵-۱-۳ فروش ماشین آلات و تجهیزات زراعتی
توسط بانک انکشاف زراعتی
- ۱۲۴ ۲۶-۱-۳ فعالیت های کردتی بانک انکشاف
زراعتی به کوپراتیف های زراعتی

- ۱۲۵ ۴-۱-۲۷ قروض طويل المدت و متوسط المددات
بانك انكشاف زراعتى به زارعين انفرادى
- ۱۲۶ ۲-۱-۲۸ توزيع قروض قصير المددات توسط بانك
انكشاف زراعتى
- ۱۲۷ ۲-۱-۲۹ فعاليت هاي استقيمن هاي ميكانيزه
زراعتى در کشور در ختم سال ۱۳۶۴
- ۱۲۸ ۲-۱-۳۰ فعاليت هاي عمده اداره اصلاحات ارضى
سال ۱۳۶۴
- ۱۲۹ ۴-۱-۳۱ توزيع تخم هاي اصلاح شده بدري گندم
پخته و لبلبو و سبز پجات به دهاتيين
- ۱۲۹ ۳-۱-۳۲ فعاليت هاي عمده حفاظه نباتات طبي
سال ۱۳۶۴
- ۱۳۰ ۳-۱-۳۳ ساحه و توليد پخته در حوزه هاي چهار
گانه کشور طر سال ۱۳۶۴
- ۱۳۱ ۳-۲-۱ صنايع و انرژى و معادن
موسسات صناعتى فعال به تفريق ريشته
هاي عمده و توليد
- ۱۳۱ ۳-۲-۱ ارزش توليدات صنايع به تفكيك سكتور
و قيمت هاي سال ۱۳۵۷
- ۱۳۲ ۳-۲-۲ ارزش توليدات صنايع دولتى و مختلط
به اساس قيمت هاي سال ۱۳۵۷
تفكيك ادارات

(یازده)

	تعداد تلیفون های شخصی و رسمی به	۷-۱-۳-۳
۱۶۰	تفکیک و لایحیات	
۱۶۱	مخابره صادره بی سیم در هفده ولایت	۸-۱-۳-۳
۱۶۲	مخابره تلیفونی بین المللی	۹-۱-۳-۳
۱۶۳	تلگرامات صادره به تفکیک و لایحیات	۱۰-۱-۳-۳
۱۶۴	تلگرامات صادره بوزاره بین المللی	۱۱-۱-۳-۳
۱۶۵	فعالیت عواید خدمات تکس و تلگرام	۱۲-۱-۳-۳
	تادیات و طلبات تلیفونی و تلگرامی	۱۳-۱-۳-۳
۱۶۶	بین المللی	
	مواصلاات	۲-۳-۳
۱۶۷	تعداد مجموعی عراده جات	۱-۲-۳-۳
	فعالیت وسایط باربری و بس رانی وزارت ها	۲-۲-۳-۳
۱۶۸	دراخیرسال های ۱۳۶۳ و ۱۳۶۴	
	تعداد و وسایط ترانسپورت زمینی به	۳-۲-۳-۴
۱۶۹	تفکیک ادارات دولتی در اخیرسال ۶۴	
	ظرفیت مجموعی لاری ها به تفکیک	۴-۲-۳-۳
۱۷۰	ادارات دولتی در اخیرسال ۱۳۶۴	
	تعداد بس ها به تفکیک ادارات دولتی	۵-۲-۳-۳
۱۷۱	دراخیرسال ۱۳۶۴	
	ظرفیت مجموعی بس ها به تفکیک ادارات	۶-۲-۳-۳
۱۷۲	دولتی در اخیرسال ۱۳۶۴	
	تعداد وسایط تیز رفتار به تفکیک	۷-۲-۳-۳
۱۷۳	ادارات دولتی در اخیرسال ۱۳۶۴	

(هفده)

	رشد شاخص‌های اساسی انکشاف اقتصادی	۱۱-۴
۲۵۹	کشورهای عضو شورای تعاون اقتصادی لیستی	
	رشد تولیدات زراعتی در کشورهای سوسیالیستی	۱۲-۴
۲۶۰	وسایر کشورهای	
	سهم کشورهای سوسیالیستی در تولیدات	۱۳-۴
۲۶۱	صنعتی جهان	
۲۶۲	نرخ اسعار خارجی در بدلیک دالرامریکا	۱۴-۴

(چهار)

- ۳-۶-۲ د ارائی تصدی ها و شرکت های مختلط
- ۴۹ به تفکیک رشته فعالیت اقتصاد ی
- ۴-۶-۲ د ارائی تصدی ها و شرکت های مختلط
- ۵۲ به تفکیک وزارت ها و ادارات
- ۵-۶-۲ مصارف تصدی ها و شرکت های مختلط
- ۵۶ به تفکیک وزارت ها و ادارات
- ۶-۶-۲ عواید تصدی ها و شرکت های مختلط
- ۶۰ به تفکیک رشته های اقتصادی
- ۷-۶-۲ مصارف تصدی ها و شرکت های مختلط
- ۶۳ به تفکیک رشته های اقتصادی
- ۸-۶-۲ کارکنان تصدی ها و شرکت های مختلط
- ۶۶ به تفکیک وزارت ها و ادارات
- ۷-۲ تاسیسات انکشافی
- ۱-۷-۲ وضع سرمایه گذاری در پروژه های
- ۶۹ انکشافی به تفریق ادارات
- ۲-۷-۲ سرمایه گذاری در پروژه های انکشافی به
- ۷۳ تفریق سکتورهای مختلفه اقتصادی و اجتماعی
- ۸-۲ قیمت
- ۱-۸-۲ شاخص قیمت مواد استهلاکی به تفریق
- ۷۵ گروپ مواد غذایی و غیر غذایی در سطح کشور
- ۲-۸-۲ قیمت و شاخص مواد عمده غذایی
- ۷۶ و غیر غذایی در شهر کابل

- ۴-۲-۳ ارزش تولیدات صنایع سکتور دولتی و
مختلط به تفکیک نوع تولیدات و ادارات
۱۳۳ با ساس قیمت های سال ۱۳۵۷
- ۵-۲-۳ ارزش تولیدات صنایع خصوصی به
تفکیک نوع تولیدات با ساس قیمت های
۱۳۹ سال ۱۳۵۷
- ۶-۲-۳ مقدار تولیدات صنایع دولتی ، مختلط
و خصوصی به تفکیک نوع تولید
۱۴۱ مقدار ارزش فروش محمولات عمده صنایع
به قیمت های سال مربوط
۱۴۸ تعداد کارکنان موسسات صنعتی در
سال ۱۳۶۴
- ۳-۳ مخابرات و مواصلات
۱-۳-۳ مخابرات
۱۵۴ ۱-۳-۳ ۱ شاخص های عمده فعالیت های مخابراتی
۱-۳-۳ ۲ تعداد پسته خانه ها، مراسلات پستی
و عواید خدمات پستی
۱۵۵ ۳-۳-۱ ۳ تعداد پسته خانه های کشور به
تفکیک ولا یات
۱۵۶ ۳-۳-۱ ۴ عواید خدمات پستی به تفکیک نوع پسته
۱۵۷ ۳-۳-۱ ۵ عواید پستی به تفکیک ولا یات
۱۵۸ ۳-۳-۱ ۶ خدمات تیلیفونسی
۱۵۹

علامه اختصاری

• رقم خیلی ناچیز است

••• رقم در دسترس نیست

- رقم وجود ندارد

X رقم تخمینی است

// رقم صرف نظر شده است

(پنج)

۲-۸-۲	قیمت ماهانه واوسط سالانه پنجاه قلم مواد عمده غذائی و غیر غذائی
۷۸	شهر کابل طی سال ۱۳۶۴
۴-۸-۲	شاخص قیمت ماهانه پنجاه قلم مواد عمده غذائی و غیر غذائی شهر کابل
۸۰	طی سال ۱۳۶۴
۵-۸-۲	قیمت و شاخص مواد عمده غذائی و غیر غذائی در کشور
۸۲	قیمت ماهانه واوسط سالانه پنجاه قلم مواد عمده غذائی و غیر غذائی کشور
۸۴	طی سال ۱۳۶۴
۷-۸-۲	شاخص قیمت ماهانه پنجاه قلم مواد عمده غذائی و غیر غذائی کشور
۸۶	قیمت وسطی اشیای صادراتی بازار آزاد کابل طی سالهای ۶۲-۱۳۶۴
۸۸	شاخص واوسط قیمت عمده فروشی محصولات زراعتی و مویشی ولایات کشور
۹۰	اوسط ماهانه و سالانه قیمت عمده فروشی محصولات زراعتی و مویشی کشور طی سال ۶۴
۹۲	شاخص ماهانه قیمت عمده فروشی محصولات زراعتی و مویشی کشور طی سال ۱۳۶۴
۹۳	زراعتی و مویشی کشور طی سال ۱۳۶۴

(دوازده)

	عزاده جات دولتي به تفكيك ولايات	۸-۲-۳-۳
۱۷۴	دراخير سال ۱۳۶۴	
	عزاده جات شخصي به تفكيك ولايات	۹-۲-۳-۳
۱۷۵	دراخير سال ۱۳۶۴	
۱۷۶	فعاليت ترانسپورت هوائی	۱۰-۲-۳-۳
	ساختمان	۴-۳
	ساختمان های تکميل شده ادا رات در	۱-۴-۳
۱۷۷	سال ۱۳۶۴	
	عمارات رهائشي تکميل شده سكتور خصوصي	۲-۴-۳
	کميته اجرائيه جرگه نمايندگان مردم	
۱۸۳	شهر کابل و ولايات کشور طی سال ۱۳۶۴	
	پروژه های تحت ساختمان دستگاه های	۳-۴-۳
۱۸۴	ساختمانی کشور در سال ۱۳۶۴	
	اوسط تعداد کارکنان دستگاه های ساختمانی	۴-۴-۳
۱۸۵	به تفريق شغل در سال ۱۳۶۴	
۱۸۶	فعاليت سرك سالی	۵-۴-۳
	مزد و معانی پرداخته شده بکارکنان	۶-۴-۳
۱۸۷	دستگاه های ساختمانی در سال ۱۳۶۴	
	انواع و تعداد وسایط دستگاه های	۷-۴-۳
۱۸۸	ساختمانی در سال ۱۳۶۴	
	تجارت	۵-۳
۱۸۹	ارزش صادرات به تفكيك کشورها	۱-۵-۳
۱۹۰	ارزش اقلام عمده صادراتی به تفكيك امته	۲-۵-۳
۱۹۱	ارزش واردات به تفكيك کشورها	۳-۵-۳

- ۲۴۰ ۹-۴-۶-۳ روز نامه های منتشره طی سال ۱۳۶۴
- ۱ ۱۰-۴-۶-۳ فعالیت موزیم ها طی سال ۱۳۶۴
- ۲ ۱۱-۴-۶-۳ اعضای سازمان های اجتماعی ۱۰۰۰
- ۳ ۱۲-۴-۶-۳ اتحادیه های صنفی افغانستان

بخش چهارم :

- احصائیه های بین المللی
- ۱-۴ نقشه سیاسی جهان از سال ۱۹۱۹ الی اواسط سال ۱۹۸۵
- ۲-۴ مساحت و تعداد نفوس کشورهای جهان در سال ۱۳۶۵
- ۳-۴ نفوس جهان با اساس قاره ها
- ۴-۴ نفوس، مساحت و تراکم نفوس در هر کیلومتر مربع
- میزان تولدات، وفیات، ازدواج در يك
- تعداد از کشورهای جهان
- ۵-۴ فیصدی باسواد از سن ۱۵ سالگی
- وبالا ترازان در کشورهای آسیائی
- ۶-۴ تعداد اطباء در يك تعداد از ممالک
- رو با نقشه فاف
- ۷-۴ تعداد بیکاران و فیصدی سطح بیکاری
- در يك تعداد از کشورهای جهان
- ۸-۴ قیمت مواد استهلاکی در کشورهای آسیا و
- اقیانوس آرام
- ۹-۴ شاخص قیمت اموال صادراتی

(شش)

- ۹-۲ عواید و مصارف پولی نفوس
- ۹۴ ۱-۹-۲ بیلانس عواید پولی نفوس
- ۹۵ ۲-۹-۲ ترکیب عواید پولی نفوس
- ۹۶ ۳-۹-۲ مصارف پولی نفوس
- ۹۸ ۴-۹-۲ ترکیب مصارف پولی نفوس
- ۱۰-۲ محصول ملی و عاید ملی
- ۱-۱۰-۲ محصول ناخالص ملی کشور با اساس قیمت های
- ۱۰۰ سال ۱۳۵۷
- ۲-۱۰-۲ سهم سکتورهای اقتصاد ی در محصول
- ۱۰۱ ناخالص ملی و محصول ناخالص داخلی
- ۱۰۲ ۳-۱۰-۲ عاید ملی کشور با اساس قیمت های سال ۵۷
- ۴-۱۰-۲ سهم سکتورهای اقتصادی در عاید ملی
- ۱۰۳ استفاده شده و عاید ملی تولید شده
- معلومات سکتوری
- ۱-۳ زراعت و جنگلات و مالداري
- ۱۰۴ ۱-۱-۳ تصنیف اراضی در کشور
- ۲-۱-۳ ساحه تحت زرع مقدار تولیدات عمده
- ۱۰۵ زراعتی و حاصل فی هکتار در سطح کشور
- ۳-۱-۳ ساحه تحت زرع مقدار تولیدات و حاصل
- ۱۰۶ فی هکتار (فارم های دولتی)
- ۴-۱-۳ توزیع ماشین الات زراعتی به موسسات
- ۱۰۷ دولتی توسط کارخانجات جنگلک

بخش سوم :

(ب)

بارندگی در سال ۱۳۶۴ با اندازه (۳۹۳۴ر۳) ملی مترو مقدار وسطی
بارندگی ۲۳۱ر۴ ملی متر ثبت گردیده است .

— تقسیمات ملکی و اداری کشور در سال ۱۳۶۴ شامل (۲۹) ولایت
(۲) لوی ولسوالی ، (۱۸۹) ولسوالی ، (۹۹) علاقدهاری ، (۶۵) موضع
شهری و (۳۵۵۰۰) قریه اصلی و فرعی بوده است .

— با ستناد نتایج نخستین سرشماری نفوس کشور که در سال ۱۳۵۸ به
منصه ، تطبیق قرار گرفت نفوس کشور در سال ۱۳۶۴ بر (۱۶ر۱۴) میلیون
نفر بالغ میگردد که از جمله (۱۴ر۶۴) میلیون نفر مسکون و (۱ر۵) میلیون نفر
ان کوچی میباشد . در این سال از نفوس مسکون کشور (۱۲ر۱۷) میلیون
نفر (۸۳ر۱۳) فیصد در روستاها و (۲ر۴۷) میلیون نفر (۱۶ر۸۷) فیصد
ان در شهرها اسکان داشته اند . از نفوس مسکون این سال ۷ر۵۳ میلیون
نفر (۵۱ر۴۳) فیصد ذکور و (۷ر۱۱) میلیون نفر (۴۸ر۵۷) فیصد ان
انات میباشد . رشد وسطی سالانه نفوس کشور (۱ر۹) فیصد تخمین گردیده
است که در نفوس شهری و دهاتی از هم متفاوت میباشد . تراکم مجموع نفوس
در فی کیلومتر مربع در سطح کشور (۲۶) نفر بوده که بلندترین ان در حدود
(۳۷۶) نفر در ولایت کابل و پائین ترین ان در حدود (۳) نفر در ولایت
نیمروز سنجش شده است .

— ارقام و امار مربوط به قوای بشری در سال ۱۳۶۴ میرساند که از جمله
نفوس مستعد بکار (۱۵ — ۵۹) ساله که به (۷ر۰۷) میلیون نفر بالغ می گردد
به تعداد (۵ر۵۶) میلیون نفر (۷۸ر۶۲) فیصد ان نفوس اقتصاداً فعال یا
قوای بشری را تشکیل میدهد . قوای بشری مصروف کار در ساحه تولیدات

سال ۱۳۶۴ به اندازه ۱۱٫۴ فیصد کاهش را نشان می‌دهد . این کاهش
 قسماً ناشی از وارد نمودن تعدیلات در شاخص‌ها و قیمت‌های پلانی اقلام
 صادراتی می‌باشد .

صادرات در سال ۱۳۶۴ به کشورهای سویالیستی ۴۳۵٫۰ میلیون
 دلار بوده که ۷۶٫۸ فیصد مجموع صادرات را تشکیل می‌دهد . صادرات به کشورهای
 سرمایه‌داری ۲۲٫۲ فیصد و به کشورهای روبه‌انکشاف ۱۶٫۰ فیصد صورت
 گرفته است . گاز طبیعی درشت‌ترین قلم صادراتی را تشکیل داده که (۵۴٫۶)
 فیصد ارزش مجموع صادرات را در بر می‌گیرد .

— در سال ۱۳۶۴ دوران تجارت پرچون فروشی داخلی ، سکورد ولتی
 به ۲۱٫۶ میلیارد افغانی بالغ شده که نظر به سال ۱۳۶۳ به اندازه ۴٫۱
 فیصد و نظر به پلان سال ۱۳۶۴ به اندازه ۳٫۰ فیصد افزایش را ارائه می‌دارد .
 — عواید و مصارف پولی نفوس انعکاس دهنده تمام معاملات و روابط
 ذات‌البینو نفوس با دولت بوده که در سال ۱۳۶۴ مجموع عواید پولی ارزیابی
 شده نفوس کشور بالغ بر ۱۳۰٫۶۴ میلیارد افغانی و مجموع مصارف پولی نفوس
 ۱۰۱٫۱۵ میلیارد افغانی میشود . عواید پولی نفوس در سال ۱۳۶۴ شامل
 ۳۴٫۲۴ میلیارد افغانی مزد و معاشات ۳۳٫۱ میلیارد افغانی مفاد غیر حاکمات
 متشبهین خصوصی ۲۱٫۶۹ میلیارد افغانی عایدات نفوس از سیستم بانکی
 و موسسات مالی ، ۴۱٫۵۹ میلیارد افغانی عواید زارعین از درک فروش محصولات
 زراعتی و ۰٫۰۲ میلیارد افغانی عواید نفوس از بابت کرایه منازل می‌باشد .

در سال ۱۳۶۴ عایدات ارزیابی شده نفوس نظر به سال ۱۳۶۳ به
 اندازه ۹٫۸۱ فیصد افزایش را نشان می‌دهد . مصارف پولی نفوس شامل
 خریداری اموال و امتعه به ارزش ۷۲٫۱۹ ، تادیات نفوس به سیستم مالی ۱۲٫۹۷

افغانی گردیده که ۳۳٪ فیصد نظر به سال قبل و ۴۷٪ فیصد نظر به سال ۱۳۵۷ رشد رانشان میدهد. سهم محصول ناخالص داخلی ۸۵٪ فیصد محصول ناخالص استفاده شده این سال میباشد.

در ترکیب محصول ناخالص داخلی سال ۱۳۶۴ سهم زراعت، مالداري و جنگلات در حدود ۸۸٪ میلیارد افغانی و یا ۴۷٪ فیصد میباشد در حالیکه سهم صنایع، معادن و انرژی بر ۳۵٪ میلیارد افغانی یا (۹۱٪) فیصد بالغ میگردد. تولید ناخالص داخلی رشته صنایع، معادن و انرژی در سال ۱۳۶۴ بمقایسه سال های ۱۳۶۳ و ۱۳۵۷ به ترتیب ۶۹٪ و (۹۱٪) فیصد رشد نمود است. ارزش محصول ناخالص داخلی ساختمانها و اعمار منازل در سال ۱۳۶۴ مبلغ ۸۲ میلیارد افغانی بوده که ۲۵٪ فیصد نظر به سال قبل در ان ازدیاد بعمل آمده است. محصول ناخالص داخلی تجارت و تدارکات در سال ۱۳۶۴ به ۱۲٫۴ میلیارد افغانی رسیده که (۸۲٪) فیصد محصول ناخالص داخلی کشور را تشکیل داده که معادل سال ۱۳۶۳ بوده و لسی نظر به سال ۱۳۵۷ در حدود (۷۸٪) فیصد از دیاد رانشان میدهد. علاوه بر ترکیب محصول ناخالص داخلی کشور در سال ۱۳۶۴ ترانسپورت و مخابرات ۴ میلیارد افغانی یا ۲۸٪ فیصد و سایر عرصه های تولیدی ۲٫۲ میلیارد افغانی و یا ۱۵٪ فیصد محصول ناخالص داخلی کشور را تشکیل داده است. طی سال ۱۳۶۴ عاید ملی تولید شده کشور مبلغ (۱۰۰٫۴) میلیارد افغانی بوده که (۷۹٫۸) درصد عاید استفاده شده سال مذکور را تشکیل میدهد و نظر به سال های ۱۳۵۷ و ۱۳۶۳ به ترتیب (۱۳) و (۲۰) فیصد رشد رانشان میدهد.

نظر به ارقام محصول ناخالص داخلی، عاید ملی داخلی و تخمین نفوس کشور در سال ۱۳۶۴ محصول ناخالص داخلی سرانه (۹۳۲۵) افغانی

(ح)

(۰۱) و (۱۰۵) فیصد و در تعداد تخم مرغ (۰۵) و (۲۳۲) فیصد
تزیید رونما گردیده است .

تولید پشم گوسفند در سال ۱۳۶۴ معادل به سال ۱۳۶۳ بوده اما
در سال ۱۴۶۴ نسبت به سال ۱۳۵۷ باندازه ۳۵ فیصد دران تزیید به
ملاحظه میرسد .

در جریان سال ۱۳۶۴ به مقصد بهبود وضع زراعت و غرض مساعدت به
زارعان کشور (۱۵۵۳) هزارتن انواع مختلف کود کیمیاوی توزیع گردیده که
رقم متذکره نسبت به سال ۱۳۶۳ به اندازه (۷۰) و بمقایسه سال ۱۳۵۷ به
اندازه ۵۷٫۶ فیصد افزایش دارد . به همین ترتیب در سال ۱۳۶۴ به ارزش
(۷۳۹) ملیون افغانی ادویه ضد افات زراعتی و امراض حیوانی و به مقدار
(۱۲۰۲۵) تن گندم بذری اصلاح شده ، (۶۷۷۳) تن تخم بذری پخته
(۲۶۰) تن تخم بذری لبلبو و (۹۴۷) کیلوگرام تخم بذری سبزیجات به زارعان
کشور توزیع گردیده که نسبت به سال ۱۳۶۳ با الترتیب در توزیع تخم های
اصلاح شده بذری ، گندم پخته و سبزیجات افزایش (۷۰) فیصد (۳۹۰)
فیصد و (۵۴۴) فیصد به میان آمده است .

— در سال ۱۳۶۴ ارزش تولیدات صنعتی به قیمت سال ۱۳۵۷ بالغ بر
۷۴۳ میلیارد افغانی گردیده است . از جمله ۱۶۵۳ میلیارد افغانی ان مربوط
سکتور دولتی بوده که نسبت به سال ۱۳۶۳ به اندازه ۱۲۲ فیصد و نظر به
سال ۱۳۵۷ باندازه (۲۵۰) فیصد تزیید یافته است . در سکتور خصوصی
ارزش تولیدات صنعتی ۱۸۹۴ میلیارد افغانی میباشد که بمقایسه سال ۱۳۶۳
افزایش ۲۸ فیصد و نظر به سال ۱۳۵۷ کاهش (۱۱۶) فیصد را ارائه میدارد .

عیاید سرانه استفاده شده (۷۷۹۲) افغانی و عاید سرانه د اخلی
(۶۲۱۸) افغانی می شود .

— در سال ۱۳۶۴ از طریق تطبیق پروگرام اصلاحات د موگراتیک
ارضی و اب (۵۲۴۱۰) جریب زمین معادل درجه اول به (۱۲۳۱۶)
خانوار د هقان بی زمین توزیع شده است که بمقایسه سال ۱۳۶۳ به اندازه
۹۲ فیصد بیشتر میباشد . در همین سال به اندازه (۳۸۳۴) هزارهکتار
زمین تحت کشت نباتات مؤقتی و دائمی قرار گرفته که این رقم بمقایسه سال
۱۳۶۳ به اندازه ۴۷ هزارهکتار بیشتر است ، افزایش ساحه تحت کشت نباتات
صنعتی (۷۲) هزارهکتار بوده ولی در ساحه تحت کشت گندم ۲۵ هزار
هکتار کاهش رونما گردیده است .

در سال ۱۳۶۴ تولید حبوبات که عمدتاً شامل گندم ، جو ، جواری
و برنج میباشد به ۴۵۰۰ هزارتن بالغ میگردد که این مقدار نظربه سال ۱۳۶۳
به اندازه ۲۰ فیصد کاهش و نظربه سال ۱۳۵۷ به اندازه ۲۷ فیصد
افزایش را نشان میدهد . در زمره تولید حبوبات تولید گندم در سال ۱۳۶۴
به ۲۸۵۰ هزارتن بالغ گردیده که بمقایسه سال ۱۳۵۷ به اندازه ۱۳ فیصد
افزایش یافته و نظربه سال ۱۳۶۳ دران (۰٫۴) فیصد کاهش رونما گردیده است .
در سال ۱۳۶۴ بمقایسه سال ۱۳۶۳ در تولید سبزیجات و فالیزکاری
۱۳ فیصد و نباتات صنعتی ۱۶ فیصد و میوه جات ۰٫۶ فیصد کاهش رخ داده
است .

مقدار تولید گوشت در سال ۱۳۶۴ به مقایسه سال ۱۳۶۳ افزایش
نیافته اما نظربه سال ۱۳۵۷ باندازه ۲۰ فیصد بیشتر گردیده است . در سال
۱۳۶۴ به مقایسه سال های ۱۳۶۳ و ۱۳۵۷ در مقدار تولید شیر بالترتیب

تا دیات نفوس برای فعالیت های خدماتی ۴۶۰ ، مصارف مسافرت بخارج
 ۱۲۱ ، مصارف ساختمانی و تهیه مسکن ۱۹۱ ، تادیات نفوس به سیستم بانکی
 ۱۳۹ و سایر مصارف ۲۰۶ ملیارد افغانی میباشد .

— شاخص قیمت ها بمنظور اندازه گیری میزان تغییر قیمت ها در مرکز و
 ولایات کشور بصورت هفته وار بر مبنای سر وی چهار قلم مواد عمده غذایی و بصورت
 ماهوار از طریق سر وی ۲۹۵ قلم مواد غذایی و غیر غذایی سنجش میگردد . در سال
 ۱۳۶۴ شاخص قیمت در شهر کابل سیر صعودی داشته چنانچه شاخص عمومی قیمت
 ها درین سال به مقایسه سال ۱۳۶۳ از دیاد ۹۷ فیصد رامیرساند این افزایش
 در بخش مواد غذایی در حدود ۱۱۹ فیصد و در بخش مواد غیر غذایی به اندازه
 ۶۷ فیصد بوده است . در این سال افزایش قیمت در حبوبات ۱۵ ، گوشت ۹ ،
 لبنیات ۱۶ ، سبزیجات ۳۷ ، میوه جات تازه و خشک ۴۰ ، دخیانیات
 اره ، البسه و منسوجات ۱۵ ، بوت ۲۷ ، محروقات ۴۰ و متفرقه ۲۴ فیصد
 بوده است ، ولی در شاخص قیمت روغن و سایر مواد غذایی بالترتیب ۴۷ ، ۵ ، ۳
 فیصد کاهش بملأ حظه میرسد .

شاخص عمومی قیمت در سال ۱۳۶۴ در سطح کشور در حدود ۷۸ فیصد
 افزایش نموده که ناشی از افزایش شاخص قیمت مواد غذایی در حدود ۷۳ فیصد
 و مواد غیر غذایی ۸۴ فیصد میباشد . در افزایش شاخص قیمت مواد غذایی از دیاد
 قیمت حبوبات ۶۵ ، لبنیات ۱۰ ، روغن ۴۲ ، سبزیجات ۲۳ ، میوه جات
 تازه و خشک ۱۷ ، ۹ فیصد بوده است ، در حالیکه افزایش شاخص مواد غیر غذایی
 ناشی از تزئید ۱۹ ، ۹ فیصد قیمت دخیانیات ۱۸ ، ۹ فیصد البسه و منسوجات
 ۱۴ ، ۴ فیصد بوت ، ۱۸ فیصد محروقات و ۴۰ فیصد مواد متفرقه بوده است —

(ج)

مادی در سال ۱۳۶۴ به ۴۵۷ میلیون نفر بالغ میگردد که ۸۱٫۴۸ فیصد آن در زرع و مالداری و جنگلات (۸٫۵۴) فیصد در تجارت (۵٫۷۲) فیصد در صنایع بشمول تفحصات (۱٫۵۷) فیصد در ساختمان ها و (۲٫۶۹) فیصد در ترانسپورت و مخابرات اشتغال داشته اند .

— ارقام مربوط به عواید و مصارف دولت در سال ۱۳۶۴ میرساند که مجموع عواید دولت در این سال بالغ بر (۵۴۱) میلیارد افغانی گردیده که این رقم نسبت به ارقام سال قبل (۷۴) میلیارد افغانی یا (۱۵٫۷) فیصد و به مقایسه سال ۱۳۵۷ به اندازه (۲۸۷) میلیارد افغانی یا (۱۱۳٫۱) فیصد بیشتر بوده است . در این سال (۴۲۱) میلیارد افغانی عواید دولت از منابع داخلی تمویل گردیده است که این رقم به مقایسه پلان (۰٫۲) فیصد و نسبت به حقیقی سال ۱۳۶۳ (۱۵۱) فیصد و نظریه سال ۱۳۵۷ به اندازه (۱۵۶٫۰) فیصد افزایش را ارائه میدارد . مجموع مصارف دولت در سال ۱۳۶۴ به (۱۶۴۱) میلیارد افغانی بالغ گردیده که نظریه سال ۱۳۶۳ با اندازه (۱۲۹۱) فیصد و نسبت به سال ۱۳۵۷ به اندازه (۱۴۳٫۰) فیصد دران افزایش بعمل آمده است . مصارف دولت در سال ۱۳۶۴ مانند سالهای قبل به مصارف عادی و انکشافی منقسم شده و در مجموع مصارف این سال به اندازه (۰٫۸) فیصد نظریه پلان کاهش رونما گردیده است .

— عواید تصدیها و شرکت های مختلط که بخشی از عواید دولت را تشکیل میدهد در سال ۱۱۱۴ به (۴۷۳) میلیارد افغانی بالغ شده که نظر به سال ۱۳۶۳ با اندازه (۸٫۹) فیصد بیشتر می باشد، درین سال نظر به سال ۱۳۶۲ در مجموع عواید تصدی های صنعتی (۲۳٫۵) فیصد — تصدی های خدماتی و ترانسپورتی (۲۰٫۸) فیصد، در عواید تصدیهای ساختمانی (۲۳٫۵) فیصد افزایش و در تصدیهای تجاری (۲٫۴) فیصد کاهش

در ارزش مجموعی تولیدات صنعتی سکتور خصوصی ارزش تولیدات صنعتی فابریکاتی این سکتور ۴۱۳ میلیارد افغانی و متباقی ۱۴۸۱ میلیارد افغانی آن از طریق صنایع دستی بدست آمده است. سهم صنایع دستی در ترکیب مجموع تولیدات صنعتی کشور بر ۱۷۵٪ فیصد و در ترکیب مجموع تولیدات سکتور خصوصی بر ۱۹۷۸٪ فیصد بالغ میشود.

ارزش تولیدات فابریکاتی سکتور خصوصی در تولیدات صنایع کیمیایی ۱۲۹۷ میلیون افغانی، صنایع خفیفه ۱۰۶۰۲ میلیون افغانی، تولیدات صنایع مواد ارتزاقی و صابون سازی ۲۲۲۶۰ میلیون افغانی، تولید صنایع فلزکاری ۷۹۴ میلیون افغانی تولید ادویه ۴۷۹۶ میلیون افغانی، تولید مواد ساختمانی ۹۳ میلیون افغانی تولیدات صنایع کاغذ سازی ۴۰۰ میلیون افغانی و تولیدات سایر رشته های صنعتی ۱۰۶۸ میلیون افغانی میباشد.

در سال ۱۳۶۴ در زمره تولیدات عمده صنعتی کشور تولید انرژی برق به ۱۰۵۷ میلیون کیلووات ساعت رسیده که نظریه سال ۱۳۶۳ به اندازه ۲۹٪ فیصد و به مقایسه سال ۱۳۵۷ به اندازه (۲۵٪) فیصد افزایش را نشان میدهد. همچنین در تولید ذغال سنگ، کاندنسات، کود کیمیایی، هموزائیک و ترا سودا، آهن، کانکریت، خشت، محصولات فابریکه، جنگلک، ادویه جات، پخته، محلول، تارنخی، منسوجات نخی، قالین، جاکت، بوت های چرمی، هارد گندم، نان و محصولات نانوائی، گوشت و روغن نباتی در سال ۱۳۶۴ نظریه سال قبل افزایش بعمل آمده است، ولی برعکس در تولید آمونیاک، مایع، اکسیجن، تخنیک، خریطه پلاستیکی، مواد کانکریتی، تیر، بطری، فلزکاری، منسوجات پشمی، شکر، جراب، صابون، کالا شوئی این سال به مقایسه سال ۱۳۶۳ به فیصدی های مختلفه کاهش رونما گردیده است.

بوجود آمده است. در مجموع عواید تصدیها و شرکت‌های مختلط در این سال تصدی‌ها و شرکت‌های تجاری (۴۹۹) فیصد صنعتی (۲۷۵) فیصد خدماتی و ترانسپورتی (۱۱۴) فیصد و ساختمانی (۱۱۲) فیصد سهمیم بود. است.

— مصارف تصدیها و شرکت‌های مختلط در سال ۱۳۶۴ به (۴۴۴) ملیارد افغانی بالغ گردیده که این رقم به مقایسه سال ۱۳۶۳ باندازه (۲۷) ملیارد افغانی بیشتر میباشد. در مجموع مصارف این سال تصدیها و شرکت‌های مختلط (۱۲۵) ملیارد افغانی در تصدیهای صنعتی (۹۹) ملیارد افغانی در تصدیهای خدماتی و ترانسپورتی، (۲۲۳) ملیارد افغانی در تصدیهای تجاری و (۴۷) ملیارد افغانی در تصدیهای ساختمانی بمصرف رسیده است. از ارقام عواید و مصارف تصدیها و شرکت‌های مختلط سال ۱۳۶۴ برمیاید که عواید بشمول سبایدی به اندازه (۲۹) ملیارد افغانی نسبت به مصارف بیشتر بوده است.

داریائی تصدیها و شرکت‌های مختلط درین سال (۷۲۶) ملیارد افغانی بوده که بمقایسه سال ۱۳۶۳ باندازه (۸۴) ملیارد افغانی بیشتر میباشد.

— در سال ۱۳۶۴ عواید کمیته‌های اجرائیه جرگه نمایندگان مردم کشور به (۷۱۳۸) ملیون افغانی بالغ میگردد که نظر به سال ۱۳۶۲ (۱۰۵) فیصد کاهش ولی نظر به سال ۱۳۵۷ باندازه (۰۹) فیصد افزایش را وانمود میسازد. در حالیکه مصارف کمیته‌های مذکور درین سال (۵۵۸۳) ملیون افغانی بوده که نظر به سال‌های ۱۳۶۳ باندازه (۶۲) فیصد — کاهش و نظر به سال ۱۳۵۷ باندازه (۱۸۶) فیصد افزایش را ارائه

— در سال ۱۳۶۴ مجموع و سایط فعال ترا نسپورت زمینی به (۶۷۰۲۹)
عراده بالغ شده که شامل و سایط باربری ، بس رانی ، تیز رفتار و موتر سا یکل
وریکشا میباشد . در تعداد و سایط این سال به مقایسه سال ۱۳۵۷ به اندازه
۱۰۸ فیصد و نظر به سال ۱۳۶۳ باندازه ۱۸٫۲ فیصد کاهش بعمل آمده
است که این کاهش تا حدود ی ناشی از انست که و سایط غیر فعال شامل ارقام
مذکور نگردیده است . از جمله و سایط ترانسپورتی متذکره به تعداد (۱۴۴۵۸)
عراده ان مربوط سکتور د ولتی میباشد .

در سال ۱۳۶۴ دوران انتقال اموال توسط سکتور د ولتی و خصوصی
ترانسپورتی زمینی (۱۹۶۳۴) ملیون تن کیلو متر بوده که به مقایسه ۲۰۴ ملیون
تن کیلو متر سال ۱۳۶۳ باندازه ۱۰ فیصد افزایش را نشان میدهد . در دوران
انتقال اموال در سکتور د ولتی این سال به مقایسه سال قبل ان در جسد و د
۴۳٫۲ فیصد از دیاد بوجود آمده است اما در دوران انتقال اموال در سکتور
خصوصی ۱۲٫۲ فیصد تقلیل به ملاحظه میرسد .

در دوران انتقال مسافرین ترانسپورت زمینی در سال ۱۳۶۴ به مقایسه
سال ۱۳۶۳ — ۱۶٫۱ فیصد کاهش رونما شد مولی دوران انتقال راکبین توسط
ملی بس در سال ۱۳۶۴ به مقایسه سال قبل ۳۱٫۹ فیصد افزایش را ارائه میدارد .
برعکس در دوران انتقال مسافرین توسط سکتور خصوصی این سال نظریه سال
۱۳۶۳ به اندازه ۱۳٫۵ فیصد کاهش رونما گردیده است .

— در سال ۱۳۶۴ عواید خدمات مخا براتی به اندازه ۵۰۲٫۶ ملیون
افغانی تحقق پذیرفته که نظر به سال ۱۳۵۷ به اندازه ۲۸٫۵ فیصد افزایش
در ان دیده میشود .

میدارد . از جمله مصارف مذکور به اندازه (۲۱۴۱) ملیون افغانی در امور انكشافی بمصرف رسیده است که تفاوت بین عواید و مصارف سال ۱۳۶۴ کمیته های اجرائیه در حدود (۱۵۵۰) ملیون افغانی میباشد . همچنان قابل تذکر است که در سال ۱۳۶۴ يك تعداد پروژه های انكشافی کمیته های مذکور معادل مبلغ (۸۸۹۶) ملیون افغانی از بودجه انكشافی دولت تعویل گردیده است .

در پلان انكشاف اقتصادی و اجتماعی سال ۱۳۶۴ به تعداد (۲۸۹) پروژه انتقالی و جدید شامل بوده که برای تعویل آن (۱۶۹۸) ملیارد افغانی (۹،۴۹) ملیارد افغانی از منابع داخلی و (۷،۴۹) ملیارد افغانی از محصل قرضه و کمک های خارجی پیشبینی گردیده بود . در این سال از جمله مبلغ — پیشبینی شده سرمایه گذاری انكشافی (۱۴۵) ملیارد افغانی بمصرف رسیده که ۲۵ ملیارد افغانی یا ۱۴۷ فیصد کمتر از پلان تحقق یافته است . در مصارف تحقق یافته این سال ۹۰ ملیارد افغانی از منابع داخلی و ۵۵ ملیارد افغانی از منابع خارجی شامل بوده است . قابل تذکر است که مبلغ ۹۰ ملیارد افغانی از کريدت اسعاری بانک مرکزی جهت تعویل و خریداری سامان آلات مورد ضرورت پروژه های انكشافی سال ۱۳۶۴ بمصرف رسیده است . از جمله مصارف انكشافی سال ۱۳۶۴ به اندازه ۴۰۶ فیصد در رشته معادن و انرژی ، ۲۱۴ فیصد در خدمات اجتماعی ، ۲۱۴ فیصد در مخابرات و مواصلات و ۸۳ فیصد در زراعت و آبیاری بمصرف رسیده است .

— با سرمایه گذاری ها ، مصارف و کاریکه در سال ۱۳۶۴ در سکتور های دولتی ، کوپراتیفی و خصوصی کشور صورت گرفته حجم محصول ناخالص داخلی سال ۱۳۶۴ به اساس قیمت های سال ۱۳۵۷ بالغ بر ۱۵۰ ملیارد

(ك)

در سال ۱۳۶۴ تعداد پسته خانه ها به (۳۲۸) با پ میرسد که مساوی به تعداد پسته خانه های سال ۱۳۶۳ بوده ولی بمقایسه سال ۱۳۵۷ به اندازه ۶۰ فیصد تقلیل یافته است که ناشی از تخریبات عناصر ضد انقلاب میباشد .

مراستلا تپستی در سال ۱۳۶۴ بمقایسه سال ۱۳۵۷ افزایش ۷ ر ۴ مرتبه ونظر به سال ۱۳۶۳ افزایش ۳ مرتبه را دربردارد .

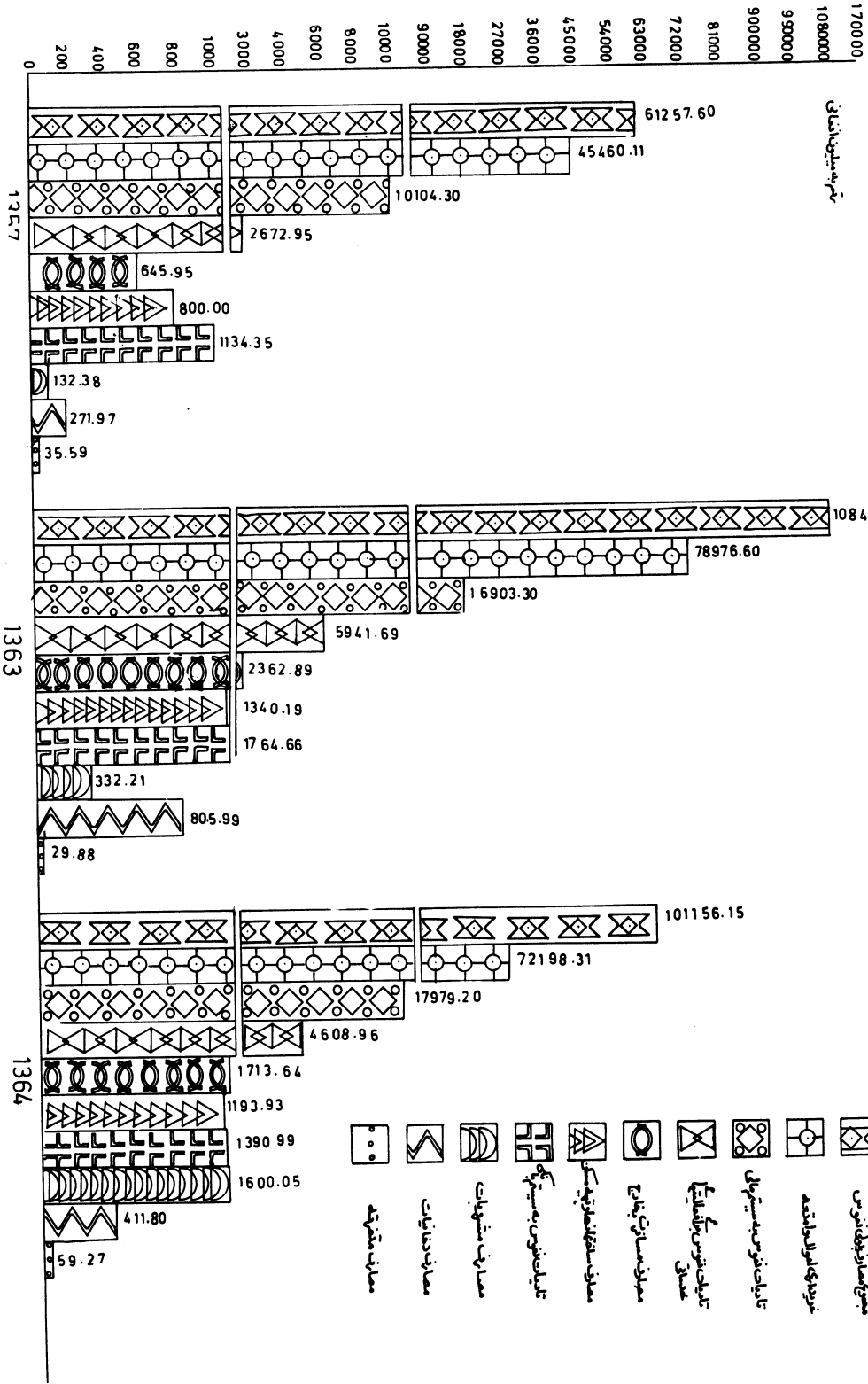
— در سال ۱۳۶۴ حجم دوران تجارت خارجی کشور (۱۴۴۹۹) —
ملیون دالر بوده که يك افزایش ۹۵٫۲ فیصد رانظر به سال ۱۳۵۷ وتنقیص ۳۱ فیصد رانظر به سال ۱۳۶۳ نشان میدهد . در این سال سهم تجارت باکشور های سوسیالیستی در مجموع دوران تجارت خارجی ۷۱٫۸ فیصد بود وکشور های سرمایداری ۱۶٫۵ فیصد حجم دوران تجارت را تشکیل میدهند .

— مجموع واردات در سال ۱۳۶۴ رقم ۸۸۳٫۱ ملیون دالر را تشکیل میدهد که ۲۵ فیصد کمتر از پلان تحقق یافته است اما نظریه سال ۱۳۵۷ يك افزایش ۲ مرتبه به مقایسه سال ۱۳۶۳ کاهش ۱۹٫۵ فیصد را نشان میدهد . مجموع ارز واردات از کشورهای سوسیالیستی ۶۰۶٫۳ ملیون دالر میباشد که ۶۸٫۷ فیصد حجم مجموعی واردات را احترا مینماید .

واردات از اتحاد شوروی در سال مذکور به ۵۵۶٫۹ ملیون دالر بالغ میشود که ۶۳٫۱ فیصد حجم عمومی واردات و ۹۱٫۹ فیصد واردات ازکشور های سوسیالیستی را دربر میگیرد . در اقلام وارداتی کشور بیشتر ماشین الات پززه جات و وسایل ترانسپورتی و مواد نفتی شامل بوده است .

در سال ۱۳۶۴ حجم مجموعی صادرات به ۵۶۶٫۸ ملیون دالر بالغ گردیده که این رقم نسبت به پلان سال مربوط کاهش ۱۹٫۱ فیصد رانشان داده وبعلاظه صادرات سالهای ۱۳۵۷ به اندازه ۷۵٫۶ فیصد افزایش ونظر به

مصارف پولی فنوس



شاخص‌های عمده اقتصادی و اجتماعی

شماره	شاخص‌ها	واحد	سال	سال	سال	نیزدی سال ۱۳۶۴ نظر به سالهای
الف	ب	ج	۱	۲	۳	۴ ۵

اول : شاخص‌های نفوس و قوای بشری :

۱۰۱۸۸	۱۱۵۱۸	۱۴۶۴	۱۴۳۷	۱۲۷۱	ملیون نفر	۱ / مجموع نفوس ساکن
۱۰۳۳۵	۱۳۰۶۹	۲۴۷	۲۳۱	۱۸۹	در	۱-۱ نفوس شهری
۱۰۱۵۹	۱۱۲۳۷	۱۲۱۷	۱۱۹۸	۱۰۸۳	در	۲-۱ نفوس دهاتی
۱۰۲۴۱	۱۱۵۴۴	۷۰۷۱۱۱	۶۹۳۶۶۴	۶۱۲۵۱۸	هزارنفر	۳-۱ نفوس مستعد بکار
۱۰۲۹۲	۱۱۶۳۹	۵۵۶۰۶۷	۵۴۵۴۹۳	۴۷۷۷۶۴	در	۴-۱ قوای بشری
-	-	۷۸۶۴	۷۸۶۳	۷۸۲۵	فیصد	۵-۱ سهم قوای بشری نظریه نفوس مستعد بکار
۱۰۳۲۵	۱۱۷۶۳	۵۳۹۵۲۹	۵۲۶۰۷۰	۴۵۸۶۵۳	هزارنفر	۶-۱ قوای بشری مصرف‌کار
						۷-۱ قوای بشری مصرف‌فعالیت
۱۰۲۸۱	۱۱۸۵۳	۴۵۶۶۴۶	۴۴۷۶۸۱	۳۸۵۲۶۸	در	های تولیدی
۱۱۵۷	۲۱۳۹	۵۴۰۶۴۳	۴۶۶۹۸۲	۲۵۳۶۸۷	ملیون افعل	۲ / مجموع عواید دولت
						۱-۲ عواید از منابع داخلی به شمول عواید از مدرک فروش مواد ارتزاقی کمبلاسون
۱۱۵۸	۲۶۸۰	۴۸۷۷۹۳	۴۲۱۱۲۷	۱۸۲۰۰۴	در	۲-۲ کمک‌های خارجی برای پروژه‌های انکشافی
۱۱۵۰۳	۷۳۷	۸۲۸۵۰	۴۵۸۵۰	۷۱۶۸۳	در	۳ / صارف مجموعی
۱۱۲۲	۴ مرتبه	۶۴۱۳۴	۵۶۷۸۱۴	۴۶۳۹۷۳	در	۱-۲ صارف عادی
۱۲۱۲	ار ۴ مرتبه	۵۰۷۳۰۰	۴۴۵۲۹۴	۱۱۲۸۴۰	در	

نوٹ : ارقام مربوط به کمک‌های خارجی برای پروژه‌های انکشافی به اساس گزارش وزارت مالیه درج جدول گردیده است .

الف	ب	ج	۱	۲	۳	۴	۵
۲-۳	مصارف انکشافی	ملیون افغانی	۱۴۰۱۲٫۷	۱۲۲۵۲	۱۳۴۰۳٫۸	۹۵٫۷	۱۰۹٫۴
۳-۳	مازاد مصارف برخواهید	رد	۱۰۲۸٫۲	۱۰۰۸۳٫۲	۱۰۰۶۹٫۵	۹۸ مرتبه	۹۹٫۹
۴ /	عوايد تصدیها و						
	شرکت های مختلط	رد	-	۴۳۴۲۱٫۴	۴۷۲۸۲٫۲	-	۱۰۸٫۹
۱-۴	مصارف تصدیها و						
	شرکت های مختلط	رد	-	۴۱۵۶۵٫۷	۴۴۳۵۷٫۹	-	۱۰۶٫۷
۴-۴	دارائی تصدیها و						
	شرکت های مختلط	رد	-	۶۴۲۱۵٫۰	۷۲۶۰۳٫۴	-	۱۱۳٫۱
۵ /	شاخص عمومی قیمت ها						
	نظر به سال قبیل	فیصد	-	-	-	-	۹۹٫۹
۱-۵	شاخص قیمت مواد غذایی	رد	-	-	-	-	۱۰۷٫۳
۲-۵	شاخص قیمت مواد غیر غذایی	رد	-	-	-	-	۱۰۸٫۴
۶ /	عوايد و مصارف پولی نفوس						
۱-۶	عوايد پولی نفوس	مليارد افغانی	۶۷٫۶	۱۱۸٫۹	۱۳۰٫۲	۱۹۳٫۱۷	۱۰۹٫۸۱
۲-۶	مصارف پولی نفوس	رد	۶۱٫۳	۱۰۸٫۵	۱۰۱٫۲	۱۶۵٫۱۳	۹۳٫۲۷
۷ /	محصول ناخالص ملی						
	(استفاده شده به قیمت)						
	های سال ۱۳۵۷	رد	۱۵۸٫۹	۱۷۸٫۱	۱۷۵٫۹	۱۱۰٫۷۰	۹۸٫۷۶
۱-۷	محصول ناخالص داخلی تولید شده به						
	قیمت های سال ۱۳۵۷	رد	۱۴۲٫۷	۱۵۰٫۰	۲۵۰٫۵	۱۰۵٫۴۷	۱۰۰٫۳۳
۲-۷	مهم محصول ناخالص						
	داخلی در محصول						
	ناخالص ملی	فیصد	۸۹٫۸۱	۸۴٫۲۲	۸۵٫۵۶	-	-
۳-۷	محصول ناخالص ملی سرانه	افغانی	۱۰۴۸۸٫۵	۱۱۲۲۲٫۴	۱۰۸۹۵٫۰۱	۱۰۳۸۸	۹۷٫۰۸

الف	ب	ج	۱	۲	۳	۴	۵
۸ /	عاید ملی استفاده شده	مليارد افغانی	۱۱۱٫۷	۱۲۸٫۳	۱۲۵٫۸	۱۱۲٫۶۱	۹۸٫۰۵
۸-۱	عاید ملی تولید شده	رد	۹۵٫۵	۱۰۰٫۲	۱۰۰٫۴	۱۰۵٫۳۳	۱۰۰٫۲۰
۸-۲	سهم عاید ملی تولید شده						
	در عاید ملی استفاده شده	فیصد	۸۵٫۵	۷۸٫۱	۷۹٫۸۱		
۲-۸	عاید سرانه (از عاید ملی استفاده شده)	افغانی	۷۳۷٫۵۵۰	۸۰۸٫۴۴۴	۷۷۹۱٫۸۹	۱۰۵٫۷۲	۶۶٫۳۸
۹ /	محصولات زراعتی و						
	مالکیت						
	الف: محصولات زراعتی						
۱-۱	تولید حبوبات	هزار تن	۴۳۸۲	۴۵۰۷	۴۵۰۰	۱۰۲٫۷	۹۹٫۸
۲-۱	تولید میوه جات	رد	۸۲۴	۹۳۰	۹۲۵	۱۱۲٫۳	۹۹٫۵
۳-۱	تولید سبزی جات	رد	۷۶۶	۹۳۲	۹۲۰	۱۲۰٫۱	۹۸٫۷
۴-۱	تولید سارنجات	رد	۴۰۱	۴۵۷٫۳	...	-	-
	ب: محصولات مالداري						
۵-۱	گوشت کشتار شده	رد	۱۹۵٫۰	۲۳۴٫۰	۲۳۴٫۰	۱۲۰٫۰	۱۰۰٫۵
۶-۱	شیر	رد	۷۹۲٫۰	۸۷۴٫۰	۸۷۵٫۰	۱۱۰٫۵	۱۰۰٫۱
۷-۱	پوست قره قوئل	هزار جلد	۱۲۹۴٫۰	۱۴۹۰٫۰	۱۴۹۵٫۰	۱۱۵٫۵	۱۰۰٫۲
۸-۱	پشم گوسفند	هزار تن	۲۲٫۸	۲۴٫۰	۲۴٫۰	۱۰۵٫۱	۱۰۰٫۰
۹-۱	تخم مرغ	مليون بيضه	۴۴۶٫۴	۵۴۷٫۰	۵۵۰	۱۲۳٫۲	۱۰۰٫۶
۱۰-۱	رود	هزار حلقه	۲۲۴۶٫۴	۲۰۶۰	۲۰۷۰	۹۲٫۲	۱۰۰٫۴
۱۰ /	ارزین محصولات صنایع						
	معادن و انرژی	مليون افغانی	۳۲۳۷٫۹۳	۳۳۱۵٫۸۳	۳۵۴۶٫۹۲	۱۰۹٫۵	۱۰۷٫۰

الف	ب	ج	۱	۲	۳	۴	۵
الف : سکتور خصوصی بشمول							
		طیور، افغانی	۱۹۱۵۹	۱۸۴۳۰۰	۸۹۴۱۰	۹۸۹	۱۰۲۸
		صنایع دستی					
		ب : سکتور دولتی و مختلط	۱۳۲۲۰۳	۱۴۷۲۸۳	۱۶۵۲۸۲	۱۲۵۰	۱۱۲۲
		از جمله :					
۱-۱۰		انرژی برق	۷۶۵۲	۹۳۶۳	۹۸۰۲	۱۲۸۱	۱۰۴۷
۲		ساز طبیعی	۳۹۴۴۵	۴۵۱۹۷	۴۴۲۶۱	۱۱۲۲	۹۷۹
۳-۱۰		ذغال سنگ	۱۵۲۸	۱۰۳۸	۱۰۶۰	۶۹۴	۱۰۲۱
۴-۱۰		سنگ	۱۸۸۰	۱۶۵۹	۱۸۹۶	۱۰۰۹	۱۱۴۳
۵-۱۰		کارسامید	۷۸۰۱	۸۸۹۲	۹۲۶۲	۱۱۸۷	۱۰۴۲
۶-۱۰		بنیه مخلوق	۲۲۳۸۵	۶۱۴۹	۸۵۲۲	۳۸۱	۱۳۸۶
	۱۱/	ترانسپورت و مخابرات					
	الف	ترانسپورت					
۱-۱۱		مجموع موثرهای لاری	۲۲۱۴۰	۲۴۳۲۳	۲۲۰۲۶	۹۹۵	۹۰۶
		از جمله :					
		سکتور دولتی و مختلط	۲۱۵۵	۷۳۹۱	۷۱۷۹	۳۳ مرتبه	۹۷۱
۲-۱۱		مجموع بسها	۱۲۲۹۵	۱۰۸۷۳	۷۱۶۰	۵۸۲	۶۵۹
		از جمله :					
		در سکتور دولتی و مختلط	۱۵۱۵	۱۵۷۳	۱۵۹۱	۱۰۵۰	۱۰۱۱
۳-۱۱		مجموع موثرهای تیز رفتار	۳۰۶۵۸	۲۳۰۰۵	۲۷۵۴۸	۸۹۹	۸۳۵
		از جمله :					
		در سکتور دولتی و مختلط	۲۱۵۴	۴۲۹۰	۳۷۳۴	۱۷۳۴	۸۷۰
۴-۱۱		اموال نقل داده شده					
		ذریعه ترانسپورت					
		زمینی و هوایی	۴۵۳۳۵۴	۲۴۲۱۲۳	۲۱۳۶۷۲	۴۷۱	۸۸۲
		از جمله :					
۱-۴-۱۱		ترانسپورت زمینی دولتی	۴۵۳۳۰۰	۲۴۲۰۰	۲۱۳۶۱	۴۷۱	۸۸۳
		و خصوصاً					
۲-۴-۱۱		ترانسپورت هوایی	۵۴	۱۲۳	۶۲	۱۱۱	۴۸۸

الف	ب	ج	۱	۲	۳	۴	۵
۵-۱۱	حمل و نقل مسافران توسط ترانسپورت اریانا و یا ختر	هزار نفر	۹۸۸	۱۹۲۱	۱۶۷۱	۱۶۹۱	۸۷۱
ب :							
۶-۱۱	عواید خدمات مخابرات	میلیون انعامی	۳۹۱۱	۴۱۹۰	۵۰۲۱	۱۲۸۵	۱۲۰۰
۱۲	تجارت خارجی نقدی :						
۱-۱۲	ارزش صادرات	میلیون دلار	۳۲۲۸	۶۳۲۱	۵۶۶۸	۱۷۵۶	۸۹۶
۲-۱۲	ارزش واردات	رد	۴۱۹۱	۱۰۹۷۷	۸۸۳۱	ار ۲ مرتبه	۸۰۴
۳-۱۲	دوران اموال تجارت خارجی	رد	۷۴۲۷	۱۷۳۰۶	۱۴۴۹۱	۱۹۵۲	۸۳۸
۴-۱۲	بیانس تجارت خارجی	رد	۱۷۱	- ۴۶۴۸	- ۳۱۶۳	۳۱۲ مرتبه	۶۸۱
د م :							
شاخیه های عمده اجتماعی =====							
۱	صحت عامه						
۱-۱	تعداد شفاخانه ها	باب	۷۷	۱۰۵	۱۰۴	۱۳۵۱	۹۹۰
۲-۱	تعداد مراکز اساسی و فرعی	رد	۲۲۳	۷۴	۹۵	۴۲۰	۱۲۸۴
۳-۱	تعداد بستری در شفاخانه ها	بستر	۴۲۶۵	۷۷۲۹	۸۰۷۹	۱۸۹۴	۱۰۴۵
۴-۱	تعداد دکترین	نفر	۱۰۶۵	۱۷۸۰	۲۱۵۴	۲۰ مرتبه	۱۲۱۰
۵-۱	تعداد پرسونل متوسط	رد	۴۸۵۵	۴۶۰۷	۴۹۷۵	۱۰۲۵	۱۰۸۰
۶-۱	تعداد دریاخانه ها	باب	۶۴۴	۷۹۵	۸۷۲	۱۳۵۴	۱۰۹۷
از جمله :							
۱-۶-۱	دولت	رد	۲۷	۵۲	۶۳	۲۰ مرتبه	۱۸۹
۲-۶-۱	مختص	رد	۶۱۷	۷۴۲	۸۰۹	۱۳۱۱	۱۰۹۰
۲	فعالیت های سواد آموزی						
۱-۲	تعداد کورس سواد آموزی	باب	۱۰۶۹۶	۱۹۵۳۶	۲۰۰۰۰		
۲-۲	تعداد شاملان سواد						
	اموزی	نفر	۵۶۱۷۳۴	۳۷۶۱۰۶	۴۰۰۰۰		
۳-۲	تعداد معلمان و						
	سروایسزرا ن	رد	۱۳۳۹۲	۲۱۵۵	۱۹۳۲		
۴-۲	تعداد فارغان	رد	-	۱۳۶۵۶۱	۱۰۸۶۸۱		

						۱-۱	
						الف	ب
۵	۴	۳	۲	۱	ع	پ	ت
						تعلیمات عمومی	۳ /
۱۰۵۲	-	۱۱۴۲	۱۰۸۶	-	باب	تعداد مکاتیب	۱-۳
						تعداد شاگردان پسر	۲-۳
۱۰۶۲	-	۶۸۵۵۳۱	۶۴۵۶۸۸	-	نفر	رد خت	
۹۷۷	-	۲۱۲۹۶	۲۱۸۰۸	-	رد	تعداد معلمین مرد و زن	۳-۳
						تحصیلات عالی و مسلکی	۴ /
						الف :	تحصیلات عالی
۱۱۰۰	۱۰۰۰	۳	۳	۳	باب	تعداد مؤسسات تحصیلات عالی	۱-۴
۱۱۴۷	۱۳۸۲	۱۵۴۳۱	۱۳۴۵۰	۱۱۱۶۴	نفر	محصلان	۲-۴
۷۱۴	۹۲۳	۹۱۶	۱۲۸۳	۹۹۲	رد	استادان	۳-۴
۱۱۹۱	۱۴۶۶	۲۱۷۵	۱۸۲۷	۱۴۸۴	رد	ناروغان	۴-۴
۱۰۲۳	۱۰۱۱	۴۶۸۷	۴۵۸۲	۴۶۳۵	رد	جدید الشملان و شملان سال اول	۵-۴
						ب :	تعلیمات مسلکی
۹۸۰	۱۰۹۱	۴۸	۴۹	۴۴	باب	تعداد مکاتب مسلکی	۶-۴
۱۱۷	۱۰۱۶	۱۲۸۶۳	۱۰۹۸۸	۱۲۶۵۵	نفر	شاگردان	۷-۴
۱۱۴۵	۱۱۰۲	۱۱۰۰	۹۶۱	۹۹۸	رد	استادان	۸-۴
۵۰۰	۱۵۰۰	۳	۲	۲	باب	تخنیکم ها	۱-۴
۱۲۶۸	۱۲۲۱	۲۰۸۳	۱۶۴۳	۱۷۰۶	نفر	شاگردان	۱۰-۴
۱۱۶	۱۳۳۲	۲۵۳	۲۱۸	۱۹۰	رد	استادان	۱۱-۴
						کتابخانه	۵ /
۱۱۷۰	۱۷۲۲	۶۲	۵۳	۳۶	باب	تعداد کتابخانه های عامه	۱-۵
۱۰۳۰	۱۷۲۲	۳۱۰۰	۳۰۱۰	۱۸۰۰	هزار جلد	تعداد کتاب در کتابخانه ها	۲-۵
						طبع کتب و مجله روزنامه ها	۶ /
۱۲۶۵	-	۱۴۸	۱۱۷	۰۰۰	عنوان	تعداد عنوان کتب طبع شده	۱-۶
۵۳۶	-	۵۱۷۵	۹۶۵۴	۰۰۰	هزار جلد	تیراژ عمومی سالانه ها	۲-۶
۱۰۰۰	۱۱۷۶	۴۰	۴۰	۳۴	عنوان	تعداد عنوان مجله طبع شده	۳-۶
۱۲۴۷	۱۱۷	۱۳۲۶۰	۱۰۶۳۰	۱۳۱۴۷	هزار جلد	تیراژ عمومی آنها سالانه	۴-۶
						تعداد عنوان روزنامه ها و جراید مرکب	۵-۶
۱۰۰۰	۱۲۸۶	۱۸	۱۸	۱۴	عنوان	تعداد عنوان روزنامه ها و جراید مرکب	۵-۶
۱۲۹۶	۳۴ مرتبه	۴۳۷۴۴۰	۳۳۷۴۹۹	۱۲۹۲۸۵	هزار نسخه	تیراژ عمومی سالانه ها	۶-۶
						تعداد عنوان روزنامه ها و جراید ولایات	۷-۶
۱۰۰۰	۱۴۰۰	۲۱	۲۱	۱۵	عنوان	تعداد عنوان روزنامه ها و جراید ولایات	۷-۶
۱۸۷۰	۲ مرتبه	۱۱۳۵۳	۶۰۷۰۹	۳۸۰۶	هزار نسخه	تیراژ عمومی سالانه آنها	۸-۶

ماحه و تقسیمات اداری کشور در سال ۱۳۶۴

۱-۱-۲

مجموع	تعداد واحد های اداری		تعداد محلات		مساحت به کیلومتر مربع	اسم ولایت	کود نمبر
	تعداد لسی شهر و لسانی	ولسوالی	تعداد قریه اصلی	تعداد قریه فرعی			
۶۹۵	۷۴	۶۲۱	۵	۸	۲	۴۵۸۵	۱ / کابل
۵۱۳	۱	۵۱۲	۲	۳	۱	۱۸۷۱	۲ / کاپیسا
۱۱۴۲	۷۵	۱۰۶۷	۶	۵	۲	۹۳۹۹	۳ / پروان
۱۶۴۶	۷	۱۶۳۹	۳	۴	۱	۹۰۲۳	۴ / وردک
۶۳۹	-	۶۳۹	۲	۳	۲	۴۶۵۲	۵ / لوگر
۳۰۱۸	۸۲	۲۹۳۶	۵	۱۰	۱	۲۳۳۷۸	۶ / غزنی
۱۵۰۵	۱۱۸	۱۳۸۷	۹	۱۲	۲	۹۵۸۱	۷ / پکتیا
۱۱۵۳	۱۶۱	۹۹۲	۷	۱۱	۲	۷۶۱۶	۸ / ننگرهار
۶۶۹	۲۹	۶۴۰	۲	۴	۱	۷۲۱۰	۹ / لغمان
۷۵۱	۲۳۳	۵۱۸	۸	۷	۱	۱۰۴۷۹	۱۰ / کنړها
۱۶۲۲	۲۴۴	۱۳۷۸	۳	۹	۲	۴۷۴۰۳	۱۱ / بدخشان
۱۰۱۶	۱۶۶	۸۵۰	۵	۶	۶	۱۲۳۷۶	۱۲ / تخار
۱۲۷۹	۴۸۴	۷۹۵	۴	۵	۴	۱۷۱۰۹	۱۳ / بغلان
۶۴۳	۱۳۸	۵۰۵	۱	۵	۵	۷۸۲۷	۱۴ / کندز
۶۸۵	۱۱۷	۵۶۸	۱	۳	۲	۱۵۴۶۵	۱۵ / سمنگان
۹۴۷	۱۴۱	۸۰۶	۳	۸	۴	۱۲۵۹۳	۱۶ / بلخ
۱۳۵	۲۵۵	۶۸۰	۵	۷	۵	۲۶۶۸۶	۱۷ / جوزجان
۸۶۸	۱۵۳	۷۱۵	۴	۶	۴	۲۱۱۴۶	۱۸ / فاریاب
۷۵۶	۶۱	۶۹۵	-	۴	۱	۲۰۰۷۰	۱۹ / بادغیس
۱۷۷۶	۱۳۰	۱۶۴۶	۳	۱۲	۵	۶۳۱۰۳	۲۰ / هرات
۸۶۲	۱۲۸	۷۳۴	۱	۷	۱	۴۷۷۸۸	۲۱ / فراه
۵۳۷	۲۲	۵۱۵	-	۴	۱	۴۱۳۵۶	۲۲ / نیمروز
۱۳۶۰	۱۵۷	۱۲۳۳	۳	۱۰	۲	۶۱۸۲۹	۲۳ / هلمند
۱۸۶۵	۴۸	۱۸۱۷	۲	۱۰	۱	۴۷۶۷۶	۲۴ / کندهار
۱۴۸۵	۱۳۶	۱۳۴۹	۱	۵	۱	۱۷۲۹۳	۲۵ / زابل
۲۴۸۲	۱۹۱	۲۲۹۱	۱	۸	۳	۲۹۲۹۵	۲۶ / ارزگان
۱۹۱۶	۵۵۶	۱۳۶۰	۱	۵	۱	۳۸۶۶۶	۲۷ / غور
۱۷۶۸	۱۵۲	۱۶۱۶	۱	۴	۱	۱۷۴۱۴	۲۸ / بامیان
۹۳۷	۲۷	۹۱۰	۱۰	۴	۱	۱۹۳۳۶	۲۹ / پکتیکا
۳۵۰۰۰	۴۰۸۶	۳۱۴۱۴	۲۹	۱۸۹	۲	۶۵۲۲۲۵	مجموع

تخمین مجموع نفوس کشور به تفریق مسکن (شهری + دهاتی) و کوچی
 برحسب جنس در سال ۱۳۶۴ به مقایسه سال های ۱۳۶۲-۱۳۶۳ بر مبنای
 نتایج سرشماری نفوس سال ۱۳۵۸

ارقام - بمیلیون نفر		۱-۲-۲			شاخص ها
فیصدی سال ۱۳۶۴ نسبت به سالهای		۱۳۶۴	۱۳۶۳	۱۳۶۲	
۱۳۶۲	۱۳۶۳				
۱۰۱٫۷	۱۰۳٫۵	۱۶٫۸۴	۱۵٫۸۷	۱۵٫۵۹	مجموع نفوس کشور
۱۰۱٫۷	۱۰۳٫۵	۸٫۳۱	۸٫۱۷	۸٫۰۳	مرد
۱۰۱٫۷	۱۰۲٫۶	۷٫۵۳	۷٫۷۰	۷٫۵۶	زن
۱۰۱٫۹	۱۰۴٫۰	۱۴٫۶۴	۱۴٫۳۷	۱۴٫۰۸	۱- نفوس مسکن
۱۰۱٫۹	۱۰۳٫۶	۷٫۵۳	۷٫۳۹	۷٫۲۵	مرد
۱۰۱٫۹	۱۰۴٫۰	۷٫۱۱	۶٫۹۸	۶٫۸۴	زن
۱۰۲٫۴	۱۰۷٫۴	۲٫۴۷	۲٫۳۹	۲٫۳۰	الف / نفوس شهری
۱۰۳٫۲	۱۰۷٫۵	۱٫۲۹	۱٫۲۵	۱٫۲۰	مرد
۱۰۳٫۵	۱۰۷٫۳	۱٫۱۸	۱٫۱۴	۱٫۱۰	زن
۱۰۱٫۶	۱۰۳٫۳	۱۲٫۱۷	۱۱٫۹۸	۱۱٫۷۸	ب / نفوس دهاتی
۱۰۱٫۶	۱۰۳٫۳	۶٫۲۴	۶٫۱۴	۶٫۰۴	مرد
۱۰۱٫۶	۱۰۳٫۳	۵٫۹۳	۵٫۸۴	۵٫۷۴	زن
۱۰۰٫۰	۱۰۰٫۰	۱٫۵۰	۱٫۵۰	۱٫۵۰	۲- نفوس کوچی
۱۰۰٫۰	۱۰۰٫۰	۰٫۷۸	۰٫۷۸	۰٫۷۸	مرد
۱۰۰٫۰	۱۰۰٫۰	۰٫۷۲	۰٫۷۲	۰٫۷۲	زن

نوت : نفوس کوچی کاملاً تخمین بوده عجلتاً الی زمانیکه ارقام واقعی نفوس کوچی ما بدست می آید نفوس کوچی به اندازه (۱٫۵) میلیون نفر محاسبه شده و بدون تخیر برای سال های متعاقب طرف استفاده قرار دارد .
 ارقام فوق به اساس رشد سالانه ۱٫۹۲ فیصد سنجش و محاسبه گردیده .

تخمین نفوس مسکون کشور (شهری + دهاتی) به تفریق ولایات

و جلس سال ۱۳۶۴

۲-۲-۲

کود مهر	ولایات	مجموع نفوس	فیصدی	مرد	زن
	مجموع تمام ولایات	۱۴۶۴۵۰۴۶	۱۰۰	۷۵۳۴۳۰۹	۷۱۱۰۷۲۷
۰۱	کابل	۱۷۲۴۲۲۱	۱۱٫۸	۸۹۸۲۳۹	۸۲۵۹۸۲
۰۲	کاپیسا	۲۷۳۳۲۹	۱٫۹	۱۴۱۷۷۰	۱۳۱۵۵۹
۰۳	پروان	۵۵۶۶۵۷	۳٫۸	۲۸۵۸۱۶	۲۷۱۱۴۱
۰۴	وردک	۳۱۷۲۰۲	۲٫۲	۱۶۲۲۶۶	۱۵۴۹۳۶
۰۵	لوگر	۲۳۸۶۱۲	۱٫۶	۱۲۲۳۶۸	۱۱۶۲۴۴
۰۶	غزنی	۷۱۳۵۳۰	۴٫۹	۳۶۶۲۷۳	۳۴۷۲۵۷
۰۷	پکتیا	۵۳۳۹۴۹	۳٫۶	۲۷۳۸۲۸	۲۶۰۱۲۱
۰۸	ننکرهار	۸۲۶۲۷۸	۵٫۶	۴۲۴۴۳۸	۴۰۱۸۴۰
۰۹	لخمان	۳۴۲۷۵۶	۲٫۳	۱۷۵۸۱۰	۱۶۶۹۴۶
۱۰	کندهار	۲۷۵۸۸۱	۱٫۹	۱۴۱۴۶۶	۱۳۴۴۱۲
۱۱	بدخشان	۵۴۹۰۷۷	۳٫۸	۲۸۱۶۹۲	۲۶۷۳۸۵
۱۲	تخار	۵۷۳۸۳۳	۳٫۹	۲۹۴۵۲۲	۲۷۹۳۱۱
۱۳	بغلان	۵۴۵۷۰۶	۳٫۷	۲۷۹۷۲۵	۲۶۶۹۸۱
۱۴	کندهار	۶۱۶۸۰۶	۴٫۲	۳۰۳۸۱۴	۲۹۸۰۰۲
۱۵	بلخ	۶۴۶۸۸۷	۴٫۴	۳۳۳۱۳۴	۳۱۳۷۵۳
۱۶	سنگار	۲۸۹۰۵۸	۲٫۰	۱۴۸۴۹۴	۱۴۰۵۶۴
۱۷	جوزجان	۶۱۵۱۱۹	۴٫۸	۳۱۶۶۵۳	۲۹۸۱۷۷
۱۸	فاریاب	۲۵۸۱۵۲	۱٫۷	۱۰۷۰۱۰	۱۰۱۱۴۲
۱۹	بادغیس	۲۳۱۱۴۲	۱٫۶	۱۱۸۴۷۵	۱۱۲۶۶۷
۲۰	هرات	۸۸۴۳۴۵	۶٫۰	۴۵۴۶۳۴	۴۲۹۷۱۱
۲۱	فراه	۲۵۹۰۰۴	۱٫۸	۱۰۲۰۲۱	۹۶۸۰۰۳
۲۲	نیمروز	۱۱۴۳۷۸	۰٫۸	۵۸۶۴۸	۵۵۷۲۰
۲۳	هلمند	۵۷۱۲۳۷	۳٫۹	۲۹۳۲۵۸	۲۷۷۹۷۹
۲۴	کندهار	۶۳۷۲۹۷	۴٫۳	۳۲۹۱۰۲	۳۰۸۱۹۵
۲۵	زابل	۱۹۷۸۸۶	۱٫۴	۱۰۱۴۷۲	۹۶۴۱۴
۲۶	ارزگان	۴۸۹۳۳۱	۳٫۳	۲۵۱۲۸۰	۲۳۸۰۵۱
۲۷	غور	۳۷۲۷۸۴	۲٫۵	۱۹۱۱۶۱	۱۸۱۶۲۳
۲۸	بامیان	۲۹۶۲۲۸	۲٫۰	۱۵۱۹۰۰	۱۴۴۳۲۸
۲۹	پکتیکا	۲۷۰۴۶۱	۱٫۹	۱۳۸۷۰۹	۱۳۱۷۵۲

تخمین نفوس سکون کشور (شهری) به طریق ولایات و جنس

سال ۱۳۶۴

۳-۲-۲

کود نمبر	اسم ولایات	مجموع نفوس	نصفه	مرد	زن
	مجموع تمام ولایات	۲۴۷۴۲۷۶	۱۰۰۰	۱۲۹۲۵۳۳	۱۱۸۱۷۴۳
۰۱	کابل	۱۲۵۷۷۱۰	۵۰۸	۶۵۸۴۳۷	۵۹۹۲۷۳
۰۲	کاپیسا	۱۳۴۰	۰	۷۵۵	۵۸۵
۰۳	پروان	۲۶۶۸۱	۱	۱۲۸۸۸	۱۳۷۹۳
۰۴	وردک	۲۲۸۷	۰	۱۱۷۱	۱۱۱۶
۰۵	لوگر	۵۶۲۰	۰	۲۸۷۹	۲۷۴۱
۰۶	غزنی	۳۳۹۷۶	۱	۱۷۷۹۷	۱۶۱۷۹
۰۷	پکتیا	۱۲۷۴۷	۰	۶۵۵۷	۶۱۹۰
۰۸	ننگرهار	۶۵۷۷۵	۲	۳۴۴۵۳	۳۱۳۲۲
۰۹	لغمان	۴۴۵۲	۰	۲۳۲۷	۲۱۲۵
۱۰	کونړه	۲۳۳۲	۰	۱۱۹۵	۱۱۳۸
۱۱	بدخشان	۱۱۳۲۶	۰	۵۹۳۳	۵۳۹۳
۱۲	فاریاب	۵۱۵۹۵	۲	۲۶۷۱۸	۲۴۸۷۷
۱۳	پنجاب	۸۳۹۰۱	۳	۴۲۹۱۴	۴۰۹۸۷
۱۴	کندهار	۱۲۲۴۷۶	۴	۶۴۸۱۱	۵۷۶۶۵
۱۵	سپین بولدک	۳۶۸۷۰	۱	۱۹۱۷۲	۱۷۶۹۸
۱۶	بلخ	۱۴۲۲۶۲	۵	۷۴۳۶۲	۶۷۹۰۰
۱۷	جوزجان	۶۲۵۳۸	۲	۳۱۲۰۴	۳۱۳۳۴
۱۸	فاریاب	۶۰۱۰۵	۲	۳۱۰۹۹	۲۹۰۰۶
۱۹	بادکیش	۵۹۶۳	۰	۳۰۰۳	۲۹۶۰
۲۰	هرات	۱۹۰۴۰۹	۷	۹۸۸۴۴	۹۱۵۶۵
۲۱	فسراه	۲۰۹۹۱	۰	۱۰۹۹۵	۱۹۹۶
۲۲	نیمروز	۷۲۳۳	۰	۳۷۰۴	۳۵۲۹
۲۳	منجستان	۲۹۷۵۷	۱	۱۵۵۸۷	۱۴۱۷۰
۲۴	کندهار	۲۰۸۵۲۹	۸	۱۰۹۲۲۹	۹۹۳۰۰
۲۵	زابل	۶۶۴۰	۰	۳۴۰۲	۳۲۳۸
۲۶	لرزگان	۷۶۶۴	۰	۳۹۷۲	۳۶۹۲
۲۷	نور	۳۳۲۱	۰	۱۷۰۱	۱۶۲۰
۲۸	پنجاب	۸۲۱۴	۰	۴۲۰۷	۴۰۰۷
۲۹	پکتیا	۱۵۶۱	۰	۸۱۷	۷۴۴

تخمین نفوس مسکن کشور (دما تا) به طریق ولایات و جنس

سال ۱۳۶۴

۴-۲-۲

کود نمبر	ولایات	مجموع نفوس	فیصدی	مرد	زن
	مجموع ولایات	۱۲۱۷۰۷۷۰	۱۰۰٫۰	۶۲۴۱۷۷۶	۵۹۲۸۹۹۴
۰۱	کابل	۴۶۶۵۱۱	۳۸	۲۳۹۸۰۲	۲۲۶۷۰۹
۰۲	کاپیسا	۲۷۴۹۸۹	۲۳	۱۴۱۰۱۵	۱۳۳۹۷۴
۰۳	پروان	۵۲۰۲۷۶	۴۲	۲۷۱۹۲۸	۲۵۸۲۴۸
۰۴	وردک	۲۱۴۹۱۵	۱۷	۱۶۱۵۰۵	۱۵۳۴۱۰
۰۵	لوگر	۲۳۲۹۹۲	۱۹	۱۱۹۴۸۹	۱۱۳۵۰۳
۰۶	فزیسی	۶۷۹۵۵۴	۵۶	۳۴۸۴۷۶	۳۳۱۰۷۸
۰۷	پکتیا	۵۲۱۲۰۲	۴۳	۲۶۷۲۷۱	۲۵۳۹۳۱
۰۸	ننگرهار	۷۶۰۵۰۳	۶۲	۳۸۹۹۸۵	۳۷۰۵۱۸
۰۹	لغمان	۳۳۸۲۰۴	۲۸	۱۷۳۴۸۳	۱۶۴۸۲۱
۱۰	کنرما	۲۷۳۵۴۸	۲۲	۱۴۰۲۷۴	۱۳۳۲۷۴
۱۱	بدخشان	۵۳۷۷۵۱	۴۴	۲۷۵۷۵۹	۲۶۱۹۹۲
۱۲	تخار	۵۲۲۲۳۸	۴۳	۲۶۷۸۰۴	۲۵۴۴۳۴
۱۳	پغلان	۴۶۱۸۰۵	۳۸	۲۳۶۸۱۱	۲۲۴۹۹۴
۱۴	کندز	۴۹۴۳۳۰	۴۱	۲۵۳۴۹۳	۲۴۰۸۳۷
۱۵	سنگان	۲۵۲۱۸۸	۲۱	۱۲۹۳۲۲	۱۲۲۸۶۶
۱۶	پلخ	۵۰۴۶۲۵	۴۱	۲۵۸۷۷۲	۲۴۵۸۵۳
۱۷	جوزجان	۶۳۲۵۸۱	۵۲	۳۲۴۳۸۸	۳۰۸۱۹۳
۱۸	فاریاب	۵۳۸۰۴۷	۴۴	۲۷۵۹۱۱	۲۶۲۱۳۶
۱۹	بادغیس	۲۲۵۱۷۹	۱۸	۱۱۵۴۷۲	۱۰۹۷۰۷
۲۰	هیرات	۶۹۳۹۳۶	۵۷	۳۵۵۸۴۹	۳۳۸۰۸۷
۲۱	فراه	۲۳۸۰۱۳	۲۰	۱۲۲۰۵۶	۱۱۵۹۵۷
۲۲	نیمروز	۱۰۷۱۴۵	۰۹	۵۴۹۴۴	۵۲۲۰۱
۲۳	ملمند	۵۴۱۴۸۰	۴۴	۲۷۷۶۷۱	۲۶۳۸۰۹
۲۴	کندهار	۴۲۸۷۶۸	۳۵	۲۱۹۸۷۳	۲۰۸۸۹۵
۲۵	زابل	۱۹۱۲۴۶	۱۶	۹۸۰۷۰	۹۳۱۷۶
۲۶	ارزگان	۴۸۲۲۲۷	۴۰	۲۴۷۲۰۸	۲۳۴۹۵۹
۲۷	فسور	۳۶۹۴۳۳	۳۰	۱۸۹۴۶۰	۱۸۰۰۰۳
۲۸	بامیان	۲۸۸۰۱۴	۲۴	۱۴۷۶۹۳	۱۴۰۳۲۱
۲۹	پکتیکا	۲۶۸۹۰۰	۲۲	۱۳۷۸۹۲	۱۳۱۰۰۸

تخمین نفوس شهری مراکز ولایات کشور به تفهیق جنس

سال ۱۳۶۴

۵-۲-۲

کودنمبر مراکز ولایات	ولایات	اسم شهر مرکز ولایت	مجموع نفوس		زن
			فیصدی	تعداد	
۰۱۰۱	مجموع		۱۰۰	۲۱۶۲۷۸۹	۱۰۲۲۲۲۲
۰۱۰۱	کابل	کابل	۵۷	۱۲۳۶۳۴۱	۵۸۹۰۹۷
۰۲۰۱	کاپیسا	محمود راقی	۰	۱۲۴۰	۵۸۵
۰۳۰۱	پروان	چاریکار	۱	۲۵۰۴۱	۱۱۹۸۹
۰۴۰۱	وردک	میدان شمر	۰	۲۲۸۷	۱۱۱۶
۰۵۰۱	لوگر	برکی برک	۰	۱۲۶۹	۶۱۸
۰۶۰۱	غزنی	غزنی	۱	۳۳۹۷۶	۱۶۱۷۹
۰۷۰۱	پکتیا	گردیز	۰	۱۰۶۶۴	۵۱۹۷
۰۸۰۱	ننگرهار	جلال اباد	۲	۶۳۰۱۸	۳۰۰۰۹
۰۹۰۱	لغمان	ممتلام	۰	۴۴۵۲	۲۱۲۵
۱۰۰۱	کندهار	اسعد اباد	۰	۲۳۳۲	۱۱۲۸
۱۱۰۱	بدخشان	فیض اباد	۰	۱۰۱۶۰	۴۸۲۸
۱۲۰۱	تخستان	تالقان	۱	۲۲۲۵۱	۱۰۸۷۰
۱۳۰۱	بغلان	بغلان	۲	۴۳۸۰۷	۲۱۸۶۰
۱۴۰۱	کندز	کندز	۲	۶۲۲۴۱	۲۸۹۷۶
۱۵۰۱	سمنگان	ایبک	۰	۵۵۱۴	۲۶۹۰
۱۶۰۱	بلخ	مزار شریف	۵	۱۲۰۸۲۵	۵۷۵۷۶
۱۷۰۱	جوزجان	شبرغان	۱	۲۱۲۱۲	۱۰۱۸۲
۱۸۰۱	فاریاب	میمنه	۲	۴۲۷۱۶	۲۰۵۷۱
۱۹۰۱	بادغیس	قلعه نو	۰	۵۹۶۳	۲۹۶۰
۲۰۰۱	هرات	هرات	۷	۱۶۴۰۱۴	۷۸۹۲۹
۲۱۰۱	فراه	فراه	۱	۲۰۹۹۱	۹۹۹۶
۲۲۰۱	نیروز	زرنج	۰	۷۲۳۳	۳۵۲۹
۲۳۰۱	هلمند	لشکرگاه	۱	۲۴۱۲۲	۱۱۴۸۷
۲۴۰۱	کند هار	کند هار	۹	۲۰۸۵۲۹	۹۹۳۰۰
۲۵۰۱	زابل	قلات	۰	۶۶۴۰	۳۲۳۸
۲۶۰۱	ارزگان	تربکوت	۰	۳۷۵۰۴	۱۸۲۱
۲۷۰۱	غور	چغچران	۰	۳۳۲۱	۱۶۲۰
۲۸۰۱	بامیان	بامیان	۰	۸۲۱۴	۴۰۰۷
۲۹۰۱	پکتیکا	شمرن	۰	۱۵۶۱	۷۴۴

توزیع مواضع شهری افغانستان به گروپ های معیاری نفوس سال ۱۳۶۴

۶-۲-۲

گروپ های نفوس		شماره	اسم شهر	نفوس شهری	
۱	۲			تعداد	فیصدی نظریه مجموع کل مواضع شهری
۱	۲	۳	۴	۵	
		۶۵	-	۲۴۷۴۲۷۶	۱۰۰
کل مواضع شهری					
شهر های دارای نفوس					
۵۰۰۰ نفر یا بالاتر					
۱	۱	کابل	۱۲۳۶۲۴۱	۴۹٫۹۷	
شهر های دارای نفوس ۱۰۰۰ نفر الی ۴۹۹۹ نفر					
	۲	مجموع	۴۹۳۳۶۸	۱۹٫۹۴	
	۲	کند هار	۲۰۸۵۲۹	۸٫۴۳	
	۲	هرات	۱۶۴۰۱۴	۶٫۶۳	
	۴	مزار شریف	۱۲۰۸۲۵	۴٫۸۸	
شهر های دارای نفوس ۵۰۰ نفر الی ۹۹۹ نفر					
	۵	مجموع	۱۲۵۲۵۹	۵٫۰۶	
	۵	جلال آباد	۶۳۰۱۸	۲٫۵۵	
	۶	کندز	۶۲۲۴۱	۲٫۵۱	
شهر های دارای نفوس ۲۵۰ نفر الی ۴۹۹۹ نفر					
	۷	مجموع	۲۱۶۵۱۹	۸٫۷۵	
	۷	بخلان	۴۳۸۰۷	۱٫۷۷	
	۸	میمنه	۴۲۷۱۶	۱٫۷۳	
	۹	پلخروی	۳۴۷۳۲	۱٫۴۰	
	۱۰	غزنی	۳۳۹۷۶	۱٫۳۷	
	۱۱	خلم	۳۱۳۵۶	۱٫۲۷	
	۱۲	خان آباد	۲۹۹۳۲	۱٫۲۱	
شهر های دارای نفوس ۱۰۰ نفر الی ۲۴۹۹ نفر					
	۱۳	مجموع	۲۳۰۹۱۵	۹٫۳۳	
	۱۳	چاریکار	۲۵۰۴۱	۱٫۰۱	
	۱۴	لشکرگاه	۲۴۱۲۲	۰٫۹۸	
	۱۵	تالقان	۲۲۲۵۱	۰٫۹۰	
	۱۶	لخمان	۲۱۳۶۹	۰٫۸۶	
	۱۷	شبرغان	۲۱۲۱۲	۰٫۸۶	
	۱۸	فراه	۲۰۹۹۱	۰٫۸۵	
	۱۹	سرپل	۱۷۵۳۱	۰٫۷۱	
	۲۰	اندخوی	۱۴۶۷۱	۰٫۵۹	
	۲۱	حضرت امام	۱۴۱۳۲	۰٫۵۷	
	۲۲	غوربان	۱۳۸۵۱	۰٫۵۶	
	۲۳	قلعه زال	۱۲۹۸۹	۰٫۵۲	
	۲۴	چاه اب	۱۲۰۹۱	۰٫۴۹	
	۲۵	گردیز	۱۰۶۶۴	۰٫۴۳	

۰	۴	۳	۲	۱
	۱۰۲۷۹۸	مجموع		شهر های دارای نفوس
۰۴۱	۱۰۱۶۰	فیض آباد	۲۶	۵۰۰۰ الی ۹۹۹۹ نفر
۰۴۰	۹۹۱۲	اقچه	۲۷	
۰۳۵	۸۶۴۷	سنگ چارک	۲۸	
۰۳۳	۸۲۱۴	با میان	۲۹	
۰۳۳	۸۰۸۸	بلسخ	۳۰	
۰۳۵	۷۴۰۲	رستاق	۳۱	
۰۲۹	۷۲۳۳	زرنج	۳۲	
۰۲۸	۶۸۲۵	دولت آباد	۳۳	
۰۲۷	۶۶۴۰	قلات	۳۴	
۰۲۶	۶۵۲۴	شولگره	۳۵	
۰۲۴	۶۰۴۱	کرخ	۳۶	
۰۲۴	۵۹۶۳	قلعه نو	۳۷	
۰۲۳	۵۶۳۵	گوشک (نهر)	۳۸	
۰۲۲	۵۵۱۴	ایبک سراج	۳۹	
	۴۵۳۵۴	مجموع		شهر های دارای نفوس
۱۸۲	۴۵۳۵۴	مجموع		۲۵۰۰ الی ۴۹۹۹ نفر
۰۲۹	۴۸۲۱	شیندند	۴۰	
۰۲۸	۴۵۵۶	پنکی قلعه	۴۱	
۰۲۸	۴۴۵۲	ممتاز ام	۴۲	
۰۲۸	۴۳۵۱	پلحلم و کلنگار	۴۳	
۰۲۶	۳۹۷۱	قرقین	۴۴	
۰۲۶	۳۸۴۹	خواجه غار	۴۵	
۰۲۵	۳۷۵۴	توپنکوت	۴۶	
۰۲۵	۳۶۲۲	نهرین	۴۷	
۰۲۳	۳۳۲۱	چغچران	۴۸	
۰۲۳	۳۱۸۲	دشت ارچی	۴۹	
۰۲۱	۲۷۵۷	نسوی کیزه	۵۰	
۰۲۱	۲۷۱۸	دولت آباد	۵۱	
	۲۳۷۲۲	مجموع		شهر های دارای نفوس
۰۲۰	۲۳۳۳	اسعد آباد	۵۲	کمتر از ۲۵۰۰ نفر
۰۲۰	۲۲۸۷	میدان شهر	۵۳	
۰۲۰	۲۰۸۲	خوست	۵۴	
۰۲۰	۲۰۱۹	گزاب	۵۵	
۰۲۰	۱۸۹۱	دهرآود	۵۶	
۰۲۰	۱۷۴۰	دهنه غوری	۵۷	
۰۲۰	۱۶۸۲	اوبه	۵۸	
۰۲۰	۱۶۴۰	جبل السراج	۵۹	
۰۲۰	۱۵۶۱	شون	۶۰	
۰۲۰	۱۴۴۶	فرخار	۶۱	
۰۲۰	۱۳۴۰	محمود راقی	۶۲	
۰۲۰	۱۲۶۹	برکی برك	۶۳	
۰۲۰	۱۲۶۵	درزآب	۶۴	
۰۲۰	۱۱۶۶	جرم	۶۵	

تخمین نفوس مسکن کشور به تفریق گروپ های پنجساله سن و جنس

سال ۱۳۶۴ شمسی + دهاتی

۷-۲-۲

گروپ های سنین	مرد و جنس	فیصدی نظر به مجموع مرد و جنس	مرد	فیصدی نظر به مجموع سنی	زن	فیصدی نظر به مجموع سنی
تمام سنین	۱۴۶۷۵۰۴۶	۱۰۰	۷۵۳۴۳۰۹	۵۱٫۴	۷۱۱۰۷۳۷	۴۸٫۶
۰-۴	۲۸۷۷۳۴	۱٫۹	۱۴۰۱۶۵۵	۴۸٫۹	۱۴۷۵۶۸۹	۵۱٫۱
۵-۹	۲۱۹۰۷۰۶	۱۵٫۰	۱۱۱۹۶۱۱۱	۵۱٫۱	۱۰۷۱۰۹۹	۴۸٫۹
۱۰-۱۴	۱۶۸۸۱۷۲	۱۱٫۵	۸۹۵۲۴۶	۵۳٫۰	۷۹۲۹۲۶	۴۷٫۰
۱۵-۱۹	۱۳۷۸۳۲۷	۹٫۴	۷۳۴۶۳۶	۵۳٫۳	۶۴۳۶۹۱	۴۶٫۷
۲۰-۲۴	۱۱۸۳۵۶۵	۸٫۱	۶۱۱۴۷۲	۵۱٫۷	۵۷۲۰۹۳	۴۸٫۳
۲۵-۲۹	۹۷۹۳۷۶	۶٫۷	۴۸۶۶۵۸	۴۹٫۷	۴۹۲۷۱۸	۵۰٫۳
۳۰-۳۴	۸۱۷۸۵۲	۵٫۶	۳۹۰۴۸۲	۴۷٫۷	۴۲۷۳۷۰	۵۲٫۳
۳۵-۳۹	۷۲۰۶۲۹	۴٫۹	۳۴۴۹۵۲	۴۷٫۹	۳۷۵۷۷۷	۵۲٫۱
۴۰-۴۴	۶۲۳۳۱۳	۴٫۳	۳۱۶۲۳۲	۵۰٫۷	۳۰۷۰۸۱	۴۹٫۳
۴۵-۴۹	۵۴۱۶۴۲	۳٫۷	۲۸۷۶۵۸	۵۳٫۱	۲۵۳۹۸۴	۴۶٫۹
۵۰-۵۴	۴۵۷۷۹۰	۳٫۱	۲۵۳۳۸۰	۵۵٫۳	۲۰۴۴۱۰	۴۴٫۷
۵۵-۵۹	۳۶۸۶۴۵	۲٫۵	۲۰۹۸۵۸	۵۶٫۹	۱۵۸۷۸۷	۴۳٫۱
۶۰-۶۴	۲۸۴۹۹۵	۱٫۹	۱۶۳۷۱۳	۵۷٫۶	۱۲۰۴۸۲	۴۲٫۴
۶۵-۶۹	۲۰۴۹۸۲	۱٫۴	۱۱۸۶۵۵	۵۷٫۹	۸۳۲۲۷	۴۲٫۱
۷۰-۷۴	۱۴۰۸۵۷	۱٫۰	۸۲۲۵۱	۵۸٫۴	۵۸۶۰۶	۴۱٫۶
۷۵-۷۹	۹۰۰۶۲	۰٫۶	۵۲۸۹۶	۵۸٫۷	۳۷۱۶۶	۴۱٫۳
۸۰ ساله و بالاتر	۱۰۷۱۹۹	۰٫۷	۶۹۹۵۷	۶۰٫۶	۳۷۲۴۲	۳۴٫۴

تخمین نفوس به تفریق گروپ های پنج ساله سن و جنس

سال ۱۳۶۴ شمسی

۸-۲-۲

گروپ های سنین	مرد و جنس زن + مرد	فیصدی نظر به مجموع هر دو جنس	مرد	فیصدی نظر به مجموع سنی	زن	فیصدی نظر به مجموع هر دو جنس
تمام سنین	۲۴۷۴۲۷۶	۱۰۰	۱۲۹۲۵۳۳	۵۲٫۲	۱۱۸۱۷۴۳	۴۷٫۸
۰-۴	۴۶۵۴۴۴۹	۱۸٫۸	۲۳۵۰۰۵۵	۵۰٫۵	۲۳۰۳۹۹۴	۴۹٫۵
۵-۹	۳۷۸۳۳۴	۱۵٫۳	۱۹۵۶۲۴	۵۱٫۷	۱۸۲۷۱۰	۴۸٫۳
۱۰-۱۴	۳۰۷۱۴۰	۱۲٫۴	۱۶۱۰۲۶	۵۲٫۴	۱۴۶۱۱۴	۴۷٫۶
۱۵-۱۹	۲۵۳۵۴۱	۱۰٫۲	۱۳۱۶۳۷	۵۱٫۹	۱۲۱۹۰۴	۴۸٫۱
۲۰-۲۴	۲۱۰۱۷۰	۸٫۵	۱۰۶۴۴۴	۵۰٫۶	۱۰۳۷۲۶	۴۹٫۴
۲۵-۲۹	۱۶۸۹۲۴	۶٫۸	۸۵۱۷۰	۵۰٫۴	۸۳۷۵۴	۴۹٫۶
۳۰-۳۴	۱۳۷۵۸۷	۵٫۶	۷۰۰۲۹	۵۰٫۹	۶۷۵۵۸	۴۹٫۱
۳۵-۳۹	۱۱۶۱۳۲	۴٫۷	۶۰۱۵۸	۵۱٫۸	۵۵۹۷۴	۴۸٫۲
۴۰-۴۴	۹۸۷۷۱	۴٫۰	۵۲۵۶۷	۵۳٫۳	۴۶۱۱۰	۴۶٫۷
۴۵-۴۹	۸۳۵۲۰	۳٫۴	۴۵۹۲۶	۵۵٫۰	۳۷۵۹۴	۴۵٫۰
۵۰-۵۴	۶۹۳۲۲	۲٫۸	۳۹۲۰۶	۵۶٫۶	۳۰۱۱۶	۴۳٫۴
۵۵-۵۹	۵۵۸۴۸	۲٫۲	۳۲۴۶۷	۵۸٫۱	۲۳۳۸۱	۴۱٫۹
۶۰-۶۴	۴۳۷۹۴	۱٫۸	۲۵۸۹۵	۵۹٫۱	۱۷۸۹۹	۴۰٫۹
۶۵-۶۹	۳۲۲۲۲	۱٫۳	۱۹۰۹۲	۵۹٫۲	۱۳۱۳۰	۴۰٫۸
۷۰-۷۴	۲۲۳۴۴	۰٫۹	۱۳۲۹۸	۵۹٫۵	۹۰۴۶	۴۰٫۵
۷۵-۷۹	۱۴۲۵۰	۰٫۶	۸۵۷۳	۶۰٫۲	۵۶۷۷	۳۹٫۸
۸۰ سال و بالاتر	۱۷۰۲۲	۰٫۷	۱۰۳۶۶	۶۰٫۹	۶۶۵۶	۳۹٫۱

تخمین نفوس مسکن کشور به تفریق گروپ های پنجساله سن و جنس

سال ۱۳۶۴ دهاتی

۱-۲-۲

گروپ های سنین	هر دو جنس زن + مرد	فیصدی نظر به مجموع هر دو جنس	مرد	فیصدی نظر به مجموع هر گروپ سنی	زن	فیصدی نظر به مجموع هر گروپ سنی
تمام سنین	۱۲۱۷۰۷۷۰	۱۰۰	۶۲۴۱۷۷۶	۵۱٫۳	۵۹۲۸۹۹۴	۴۸٫۷
۰ - ۴	۲۴۰۲۲۸۵	۱۹٫۷	۱۱۶۶۶۰۰	۴۸٫۶	۱۲۳۵۶۸۵	۵۱٫۴
۵ - ۹	۱۸۱۲۲۷۲	۱۴٫۹	۹۲۳۹۸۳	۵۱٫۰	۸۸۸۲۸۹	۴۹٫۰
۱۰ - ۱۴	۱۳۸۱۰۳۲	۱۱٫۳	۷۳۴۲۲۰	۵۳٫۲	۶۴۶۸۱۲	۴۶٫۸
۱۵ - ۱۹	۱۱۲۴۷۸۶	۹٫۲	۶۰۲۹۹۹	۵۳٫۶	۵۲۱۷۸۷	۴۶٫۴
۲۰ - ۲۴	۹۷۳۳۹۵	۸٫۰	۵۰۰۵۰۲۸	۵۱٫۹	۴۶۸۳۶۷	۴۸٫۱
۲۵ - ۲۹	۸۱۰۴۵۲	۶٫۷	۴۰۱۴۸۸	۴۹٫۵	۴۰۸۹۶۴	۵۰٫۵
۳۰ - ۳۴	۶۸۰۲۶۵	۵٫۶	۳۲۰۴۵۳	۴۷٫۱	۳۵۹۸۱۲	۵۲٫۹
۳۵ - ۳۹	۶۰۴۴۹۷	۵٫۰	۲۸۴۷۹۴	۴۷٫۱	۳۱۹۷۰۳	۵۲٫۹
۴۰ - ۴۴	۵۲۴۳۵۰	۴٫۳	۲۶۳۶۶۵	۵۰٫۳	۲۶۰۹۷۱	۴۹٫۷
۴۵ - ۴۹	۴۵۸۱۲۲	۳٫۸	۲۴۱۷۳۲	۵۲٫۸	۲۱۶۳۹۰	۴۷٫۲
۵۰ - ۵۴	۳۸۸۴۶۸	۳٫۲	۲۱۴۱۷۴	۵۵٫۱	۱۷۴۲۹۴	۴۴٫۹
۵۵ - ۵۹	۳۱۲۷۹۷	۲٫۶	۱۷۷۳۹۱	۵۶٫۷	۱۳۵۴۰۶	۴۳٫۳
۶۰ - ۶۴	۲۴۰۴۰۱	۲٫۰	۱۳۷۸۱۸	۵۷٫۳	۱۰۲۵۸۳	۴۲٫۷
۶۵ - ۶۹	۱۷۲۷۶۰	۱٫۴	۹۹۵۶۳	۵۷٫۶	۷۳۱۹۷	۴۲٫۴
۷۰ - ۷۴	۱۱۸۵۱۲	۱٫۰	۶۸۹۵۳	۵۸٫۲	۴۹۵۶۰	۴۱٫۸
۷۵ - ۷۹	۷۵۸۱۲	۰٫۶	۴۴۳۲۳	۵۸٫۵	۳۱۴۸۹	۴۱٫۵
۸۰ ساله بهالاتر	۹۰۱۷۷	۰٫۷	۵۴۵۹۱	۶۰٫۵	۳۵۵۸۶	۳۹٫۵

فصل	واحد مقیاس	فیصدی سال ۶۴ نظر به سالهای			الف
		۱۳۶۴	۱۳۶۳	۱۳۵۸	
اول - نفوس مسکون (اوسط سال)	هزار نفر	۱۴۶۴۴۹۳	۱۴۳۶۶۴۳	۱۳۰۵۱۳۶	ب
۱ / نفوس مستعد به کار (۱۵-۵۹)	هزار نفر	۷۰۷۱۱۱	۶۹۳۶۶۴	۶۳۳۳۵۸	پ
۲ / تعداد قوای بشری	در	۵۵۶۰۶۷	۵۴۵۴۹۳	۴۹۵۵۳۲	د
قوای بشری نسبت به نفوس مسکون	فیصد	۳۷۹۱۷	۳۷۹۱۷	۳۷۹۱۷	ه
قوای بشری نسبت به نفوس مستعد به کار	در	۷۸۶۳	۷۸۶۳	۷۸۲۵	و
تعداد قوای بشری مصرف کار	هزار نفر	۵۳۹۵۲۹	۵۲۶۰۷۰	۴۵۹۱۸۷	ز
رقم فوق نسبت به قوای بشری	فیصد	۹۷۰۳	۹۶۴۴	۹۲۶۷	ح
قوای بشری مصرف کار در ساحه	هزار نفر	۴۵۶۶۴۶	۴۴۷۶۸۱	۴۰۷۳۴۶	ط
تولید مادی	هزار نفر	۳۷۲۰۶۴	۳۶۴۹۸۹	۳۳۱۵۶۱	ی
منجمله :	در	۶۶۹۱	۶۶۹۱	۶۶۹۱	ک
۱ / زراعت مالداري و جنگلات	فیصد	۸۱۴۸	۸۱۵۳	۸۱۴۰	ل
رقم فوق نسبت به قوای بشری	در	۲۱۸۶	۲۱۴۵	۱۹۶۷	م
رقم فوق نسبت به قوای بشری	در	۲۶۵۶۸	۲۶۰۷۱	۲۳۸۹۹	ن
مصرف کار در ساحه تولید مادی	در	۲۶۱۲۷	۲۵۳۳۰	۲۳۱۷۵	س
منجمله :	فیصد	۴۷۰	۴۶۴	۴۶۸	ت
در سکورد و لتسی	هزار نفر	۵۷۲	۵۶۶	۵۷۰	ث
در کوپراتیف ها	در	۲۶۱۲۷	۲۵۳۳۰	۲۳۱۷۵	ج
۲ / درصایح بشمول تفحصات	در	۴۷۰	۴۶۴	۴۶۸	ح
رقم فوق نسبت به قوای بشری	فیصد	۵۷۲	۵۶۶	۵۷۰	ط
رقم فوق نسبت به مصرف کار در	در	۲۶۱۲۷	۲۵۳۳۰	۲۳۱۷۵	ی
ساحه تولید مادی	در	۴۷۰	۴۶۴	۴۶۸	ک

الف	ب	۱	۲	۳	۴	۵
منجمله :						
درسکتوردولتسی	هزارنفر	۴۸۰۵۹	۵۶۷۷۱	۵۸۸۸۲	۱۲۱۰۰۵	۱۰۳۷۷۲
رقم فوق نسبت به مصرف کار						
صنایع	فیصد	۲۰۰۹۷	۲۲۳۳۹	۲۲۵۵۱	-	-
۳ / در ساختمانها	هزارنفر	۶۴۴۴۲	۷۰۲۲۴	۷۱۵۵۸	۱۱۱۱۱۱	۱۰۱۱۱۱
منجمله :						
در سکتوردولتسی	رد	۴۷۰۰۵	۵۳۹۹۴	۵۴۴۴۸	۱۱۵۷۷۹	۱۰۱۰۰۰
۴ / ترانسپورت و مخابرات	رد	۱۱۰۵۰۶	۱۲۰۵۰۵	۱۲۲۸۸۵	۱۱۱۱۱۲	۱۰۱۱۱۱
منجمله :						
در سکتوردولتسی	رد	۱۳۵۰۷	۴۱۷۷۲	۴۲۵۰۴	۳۱۳۴۴۹	۱۰۱۱۱۷
۵ / تجارت	رد	۳۵۱۱۱۲	۳۸۲۸۸۳	۳۹۰۱۱۲	۱۱۱۱۱۱	۱۰۱۱۱۰
منجمله :						
در سکتوردولتسی	رد	۳۰۰۹۷	۴۲۲۲۲	۴۵۰۹۷	۱۴۸۴۴۳	۱۰۸۸۸۸
قوای بشری مصرف در کار						
غیر تولیدی	رد	۵۱۸۴۴۱	۷۸۳۸۹۹	۸۲۸۸۸۳	۱۰۹۸۸۸	۱۰۵۷۷۳
۱ / تعلیم و تربیه	رد	۴۷۱۱۵	۵۱۹۹۹	۵۲۹۹۸	۱۱۲۳۳۲	۱۰۱۱۱۰
۲ / صحت عامه	رد	۱۳۱۱۸	۱۴۳۳۸	۱۴۶۶۶	۱۱۱۲۲۳	۱۰۱۱۱۵
۳ / اطلاعات کلتور	رد	۶۱۱۸	۶۷۷۴	۶۸۸۸	۱۱۱۲۲۳	۱۰۲۲۰۸
۴ / موسسات دولتی	رد	۱۰۰۵۰۹	۱۰۹۶۸۸	۱۱۱۷۷۷	۱۱۱۱۱۱	۱۰۱۱۱۱
۵ / خدمات عام المنفعه	رد	۱۲۹۴۴۱	۱۴۱۱۱۰	۱۴۳۷۷۹	۱۱۱۱۱۱	۱۰۱۱۱۱
۶ / سایر رشته ها	رد	۲۲۱۱۱۰	۴۶۰۰۰۰	۴۹۸۷۵۰	۲۲۴۷۷۶	۱۰۸۴۴۲
سم - قوای بشری توضیح نا شده	رد	۳۶۳۴۴۵	۱۹۴۲۲۳	۱۶۵۳۳۸	۴۵۰۵۰	۸۵۰۱۵
رقم فوق نسبت به قوای بشری	فیصد	۷۳۳	۳۵۶	۲۹۷	-	-

نوت :

ارقام به اساس رشد نفوس ۱۹۹۲ فیصد در سال سنجنش گردیده چون سرشماری نفوس در اوسط سال ۱۳۵۸ صورت گرفته و نفوس سرشماری برای اوسط سال ۱۳۵۸ است بنابراین نفوس که برای هر سال سنجنش میشود نفوس وسطی و یا نفوس همان سال است .
 نفوس قوای بشری مستعد به کار (۱۵ - ۵۹) ساله به اساس معیارهای بین المللی گرفته شده .

کارمندان دولت به تفکیک مرکز و ولایات طی سال ۱۳۶۴

۲-۳-۲

شماره ولایات	مامورین		اجیران		مجموع		مجموع		
	ذکور	اناث	مجموع	ذکور	اناث	مجموع	اناث		
۱ / کابل	۲۸۴۲۰	۱۹۲۵۶	۴۷۶۷۶	۵۲۱۶۸	۹۰۴۳	۶۱۲۱۴	۸۰۵۸۸	۲۸۲۹۹	۱۰۸۸۸۷
۲ / کاپیسا	۴۳۶	۲۷	۴۶۳	۲۸۹۹	۳۴	۲۹۳۳	۳۳۳۵	۶۱	۳۳۹۶
۳ / پروان	۱۲۲۵	۱۷۰	۱۳۹۵	۲۰۳۱	۷۲	۲۱۰۳	۳۲۵۶	۲۴۲	۳۴۹۸
۴ / وردک	۲۸۰	۱	۲۸۱	۱۴۸	-	۱۴۸	۴۲۸	۱	۴۲۹
۵ / لوگر	۲۹۰	۱۱	۳۰۱	۱۵۹	۲	۱۶۱	۴۴۹	۱۳	۴۶۲
۶ / غزنوی	۶۷۵	۴۳	۷۱۸	۷۶۰	۷	۷۶۷	۱۴۳۵	۵۰	۱۴۸۵
۷ / پکتیا	۸۰۰	۵۴	۸۵۴	۱۰۹۴	۸	۱۱۰۲	۱۸۹۴	۶۲	۱۹۵۶
۸ / ننگرهار	۳۴۱۵	۲۹۳	۳۷۰۸	۶۶۱۰	۱۰۴	۶۷۱۴	۱۰۰۲۵	۳۹۷	۱۰۶۲۲
۹ / لغمان	۷۲۴	۴۳	۷۶۷	۳۶۰	۸	۳۶۸	۱۰۸۴	۵۱	۱۱۳۵
۱۰ / کونړ	۷۰۰	۵۰	۷۵۰	۴۴۲	۱۵	۴۵۷	۱۱۴۲	۶۵	۱۲۰۷
۱۱ / بدخشان	۱۰۹۹	۱۹۲	۱۲۹۱	۶۱۰	۳۴	۶۴۴	۱۷۰۹	۲۲۶	۱۹۳۵
۱۲ / تخار	۶۹۱	۵۷	۷۴۸	۴۶۰	۲۰	۴۸۰	۱۱۵۱	۷۷	۱۲۲۸
۱۳ / بغلان	۱۵۰۳	۳۳۴	۱۸۳۷	۶۸۴۰	۱۲۳	۶۹۶۳	۸۳۴۳	۴۵۷	۸۸۰۰
۱۴ / کنړ	۱۳۸۷	۱۹۴	۱۵۸۱	۱۸۰۴	۷۱	۱۸۷۵	۳۱۹۱	۲۶۵	۳۴۵۶
۱۵ / سنگان	۴۸۰	۱۰۰	۵۸۰	۳۸۵	۱۳	۳۹۸	۸۶۵	۱۱۲	۹۷۸
۱۶ / بلخ	۳۱۵۰	۱۰۸۰	۴۲۳۰	۵۹۹۶	۲۹۲	۶۲۸۸	۹۱۴۶	۱۳۷۲	۱۰۵۱۸
۱۷ / جوزجان	۱۲۱۰	۲۷۵	۱۴۸۵	۳۷۶۸	۹۱	۳۸۵۹	۴۹۷۸	۳۶۶	۵۳۴۴
۱۸ / فاریاب	۹۹۵	۳۶۲	۱۳۵۷	۵۷۱	۴۷	۶۱۸	۱۵۶۶	۴۰۹	۱۹۷۵
۱۹ / بادغیس	۲۱۱	۳۷	۲۴۸	۲۴۰	۴	۲۴۴	۴۵۱	۴۱	۴۹۲
۲۰ / هرات	۲۴۳۴	۵۸۹	۳۰۲۳	۲۶۴۳	۷۵	۲۷۱۸	۵۰۷۷	۶۶۴	۵۷۴۱
۲۱ / فراه	۶۷۰	۶۵	۷۳۵	۴۳۱	۱۵	۴۴۶	۱۱۰۱	۸۰	۱۱۸۱
۲۲ / نیمروز	۲۴۸	۳۸	۲۸۶	۲۴۹	۱۶	۲۶۵	۴۹۷	۵۴	۵۵۱
۲۳ / هلمند	۸۶۱	۲۲۴	۱۰۸۵	۱۶۶۳	۱۳۵	۱۷۹۸	۲۵۲۴	۳۵۹	۲۸۸۳
۲۴ / کندهار	۱۳۴۰	۱۸۰	۱۵۲۰	۱۹۱۷	۶۷	۱۹۸۴	۳۲۵۷	۲۴۷	۳۵۰۴
۲۵ / زابل	۱۷۷	۱۶	۱۹۳	۱۵۷	۴	۱۶۱	۳۳۴	۲۰	۳۵۴
۲۶ / ارزگان	۱۳۹	۳	۱۴۲	۱۴۵	۱	۱۴۶	۲۸۴	۴	۲۸۸
۲۷ / غور	۱۶۴	۷	۱۷۱	۱۸۵	۳	۱۸۸	۳۴۹	۱۰	۳۵۹
۲۸ / بامیان	۲۵۵	۵	۲۶۰	۲۱۹	۱	۲۲۰	۴۷۴	۶	۴۸۰
۲۹ / پکتیکا	۸۸	۲	۹۰	۴۴	-	۴۴	۱۳۲	۲	۱۳۴
مجموع	۵۴۰۶۷	۲۳۷۰۸	۷۷۷۷۵	۹۴۹۹۸	۱۰۳۰۵	۱۰۵۳۰۳	۱۴۹۰۶۵	۳۴۰۱۳	۱۸۳۰۷۸

کارمندان دولت به تفکیک ادارات طی سال ۱۳۶۴

۳-۳-۲

ارقام - به نفر

شماره ادارات	مأمورین										الف
	اجیران					مأمورین					
	ولایات		مرکز			ولایات		مرکز			
	اناک	مجموع	اناک	مجموع	اناک	ولایات	اناک	مجموع	اناک	مجموع	
۱۱	۱۰	۹	۸	۷	۶	۵	۴	۳	۲	۱	
۱ / دفتر شورای انقلابی	۸۸	۱۰	-	-	۱۶	۲۹۲	-	-	-	-	۴۰۶
۲ / ریاست شورای وزیران	۲۸۰	۳۵	-	-	۵۱	۵۳۹	-	-	-	-	۹۰۵
۳ / کمیته دولتی پلانگذاری	۱۵۵	۴۴	-	-	۱۶	۹۴	-	-	-	-	۳۰۹
۴ / وزارت امور خارجه	۳۸۸	۵	-	-	۷	۱۰۹	-	-	-	-	۵۰۹
۵ / وزارت امور داخله	۳۲۱	۶۹	۵۰۷	۲۲	۱۴۰	۹۶۰	۲۲	۵۰۷	۶۹	۲۲۸	۳۶۳۶
۶ / وزارت مالییه	۱۲۵۲	۲۴۳	۱۱۲۹	۷۰	۸۹	۳۰۹	۷۰	۱۱۲۹	۲۴۳	۲۶۹۰	۳۰۹۲
۷ / وزارت عدلیه	۱۱۷	۸۰	۷۴	۱۲	۲۸	۹۸	۱۲	۷۴	۸۰	۲۸۹	۴۰۹
۸ / وزارت اقوام و قبایل	۲۱۹	۵۲	۱۸۷	۸	۲۳	۲۳۰	۸	۱۸۷	۵۲	۷۹۱	۸۷۴
۹ / وزارت ترانسپورت	۶۴۹	۱۴۰	۲۷۶	۴	۱۳۷	۵۴۲۵	۴	۲۷۶	۱۴۰	۷۳۰۷	۷۵۸۸
۱۰ / وزارت بیاباری و منابع آب	۶۰۸	۱۶۵	۴۴۲	۳۲	۱۴۳	۱۰۵۵	۳۲	۴۴۲	۱۶۵	۳۵۴۱	۳۹۱۸
۱۱ / وزارت انرژی و برق	۱۲۴۹	۱۳۷	۴۷۴	۵۹	۱۲۷	۲۳۷۴	۵۹	۴۷۴	۱۳۷	۵۵۱۱	۵۸۵۲
۱۲ / وزارت معادن و صنایع	۱۰۵۱	۲۸۵	۱۴۲۰	۱۸۲	۲۴۰	۱۵۸۹	۱۸۲	۱۴۲۰	۲۸۵	۱۲۱۸۶	۱۳۰۱۴
۱۳ / وزارت صنایع خفیه و مواد غذایی	۷۴۹	۲۳۲	۱۵۰۰	۸۲	۸۲۳۲	۳۹۲۵	۸۲	۱۵۰۰	۲۳۲	۱۴۴۰۶	۱۶۲۲۳
۱۴ / وزارت تحصیلات عالی	۱۷۸۰	۶۱۰	۵۲۵	۵۳	۳۴۲	۱۸۵۱	۵۳	۵۲۵	۶۱۰	۴۵۷۷	۵۶۰۱
۱۵ / وزارت امور ساختمان	۱۶۵۱	۳۳۷	۵۲۰	۳۷	۳۴۶	۵۱۲۴	۳۷	۵۲۰	۳۳۷	۹۹۱۳	۱۰۶۶۵
۱۶ / وزارت زراعت و اصلاحات ارضی	۱۵۴۶	۲۸۳	۲۸۵۲	۸۳	۸۸۴۷	۲۵۲	۲۲۵۴	۲۸۵۲	۲۸۳	۱۵۴۹۹	۱۶۱۶۸
۱۷ / وزارت صحت عامه	۲۳۷۱	۱۹۸۱	۱۸۵۴	۳۱۹	۱۰۸۲	۲۲۵۴	۳۱۹	۱۸۵۴	۱۹۸۱	۷۵۸۴	۱۱۱۰۲
۱۸ / وزارت تجارت	۱۴۹۰	۵۷۶	۷۹۳	۴۸	۸۴۸	۵۴۴	۳۶۰۸	۴۸	۷۹۳	۶۷۳۹	۷۹۳۷
۱۹ / وزارت مخابرات	۶۵۱	۴۵۷	۴۲۴	۷۰	۸۷۱	۱۵۳	۷۰۶	۴۲۴	۴۵۷	۲۶۵۲	۳۳۳۲
۲۰ / وزارت تعلیم و تربیه	۴۶۴۳	۱۱۰۹۹	۹۷۱۳	۳۱۰۲	۲۷۵۰	۱۵۳۹	۲۷۵۰	۹۷۱۳	۱۱۰۹۹	۲۰۹۱۵	۳۷۰۵۳
۲۱ / وزارت شؤون اسلامی و اوقاف	۸۱	۱۵	۵۲	۲	۱۸۲	۵	۹۳۸	۲	۵۲	۱۲۵۳	۱۲۷۵
۲۲ / وزارت دفاع ملی	۵۸۵	۱۳۰	۱۴۴	۱	۱۰۱۷	۵۶۸	۴۱۲۰	۱	۱۴۴	۵۸۶۶	۶۵۶۸

عموایند و مصارف دولت

ارقام - بطیون افغانی

فیصدی سال ۱۳۶۴ نظریه سالهای

فیصدی سال ۱۳۶۴ نظریه سالهای		۱۳۶۴	۱۳۶۳	۱۳۵۷	شاخصها
۱۳۶۳	۱۳۵۷				
۱۱۵۷	۲۱۳ر۱	۵۴۰۶۴ر۳	۴۶۶۹۸ر۲	۲۵۳۶۸ر۷	عموایند
۱۱۵ر۱	۲ مرتبه	۴۲۱۲۱ر۲	۳۶۶۰۰ر۰	۱۶۴۵۵ر۰	۱ / عواید از منابع داخلی
۱۲۰ر۸	۳ مرتبه	۶۶۵۸ر۱	۵۵۱۲ر۷	۱۷۴۵ر۴	۲ / مساعدت کمک های خارجی
۱۱۵ر۳	۷۳ر۷	۵۲۸۵ر۰	۴۵۸۵ر۵	۷۱۶۸ر۳	۳ / قروض برای پروژه ها
۱۱۲ر۹	۲ مرتبه	۶۴۱۳۳ر۸	۵۶۷۸۱ر۴	۲۶۳۹۷ر۳	مصارف
۱۲۱ر۲	۴ مرتبه	۵۰۷۳۰ر۰	۴۴۵۲۹ر۴	۱۲۳۸۴ر۶	۱ / مصارف عمادی
۹۴ر۶	۱۱۸ر۶	۸۱۱۸ر۸	۸۵۸۴ر۱	۶۸۴۴ر۴	۲ / مصارف انکشافی از منابع داخلی
۱۱۵ر۳	۷۳ر۷	۵۲۸۵ر۰	۳۶۶۷ر۹	۷۱۶۸ر۳	۳ / قروض برای پروژه ها
۹۹ر۹	۹ مرتبه	۱۰۰۶۹ر۵	۱۰۰۸۳ر۲	۱۰۲۸ر۶	مازاد مصارف بر عموایند

معلومات - وزارت مالیه :

نوت :

قرار معلومات وزارت مالیه مبلغ ۹۱۷ ملیون افغانی از قروض برای پروژه هاد رسال ۱۳۶۳ شامل بخش مصارف انکشافی میباشد

عواید دولت به طریق ابواب از منابع داخلی

۱۳۴۲

ارقام بطریق افغانسی		ارباب و تصفیلات			
فیصدی سال ۶۴ نظر به سالهای		۱۳۶۴	۱۳۶۳	۱۳۵۷	
۱۳۶۳	۱۳۵۷	x			
۶	۵	۴	۳	۲	۱
۱۱۵ر۸	۲۶۸	۴۸۷۷۹ر۳	۴۲۱۱۲ر۷	۱۸۲۰۰ر۴	مجموع
۱۱۶ر۵	۲۱۲ر۵	۵۳۸۸ر۴	۴۶۲۶ر۸	۲۵۳۵ر۴	۱۰۰ - مالیات مستقیم
۱۲۰ر۶	۲۳۲ر۷	۱۹۱۴ر۵	۱۵۸۷ر۲	۸۲۲ر۶	۱۱۰ - مالیات بر عایدات اشخاص انفرادی
۱۲۹ر۱	۱۱۸ر۱	۷۰۵ر۸	۵۴۶ر۵	۵۹۷ر۲	۱۲۰ - مالیات بر عایدات شرکتهای و موسسات
۷۶ر۴	۸ر۱	۲۲ر۷	۲۹ر۷	۲۸۰ر۱	۱۳۰ - مالیات ملکیت غیر منقول (مالیه اراضی)
۲۳۴ر۱	-	۸۷ر۴	۳۷ر۲	-	۱۴۰ - مالیات ملکیت منقول (مواش)
۱۰۹ر۵	۳۲۹ر۳	۲۶۱۶ر۵	۲۳۸۹ر۸	۷۹۴ر۶	۱۵۰ - مالیات بر عایدات تصدیهای دولتی
-	-	-	-	-	۱۶۰ - مالیات اشتراکات دولتی
۷۶ر۳	-	۲ر۱	۳ر۸	-	۱۷۰ - مالیات سینما، تیاتر و نمایشات
۱۱۸ر۷	۹۷ر۵	۳۸ر۷	۳۲ر۶	۳۹ر۷	۱۸۰ - سایر مالیات مستقیم
۱۰۳ر۱	۱۷۶ر۱	۱۲۱۷۲ر۳	۱۱۸۰۰ر۳	۶۹۱۳ر۰	۲۰۰ - مالیات غیر مستقیم
۱۰۱ر۳	۲۳۰ر۱	۱۰۲۹۲ر۶	۱۰۱۵۸ر۱	۴۴۷۳ر۳	۲۱۰ - محصول گمرکی واردات
۱۲۷ر۸	۱۱۸ر۳	۴۰۹ر۱	۳۲۰ر۸	۳۴۶ر۶	۲۲۰ - محصول گمرکی صادرات
۱۰۴ر۸	۵۹ر۲	۸۶ر۵	۸۲ر۵	۱۴۶ر۱	۲۳۰ - مالیات فروش مواد استهلاکی
-	-	-	-	-	۲۴۰ - محصول معاملات تجاری و -
۱۶۶ر۷	۱۹۴ر۱	۱۱۶ر۸	۶۹۶ر۵	۵۹۵ر۵	تیمت و رشایبق
۴۲ر۴	۳۹ر۸	۵۰ر۱	۱۱۹ر۱	۱۲۷ر۷	۲۵۰ - حق الانحصار
۳۱ر۸	۱۲ر۱	۱۲۸ر۶	۴۰۴ر۲	۹۹۲ر۳	۲۶۰ - مالیات ثابت واردات
۲۴۱ر۵	۴۷۲ر۲	۴۲ر۵	۱۷ر۶	۹ر۰	۲۷۰ - مالیات ثابت صادرات
۲۵۰ر۰	۰ر۰	۰ر۰	۰ر۰	۲۲۲ر۵	۲۹۰ - سایر مالیات غیر مستقیم و محصولات
-	-	-	-	-	۳۰۰ - عواید فروش املاک اموال محصولات و خدمات دولتی
۱۲۳ر۴	۵۲۲ر۰	۸۱۵۹ر۵	۱۴۷۱۶ر۸	۳۴۷۸ر۳	عواید لایسنسها، فیسها و جرایم
۸۹ر۱	۹۱ر۳	۵۷۹ر۷	۶۴۴ر۲	۶۳۴ر۱	۴۰۰ - عواید فروش لایسنسهای مراد مجاز
۱۰۰ر۰	۱۴۵ر۸	۹۵ر۵	۹۵ر۵	۶۵ر۵	۴۱۰ - عواید اسناد هویتی
۹۲ر۴	۳۰ر۱	۲۹ر۰	۳۱ر۴	۹۳ر۱	۴۲۰ - عواید فیصله های محاکمه
۱۱۱۷ر۵	۶۰ر۴	۵۱ر۰	۴۳ر۴	۸۴ر۴	۴۳۰ - عواید جرایم و مجازات مالیاتی
۲۰۳ر۱	۱۵۲ر۱	۶۶ر۷	۳۲ر۷	۴۳ر۶	۴۴۰ - عواید جرایم و مجازات گمرکی
۴۷ر۰	۶۸ر۴	۹۲ر۲	۱۹۶ر۰	۱۳۴ر۷	۴۵۰ - عواید صدور نکلخ نامعطلای نام
۱۱۶ر۶	۲۶ر۱	۰ر۰	۰ر۰	۲ر۶	۴۶۰ - عواید کمیشن ترانسپورت و جرایم
۹۷ر۷	۱۷۷ر۸	۱۷۵ر۱	۸۰ر۰	۹۸ر۱	۴۷۰ - تسریات

۶	۵	۴	۳	۲	۱
۱۱ر	۱۲۵ر۱	۴۴ر۷	۴۸ر۷	۳۵ر۵	۴۸۰ - عواید لایسمنها و جواز نامه های حرفه‌ای
۱۵۰ر۱	۳۱ر۷	۲۴ر۰	۱۵ر۱	۷۵ر۸	۴۹۰ - سایر عواید لایسمنها غیر از جرایم
۸۷ر۵	۳۰۴ر۲	۴۵۲ر۷	۱۶۶ر۴	۴۷۷ر۶	۵۰۰ - عواید بکار انداختن ملکیت و پول دولت
۹۳ر۲	۱۸۸ر۶	۱۷۸ر۴	۱۱۱ر۵	۱۴ر۶	۵۱۰ - عواید کرایه ملکیت غیر منقول
۱۱۴ر۲	۲۷ر۲	۳۲ر۱	۲۸ر۱	۱۱ر۸	۵۲۰ - عواید کرایه ملکیت منقول
-	-	-	-	۲ر۱	۵۳۰ - عواید تکت پولی و امانات بانکی
۴۴ر۷	-	۸۷ر۰	۱۹۴ر۵	-	۵۴۰ - عواید تکت پولی و امانات و قروض
۴ر۱ مرتبه	۱۹ر۱	۳۹ر۱	۸ر۱	۲۰۸ر۴	۵۵۰ - عواید شرکتها و مختلط
۶۹ر۴	۱۷ر۴	۲۶ر۵	۳۸ر۲	۱۵۲ر۷	۵۶۰ - عواید حقوق العیون
-	-	-	۱۶ر۰	-	۵۷۰ - عواید شرکت های دولتی
۹۲ر۶	-	۱۰۸۷ر۱	۱۱۷۴ر۷	-	۵۸۰ - عواید پانکها
۹ر۷	۱۱ر۳	۵ر۱	۹ر۳	۸ر۰	۵۹۰ - سایر عواید بکار انداختن ملکیت و پول دولت
۱۷۳ر۶	۲۵۶ر۴	۳۰۵۷ر۱	۱۷۶۱ر۱	۱۱۹۲ر۴	۶۰۰ - عواید تصدیهای دولتی
-	-	-	-	۷۷۴ر۱	۶۱۰ - عواید انحصار دولتی
۱۹۳ر۷	۳۱ر۰ مرتبه	۳ر۱	۱ر۱	۵ر۰	۶۲۰ - عواید کورپراتیو های عمومی
۱۷۲ر۱	۶۵ر۱	۳۰ر۶	۱۷ر۷	۴ر۷	۶۳۰ - عواید تصدیهای معدنی
۱۷۳ر۶	۳۲۳ر۱	۳۳۹ر۳	۱۹۵ر۵	۱۰۵ر۰	۶۴۰ - عواید تصدیهای صنعتی
۱۷۵ر۵	۱۵ر۰ مرتبه	۷۹ر۵	۴۵ر۳	۵ر۳	۶۵۰ - عواید تصدیهای عام المنفعه
۱۷۳ر۶	-	۴۶۷ر۷	۲۶۹ر۴	-	۶۶۰ - عواید تصدیهای ساختمانی و مهندسی
-	-	-	-	-	۶۷۰ - عواید تهیه فله و سایرها
۱۷۳ر۸	-	۱۱۲۲ر۰	۶۴۵ر۷	-	۶۸۰ - عواید تصدیهای خدماتی
۱۷۳ر۲	۳۳۵ر۶	۱۰۱۴ر۱	۵۸۵ر۱	۳۰۲ر۴	۶۹۰ - سایر عواید تصدیهای دولتی
۱۰۷ر۶	۱۷۲ر۷	۱۱۱۸ر۸	۱۰۳۹ر۷	۶۴۷ر۷	۷۰۰ - عواید مشرقه
۱۱۸ر۴	۴۳ر۰	۲۰۴ر۲	۱۷۲ر۵	۴۷۴ر۲	۷۱۰ - تحصیل باقیات مایهات
۱۲ر۲	۱۱ر۲	۷ر۰	۵۷ر۳	۶۲ر۲	۷۲۰ - امانه و کسک های دولتی
۷۸ر۲	-	۵۴۲ر۱	۶۹۳ر۸	-	۷۳۰ - عواید نقد تمامه
۳ر۱ مرتبه	۳۲۷ر۷	۳۶۴ر۷	۱۱۶ر۱	۱۱۱ر۳	۷۹۰ - سایر عواید مشرقه
۵۴ر۱	۳۳ر۴	۱۹۲ر۶	۳۵۰ر۷	۵۷۵ر۷	۸۰۰ - عواید غیر حقیقی
۱۰۲ر۳	۷۱ر۵	۹۲ر۸	۹۰ر۷	۱۲۹ر۸	۸۱۰ - امانه تا دیات اضرائی
۱۰۶ر۱	۴۱ر۴	۸ر۷	۸ر۲	۲۱ر۰	۸۲۰ - امانه قروض مأمورین
۳۵ر۱	۲۰ر۶	۸۷ر۲	۲۴۸ر۱	۴۲۳ر۳	۸۳۰ - امانه نقدی و پیشکسی
۱۰۵ر۴	۲۴۳ر۷	۳ر۱	۳ر۷	۱ر۱	۸۶۰ - سایر عواید غیر حقیقی
۱۱۵ر۰	۲۵ر۶	۴۲۱۲ر۱	۳۶۶۰ر۰	۱۶۴۵ر۰	مجموع ابراج (۱۰۰ - ۸۰۰)
۱۲۰ر۸	۳۸۱ر۵	۶۶۵۸ر۱	۵۰۱۲ر۷	۱۷۴۵ر۴	امداد بر کسک های خارجی

مصارف عادی و انگشالی دولت به تفکیک ایوب و سکور ها

ارقام - بطریق افغانسی		۴-۴۲			شرح
مجموعی سال ۶۴ نثر به سالهای		۱۳۶۴	۱۳۶۳	۱۳۵۷	
۱۳۶۳	۱۳۵۷	۳	۲	۱	الف
۱۱۰	ار ۳ مرتبه	۵۸۸۴۸	۵۳۱۱۳	۱۹۲۲۹	مجموع عمومی
۱۱۱	ار ۳ مرتبه	۲۴۳۱۱	۲۰۳۰۲	۴۴۱۷	-۱۰۰ خدمات ماسوری
۱۲۲	ار ۱۸۲	۲۲۱	۷۶۱	۵۱۰	۱ / سکور زراعت مالداران و نکلات
۲۵۰	ار ۶۱	۳۶۱	۴۸۵	۵۱۶	۲ / سکور صنایع معادن و انرژی
۳۵	ار ۱۰۶	۳۶۱	۳۰۳	۳۴۳	۳ / سکور صنایع معادن
۵	ار ۱ مرتبه	۴۱۵	۳۶۳	۱۹۲	۴ / سکور مواصلات و مخابرات
۱۱۸	ار ۱۴	۴۱۵	۲۶۸	۲۱۸	۵ / سکور خدمات اجتماعی
۱۱۸	ار ۲۲	۴	۱۶	۲۰	۶ / سکور تجارت و تدارکات
۱۳۰	ار ۱۵۹	۲۴۴	۲۰۱	۱۵۳	۷ / سکور اقتصاد و مالی
۱۲۱	ار ۴۰ مرتبه	۱۸۳۲۳	۱۵۴۷	۶۶۸	۸ / سایر سکور ها
۱۷۷	ار ۱ مرتبه	۱۹۷۳۷	۱۸۳۳۷	۸۸۴۳	-۲۰۰ سایر خدمات
۱۶۰	ار ۱ مرتبه	۱۸۳۲	۱۵۱	۷۰	۱ / سکور زراعت مالداران و نکلات
۸۰	ار ۱۰۷	۱۱	۲۴۸	۱۸۵	۲ / سکور صنایع معادن و انرژی
۱۰۹	ار ۳	۲۰	۲۷	۹۶	۳ / سکور صنایع معادن
۱۱۴	ار ۱ مرتبه	۱۶	۱۴۷	۴۵	۴ / سکور مواصلات و مخابرات
۱۱۱	ار ۱۴	۴۸۵	۴۳۵	۲۷۷	۵ / سکور خدمات اجتماعی
۴۶	ار ۱۱۴	۱۰	۲۱	۸	۶ / سکور تجارت و تدارکات
۱۲۴	ار ۵۱۹	۲۰۴	۲۴۰	۵۶	۷ / سکور اقتصاد و مالی
۱۰۰	ار ۴ مرتبه	۶۰۲	۵۶۱	۱۴۴	۸ / سایر
۱۰۵	ار ۱ مرتبه	۱۴۰۵	۳۳۸	۳۰۲	-۳۰۰ سامان لوازم یکبار مصرف تراکت
۱۲۰	ار ۱۶	۴۳۸	۳۶۴	۲۶۴	۱ / سکور زراعت مالداران و نکلات
۵۶	ار ۲	۱۸۴	۲۲۵	۶۵	۲ / سکور صنایع معادن و انرژی
۷۵	ار ۵۲۹	۳۵۳	۴۶۷	۶۶۸	۳ / سکور صنایع معادن
۱۱۵	ار ۳ مرتبه	۳۳	۲۵۰	۶۵	۴ / سکور مواصلات و مخابرات
۱۱۶	ار ۱۰۴	۱۳۱۶	۱۱۲۸	۷۱۳	۵ / سکور خدمات اجتماعی
-	-	-	۴	۲۳	۶ / سکور تجارت و تدارکات
۱۰۵	ار ۱۴۲	۲۸۳	۲۶۸	۱۱	۷ / سکور اقتصاد و مالی
۱۰۵	ار ۱۷ مرتبه	۱۱۳۹	۱۰۷۷	۶۳۴	۸ / سایر

۴-۴					الف
۵	۴	۳	۲	۱	
۵۴۱	۱۰۲۰۳	۱۳۷۱۵	۲۵۳۱۵	۱۳۴۴۲	تجهیزات و لوازم
۱۲۱۵	۳۰۷	۳۵	۲۱۲	۱۱۵۸	سکورزراعته مالداري و جنگلات / ۱
۵۵۷	۴۷۴	۲۲۵۸	۴۷۷۸	۵۶۰	صنایع معادن و انرژی / ۲
۱۰۷۵	۱۹۱	۱۲۸	۱۱۱	۶۴۴	مواصلات و مخابرات / ۳
۱۷	۲	۵	۳۴۴۶	۲۸۳۸	ساختمان / ۴
۷۲۵	۱۱۹	۲۴۸۸	۳۴۲۱	۲۰۷۸	خدمات اجتماعی / ۵
۱۷۷	۴ مرتبه	۸۶۷	۴۷۸۳	۲	تجارت و تدارکات / ۶
۱۲۳۸	۱۴۲	۱۹	۸۰	۱۰۵	اقتصادی و مالی / ۷
۸۴۲	۷ مرتبه	۷۰۶۳	۸۳۸۸	۱۱۷	سایر / ۸
۲۹۸	۲ مرتبه	۴۵۶۱۷	۴۵۶۱۴	۱۸۴۱۹	جایدارت و ملکیت -۵۰۰
۱۰۱۸	۱۲ مرتبه	۴۸۳۴	۴۷۴۴	۳۹۱	سکورزراعته مالداري و جنگلات / ۱
۶۷۴	۲۰	۱۷۳۳	۳۵۶۸	۸۴۴۷	صنایع معادن و انرژی / ۲
۲۵	۱۰۷	۱۸۳	۷۲۸	۱۷۰	ساختمان / ۳
۱۱۳	۴ مرتبه	۷۲۰۶	۶۳۶۷	۱۶۰۴	مواصلات و مخابرات / ۴
۱۲۲	۲ مرتبه	۱۴۰۰	۱۵۱۰	۵۶۶۰	خدمات اجتماعی / ۵
۱۱۷,۴	-	۳۳۷۵	۲۸۷۳	-	تجارت و تدارکات / ۶
۲۶۳	۱۰ مرتبه	۴۲۴۱	۴۴۰۰	۳۸۷	اقتصادی و مالی / ۷
۱۱۲۷	۳۳۱	۱۰۰۴۴	۸۱۰۶	۲۹۶	سایر / ۸
۱۱۸	۲ مرتبه	۶۱۰۰۷	۵۱۶۱۳	۲۱۴۶۲	حقوق تضاعف و کمی -۶۰۰
۱۱۴	۲ مرتبه	۲	۲	۸۵۸	سکورزراعته مالداري و جنگلات / ۱
۱۰۷	۳ مرتبه	۷۸۰۹	۷۲۶۳	۲۳۲۲	صنایع معادن و انرژی / ۲
۱۰۴۹	۶۱	۲۱۱	۲۰۱۲	۳۴۴۵	ساختمان / ۳
۱۲۲۷	۳ مرتبه	۴۳۳	۳۵۲۸	۴۱۹	مواصلات و مخابرات / ۴
۱۲۲	۴	۱۶۴۷	۱۳۴۴	۳۶۳	خدمات اجتماعی / ۵
۱۲۲۷	۱ مرتبه	۱۰۷۹۱	۸۸۰۰	۱۱۸	تجارت و تدارکات / ۶
۱۱۹	۲ مرتبه	۲۴۶۵	۲۰۸۰۷	۹۵۴۸	اقتصادی و مالی / ۷
۱۱۹	۱۰ مرتبه	۲۳۳۴	۷۸۳۸	۴۱	سایر / ۸
				۱۰	مبارزه با موریس -۸۰۰
				-	سکورزراعته مالداري و جنگلات / ۱
				از	صنایع معادن و انرژی / ۲
				-	ساختمان / ۳
				از	مواصلات و مخابرات / ۴
				از	خدمات اجتماعی / ۵
				-	تجارت و تدارکات / ۶
				-	اقتصادی و مالی / ۷
				-	سایر / ۸
۱۲۰	۱۱۶	۶۴۳۵	۵۳۲۹۳	۵۵۱۴۳	خار: تصنیف / ۹

مقایسه دولت به تفکیک ستونیت ها

ارقام - بطریق افغانی		۵-۴-۲			ستونیت ها	شماره
فیصدی سال ۶۴ نظریه سالهای		۱۳۶۴	۱۳۶۳	۱۳۵۷		
۱۳۶۳	۱۳۵۷	x				
۱۱۵۸	۲۶۸۰	۴۸۷۷۱۳	۴۲۱۱۲۷	۱۸۲۰۰۴	مجموع کل	
۱۲۴۸	۴۱۱۳	۳۱۰۲۰۸	۲۵۰۶۴۸	۷۵۴۲۲	مرکزی (مرکز ادارات)	
۱۰۴۲	۱۶۶۱	۱۷۷۵۸۵	۱۷۰۴۷۱	۱۰۶۵۸۲	کلیه ستونیت ها	
از جمله :						
۱۰۲۷	۲۱۰۰	۱۳۵۵۳۸	۱۳۲۰۰۰	۶۴۵۵۵	۱ / کابل	
۱۳۹۴	-	۱۳۰	۹۴	-	۲ / کاپیسا	
۱۱۷۲	۸۰۳	۹۳۵	۷۹۸	۱۱۶۴	۳ / پروان	
۱۰۳۱	۲۴۲	۷۹۱	۷۹۱	۳۲۷	۴ / وردک	
۱۵۸۳	۱۷۸	۳۸	۲۴	۲۱۳	۵ / لوگر	
۱۰۵۵	۶۲۱	۶۷۱	۶۴۱	۱۰۸۰	۶ / غزنی	
۱۱۵۱	۹۶۲	۸۵۳	۷۳۱	۸۸۷	۷ / پکتیا	
۱۳۱۱	۱۹۴۱	۲۴۰۴۷	۱۸۱۳۳	۶۷۲۱	۸ / ننگرهار	
۱۰۵۳	۴۰۷	۱۰۰	۹۵	۲۴۱	۹ / لغمان	
۱۲۳۳	۲۵۷۱	۱۸۰	۱۴۱	۷۰	۱۰ / کرمه	
۶۸۱	۴۹۲	۱۵۱	۱۵۴	۳۰۷	۱۱ / بدخشان	
۷۳۷	۲۱۰	۲۳۰	۳۱۲	۱۰۹۴	۱۲ / تخار	
۱۱۳۱	۷۲۸	۷۳۲	۶۴۷	۱۰۰۶	۱۳ / بغلان	
۹۰۱	۴۵۸	۱۵۵۱	۱۷۰۱	۳۳۸۸	۱۴ / کونړ	
۱۱۹۰	۲۷۱	۱۹۴	۱۶۳	۶۹۵	۱۵ / سنګان	
۱۱۷۲	۱۶۴۴	۹۴۱۴	۸۰۳۲	۵۷۲۷	۱۶ / بلخ	
۱۴۴	۱۳۶۱	۱۳۹۵	۱۴۷۷	۱۰۱۱	۱۷ / جوزجان	
۹۱۱	۴۱۱	۴۲۵	۴۶۴	۹۲۲	۱۸ / ناریاب	
۷۴	۲۳	۰۵	۶۸	۲۱۷	۱۹ / بادغیس	
۴۴۴	۶۹۲	۳۳۵۳	۷۵۵۳	۴۸۴۷	۲۰ / هرات	
۱۴۵۲	۶۱۱	۲۷۰	۱۸۱	۴۲۱	۲۱ / نوره	
۱۷۳۲	۴۶۲	۱۲۲۳	۷۱	۲۶۱	۲۲ / نیمروز	
۱۱۲۰	۴۵۱	۵۲۱	۴۶۵	۱۱۵۴	۲۳ / هلمند	
۱۶۶۵	۷۷۵	۷۳۹۳	۴۴۳۱	۱۵۳۱	۲۴ / کندهار	
۱۱۲۱	۴۸۷	۹۱	۸۵	۱۹۷	۲۵ / زابل	
۶۷۱	۱۷۱	۳۱	۵۳	۲۱۱	۲۶ / ارزگان	
۱۲۱۴	۴۶۸	۵۱	۴۲	۱۰۱	۲۷ / غور	
۱۰۸۳	۲۱۱	۳۱	۳۱	۱۷۸	۲۸ / بامیان	
۱۲۶	-	۲۱	۲۲	-	۲۹ / پکتیکا	

مصارف عادی و انکشافی دولت به تفکیک مستوفیت‌ها

ارقام - به ملیون افغانس		۱۳۶۴			۱۳۶۳			۱۳۵۷			مستوفیت‌ها								
فیصدی سال ۶۴ نظر به سال‌های		۱۳۶۴			۱۳۶۳			۱۳۵۷											
		x																	
		۱۳۶۳			۱۳۵۷						الف								
		۵			۴			۳			۲			۱			ب		
۱۱۰۸		ار۳ مرتبه			۵۸۸۴۱			۵۳۱۱۴			۱۹۲۲۹			مجموع					
۱۱۳ر۱		ار۴ مرتبه			۵۰۷۳۰			۴۴۵۲۹			۱۲۳۸۴			عادی					
۹۴ر۱		۱۱۸ر۱			۸۱۱۹			۸۵۸۵			۶۸۴۵			انکشافی					
۱۱۲ر۲		ار۳ مرتبه			۴۲۲۰۵			۳۷۶۳۳			۱۲۶۱۷			ادارات مرکزی					
۱۱۷ر۴		ار۴ مرتبه			۳۵۰۰۱			۲۱۸۲۹			۸۴۹۴			عادی					
۹۲ر۲		۱۷۴ر۱			۷۱۹۷			۷۸۰۰۴			۴۱۲۳			انکشافی					
۱۰۷ر۵		ار۲ مرتبه			۱۶۶۴۳			۱۵۴۸۱			۶۶۱۲			مستوفیت‌ها					
۱۰۶ر۱		ار۴ مرتبه			۱۵۷۲۱			۱۴۷۰۰			۳۸۹۰			عادی					
۱۱۸ر۱		۳۳ر۱			۹۲۲			۷۸۱			۲۷۲۲			انکشافی					
۱۳۲ر۸		ار۴ مرتبه			۳۱۴۰			۲۳۶۴			۷۰۶			/ ۱ کابل					
۱۳۳ر۱		ار۴ مرتبه			۳۱۰۸			۲۳۲۱			۷۰۳			عادی					
۷۴ر۴		ار۷ مرتبه			۳۲			۴۳			۳			انکشافی					
۱۰۲ر۱		-			۱۰۶			۱۰۳			-			/ ۲ کاپیسا					
۱۰۲ر۱		-			۱۰۶			۱۰۳			-			عادی					
-		-			-			-			-			انکشافی					
۱۰۲ر۳		۱۷۳ر۱			۴۰۰			۳۹۱			۲۳۰			/ ۳ پروان					
۱۰۶ر۵		ار۲ مرتبه			۳۴۲			۳۲۱			۱۶۱			عادی					
۸۲ر۱		ار۱			۵۸			۷۰			۶۹			انکشافی					
۱۰۳ر۵		۱۰۹ر۳			۵۶			۵۷			۵۴			/ ۴ وردک					
۱۰۳ر۵		۱۲۰ر۴			۵۶			۵۷			۴۹			عادی					
-		-			-			-			۵			انکشافی					
۱۱۰ر۵		ار۱			۶۳			۵۷			۶۶			/ ۵ لورگر					
۱۱۰ر۵		ار۵			۶۳			۵۷			۵۷			عادی					
-		-			-			-			۹			انکشافی					
۱۲۶ر۷		ار۴ مرتبه			۹۱۲			۷۲۰			۲۰۵			/ ۶ غزنی					
۱۰ر۲		ار۳ مرتبه			۶۲۰			۶۸۷			۱۴۱			عادی					
ار۸ مرتبه		ار۴ مرتبه			۲۹۲			۳۳			۶۴			انکشافی					
۴۶ر۱		۱۲۶ر۲			۵۱۵			۱۱۰۵			۴۰۸			/ ۷ پکتیا					
۴۶ر۴		ار۱			۵۱۳			۱۱۰۵			۲۹۳			عادی					
-		ار۷			۲			-			۱۱۵			انکشافی					

						۶-۴-۲
الف	ب	۱	۲	۳	۴	۵
۸ / نگرهار		۸۱۰	۱۷۴۵	۱۹۶۲	۲ر۴ مرتبه	۱۱۲ر۴
	عادی	۳۹۷	۱۵۷۵	۱۸۰۵	۴ر۵ مرتبه	۱۱۴ر۶
	انگشانی	۴۱۳	۱۷۰	۱۵۷	۳۸ر۵	۹۲ر۴
۹ / لغمان		۶۷	۱۸۸	۱۹۶	۲ر۹ مرتبه	۱۰۴ر۳
	عادی	۵۹	۱۸۸	۱۸۷	۳ر۵ مرتبه	۹۹ر۵
	انگشانی	۸	-	۹	۱۱۲ر۵	-
۱۰ / کرها		۱۷۶	۳۷۸	۳۶۸	۲ر۴ مرتبه	۹۷ر۴
	عادی	۱۰۲	۳۷۸	۳۶۸	۳ر۶ مرتبه	۹۷ر۴
	انگشانی	۷۴	-	-	-	-
۱۱ / بدخشان		۹۷	۴۶۸	۴۴۱	۴ر۵ مرتبه	۹۴ر۲
	عادی	۸۰	۴۶۴	۴۴۱	۵ر۵ مرتبه	۹۵ر۵
	انگشانی	۱۷	۴	-	-	-
۱۲ / تخار		۱۰۱	۳۳۸	۳۰۷	۳ر۵ مرتبه	۹۰ر۸
	عادی	۶۳	۳۳۲	۳۰۳	۴ر۸ مرتبه	۹۱ر۳
	انگشانی	۳۸	۶	۴	۱۰ر۵	۶۶ر۷
۱۳ / بغلان		۲۴۷	۷۰۷	۷۶۸	۳ر۵ مرتبه	۱۰۸ر۶
	عادی	۱۳۴	۶۰۷	۷۱۶	۵ر۵ مرتبه	۱۱۸ر۵
	انگشانی	۱۱۳	۱۰۰	۵۲	۴۶ر۵	۵۲ر۵
۱۴ / کاندز		۲۳۶	۳۷۰	۳۹۰	۱۶ر۳	۱۰۵ر۴
	عادی	۹۶	۳۶۴	۳۸۷	۴ر۵ مرتبه	۱۰۶ر۳
	انگشانی	۱۴۰	۶	۳	۵ر۵ مرتبه	۵۰ر۵
۱۵ / سنگان		۶۸	۱۷۷	۱۹۵	۸ر۵ مرتبه	۱۱۰ر۲
	عادی	۴۵	۱۶۹	۱۹۳	۴ر۲ مرتبه	۱۱۴ر۲
	انگشانی	۲۳	۸	۲	۸ر۷	۲۵ر۵
۱۶ / بلخ		۵۷۲	۱۵۱۱	۱۵۰۳	۲ر۴ مرتبه	۹۹ر۵
	عادی	۲۰۰	۱۴۱۹	۱۴۲۴	۷ مرتبه	۱۰۰ر۴
	انگشانی	۳۷۲	۹۲	۷۹	۲۱ر۲	۸۵ر۹
۱۷ / جوزجان		۱۸۴	۵۶۵	۸۱۶	۴ر۴ مرتبه	۱۴۴ر۴
	عادی	۱۰۰	۵۳۱	۷۹۵	۷ر۹ مرتبه	۱۴۹ر۷
	انگشانی	۸۴	۳۴	۲۱	۲۵ر۵	۶۱ر۸
۱۸ / فاریاب		۱۱۰	۳۶۹	۴۵۰	۴ر۴ مرتبه	۱۲۲ر۵
	عادی	۹۴	۳۵۸	۴۳۲	۴ر۴ مرتبه	۱۲۰ر۷
	انگشانی	۱۶	۱۱	۱۸	۱۱۲ر۵	۱۶۳ر۶

۶-۲-۴						
الف	ب	۱	۲	۳	۴	۵
۱۱ / بادغیس		۱۳۰	۱۵۸	-	-	-
	عادی	۳۵	۱۵۸	-	-	-
	انکشافی	۹۵	-	-	-	-
۲۰ / هرات		۷۸۵	۱۲۲۹	۱۳۸۲	۱۷۶۱	۱۰۸۱
	عادی	۲۶۱	۱۱۹۶	۱۳۷۱	۱۳۷۱	۱۱۴۷
	انکشافی	۵۲۲	۸۳	۱۱	۱۳۳	۱۳۳
۲۱ / نـــراه		۱۳۰	۲۸۵	۲۷۱	۲۷۱	۹۵
	عادی	۱۲۲	۲۷۷	۲۶۲	۲۶۲	۹۴
	انکشافی	۸	۸	۹	۱۱۲	۱۱۲
۲۲ / نیمروز		۹۴	۱۵۴	۱۹۵	۱۲۶	۱۲۶
	عادی	۳۵	۱۵۱	۱۸۱	۱۱۹	۱۱۹
	انکشافی	۵۹	۳	۱۴	۲۳	۴
۲۳ / هلمند		۲۶۴	۳۸۳	۵۴۶	۱۴۲	۱۴۲
	عادی	۱۱۰	۳۳۴	۴۴۳	۱۳۲	۱۳۲
	انکشافی	۱۵۴	۴۹	۱۰۳	۶۶	۲
۲۴ / کندهار		۶۶۲	۱۱۵۵	۱۲۳۳	۱۸۶	۱۰۶
	عادی	۳۶۹	۱۰۹۵	۱۱۷۷	۱۰۷	۱۰۷
	انکشافی	۲۹۳	۶۰	۵۶	۱۹	۹۳
۲۵ / زابل		۶۱	۷۲	۸۴	۱۳۷	۱۱۶
	عادی	۵۵	۷۱	۸۴	۱۵۲	۱۱۸
	انکشافی	۶	۱	-	-	-
۲۶ / ارزگان		۵۰	۱۰۰	۸۵	۱۷۰	۸۵
	عادی	۴۱	۱۰۰	۸۵	۱۲	۸۵
	انکشافی	۹	-	-	-	-
۲۷ / غور		۴۸	۶۸	۸۴	۱۷۵	۸۵
	عادی	۴۵	۹۸	۸۴	۱۸۶	۸۵
	انکشافی	۳	-	-	-	-
۲۸ / بامیان		۵۱	۸۱	۶۶	۱۲۹	۸۱
	عادی	۴۱	۸۱	۶۶	۱۱	۸۱
	انکشافی	۱۰	-	-	-	-
۲۹ / پکتیا		-	۱۰۳	۱۰۶	-	۱۰۲
	عادی	-	۱۰۳	۱۰۶	-	۱۰۲
	انکشافی	-	-	-	-	-

۱-۵-۲ موایند و مصارف کمیته های اجراییه جرگه نمایندگان به تفریق گروه های مختلفه ارقام - به ملیون افغانی

نتیجه (+ یا -)	مصارف		موایند		مجموع
	۱۳۶۴	۱۳۵۷	۱۳۶۳	۱۳۵۷	
مجموع	۱۳۶۴	۱۳۵۷	۱۳۶۳	۱۳۵۷	
کمیته های اجراییه جرگه نمایندگان بزرگ	۲۰۴	۵۵۸	۵۱۵	۴۷۰	۷۱۳
کمیته های اجراییه جرگه نمایندگان متوسط	۱۳۸	۱۸۴	۴۸۰	۲۹۳	۵۴۳
کمیته های اجراییه جرگه نمایندگان کوچک	۱۸	۷۸	۸۰	۶۴	۷۶
کمیته های اجراییه جرگه نمایندگان متوسط	۳۱	۷۷	۷۱	۱۳۸	۱۹۹
کمیته های اجراییه جرگه نمایندگان کوچک	۱۷	۱۷۸	۱۴	۲۹	۱۳
کمیته های اجراییه جرگه نمایندگان متوسط	۲۱	۴۸	۴۳	۳۱	۷۶
کمیته های اجراییه جرگه نمایندگان کوچک	۱۷	۱۳	۷	۸	۱۰
مجموع	۱۳۶۳	۱۳۵۷	۱۳۶۳	۱۳۵۷	

نوت :

- کمیته های اجراییه جرگه نمایندگان بزرگ که موایند و مصارف هر یک شان بیشتر از ۲۵ ملیون افغانی در سال ۱۳۵۷ می باشند .
- کمیته های اجراییه جرگه نمایندگان متوسط که موایند و مصارف هر یک شان بین (۵) و (۲۰) ملیون افغانی در سال (۵۷) می باشند .
- کمیته های اجراییه جرگه نمایندگان کوچک که موایند و مصارف هر یک شان کمتر از (۵) ملیون افغانی در سال (۵۷) می باشند .

عوايد كميته هاي اجرائيه جرگه نمايندگان مردم

۲-۵-۲

ارقام بمليون افغانسي		عوايد			كميته اجرائيه جرگه نمايندگان مردم
فيصدي سال ۱۳۶۴ نظريه سارهاي		۱۳۶۴	۱۳۶۳	۱۳۵۷	
۱۳۶۳	۱۳۵۷	۴	۳	۲	۱
۸۹ر۵	۱۰۰ر۱	۷۱۳ر۸	۷۱۷ر۱	۷۰۷ر۳	مجموع عومسي
الف : كميته اجرائيه جرگه نماينده گان مردم (بزرگ)					
مجموع					
۸۷ر۸	۱۱۴ر۱	۵۴۳ر۱	۶۱۸ر۱	۴۷۶ر۱	كميته اجرائيه جرگه نمايندگان مردم
۹۰ر۳	۱۴۵ر۴	۴۷۷ر۷	۵۲۸ر۱	۳۲۸ر۶	كميته اجرائيه جرگه نمايندگان شهر هرات
۴۳ر۲	۲۳ر۱	۹ر۱	۲۲ر۱	۴۲ر۸	د د د كند هار
۱۰۰ر۰	۵۳ر۷	× ۱۸ر۳	× ۱۸ر۳	۳۴ر۱	د د د مزار شريف
۷۸ر۰	۶۶ر۲	× ۲۲ر۳	۲۸ر۶	۳۳ر۷	د د د جلال اباد
۷۳ر۸	۴۰ر۴	× ۱۴ر۱	۲۰ر۲	۳۶ر۱	ب : كميته اجرائيه جرگه نمايندگان مردم (متوسط)
مجموع					
۸۷ر۸	۴۹ر۳	۹۴ر۱	۱۰۷ر۲	۱۱۱ر۰	كميته اجرائيه جرگه نمايندگان مركز بغلان
۳۵ر۳	۳ر۱	× ۰ر۶	۱ر۷	۱۹ر۶	كميته اجرائيه جرگه نمايندگان امام صاحب
۷۰ر۸	۱۲ر۶	۱ر۷	۲ر۴	۱۳ر۵	د د د كند ز
۱۰۰ر۰	۱۷۰ر۱	× ۲۵ر۰	۲۵ر۰	۱۴ر۷	د د د شبرغان
۶۹ر۲	۶۴ر۸	× ۹ر۲	۱۳ر۳	۱۴ر۴	د د د بلخمرى
۵۱ر۲	۶۴ر۶	× ۶ر۴	۱۲ر۵	۹ر۱	د د د خوست
۸ر۲ مرتبه	۸ر۷	× ۲ر۳	۰ر۸	۲۶ر۴	د د د سويل جوزجان
۴۱ر۷	۸ر۲	۰ر۵	۱ر۲	۶ر۱	د د د مركز غزنى
۱۴۸ر۵	۲۶ر۸	۴ر۱	۳ر۳	۱۸ر۳	د د د تالقان
۱۰۰ر۱	۷۰ر۵	× ۹ر۱	× ۹ر۱	۱۲ر۱	د د د بغلان صنعتى
۲ر۲ مرتبه	۹ر۴	۱ر۳	۰ر۵	۱۳ر۸	د د د لشكرگاه
۱۰۶ر۰	۱۱۵ر۸	۸ر۸	۸ر۳	۷ر۶	د د د گرديز
۷۶ر۷	۵۸ر۱	۳ر۲	۴ر۲	۵ر۵	د د د نراه
۱۴۷ر۲	۱۱۰ر۴	۵ر۳	۳ر۱	۴ر۸	د د د مينه
۴۷ر۶	۱۱۹ر۰	۶ر۱	۱۴ر۵	۵ر۸	د د د اقچه
۱۸۱ر۸	۹۳ر۰	× ۴ر۰	۲ر۲	۴ر۳	د د د بلخ
۱۰۰ر۰	۳۹ر۰	× ۱ر۶	× ۱ر۶	۴ر۱	د د د نديج نيمروز
۸۷ر۰	۴۸ر۸	× ۲ر۰	۲ر۳	۴ر۱	د د د ميرجه كوت
۲ر۲ مرتبه	۲۲ر۲	۱ر۲	۰ر۷	۵ر۳	

۶	۵	۴	۳	۲	۱
ج : کمیته اجرائیہ جرگہ نمایندگان مردم (کوچک)					
۱۰۶۷	۱۱۰۰	۷۶۶	۷۱۸	۴۰۴	مجموع
۱۰۰۰	۲ مرتبہ	× ۶۲	× ۶۲	۲۴	کمیته اجرائیہ جرگہ نمایندگان مردم قرہ باغ
۱۰۰۰	۳۰۸	× ۰۴	× ۰۴	۱۳	مد میدان شبر
۱۲۲۲	۱۲۲۲	۱	۰۱	۰۱	مد چاہ ا ب
۱۰۰۰	۱۵۰۰	× ۰۱	× ۰۱	۰۱	مد سیدکرم
۸۳۳	۲ مرتبہ	۱	۱	۰۴	مد قلاب
-	-	۰۰۰	۰۰۰	۰۰	مد قرہ باغ غزنی
۱۰ مرتبہ	۰ مرتبہ	۲	× ۰۸	۰۴	مد مقرر
۱۳۳۳	۴۴۴	۰۴	× ۰۳	۰۱	مد بامیان
۱۳۶۴	۱۴۲۱	۳۰	۲	۲	د : کمیته اجرائیوی جرگہ نمایندگان گرشک
۶۳۶	۵۸۳	۰۷	۱	۱	کمیته اجرائیوی جرگہ نمایندگان گرشک
۴ مرتبہ	۳۱۶۷	× ۳۸	۰۱	۱	مرکز باد غیس (قلمه نـ)
۲ مرتبہ	۱۱۴۳	۰۸	۰۳	۰۷	کمیته اجرائیوی جرگہ نمایندگان گرشک
۸ ۱	۱۴۷۶	۳	۳۸	۲	مرکز لغمان (مہتمم لرام)
۱۰۰۰	۵۲۱	۰۱	۰	۱	کمیته اجرائیوی جرگہ نمایندگان گرشک
۱۰۰۰	۷۵۰	× ۳۶	۳۶	۴۸	مرکز چغـ
۱۰۰۰	۱۳ مرتبہ	× ۶۷	× ۶۷	۰۵	کمیته اجرائیوی جرگہ نمایندگان مرکز ایبک
۱۰۰۰	۴ مرتبہ	× ۲۴	× ۲۴	۰۵	مد خلم
۵۶۰	۸۴۸	× ۲۸	۵	۳۳	کمیته اجرائیوی جرگہ نمایندگان گرشک
۱۰۰۰	۳ مرتبہ	× ۶۰	× ۶۰	۱۷	مرکز شریں تکاب (نارباب)
۱۳۳۳	۱۰۰۰	۰۴	۰۳	۰۴	کمیته اجرائیوی جرگہ نمایندگان اند خوی
۸۸۱	-	۰۸	۰۱	-	مد سنگ چارک
۸۶۷	۴۱۱	۱۳	۵	۴	مد قرقین
۴ مرتبہ	۱۱۵۸	× ۲۲	× ۲۲	۰۱	مد شپندند
۱۰۰۰	۴ مرتبہ	× ۳۲	× ۳۲	۰۸	مد فیض آباد
۱۰۰۰	۱۰۴۳	× ۲۴	× ۲۴	۲۳	مد کشم
۱۰۰۰	۴ مرتبہ	× ۷۳	× ۷۳	۱۸	مد شولگرہ
۱۰۰۰	۷ مرتبہ	× ۷۱	× ۷۱	۰۱	مد دولت آباد (نارباب)
۱۰۰۰	-	× ۰۱	× ۰۱	۰۰	مد قیصار
۱۰۰۰	-	× ۰۱	× ۰۱	۰۰	مد وادی بلخ
۱۰۰۰	-	× ۰۱	× ۰۱	۰۰	مد اوبہ
۱۰۰۰	-	× ۰۱	× ۰۱	۰۰	مد زکریا (اسداب)
۵ مرتبہ	-	× ۱	× ۰۲	-	مد کـ
۱۰۰۰	-	× ۱	× ۱	-	مد ارزگان (شہن کورت)
۱۰۰۰	-	× ۱	× ۱	-	مد جرم
۶۶۷	-	× ۰۴	۰	-	مد خواجہ فار
۱۰۰۰	-	× ۰۳	× ۰۳	-	مد ارچی
۱۰۰۰	۱۳۳۳	× ۰۴	× ۰۴	۰۳	مد علاقہ داریل آباد
۱۰۰۰	۱۸۸۱	× ۱۷	۱۷	۰۱	مد رستاق
۱۱۶۷	۱۱۶۷	۰۷	۰	۰	مد رینگی قلمہ
۱۰۰۰	-	× ۰۳	۰	-	مد اندراب

مصارف مادی و انکشافی کمیته‌های اجرائیه جرگه نمایندگان مردم

۲-۳

اولی به طبقه انسانی		مجموع مصارف			کمیته اجرائیه جرگه نمایندگان مردم
فهرستی سال ۱۳۶۴ نظریه سازهای		۱۳۶۴	۱۳۶۳	۱۳۵۷	
۶	۵	۴	۳	۲	
۱۳۸	۱۱۸۶	۵۵۸۳	۵۱۵۵	۴۷۰۸	مجموع عمومی
الف : کمیته اجرائیه جرگه نمایندگان مردم (بزرگ)					
مجموع					
۹۱۶	۱۴۹۱	۴۴۰۵	۴۸۰۷	۲۹۳۸	کمیته اجرائیه نمایندگان مردم (کابل)
۹۸۲	۱۶۱۱	۳۹۶۵	۴۰۳۶	۲۴۴۹	بد
۶۳۳	۱۳۲۴	۱۴۳	۲۲۶	۱۰۸	بد
۱۰۰۰	۲۴۷	× ۴۷	۴۷	۱۹۰	بد
۶۳۱	ارز مرتبه	× ۱۵۷	۲۴۹	۷۴	بد
۳۷۳	۷۹۵	× ۹۳	۲۴۹	۱۱۷	بد
ب : کمیته اجرائیه جرگه نمایندگان مردم (مطهر)					
مجموع					
۹۵۲	۴۹۱	۶۷۷	۷۱۱	۱۳۸۰	کمیته اجرائیه جرگه نمایندگان مردم مرکز بخارا
۹۲۱	۷۸	۱۳	۱۴	۱۶۶	بد
۵۳۸	۹۶	۰۷	۱۳	۷۳	بد
۵	۱۱	۰۳	۵۸	۲۷۱	بد
۸۹۱	۱۴۰۷	× ۱۱۴	۱۲۸	۸۱	بد
۷۰۲	۶۶۵	× ۱۵۳	۲۱۷	۲۳۰	بد
۱۶۰	۲۸۱	× ۱۶	۰۸	۵۷	بد
۱۰۰۰	۵۳	× ۰۵	۰۵	۷۶	بد
۷۷۴	۳۷۵	۲۴	۳۱	۶۴	بد
۱۰۰۰	۱۰۰۰	× ۴۴	× ۴۴	۴۴	بد
ارز مرتبه	۸۶۷	۱۳	۰۴	۱۵	بد
۱۴۴۹	ارز مرتبه	۷۱	۴۹	۲۰	بد
۷۶۱	۶۲۵	۲۰	۲۴	۳۲	بد
ارز مرتبه	ارز مرتبه	۵۷	۲۱	۱۷	بد
۱۹۵۷	۱۲۱۱	۹۲	۴۷	۷۶	بد
۶۲۱	۲۵۷	× ۱۸	۲۹	۷۰	بد
۱۰۰۰	۳۳۳	× ۰۸	× ۰۸	۲۴	بد
۱۲۷۳	۳۳۳	× ۱۴	۰۸	۴۲	بد
۶۶۷	۳۵۷	۰۵	۰۳	۱۴	بد

۱	۲	۳	۴	۵	۶
ج: کمیته اجرائیه جرگه نمایندگان مردم (کوچک)					
مجموع					
۳۹۰	۴۳۷	۵۰۰	۱۲۸۵	۱۱۴۷	
۳۹۱	× ۳۰	× ۳۰	۷۶۹۱	۱۰۰۰	کمیته اجرائیه نمایندگان قوه باغ (کابل)
آر۰	× آر۰	× آر۰	۱۰۰۰	۱۰۰۰	رد میدان شهر
آر۰	× آر۰	× آر۰	۱۰۰۰	۱۳۴۳	رد چاه آب
آر۰	× آر۰	× آر۰	۱۰۰۰	۱۰۰۰	رد سید کرم
آر۰	× آر۰	× آر۰	۵۰۰	۳۴۳	رد قلات
آر۰	× آر۰	× آر۰	۱۰۰	۱۰۰	رد قوه باغ (غزنی)
آر۰	× آر۰	× آر۰	-	-	رد مقبر
آر۰	× آر۰	× آر۰	۱۲۵۰	۱۶۶۷	رد بامیان
آر۰	× آر۰	× آر۰	۱۲۹۱	۱۰۰۰	رد گرشک
آر۰	× آر۰	× آر۰	۸۳۳	۵۵۶	رد بادغیس (قلعه نو)
آر۰	× آر۰	× آر۰	۶۱۱	۱۳۷۵	رد مرکز لغمان (معتزلام)
آر۰	× آر۰	× آر۰	۱۰۰۰	۱۳۳۳	رد چغچران
آر۰	× آر۰	× آر۰	۲۳ مرتبه	۱۲۴۰	رد ایبک
آر۰	× آر۰	× آر۰	۳۸۵	۱۰۰۰	رد خلم
آر۰	× آر۰	× آر۰	۷۵۷	۱۳۳۳	رد مرکز پروان (باریکار)
آر۰	× آر۰	× آر۰	۵۰۱	۱۰۰۰	رد جبل السراج
آر۰	× آر۰	× آر۰	۴ مرتبه	۱۰۰۰	رد شرین تگاب (فاریاب)
آر۰	× آر۰	× آر۰	۱۴۴۰	۶۷۹	رد اند خوی
آر۰	× آر۰	× آر۰	۲ مرتبه	۱۰۰۰	رد سنگ چارک
آر۰	× آر۰	× آر۰	۲ مرتبه	۲ مرتبه	رد قرقین
آر۰	× آر۰	× آر۰	-	۱۷۵۰	رد شیندند
آر۰	× آر۰	× آر۰	-	۲ مرتبه	رد فیض آباد
آر۰	× آر۰	× آر۰	۴۷۴	۱۸۰۰	رد کشم
آر۰	× آر۰	× آر۰	۴ مرتبه	۱۰۰۰	رد شولگره
آر۰	× آر۰	× آر۰	۸ مرتبه	۱۰۰۰	رد ولت آباد فاریاب
آر۰	× آر۰	× آر۰	۳۵	۱۰۰۰	رد قیصار
آر۰	× آر۰	× آر۰	۶ مرتبه	۱۰۰۰	رد ولت آباد (بلخ)
آر۰	× آر۰	× آر۰	۰۰۰	۱۰۰۰	رد اوبه
آر۰	× آر۰	× آر۰	۰۰۰	۱۰۰۰	رد کرها (اسعد آباد)
آر۰	× آر۰	× آر۰	-	۱۰۰۰	رد کسرخ
آر۰	× آر۰	× آر۰	-	۱۰۰۰	رد ارزگان ترین کوت

۶	۵	۴	۳	۲	۱
۵۰۰	-	× ۰۰۱	×× ۰۰۲	-	کمیتا جرائیه جرگه نمایندگان مردم جسم
۱۰۰۰	-	× ۰۰۳	۰۰۳	-	رد در خواجه فشار
۱۰۰۰	-	× ۰۰۱	× ۰۰۱	۰۰۰	رد در ارچی
۱۰۰۰	۱۶۶۷	× ۰۰۵	× ۰۰۵	۰۰۳	رد علاقنداری (علی اباد)
۱۶۷	۲۵۰	× ۰۰۱	۰۰۲	۰۰۴	رد رستاق
۷۵۰	۱۵۰۰	۰۰۳	۰۰۴	۰۰۲	رد پنگی قلمه
۱۰۰۰	-	× ۰۰۱	۰۰۱	-	رد انسدراپ

تیمدی سال ۱۳۶۴ نظریه سالهای		مصارف هادی			کمیته اجرائیه جرگه نمایندگان مردم
۱۳۶۳	۱۳۵۷	۱۳۶۴	۱۳۶۳	۱۳۵۷	
۶	۵	۴	۳	۲	۱
۱۲۹۱	۱۱۹۵	۳۴۴۲	۲۶۶۷	۱۷۲۵	مجموع عمومی
الف: کمیته اجرائیه جرگه نمایندگان مردم بزرگ					
مجموع					
۱۳۸۵	۲۸ مرتبه	۳۰۰۰	۲۱۶۷	۱۲۳۴	کمیته اجرائیه جرگه نمایندگان شهر کابل
۱۵۲۳	۲ مرتبه	۲۷۵۶	۱۸۰۰	۹۶۱	د
۴۸۲	۱۰۳۴	۹۲	۱۹۱	۸۱	د
۱۰۰۰	۲۱۸	۳۱۲	۱۱	۵۰	د
۴۱۴	۴۷۵	۳۹۱	۷۰	۶۱	د
۱۷۹	۱۴۶۰	۳۹۲	۹۴	۶۳	د
ب: کمیته اجرائیه جرگه نمایندگان مردم متوسط					
مجموع					
۷۷۴	۹۲۱	۲۶۷	۳۴۵	۲۹۰	کمیته اجرائیه نمایندگان مرکز پخوان
۷۱۴	۴۵۵	۱۰	۱۴	۲۲	د
۵۸۳	۷۰۰	۰۷	۲	۱۰	د
۲	۱	۰	۴۷	۶	د
۵۸۰	۹۳۱	۳۹۱	۵۰	۳	د
۷۱۴	۱۲ مرتبه	۳۵	۳۵	۰	د
۰ مرتبه	۷۲۷	۳	۰	۲	د
۱۰۰۰	۲۵۰	۳۰۵	۵۰	۱	د
۹۵۰	۱۳۵۷	۱	۲۰	۴	د
۱۰۰۰	۶۱۱	۳۱	۳	۸	د
۰ مرتبه	۰ مرتبه	۳۱	۰	۵	د
۷۳۱	۱۷۸۹	۳۴	۶	۱	د
۱۴۲۱	۰ مرتبه	۲۰	۱۴	۰	د
۱۱۲۵	۰ مرتبه	۸	۱	۰	د
۸۸۰	۱۲۱۴	۲	۲	۷	د
۹۴۷	۱۰۰	۳۸	۱	۲	د
۱۰۰۰	۱۱۴۳	۳۸	۳۸	۷	د
۷۵۰	۸۵۷	۳	۰	۷	د
۱۳۳۳	۱۳۳۳	۰	۰	۳	د

٥	٤	٣	٢	١	١
ج : کمیته اجرائیہ جرگہ نمایندگان مردم (کوچك)					
١١٢ر٣	٨٦ر٦	١٧ر٤	١٥ر٥	٢٠ر١	مجموع
١٠٠ر٠	١٥٠ر٠	×٠ر٦	×٠ر٦	٠ر٤	کمیته اجرائیہ جرگہ نمایندگان مردم قریباغ کابل
١٠٠ر٠	١٠٠ر٠	×٠ر٦	×٠ر٦	٠ر٦	رد میدان شبر
١٣٣ر٣	١٠٠ر٠	٠ر٤	٠ر٣	٠ر٤	رد چاه آب
١٠٠ر٠	١٠٠ر٠	×٠ر٦	×٠ر٦	٠ر٦	رد سید کرم
٢٥ر٠	٢٥ر٠	٠ر٦	٠ر٤	٠ر٤	رد قلات
١٠٠ر٠	٥٠ر٠	×٠ر٦	×٠ر٦	٠ر٦	رد قریباغ غزنی
-	-	-	×٠ر٦	٠ر٦	رد مقدر
١٦٦ر٧	١٢٥ر٠	٠ر٥	×٠ر٣	٠ر٤	رد بامیان
١٠٠ر٠	١٢ر١	٠ر٨	٠ر٨	٦ر٢	رد گرشک
٥٧ر١	٨٠ر٠	٠ر٤	٠ر٧	٠ر٥	رد مرکز بادغیس (قلعه نو)
١٧٧ر٨	٢ر١ مرتبه	×١ر٦	٠ر١	٠ر٦	رد مرکز لغمان (مہترلام)
-	١٠٠ر٠	٠ر٤	-	٠ر٤	رد پنججران
٧٠ر٠	٧٧ر٨	٠ر٧	١ر٠	٠ر١	رد ایبک
١٠٠ر٠	٦٢ر٥	٠ر٥	٠ر٥	٠ر٨	رد خلم
١٨٦ر٧	١٣٣ر٣	×٢ر٨	١ر٥	١ر٢	رد مرکز پروان چا ریکار
١٠٠ر٠	٥٠ر٠	×٠ر٦	×٠ر٦	٠ر٦	رد جبل السراج
١٠٠ر٠	١٥٠ر٠	×٠ر٣	×٠ر٣	٠ر٦	رد شیرین تگاب (ناریا ب)
١٠٠ر٠	٩٠ر١	×١ر٠	×١ر٠	١ر١	رد اندخوی
١٠٠ر٠	١٥٠ر٠	×٠ر١	×٠ر١	٠ر٦	رد سنگ چارک
١٠٠ر٠	٢ر١ مرتبه	×٠ر٦	٠ر٦	٠ر٦	رد قرقرین
١٠٠ر٠	-	٠ر٤	٠ر٤	-	رد شیندند
١٠٠ر٠	-	٠ر٧	٠ر٧	-	رد فیض آباد
١٧٥ر٠	٢ر٣ مرتبه	×٠ر٧	٠ر٤	٠ر٣	رد کسم
١٠٠ر٠	١٦٦ر٧	×٠ر٥	×٠ر٥	٠ر٣	رد شولگره
١٠٠ر٠	١٠٠ر٠	×٠ر٢	×٠ر٢	٠ر٦	رد دولت آباد (ناریا ب)
١٠٠ر٠	٢١ر٧	×٠ر٥	×٠ر٥	٢ر٣	رد قیصار
١٠٠ر٠	٢ر١ مرتبه	×٠ر٤	٠ر٤	٠ر٦	رد دولت آباد (بلخ)
١٠٠ر٠	٠٠٠	×٠ر٦	×٠ر٦	٠٠	رد اوبه
١٠٠ر٠	٠٠٠	×٠ر١	×٠ر١	٠٠٠	رد کرها (اسعد آباد)
١٠٠ر٠	-	×٠ر١	×٠ر١	-	رد کرخ
١٠٠ر٠	-	×٠ر٣	×٠ر٣	-	رد ارزگان مرکز ترین کوه
٥٠ر٠	-	×٠ر١	×٠ر٦	-	رد جرم
١٠٠ر٠	-	×٠ر٣	٠ر٣	-	رد خواجه فار
١٠٠ر٠	٠٠٠	×٠ر٦	×٠ر١	٠٠٠	رد ارچی

۶	۵	۴	۳	۲	۱	
-	-	-	-	۰٫۳	کمیته اجرائی هجره نمایندگان خلاقان از یمن اباد	
۱۳۳٫۳	۲٫۰ مرتبه	۰٫۸	۰٫۶	۰٫۴	در رستاق	در
۷۵٫۰	۱۵۰٫۰	۰٫۳	۰٫۴	۰٫۲	بنگس قلمه	در
۱۰۰٫۰	-	۰٫۱	۰٫۱	-	اندراب	در

مصارف انکشافی کمیته های اجرا نیمه جرگه نمایندگان مردم

۵-۵-۲

ارقام به ملیون افغانی

کمیته اجرائیه جرگه نمایندگان مردم	مصارف انکشافی			نیمه سال ۱۳۶۴ نظریه سالهای	
	۱۳۵۷	۱۳۶۳	۱۳۶۴	۱۳۵۷	۱۳۶۳
الف: کمیته اجرائیه نمایندگان مردم (بزرگ)	۲۹۸۳	۳۲۸۸	۲۱۴۴	۷۱۸	۶۵
مجموع عمومی	۱۷۰۴	۲۶۴۰	۱۴۰۴	۸۲۴	۵۳۲
کمیته اجرائیه جرگه نمایندگان مردم کابل	۱۴۸۳	۲۲۳۳	۱۲۰۹	۸۱۵	۵۴۱
مجموع	۱۹	۳۵	۵	۲ مرتبه	۱۴۵۷
مهرات	۱۳۵	۳۵	۳۵	۲۵۹	۱۰۰۰
مردم	۱۳	۱۷۹	۱۰۸	۸۱۳ مرتبه	۶۰۳
مردم	۵	۱۵	۰	۱۹	۰
مردم	۱۰۹۰	۳۱۶	۴۱۰	۳۷۶	۱۱۲۰
کمیته اجرائیه جرگه نمایندگان مرکز بخارا	۱۴۴	-	۰۳	۲	-
مجموع	۶۳	۰	-	-	-
امام صاحب	۲۱۸	۱۹	-	-	-
کندز	۵	۷۸	۸۵	۱۷۰	۱۰۹۰
شیرخان	۲۲۸	۱۸۲	۱۲۸	۵۶	۷۰۳
بلخمری	۳۵	-	-	-	-
مردم	۶۰	-	-	-	-
مردم	۵	۱۹	۵	۱۰	۴۵
مردم	۲۶	۳۳	۳۳	۱۲۶۹	۱۰۰۰
مردم	۱۹	-	۰۳	-	-
مردم	۱۹	۰۳	۳۷	۳۷ مرتبه	۱۲۳ مرتبه
مردم	۲۲	۱۰	۰	۴	۱۰۰
مردم	۱۹	۵	۳۹	۳۵ مرتبه	۷ مرتبه
مردم	۱۷	۲۲	۷۰	۱۴	۳ مرتبه
مردم	۵	-	-	-	-
مردم	۵	۱۰	-	-	-
مردم	۳۵	-	۸	۲۲۹	-
مردم	۱۹	-	-	-	-

۶	۵	۴	۳	۲	۱
					ج: کمیته اجرائیه جرگه نمایندگان مردم (کوچک)
				۱۸ر۹	مجموع
۱۱۶ر۰	۱۷۳ر۰	۳۲ر۷	۲۸ر۲	۳۳ر۵	کمیته اجرائیه جرگه نمایندگان مردم قریه باغ کابل
۱۰۰ر۰	۶۸ر۲	× ۲ر۴	× ۲ر۴	-	د میدان شهر
-	-	-	-	-	د جاه اب
-	-	-	-	-	د سید کرم
-	-	-	۰ر۲	-	د قلات
-	-	-	-	۰ر۱	د قریه باغ غزنی
-	-	-	-	۰ر۱	د مقبر
-	-	-	-	-	د بامیان
-	-	۰ر۸	-	-	د گرشک
-	-	-	۰ر۲	۰ر۱	د بادغیس (قلعه نو)
۸۵ر۷	۲۰ر۰	× ۰ر۶	۰ر۷	۳ر۰	د مرکز لغمان (مهنترلام)
-	-	-	۰ر۲	-	د چنجران
۱۳۷ر۰	۳۲۳ر۰	۵ر۵	۴ر۰	۱ر۷	د ایبک
-	-	-	-	۵ر۰	د خلم
۷۶۶ر۷	۲۸۷ر۰	× ۴ر۶	۰ر۶	۱ر۱	د مرکز پروان (چار بشار)
-	-	-	-	-	د جبل السراج
۱۰۰ر۰	۱۰۰ر۰	× ۰ر۹	× ۰ر۹	۰ر۱	د شرین تکاب (فاریاب)
۶۰ر۵	۱۸۵ر۷	× ۶ر۱	× ۴ر۳	۱ر۴	د نمایندگان اندخوی
۱۰۰ر۰	۳۷۵ر۰	× ۱ر۵	× ۱ر۵	۰ر۴	د سنگ چارک
-	-	-	-	-	د قرقین
-	-	۰ر۲	-	-	د شیندند
۷۰۰ر۰	-	۱ر۴	۰ر۲	-	د فیض آباد
۲۰۰ر۰	۱۲ر۵	× ۰ر۲	۰ر۱	۱ر۱	د کشم
۱۰۰ر۰	۶۴۰ر۰	× ۳ر۲	× ۳ر۲	۵ر۰	د شولگره
۱۰۰ر۰	-	× ۱ر۴	× ۱ر۴	-	د دولت آباد (فاریاب)
۱۰۰ر۰	۵۰ر۰	× ۰ر۱	× ۱ر۱	۲ر۲	د نمایندگان قیصار
۱۰۰ر۰	۷۸۷ر۰	× ۶ر۳	× ۶ر۳	۰ر۸	د دولت آباد (بلخ)
۱۰۰ر۰	۰۰۰	× ۰ر۴	× ۰ر۴	۰۰۰	د نمایندگان اوسه
-	-	-	-	۰۰۰	د کرها سعد اباد
-	-	-	-	-	د نمایندگان کورخ

۱	۲	۳	۴	۵	۶
کمیته اجرائیه جرگه نمایندگان مردم ارزگان					
تین کسوت	-	-	-	-	-
جسم	د	د	د	د	-
خواجیه فار	د	د	د	د	-
ارچی	د	د	د	د	۰۰۰
ردعلاقدهاری (علی اباد)	د	د	د	د	۱۰۰۰
رستاق	د	د	د	د	-
پنکی قلعه	د	د	د	د	-
اند را پ	د	د	د	د	-

هواپد و مصارف و دارائسی تصد بها و شرکت های مختلط

ارقام : بلیون افغانسی		نصدی سال ۱۳۶۴ بقا پسه سالهای			شماره	شاخص
۱۳۶۲	۱۳۶۳	۱۳۶۴	۱۳۶۳	۱۳۶۲		
۱۰۸۰	۱۲۴۶	۴۷۲۸۲۲	۴۳۴۲۱۴	۳۷۹۵۰۹	۱	عواپد
۱۰۶۷	۱۲۰۹	۴۴۳۵۷۹	۴۱۵۶۵۷	۳۶۹۳۴۶	۲	مصارف
۱۱۳۹	۱۰۶۵	۷۲۶۰۳۴	۶۴۲۱۵۰	۶۸۱۱۲۷	۳	دارائسی

عواپد تصد بها و شرکت های مختلط به تفکیک وزارت ها و ادارات

ارقام : بلیون افغانسی		نصدی سال ۱۳۶۴ نظر پسه سالهای			شماره	اسم وزارت یا اداره
۱۳۶۲	۱۳۶۳	۱۳۶۴	۱۳۶۳	۱۳۶۲		
الف	ب	۳	۲	۵	۴	
						مجموع عمومی
						اول - وزارت معادن و صنایع
						۱ / تصدی کود و برق مزار شریف
						۶ / در کارخانجات جنگلک
						۳ / در صنعت غبوری
						۴ / در مرمرور خام
						۵ / در نفال سنگ شمال
						۶ / در سمت جبل السراج
						دوم - وزارت صنایع خفیفه مواد غذایی
						۱ / تصدی افغان ترکانی
						۲ / در پروسن چوب
						۳ / در سبزی
						۴ / در قند بخلان
						۵ / در پشمینه بانی بلجرخی
						۶ / در نساجی بگرامی
						۷ / در نساجی بلخ
						۸ / در پشمینه بانی کند هار
						۹ / در سیلوها
						۱۰ / در جن ویرس بلخ
						۱۱ / در جن ویرس هلمند
						۱۲ / در میوه کند هار
						۱۳ / در کیمد افغان
						۱۴ / شرکت نساجی افغان

ب	۱	۲	۳	۴	۵
وزارت تجارت	۲۰۶۸۳۷	۲۴۰۸۵۰	۲۲۹۱۵۰	۱۱۰۸	۱۵۰
۱ / بانک ملی و کسب	۱۰۶۶۲۹	۸۴۴۱۳	۸۲۱۹۰	۷۴۹	۹۷۴
۲ / بانک تجارت	۲۰۸۴	۲۴۵	۲۵۰	۱۲۰	۱۰۲
۳ / در شان راه بسزید - ت	۵۷	۱۰۹۸	۱۱۴	۱۱۷	۱۰۴
۴ / در شان راه بیسم	۱۲۵	۱۱۹۱	۹۶۷	۵۸۳	۵۹۷
۵ / در شان راه بندر	۲۱۸	۵۴۷	۵۱۰	۱۲۰	۱۲
۶ / در شان راه رتورغندی	۹۵	۶۲	۷۳	۱۲۲	۱۱۶
۷ / در تعاونی تجاری و ریشی	۲۳۳	۶۱۱	۷۳۱	۹۹	۱۰۵
۸ / در تامین احتیاجات مس	۴۵۹۸	۱۷۴۳	۸۱۹۹	۱۷۸۳	۸۴
۹ / در میوه سگون	۳۳۲	۵۱۲	۲۳۲	۷۰	۳۹
۱۰ / در برابری فروش	-	-	۱۴۵۶	-	-
۱۱ / شرکت انشان صنایع دستی	۴۵	۴۵	۳۰	۶	۶
۱۲ / انشان کسارت	۲۶۱۰	۲۹۱۳	۲۴۵۳	۹۴۰	۸۳
۱۳ / در انشان	۳۰۹۷	۷۱۸	۸۱۵	ارامیه	۱۱۳
۱۴ / در انشان	۴۸۲۵	۲۷۶	۲۱۸	۴۵	۷
تایم - وزارت مسالیه	۳۱۶	۱۵۱	۲۳۲	۷۳	۱۲
۱ / تصدی هتل ها	۷۶۷	۵۰	۶۰	۸۹	۱۳۶
۲ / در مطبخه مکتوب	۴۸	۵۲	۵۲	۱۱۸	۱۰۸
۳ / شرکت مله بال هتل	۲۹	۳۳	-	-	-
۴ / در بیمه ملی انشان	۱۶۲	۱۱	۱۰۷	۶۵	۹۳
پنجم - وزارت امور ساختمان	۲۲۶۹	۲۰۰۹	۲۳۱۳	۹۹	۱۱۷
۱ / تصدی ساختمانی افغانی	۱۲۴۸	۱۱۳۴	۱۲۳۷	۹۹	۱۰۹
۲ / در ساختمانی بنافسی	۷۲۷	۵۰۵	۵۰۷	۶۶	۱۰۰
۳ / در انستیتوت مرکزی پروژه سازی	۵۹	۷۲	۱۰۴	۱۷۶	۱۴۳
۴ / در ایرسانی و کانالیزاسیون	۴۵	۵۴	۶۳	۱۴۱	۱۱۷
۵ / در تعمیر مکتوب	۲۴۸	۲۴۳	۴۲۵	۱۷۱	۱۷۵
۶ / در تولید مواد ساختمانی	-	-	۲۴۳	-	-
ششم - وزارت نسوز برق	۱۱۵۱	۱۴۵۵	۲۷۷۶	۴۲۸	۱۱۰
۱ / نسوز برق موسسه	۸۲۵	۱۰۱۵	۲۱۴۴	۲۱۴	۲۱۱
۲ / نسوز برق	۴۳	۴	۴	۱۰۸	۹۴
۳ / نسوز برق	۱۹۱	۳۰۸	۲۴۳	۱۷۹	۱۱۱
۴ / در ساختمانی امور نسوز	۹۹	۸۲	۸	۱۰۷	۱۱۹
۵ / در ساختمانی	-	-	۱۴۴	-	-

الف	ب	۱	۲	۳	۴	۵
هفتم -	وزارت تعلیم و تربیه	۲۸۷ر۱	۴۱۷ر۵	۴۵۹ر۱	۱۶۰ر۲	۱۱۰ر۲
۱ /	تصدی مطبوعه تعلیم و تربیه	۲۲۸ر۱	۲۷۳ر۵	۲۶۰ر۳	۱۱۴ر۱	۹۵ر۲
۲ /	رد دستگاه ساختمانی تعلیم و تربیه	۵۹ر۰	۱۴۴ر۰	۱۹۹ر۱	۳۳ر۳ مرتبه	۱۳۸ر۱
هشتم -	وزارت آبیاری و منابع آب	۶۷۷ر۰	۷۲۸ر۲	۸۶۵ر۲	۱۲۷ر۸	۱۱۸ر۸
۱ /	تصدی پروژه سازی منابع آب	۵۹ر۰	۶۸ر۲	۵۵ر۲	۹۳ر۱	۸۰ر۱
۲ /	رد ساختمانی هلمند	۶۱۸ر۰	۶۶۰ر۰	۸۱۰ر۰	۱۳۱ر۱	۱۲۲ر۷
نهم -	وزارت زراعت و اصلاحات اراضی	۱۰۶۹ر۱	۱۰۸۸ر۱	۱۳۶۰ر۲	۱۲۷ر۲	۱۲۴ر۱
۱ /	تصدی کود کیمیاوی و خدمات زراعتی افغان	۱۰۳۸ر۰	۱۰۳۲ر۱	۱۲۷۸ر۱	۱۲۳ر۱	۱۲۳ر۷
۲ /	تصدی تخم های اصلاح شده	۳۱ر۱	۵۶ر۰	۸۲ر۱	۲ مرتبه	۱ر۲ مرتبه
دهم -	وزارت ترانسپورت	۴۲۱ر۸	۸۳۲ر۰	۱۶۹۷ر۸	۳ر۱ مرتبه	۴ر۱
۱ /	تصدی ملی بس	۲۱۶ر۵	۴۰۵ر۱	۷۶۷ر۴	۳ مرتبه	۱۸۹ر۰
۲ /	رد کاماز نمبر (۱)	۸۱ر۴	۸۵ر۱	۱۴۸ر۷	۱۸۲ر۷	۱۷۴ر۷
۳ /	رد کاماز نمبر (۲)	۸۰ر۸	۱۱۶ر۵	۱۵۱ر۱	۳ مرتبه	۲۱۵ر۱
۴ /	رد کاماز نمبر (۳)	۴۳ر۱	۷۷ر۱	۱۸۴ر۸	۴ مرتبه	۲۳۸ر۱
۵ /	رد کاماز نمبر (۴)	-	۱۲۲ر۱	۱۴۰ر۸	-	۱۱۴ر۱
۶ /	رد کاماز نمبر (۵)	-	-	۱۰۳ر۴	-	-
۷ /	رد کاماز نمبر (۶)	-	-	۵۳ر۵	-	-
۸ /	رد کاماز نمبر (۷)	-	۲۴ر۳	۳۵ر۱	-	۱۴۴ر۵
۹ /	استیشن خدمات تکنیکی	-	-	۱۲ر۵	-	-
یازدهم -	وزارت صحت عامه	۵۴۹ر۲	۶۴۵ر۸	۷۲۲ر۵	۱۳۱ر۱	۱۱ر۱
۱ /	تصدی امور فارمسی	۵۴۹ر۲	۶۴۵ر۸	۷۲۲ر۵	۱۳۱ر۱	۱۱۱ر۱
دوازدهم -	کمیته اجرایی جرگه نمایندگان مردم	۹۳۲ر۵	۱۱۶۴ر۸	۱۷۴۴ر۱	۱۸۷ر۱	۱۴۹ر۸
۱ /	تصدی خانه سازی	۸۳۲ر۸	۱۰۷۴ر۰	۱۰۵۲ر۰	۱۲۶ر۳	۹۷ر۱
۲ /	رد تدوین و مراقبت مکرو بیان	۹۹ر۷	۹۰ر۸	۲۲۶ر۱	۳ مرتبه	۲۴۹ر۰
۳ /	رد ساختمانی کمیته اجرائیه جرگه نمایندگان مردم	-	-	۴۶۶ر۸	-	-
سیزدهم -	کمیته دولتی طبع و نشر	۳۷۸ر۳	۴۱۱ر۰	۵۲۰ر۱	۱۳۷ر۵	۱ر۵
۱ /	تصدی مطابع دولتی	۳۶۹ر۱	۴۰۰ر۱	۵۰۸ر۳	۱۳۷ر۴	۱۲۶ر۱
۲ /	رد افغان اعلا نجات	۸ر۴	۱۰ر۴	۱۱ر۸	۱۴۰ر۵	۱۱۳ر۵

الف	ب	۱	۲	۳	۴	۵
چاردهم - کمیته دولتی کلتور	۲۴۵	۲۰۵	۲۹۲	۱۱۹۲	۱۴۲۴	
۱ / تصدی افغانستان ننداری	۱۳۰	۱۳۲	۱۶۵	۱۲۶۹	۱۲۵۰	
۲ / رد افغانستان کلتور	۱۱۵	۷۳	۱۲۷	۱۱۰۴	۱۷۳۹	
پانزدهم - وزارت دفاع ملی	۳۶۲۲	۴۵۵۸	۶۴۰۳	۱۷۶۸	۱۴۰۵	
۱ / تصدی مسلخ	۳۶۲۲	۴۵۵۸	۶۳۱۸	۱۷۴۵	۱۳۸۷	
۲ / رد تجارتی اردو	۰	۰	۸۵	-	-	
شانزدهم - وزارت امور داخله	-	-	۲۵	-	-	
۱ / تصدی صنعتی محاسب	-	-	۲۵	-	-	
نهم - اداره صوبی هوانوردی ملی	۱۱۹۰۶	۲۰۳۲۵	۱۹۰۰۰	۹۵۴	۹۳۵	
۱ / تصدی باخترافغان الوتنه	۸۴۳	۱۳۲۵	۱۹۰۰۰	۲۲۵ مرتبه	۱۴۴ مرتبه	
۲ / اریاناافغان هوائی شرکت	۱۹۰۶۳	۱۹۰۰۰	-	-	-	
هژدهم - اداره مرکزی احصائیه	-	-	۲۰۷	-	-	
۱ / تصدی خدمات کپیوتری	-	-	۲۰۷	-	-	

داریی تصد پهاو شرکتهای مختلفه تکنیک رشته فعالیت اقتصاد ی

۳-۶-۲

ارقام: پمیلون افغانی

شماره	اسم تصد پهاو شرکتهای مختلف	فصد ی سال ۱۳۶۴ نظریه سالهای			
		۱۳۶۴	۱۳۶۳	۱۳۶۲	۱۳۶۱
الف	ب	۳	۲	۱	۰
	مجموع				
	تصد پهاو شرکتهای صنعتی				
۱ /	تصد ی نساجی پگرا می	۲۲۶۰۳ر۴	۶۴۲۱۵ر۰	۶۸۱۹۲ر۷	۱۱۳ر۱
۲ /	رشد پشمینه بانق پلچرخسی	۸۶ر۳	۲۲۹۴۹ر۸	۲۵۴۴۱ر۶	۹۸ر۷
۳ /	رشد برشنا موسسه	۷۵۰ر۰	۷۵۰ر۰	۴۲۲ر۶	۱۰۰ر۰
۴ /	رشد مطابع دولتی	۱۸۹ر۰	۲۴۹ر۲	۲۴۹ر۲	۷۵ر۸
۵ /	رشد مطبعمه تعلیم و تربیه	۱۳۲۴ر۹	۱۰۴۳۹ر۷	۱۴۳۵۱ر۸	۸۹ر۳
۶ /	رشد مطبعمه صکوک	۸۶ر۵	۵۸۰ر۸	۲۴۷ر۲	۱۴۸ر۹
۷ /	رشد کارخانجات جنگلک	۱۳۹ر۹	۱۳۹ر۹	۸۴ر۳	۱۰۰ر۰
۸ /	رشد افغان ترکانسی	۶۸ر۸	۶۸ر۰	۴۶ر۹	۱۰۱ر۲
۹ /	رشد مرمرورخام	۴۳۶ر۶	۳۵۱ر۳	۲۴۸ر۸	۱۲۴ر۲
۱۰ /	رشد مسلخ	۴۱۱ر۵	۳۶۹ر۴	۳۶۹ر۴	۱۱۱ر۴
۱۱ /	رشد کیمسد افغان	۲۳۵ر۲	۲۳۵ر۲	۶۲ر۱	۱۰۰ر۰
۱۲ /	رشد نساجی بلخ	۴۹۵ر۹	۳۶۵ر۳	۱۸۷ر۱	۱۳۵ر۸
۱۳ /	رشد سیمون زر	۱۴۷ر۲	۱۱۵ر۳	۱۱۵ر۳	۱۲۷ر۷
۱۴ /	رشد جن پسر هلند	۶۴۸ر۰	۶۴۸ر۰	۶۴۸ر۰	۱۰۰ر۰
۱۵ /	رشد جن پسر بلخ	۷۰۰ر۰	۷۰۴ر۸	۶۰۰ر۰	۹۹ر۳
۱۶ /	رشد نفال سنگ شمال	۱۹۰۴ر۳	۱۹۰۴ر۳	۱۵۵۳ر۵	۱۰۰ر۰
۱۷ /	رشد کود برق مزار شریف	۸۰۴ر۰	۸۰۴ر۰	۸۰۴ر۰	۱۰۰ر۰
۱۸ /	رشد سمنتغوری	۴۳۱ر۱	۴۶۲ر۱	۷۴۸ر۳	۹۳ر۳
۱۹ /	رشد میوه کد هار	۰۰۰	۰۰۰	۰۰۰	-
۲۰ /	رشد قند بغلان	۴۵۷ر۴	۴۵۷ر۴	۵۰۰ر۵	۱۰۰ر۰
۲۱ /	رشد پشمینه بانق کد هار	۱۵۶ر۱	۱۵۹ر۲	۱۵۹ر۲	۹۸ر۶
۲۲ /	رشد صنعتی محابس	۱۵۳ر۰	۱۵۳ر۰	۱۵۳ر۰	۱۰۰ر۰
۲۳ /	رشد ورتار بلند	۵۳ر۲	۵۳ر۲	۶۸ر۰	۱۰۰ر۰
۲۴ /	رشد سیلوها	-	-	-	-
۲۵ /	رشد میوه سمون	۲۱۷ر۴	-	-	-
۲۶ /	رشد سمنت جبل السراج	۲۱۷ر۲۰	۲۴۹۳ر۷	۲۴۹۳ر۷	۸۷ر۱
۲۷ /	رشد شرکت انکشاف صنایع دستی	۱۶۴ر۰	۱۶۴ر۰	۱۶۲ر۷	۹۸ر۸
۲۸ /	رشد نساجی افغان	۲۱۶ر۰	۲۱۶ر۰	۰۰۰	۱۰۰ر۰
		۱۴۴ر۶	۶۶ر۰	۶۶ر۰	آر۲ مرتبه
		۱۴۲۷ر۵	۱۱۰۰ر۰	۱۱۰۰ر۰	۱۲۹ر۸

الف	ب	۱	۲	۳	۴	۵
۵ /	تصدی تجارتنسی ارد و	۰۰۰	۰۰۰	۲۱۹۰	-	-
۶ /	رد نباتات افغانستان	۵۲۰	۵۴۰	۱۳۴۰	ار ۲ مرتبه	۵۲۰ مرتبه
۷ /	رد کود کیمیاوی و خدمات زراعتی افغانستان	۲۶۵۷۲۳	۲۶۵۷۲۳	۲۶۵۷۲۳ × ۱۰۰۰	۱۰۰۰	۱۰۰۰
۸ /	رد تجارتنی و تعاونی د وستنی	۵۰۰۴	۷۶۶۰	۱۰۲۲۶	ار ۲ مرتبه	۱۳۳۵
۹ /	رد تخم های اصلاح شده	۵۵۰۰	۶۰۵۹	۶۰۵۹	۱۱۰۲	۱۰۰۰
۱۰ /	رد صدور سبزیجات	۴۹۸	۴۹۸	۲۱۳	۲۴۸	۲۴۸
۱۱ /	رد پرچسون فروشنی	-	۲۲۲۶	۲۲۲۶	-	۱۰۰۰
۱۲ /	رد پروسن چسب	۵۰۰	۵۰۰	-	-	-
۱۳ /	شرکت افغان کارت	۳۱۹۲۰	۳۱۹۲۰	۹۳۷۵۷	۳۰ مرتبه	۳۰ مرتبه
<u>تصدی های ساختمانی</u>		۸۱۰۲۹	۹۶۴۵۴	۱۱۹۷۵۷	۱۴۷۸	۱۲۴۲
۱ /	تصدی ساختمانی افغانی	۴۹۹۰	۲۰۶۸۹	۲۶۵۲۰	۳۰ مرتبه	۱۲۸۲
۲ /	رد خانه سازی	۲۱۹۶۸	۲۷۶۲۶	۴۱۴۶۹	۱۳۸۴	۱۵۰۹
۳ /	رد ساختمانی بنائنی	۴۹۲۳	۵۰۸۰	۵۲۹۵	۱۰۷۶	۱۰۴۲
۴ /	رد ساختمانی تعلیم و تربیه	۱۴۰۰	۱۴۰۰	۱۴۲۲	۱۰۱۶	۱۰۱۶
۵ /	رد انستیتوت مرکزی پروژه سازی	۶۸۸	۶۸۹	۶۷	۹۷	۹۷
۶ /	رد ساختمانی سپین غر	۱۳۷۰	۱۵۰۰	۱۸۱۰	۱۳۲۶	۱۲۰۷
۷ /	رد پروژه سازی منابع اب	۱۸۰۰	۱۷۹۸	۱۵۹۹	۸۸۸	۸۸۹
۸ /	رد ساختمانی هلند	۳۳۰۰۰	۳۳۰۰۰	۳۰۹۰۰	۹۳۶	۹۳۶
۹ /	رد تهیه مسکن	۸۸۰	۷۱۰	۱۷۰۰	۱۹۳۲	۴ مرتبه
۱۰ /	رد اموری برق	۲۰۱۰	۳۹۷۰	۳۹۷۰	۱۹۷۶	۱۰۰۰
۱۱ /	رد ساختمانی کمیته اجرائیه	-	-	۴۴۰۰	-	-
	جرگه نماینده گان مردم	-	-	-	-	-

د اړائى تصد يها وشرکت های مختلطة به تشکيلک
وزارت ها و ادارات

ارقام : بليون افغانى					شماره	اسم وزارت و ادارات
فيصدى سال ۱۳۶۴ نظريه سالهاى		۱۳۶۴	۱۳۶۳	۱۳۶۲		
۱۳۶۳	۱۳۶۲				الف	ب
						اول :
۱۱۳ر۱	۱۰۶ر۵	۷۲۶۰۳ر۴	۶۴۲۱۵ر۰	۶۸۱۹۲ر۷		مجموع
۱۰۹ر۵	۱۱۳ر۱	۱۷۷۶ر۳	۱۶۲۲ر۰	۱۵۵۹ر۷		وزارت معادن و صنايع
-	-	۰۰۰	۰۰۰	۰۰۰	۱	/ تصدى كود برق مزار شريف
۱۲۴ر۲	۱۷۵ر۵	۴۳۶ر۶	۲۵۱ر۳	۲۴۸ر۸	۲	/ در كارخانجات جنگلك
۱۰۰ر۰	۹۱ر۴	۴۵۷ر۴	۴۵۷ر۴	۵۰۰ر۵	۳	/ در صنعت فوري
۱۰۰ر۰	۳ر۸ مرتبه	۲۳۵ر۲	۲۳۵ر۲	۶۲ر۱	۴	/ در مرمرورخام
۹۳ر۳	۵۷ر۶	۴۳۱ر۱	۴۶۲ر۱	۷۴۸ر۳	۵	/ در نغال سنگ شمال
۱۰۰ر۰	-	۲۱۶ر۰	۲۱۶ر۰	۰۰۰	۶	/ در صنعت جبل السراج
۹۹ر۶	۱۰۸ر۳	۹۵۱۶ر۱	۹۵۵۴ر۱	۸۷۸۵ر۹		دوم :
						وزارت صنايع خفيفه مواد غذائى
۱۱۱ر۴	۱۱۱ر۴	۴۱۱ر۵	۳۶۹ر۴	۳۶۹ر۴	۱	/ تصدى افغان تركانى
-	-	-	۵۰ر۰	۵۰ر۰	۲	/ در صنايع پروسس چوب
۹۹ر۳	۱۱۶ر۷	۷۰۰ر۰	۷۰۴ر۸	۶۰۰ر۰	۳	/ در سپيدنرد
۱۰۰ر۰	۱۰۰ر۰	× ۱۵۳ر۰	۱۵۳ر۰	۱۵۳ر۰	۴	/ در قند بنگلان
۷۵ر۸	۷۵ر۸	۱۸۹ر۰	۲۴۹ر۲	۲۴۹ر۲	۵	/ در پشمينه بانى بلجرخى
۸۸ر۱	۸۸ر۱	۲۱۷۲ر۰	۲۴۹۳ر۷	۲۴۹۳ر۷	۶	/ در سيلووها
۱۰۰ر۰	۱۷۷ر۵	۷۵۰ر۰	۷۵۰ر۰	۴۲۲ر۶	۷	/ در نساجى بگرامى
۱۰۰ر۰	۱۰۰ر۰	× ۶۴۸ر۰	۶۴۸ر۰	۶۴۸ر۰	۸	/ در نساجى بلخ
۱۰۰ر۰	۷۸ر۲	× ۵۳ر۲	۵۳ر۲	۶۸ر۰	۹	/ در پشمينه بانى كند هار
۱۰۰ر۰	۱۰۰ر۰	× ۸۰۴ر۰	۸۰۴ر۰	۸۰۴ر۰	۱۰	/ در جن پيرس بلخ
۱۰۰ر۰	۱۲۲ر۶	× ۱۹۰۴ر۳	۱۹۰۴ر۳	۱۵۵۳ر۵	۱۱	/ در جن پيرس هلمند
۹۸ر۶	۹۸ر۶	۱۵۶ر۹	۱۵۹ر۲	۱۵۹ر۲	۱۲	/ در ميوه كند هار
۱۲۷ر۷	۱۲۷ر۷	۱۴۷ر۲	۱۱۵ر۳	۱۱۵ر۳	۱۳	/ در كپد افغان
۱۲۹ر۸	۱۲۹ر۸	۱۴۲۷ر۵	۱۱۰ر۰	۱۱۰ر۰	۱۴	/ شركت نساجى افغان
۱۵۹ر۳	۱۲۱ر۲	۲۰۲۰۶ر۹	۱۲۶۵۸ر۷	۱۶۶۶۵ر۵		سوم :
						وزارت تجار
۹۱ر۱	۱۷ر۷	۱۳۴۸ر۶	۱۴۹۶ر۰	۷۶۳۵ر۹	۱	/ تصدى مواد نفتى و گاز
۵ر۰ مرتبه	۳ر۰ مرتبه	۱۳۴ر۰	۵۴ر۰	۵۲ر۰	۲	/ در نباتات افغانستان
۲۴ر۸	۲۴ر۸	۲۱ر۳	۴۹ر۸	۴۹ر۸	۳	/ در سد و سبزيجات
۱۰۰ر۰	۷۱ر۸	۱۰۰ر۰	۱۰۰ر۰	۱۳۹ر۳	۴	/ در صادرات پشم
۱۰۰ر۰	۱۰۰ر۰	× ۲۷۴ر۳	۲۷۴ر۳	۲۷۴ر۳	۵	/ در شيرخان بندر

شماره	اسم وزارت و ادارات	۱۳۶۲	۱۳۶۱	۱۳۶۰	۱۳۵۹
اول -	وزارت شتادان و صنایع	۶۸۱۲۶۲	۶۸۲۷۶۲	۶۸۳۲۶۲	۶۸۳۷۶۲
۱ /	کود برق مزارشرف	۱۹۸۳	۱۹۸۳	۱۹۸۳	۱۹۸۳
۲ /	کارخانجات جنگل - ک	۱۱۸۹۰۲۱	۱۱۳۵۲۲	۱۱۰۷	-
۳ /	سنت صنایع و صنایع	۲۲۱۲۲۲۲	۲۲۱۲۲۲۲	۲۲۱	۸۰۸۲۱
۴ /	مسرور و رخام	۲۰۲	۲۴۴	۲۶۸	-
۵ /	نخال سنگ شتادان	۲۶۲۲۸۲۲۲	۲۴۳۸۲۲۲۲۲۲۲۲۲۲۲۲۲۲۲۲۲	۲۴۳۸۲۲۲۲۲۲۲۲۲۲۲۲۲۲۲۲۲	۲۴۳۸۲۲۲۲۲۲۲۲۲۲۲۲۲۲۲۲۲
۶ /	شرکت سنت جیلو الی سراج	۲۱۴	۲۱۷	۴۱۷	۳۲۷۰
دوم -	وزارت صنایع خفیفه مواد غذایی	۱۶۱۴۲۸۲۲۲	۱۳۲۲۲۲۲۲	۱۲۵۴۰	۳۲۷۰
۱ /	تصدی افغان شرکتی	۸۰۴۱۷۷	۹۲۲۲۲۲۲	۸۵۲	۰۴۲۲
۲ /	صنایع پرو سراجیلو ب	۳۲۲۲۲	۵۲۲۲۲	۵۲	۳۲۲۲
۳ /	سپین زر	۱۴۰۶	۱۶۰۸	۱۱۴۶	-
۴ /	سند بخارا لیلان	۲۲۲۲۲	۳۳۰۲۱۰	۳۳۰	۰۲۲
۵ /	پشمینه بانی بلخ	۲۰۴	۲۸۶	۵۰۸	۲۲۲۲
۶ /	نساجی بگرامی	۱۲۲۸	۱۲۲۱	۱۶۰۳	-
۷ /	سپین و هاکا	۲۲۲۲۲۲۲	-	-	۲۲۲۲
۸ /	نساجی بلخ	۲۲۲۲۲۲	۲۲۲۲۲۲	۲۲۲	۲۲۲۲
۹ /	پشمینه بانی کبکهار	۳۰۱	۱۸۶	۱۷۹	۰۲۲۲
۱۰ /	پشم و پشمین بلخ	۲۳۰	۲۱۷	۲۱۶	-
۱۱ /	چمن و پشمین	۲۴۲۲۲۲	۲۲۲۲۲۲۲	۴۳۰	۲۲۲۲
۱۲ /	پشم و کبکهار	۰۵۰۲۲۲	۰۵۰۲۲۲	۵۰	۲۲۲۲
۱۳ /	کلیسند افغان	۱۳۰	۱۲۸	۱۱۹	۰۲۲۲
۱۴ /	نساجی افغان	۰۲۲۲	۲۲۲	۵۸۲۰	-
سوم -	وزارت تجارت	۲۲۲	۸۰۸۸	۲۰۰۶	-
۱ /	تصدی مواد نفتی و گاز	۴۹۰	۸۲۲	۱۶۶۴	۱۴۷۰
۲ /	نیساتات افغانستان	۱۰۰	۶۷	۶۷	۴۶
۳ /	صنایع سبزیجات	۱۳۹۱	۱۸۶۱	۶۷	۳۶
۴ /	صادرات پشم	۲۴۲	۲۲۲	۲۲۲	۲۲۲
۵ /	شیرخان بندر	۱۰۰	۲۲۲	۲۲۲	۲۲۲
۶ /	بندر تورغندی	۱۰۰	۲۲۲	۲۲۲	۲۲۲
۷ /	تعاونی تجارتی دوستی	۱۱۱۳	۴۵۳	۴۰۷	۳۸۶
۸ /	تامین احتیاجات همایه	۳۹۰	۱۲۲۲	۱۰۵۶	۲۲۰۹
۹ /	مپوه سمون	۲۲۲	۲۲۲	۲۲۲	۲۲۲
۱۰ /	تصدی پرچون نروشی	-	۵۲۲	-	-
۱۱ /	شرکت انسون	۱۰۰	۲۲۲	۲۲۲	۲۲۲
۱۲ /	شرکت استراس	-	۰۰۰	۰۰۰	۰۰
۱۳ /	افغان کمارت	۱۰۰	۲۲۲	۲۲۲	۲۰۳

الف	ب	۱	۲	۳	۴	۵
۶ / تصدی تسوژنفسدی		۹۰۰	۹۰۰	۹۰۰ ×	۱۰۰۰	۱۰۰۰
۷ / در تعاونی و تجاری دوستی		۵۰۰۴	۷۶۶۰	۱۰۲۲۶	ار امرتبه	۱۳۳۵
۸ / در تامین احتیاجات عامه		۷۱۰۶	۷۱۰۶	۱۰۳۸۰	۱۳۱۳	۱۳۱۳
۹ / در میوه سمون		۱۶۲۷	۱۶۴۰	۱۶۲۰	۹۹۶	۹۸۸
۱۰ / در پسرچون فروشی		-	۲۲۲۱	۲۲۲۱	-	۱۰۰۰
۱۱ / شرکت انستور		۳۷۱۲۵	۵۳۹۳۹	۶۲۷۳۷	۱۶۹۰	۱۱۶۳
۱۲ / در استراس		۰۰۰	۰۰۰	۰۰۰	-	-
۱۳ / در افغان کارت		۳۱۹۲۰	۳۱۹۲۰	۹۲۷۵۷	۳ مرتبه	۰ امرتبه
۱۴ / در انکشاف صنایع دستی		۶۶۰	۶۶۰	۱۴۴۶	۰ امرتبه	۰ امرتبه
جام :	وزارت مالی	۱۰۲۶۷	۱۱۵۵۵	۷۸۰۵	۷۶۰	۶۷۵
۱ / تصدی هوتل ها		۲۷۶۹	۲۷۶۹	۲۷۸۰	۱۰۰۴	۱۰۰۴
۲ / در مطبعه صکوک		۴۶۹	۶۸۰	۶۸۸	۱۴۶۷	۱۰۱۲
۳ / شرکت میلهه بال هوتل		۳۸۸۳	۳۷۶۹	-	-	-
۴ / شرکت بیمه ملی افغان		۳۱۴۶	۴۳۳۷	۴۳۳۷	۱۳۷۹	۱۰۰
بنجم :	وزارت امور ساختمانی	۳۰۱۵۰	۴۹۲۸۷	۴۹۵۷۳	۱۶۴۴	۱۰۰۶
۱ / تصدی ساختمانی افغانی		۴۹۹۰	۲۰۶۸۱	۲۶۵۲۰	۳ مرتبه	۱۲۸۲
۲ / در ساختمانی بنائسی		۴۹۲۳	۵۰۸۰	۵۲۹۵	۱۰۷۶	۱۰۴۲
۳ / در انستیتوت مرکزی پروژه	ساز	۶۸۸	۶۸۹	۶۷۱	۹۷۵	۹۷۴
۴ / در ابرسانی و کانالیزاسیون		۱۸۶۶۹	۲۲۱۲۷	۱۳۸۷۷	۷۴۳	۶۲۷
۵ / در تهیه مسکن		۸۸۰	۷۱۰	۱۷۰۰	۱۹۳۲	۲ مرتبه
۶ / در تولید مواد ساختمانی		-	-	۱۵۱۰	-	-
ششم :	وزارت انرژی برق	۱۴۸۵۷۰	۱۱۱۳۱۵	۱۰۲۸۰۰	۶۹۲	۹۲۴
۱ / تصدی برشنا موسسه		۱۴۳۵۱۸	۱۰۴۳۹۷	۹۳۲۴۹	۶۵۰	۸۹۰
۲ / در واپیک		۱۶۷۲	۱۴۴۸	۱۵۹۶	۹۵۵	۱۱۰۲
۳ / در ساختمانی سپین غر		۱۳۷۰	۱۵۰۰	۱۸۱۰	۱۳۲۱	۱۲۰۷
۴ / در ساختمانی امور برق		۲۰۱۰	۳۹۷۰	۳۹۷۱	۱۹۷۶	۱۰۰۶
۵ / در ولتاژ بلنسد		-	-	۲۱۷۴	-	-
هفتم :	وزارت تعلیم و تربیه	۲۲۴۳	۲۷۹۹	۲۸۲۱	۱۲۵۸	۱۰۰۸
۱ / تصدی ساختمانی تعلیم و تربیه		۱۴۰۰	۱۴۰۰	۱۴۲۲	۱۰۱۶	۱۰۱۶
۲ / در مطبعه تعلیم و تربیه		۸۴۳	۱۳۹۹	۱۳۹۹	۱۶۷۰	۱۰۰

الف	ب	۱	۲	۳	۴	۵
هشتم :	وزارت بهاری و منابع ا ب	۳۴۸۰۰	۳۴۷۹۸	۳۲۴۹۱	۹۳۴	۹۳۴
۱ /	تصدی استیتوت پروژه سازی	۱۸۰۰	۱۷۹۸	۱۵۹۱	۸۸۸	۸۸۱
	منابع ا ب	۳۳۰۰	۳۳۰۰	۳۰۹۰	۹۳۶	۹۳۶
۲ /	وزارت زراعت و اصلاحات ارضی	۳۲۰۷۳	۳۲۶۳۲	۳۲۶۳۲	۱۰۱۷	۱۰۰۰
نهم :	وزارت زراعت و اصلاحات ارضی	۲۶۵۷۳	۲۶۵۷۳	۲۶۵۷۳ × ۱۰۰۰	۱۰۰۰	۱۰۰۰
۱ /	تصدی کود کپماوی و خدمات زراعتی افغان	۵۰۰	۶۰۵	۶۰۵	۱۱۰۲	۱۰۰۰
۲ /	وزارت ترانسپورت	۶۰۷۷	۶۱۵۳	۵۷۵۴	۹۴۷	۹۳۵
دهم :	وزارت ترانسپورت	۳۰۰۰	۳۰۰۰	۱۵۷۰	۵۲۴	۵۲۴
۱ /	تصدی ملی بیس	۹۱۵۳	۹۶۳	۱۲۵۷	۱۳۷۴	۱۰۳۶
۲ /	وزارت کاماز نمبر (۱)	۷۷۸۲	۷۷۸۲	۸۰۵	۱۰۳۶	۱۰۳۶
۳ /	وزارت (۲)	۸۴۹۳	۸۰۷۷	۹۵۲	۱۱۲۱	۱۱۷۱
۴ /	وزارت (۳)	۵۳۴۲	۶۰۴	۷۴۰	۱۳۸۷	۱۰۲۶
۵ /	وزارت (۴)	-	-	۰۰۰	-	-
۶ /	وزارت (۵)	-	-	۰۰۰	-	-
۷ /	وزارت (۶)	-	-	۴۲۷	-	-
۸ /	وزارت (۷)	-	-	۰۰۰	-	-
۹ /	وزارت استیشن خدمات تخنیکي	۲۴۰۷	۲۴۰۷	۲۴۰۷	۱۰۰۰	۱۰۰۰
یازدهم :	وزارت صحت عامه	۲۴۰۷	۲۴۰۷	۲۴۰۷	۱۰۰۰	۱۰۰۰
۱ /	تصدی امور فارمسی	۲۳۱۰	۳۰۹۸	۴۹۲۱	۱۴۸۷	۱۵۸۸
دوازدهم :	کمیته اجرائیه جرگه نمایندگان مردم کابل	۲۱۹۶	۲۷۶۲	۴۱۴۶	۱۳۸۴	۱۵۰۰
۱ /	تصدی خانه سازی	۳۱۳۱	۳۳۶۰	۳۳۴۷	۱۰۶۶	۹۹
۲ /	وزارت تدویر و مراقبت مکرو بیان	-	-	۴۴۰	-	-
۳ /	وزارت ساختمانی کمیته اجرائیه جرگه نمایندگان مردم	۲۵۴۸	۵۸۸۴	۸۶۷۸	۳۲۴ مرتبه	۱۴۷۵
سیزدهم :	کمیته دولتی طبع و نشر	۲۴۷۲	۵۸۰	۸۶۵	۳ مرتبه	۱۴۸۱
۱ /	تصدی مطابع دولتی	۷	۷	۲	۳۶	۳۶
۲ /	وزارت افغان اعلا نسات	۱۲۴۵	۱۲۶۱	۱۲۳۰	۹۸۵	۹۶۱
چهاردهم :	کمیته دولتی کلتور	۸۸۱	۸۸۱	۸۰	۱۰	۱۰
۱ /	تصدی افغان ننداری	۳۵	۲۸	۴۳	۱۲۲	۱۱۳
۲ /	وزارت افغان کلتور					

الف	ب	۱	۲	۳	۴	۵
پانزدهم :	وزارت دفاع ملی	۱۸۷	۳۶۵۳	۷۱۴۱	۳۸ مرتبه	۱۹۵۷
۱ /	تصدی مسلح	۱۸۷	۳۶۵۳	۴۹۵۱	۲۶ مرتبه	۱۳۵۸
۲ /	زر تجارتی اردو	۰	۰	۲۱۹,۰	-	-
شانزدهم :	وزارت امور داخله	۰	۰	۰	-	-
۱ /	تصدی صنایع محاسب	۰	۰	۰	-	-
هفدهم :	اداره عمومی هواوردی ملکی	۵۱۷۶۵	۵۵۶۸۷	۵۵۶۸۷ x ۱۷۱۳	۱۰ مرتبه	۱۰۰۰
۱ /	تصدی باخترانغان الوتنه	۵۴۰۰	۹۳۲۲	۵۵۶۸۷	۱۰ مرتبه	۱۰۰ مرتبه
۲ /	شرکت اریانا	۴۶۳۶۵	۴۶۳۶۵	-	-	-
هژدهم :	اداره مرکزی احصائیه	-	-	۱۱۴	-	-
۱ /	تصدی خدمات کمپیوتری	-	-	۱۱۴	-	-

صاف تصد پها و شرکه های مختلفه ننگه وزارت ها و ادارات

ارقام : به مليون افغانو

۵-۶۲

شماره	اسم وزارت و ادارات	تصدی ساله ۱۳۶۴ نظریه سالهای			
		۱۳۶۴	۱۳۶۳	۱۳۶۲	۱۳۶۱
الف	ب	۳	۲	۱	۰
	مجموع عمومي	۴۴۳۵۲٫۹	۴۱۵۶۵٫۷	۳۶۹۳۴٫۶	۱۰۶٫۷
	وزارت معادن و صنایع	۱۴۹۲٫۰	۱۴۵۸٫۲	۱۵۲۸٫۵	۱۰۲٫۳
۱	تصدی کود و برق مزار شريف	۶۷۴٫۷	۷۴۹٫۵	۷۶۱٫۴	۹۰٫۰
۲	کارخانجات جنگلک	۲۳۷٫۷	۲۲۶٫۱	۲۳۲٫۱	۱۰۵٫۸
۳	سنت فوری	۲۴۰٫۰	۲۱۷٫۸	۲۱۳٫۷	۱۱۰٫۲
۴	مرمر و رخام	۳۲٫۲	۲۳٫۱	۲۲٫۷	۱۳۶٫۴
۵	نخال سنگ شمال	۲۳۶٫۵	۱۸۳٫۱	۲۲۳٫۰	۱۲۸٫۸
۶	سنت جبل السراج	۷۰٫۱	۵۷٫۱	۷۵٫۱	۱۲۳٫۱
	وزارت صنایع خفیه مواد غذایی	۶۸۲۲٫۳	۵۸۷۴٫۹	۴۹۹۰٫۴	۱۱۶٫۱
۱	تصدی افغان ترکانی	۱۴۳٫۰	۱۲۰٫۵	۱۰۷٫۴	۱۱۸٫۷
۲	صنایع پروس چوب	-	۹۴٫۲	۱۲۰٫۷	-
۳	سپین زد	۷۲۲٫۳	۵۱۵٫۸	۳۰۵٫۰	۱۴۰٫۰
۴	قند بنگلان	۳۰۸ ×	۴۳٫۰	۲۷٫۷	۷۱٫۱
۵	پشمینه بانی بلجرخی	۱۶۴٫۰	۱۲۵٫۵	۱۱۸٫۳	۱۳۰٫۷
۶	نساچی پگرامی	۳۱۱٫۰	۳۱۳٫۳	۲۵۵٫۷	۱۲۴٫۸
۷	سینل و هوا	۲۸۸۷٫۱	۲۴۷۴٫۸	۲۲۲۰٫۶	۱۱۶٫۷
۸	نساچی بلخ	۹۵٫۲ ×	۱۰۵٫۰	۴۹٫۸	۹۰٫۷
۹	پشمینه بانی کدهار	۲۰٫۴	۱۲٫۱	۲۸٫۳	۱۶۸٫۱
۱۰	جن پیرس بلخ	۴۰۸٫۲ ×	۳۲۱٫۳	۳۶۲٫۱	۱۲۷٫۰
۱۱	جن پیرس هلمند	۶۲۶٫۵	۶۱۶٫۱	۵۷۷٫۱	۱۰۱٫۱
۱۲	میوه کدهار	۴۷٫۲	۲۲٫۰	۵٫۴	ار آمرتیه
۱۳	کلیمند افغان	۶۵٫۳	۴۱٫۰	۴۶٫۳	۱۵۹٫۳
۱۴	شرکت نساچی افغان	۱۲۲۰٫۵	۱۰۶۶٫۵	۷۶۴٫۴	۱۱۴٫۱
	وزارت تجارت	۲۱۵۲٫۲	۲۲۵۹۵٫۱	۲۰۱۴۰٫۲	۹۵٫۲
۱	تصدی مواد نفتی و گاز	۸۲۶۹٫۰	۸۷۸۱٫۲	۱۱۳۴۳٫۱	۹۴٫۲
۲	نیات افغانستان	۱۷۰٫۰	۱۷۷٫۷	۱۱۸٫۱	۹۵٫۷
۳	صادرات سبزیجات	۸۸٫۵	۹۹٫۱	۴۷٫۰	۸۹٫۳
۴	صادرات پشم	۵۹٫۰	۱۲۱٫۷	۱۱۲٫۸	۴۸٫۵
۵	شیرخان بندر	۲۱٫۷	۱۷٫۱	۱۷٫۱	۱۲۳٫۳
۶	بندر تورفندی	۲۰٫۰	۱۶٫۱	۱۳٫۷	۱۲۴٫۲

الف	ب	۱	۲	۳	۴	۵
۷ /	تصدی تعاونی تجارتی دوستی	۶۱۳۰	۶۲۶۲	۶۵۳۰	۶۴۳	۱۰۴۳
۸ /	رد تا همین احتمالات عامه	۴۵۱۷۹	۸۶۷۲۴	۷۷۰۶۶	۱۷۰۶	۸۸۹
۹ /	رد مسموم	۲۸۳	۵۳۹۹	۲۱۹۵	۷۷۵	۴۰۷
۱۱ /	رد برچون فروشی	-	-	۱۲۲۰۳	-	-
۱۰ /	شرکت انسو تر	۵۴۱	۷۲۷۲	۸۱۶۰	۱۵۰۸	۱۱۲۲
۱۲ /	شرکت استراس	۵۳	۱۲۷۵	۱۳۴۰	۵۲۰ مرتبه	۱۰۵
۱۳ /	شرکت افغان کارت	۲۳۵۷۳	۲۶۴۶۰	۲۱۳۸۸	۹۰۷	۸۰۸
۱۴ /	شرکت انکشاف صنایع دستی	۴۰۸	۴۲۵	۳۸	۹۳	۸۹
چام :						
	وزارت مالییه	۱۳۷۹	۱۲۵۵	۱۱۳۶	۸۲۳	۹۰۵
۱ /	تصدی هتل ها	۵۶۲	۲۹۶	۱۰	۹۰۷	۱۷۲۳
۲ /	رد مطبوعه صکوک	۱۸۰	۲۶۶	۲۸۲	۱۵۶۶	۱۰۶۰
۳ /	شرکت میلمه پال هتل	۴۴۲	۴۵	-	-	-
۴ /	شرکت بیمه افغان	۱۹۵	۲۴۲	۳۴۴	۱۷۶۴	۱۴۲
پنجم :						
	وزارت امور ساختمانیه	۲۰۴۲	۱۷۵۱	۲۰۵۹۴	۱۰۰۸	۱۱۷۶
۱ /	تصدی ساختمانی افغانیه	۱۰۲۸۷	۹۸۶۳	۱۰۷۶۴	۱۰۴۶	۱۰۹
۲ /	رد ساختمانی بناای	۶۸۶۴	۴۴۳۹	۴۴۷۴	۶۵	۱۰۰۸
۳ /	رد انستیتوت مرکزی پروژه سازی	۴۷۵	۵۱۴	۷۲۰	۱۵۱۶	۱۳۹۸
۴ /	رد ابرسانی و کانالیزاسیون	۵۷۶	۶۲۹	۶۷۸	۱۱۷۷	۱۰۷۷
۵ /	رد تهیه مسکن	۲۲۲۴	۲۰۶۶	۳۷۳۳	۱۶۷۹	۱۸۰۷
۶ /	رد تولید مواد ساختمانی	-	-	۲۲۵	-	-
ششم :						
	وزارت انرژی برق	۱۱۸۵۴	۱۶۶۶۸	۳۳۷۴۸	۸ مرتبه	۲ مرتبه
۱ /	تصدی برشنا موسسه	۶۴۷	۱۳۳۶	۲۸۷۱۹	۳ مرتبه	۲ مرتبه
۲ /	رد واپیکه	۱۸۰	۱۹۲	۲۳	۱۲۸۳	۱۲۰۳
۳ /	رد سپین فر	۱۶۷۶	۲۵۴	۲۸۱۷	۱۶۸	۱۱۰۹
۴ /	رد ساختمانی امور برق	۵۲۲	۵۷۴	۷۵۷	۱۴۳۶	۱۳۱۸
۵ /	رد ولتاز بلند	-	-	۱۲۲۴	-	-
هفتم :						
	وزارت تعلیم و تربیه	۱۸۲۸	۲۹۱۶	۲۸۹۷	۱۵۸۴	۹۹۳
۱ /	تصدی ساختمانی تعلیم و تربیه	۵۹۰	۱۴۴۵	۱۶۹۷	۲ مرتبه	۱۱۷۴
۲ /	رد مطبوعه تعلیم و تربیه	۱۲۳۸	۱۴۷	۱۲۰۰	۹۶	۸۱۶
هشتم :						
	وزارت ابراری و منابع آب	۶۰۳۲	۶۷۴۵	۷۵۷۲	۱۲۵۵	۱۱۲۶
۱ /	تصدی انستیتوت پروژه سازی	۵۶۲	۵۰۵	۴۴۲	۷۸۶	۸۷۵
۲ /	تصدی ساختمانی هلمند	۵۴۲۰	۶۲۴۰	۷۱۳۰	۱۳۰	۱۱۴۳

در این جدول به تفصیل از وضعیت بودجه و اموال دولت در سال ۱۳۵۰ و ۱۳۵۱ و ۱۳۵۲

الف - اموال دولت

ردیف	شرح	۱۳۵۰ ۷۳۴۱ ۱۷۵۰۰۰	۱۳۵۱ ۷۳۴۱ ۱۷۵۰۰۰	۱۳۵۲ ۷۳۴۱ ۱۷۵۰۰۰	۱۳۵۳ ۷۳۴۱ ۱۷۵۰۰۰	۱۳۵۴ ۷۳۴۱ ۱۷۵۰۰۰	هدف
							اداره عمومی هواپیمای ملکی
							۱ / تعداد بی باختر افغان از دست
							۲ / در دارا با سا افغان هوای کثیر
							مردم :
							۱ / تعداد خدمات کهنوتگری
۱	تعمیرات	۲۰۰۰۰	۲۰۰۰۰	۲۰۰۰۰	۲۰۰۰۰	۲۰۰۰۰	
۲	تعمیرات	۲۰۰۰۰	۲۰۰۰۰	۲۰۰۰۰	۲۰۰۰۰	۲۰۰۰۰	
۳	تعمیرات	۲۰۰۰۰	۲۰۰۰۰	۲۰۰۰۰	۲۰۰۰۰	۲۰۰۰۰	
۴	تعمیرات	۲۰۰۰۰	۲۰۰۰۰	۲۰۰۰۰	۲۰۰۰۰	۲۰۰۰۰	
۵	تعمیرات	۲۰۰۰۰	۲۰۰۰۰	۲۰۰۰۰	۲۰۰۰۰	۲۰۰۰۰	
۶	تعمیرات	۲۰۰۰۰	۲۰۰۰۰	۲۰۰۰۰	۲۰۰۰۰	۲۰۰۰۰	
۷	تعمیرات	۲۰۰۰۰	۲۰۰۰۰	۲۰۰۰۰	۲۰۰۰۰	۲۰۰۰۰	
۸	تعمیرات	۲۰۰۰۰	۲۰۰۰۰	۲۰۰۰۰	۲۰۰۰۰	۲۰۰۰۰	
۹	تعمیرات	۲۰۰۰۰	۲۰۰۰۰	۲۰۰۰۰	۲۰۰۰۰	۲۰۰۰۰	
۱۰	تعمیرات	۲۰۰۰۰	۲۰۰۰۰	۲۰۰۰۰	۲۰۰۰۰	۲۰۰۰۰	
۱۱	تعمیرات	۲۰۰۰۰	۲۰۰۰۰	۲۰۰۰۰	۲۰۰۰۰	۲۰۰۰۰	
۱۲	تعمیرات	۲۰۰۰۰	۲۰۰۰۰	۲۰۰۰۰	۲۰۰۰۰	۲۰۰۰۰	
۱۳	تعمیرات	۲۰۰۰۰	۲۰۰۰۰	۲۰۰۰۰	۲۰۰۰۰	۲۰۰۰۰	
۱۴	تعمیرات	۲۰۰۰۰	۲۰۰۰۰	۲۰۰۰۰	۲۰۰۰۰	۲۰۰۰۰	
۱۵	تعمیرات	۲۰۰۰۰	۲۰۰۰۰	۲۰۰۰۰	۲۰۰۰۰	۲۰۰۰۰	
۱۶	تعمیرات	۲۰۰۰۰	۲۰۰۰۰	۲۰۰۰۰	۲۰۰۰۰	۲۰۰۰۰	
۱۷	تعمیرات	۲۰۰۰۰	۲۰۰۰۰	۲۰۰۰۰	۲۰۰۰۰	۲۰۰۰۰	
۱۸	تعمیرات	۲۰۰۰۰	۲۰۰۰۰	۲۰۰۰۰	۲۰۰۰۰	۲۰۰۰۰	
۱۹	تعمیرات	۲۰۰۰۰	۲۰۰۰۰	۲۰۰۰۰	۲۰۰۰۰	۲۰۰۰۰	
۲۰	تعمیرات	۲۰۰۰۰	۲۰۰۰۰	۲۰۰۰۰	۲۰۰۰۰	۲۰۰۰۰	
۲۱	تعمیرات	۲۰۰۰۰	۲۰۰۰۰	۲۰۰۰۰	۲۰۰۰۰	۲۰۰۰۰	
۲۲	تعمیرات	۲۰۰۰۰	۲۰۰۰۰	۲۰۰۰۰	۲۰۰۰۰	۲۰۰۰۰	
۲۳	تعمیرات	۲۰۰۰۰	۲۰۰۰۰	۲۰۰۰۰	۲۰۰۰۰	۲۰۰۰۰	
۲۴	تعمیرات	۲۰۰۰۰	۲۰۰۰۰	۲۰۰۰۰	۲۰۰۰۰	۲۰۰۰۰	
۲۵	تعمیرات	۲۰۰۰۰	۲۰۰۰۰	۲۰۰۰۰	۲۰۰۰۰	۲۰۰۰۰	
۲۶	تعمیرات	۲۰۰۰۰	۲۰۰۰۰	۲۰۰۰۰	۲۰۰۰۰	۲۰۰۰۰	
۲۷	تعمیرات	۲۰۰۰۰	۲۰۰۰۰	۲۰۰۰۰	۲۰۰۰۰	۲۰۰۰۰	
۲۸	تعمیرات	۲۰۰۰۰	۲۰۰۰۰	۲۰۰۰۰	۲۰۰۰۰	۲۰۰۰۰	
۲۹	تعمیرات	۲۰۰۰۰	۲۰۰۰۰	۲۰۰۰۰	۲۰۰۰۰	۲۰۰۰۰	
۳۰	تعمیرات	۲۰۰۰۰	۲۰۰۰۰	۲۰۰۰۰	۲۰۰۰۰	۲۰۰۰۰	
۳۱	تعمیرات	۲۰۰۰۰	۲۰۰۰۰	۲۰۰۰۰	۲۰۰۰۰	۲۰۰۰۰	
۳۲	تعمیرات	۲۰۰۰۰	۲۰۰۰۰	۲۰۰۰۰	۲۰۰۰۰	۲۰۰۰۰	
۳۳	تعمیرات	۲۰۰۰۰	۲۰۰۰۰	۲۰۰۰۰	۲۰۰۰۰	۲۰۰۰۰	
۳۴	تعمیرات	۲۰۰۰۰	۲۰۰۰۰	۲۰۰۰۰	۲۰۰۰۰	۲۰۰۰۰	
۳۵	تعمیرات	۲۰۰۰۰	۲۰۰۰۰	۲۰۰۰۰	۲۰۰۰۰	۲۰۰۰۰	
۳۶	تعمیرات	۲۰۰۰۰	۲۰۰۰۰	۲۰۰۰۰	۲۰۰۰۰	۲۰۰۰۰	
۳۷	تعمیرات	۲۰۰۰۰	۲۰۰۰۰	۲۰۰۰۰	۲۰۰۰۰	۲۰۰۰۰	
۳۸	تعمیرات	۲۰۰۰۰	۲۰۰۰۰	۲۰۰۰۰	۲۰۰۰۰	۲۰۰۰۰	
۳۹	تعمیرات	۲۰۰۰۰	۲۰۰۰۰	۲۰۰۰۰	۲۰۰۰۰	۲۰۰۰۰	
۴۰	تعمیرات	۲۰۰۰۰	۲۰۰۰۰	۲۰۰۰۰	۲۰۰۰۰	۲۰۰۰۰	
۴۱	تعمیرات	۲۰۰۰۰	۲۰۰۰۰	۲۰۰۰۰	۲۰۰۰۰	۲۰۰۰۰	
۴۲	تعمیرات	۲۰۰۰۰	۲۰۰۰۰	۲۰۰۰۰	۲۰۰۰۰	۲۰۰۰۰	
۴۳	تعمیرات	۲۰۰۰۰	۲۰۰۰۰	۲۰۰۰۰	۲۰۰۰۰	۲۰۰۰۰	
۴۴	تعمیرات	۲۰۰۰۰	۲۰۰۰۰	۲۰۰۰۰	۲۰۰۰۰	۲۰۰۰۰	
۴۵	تعمیرات	۲۰۰۰۰	۲۰۰۰۰	۲۰۰۰۰	۲۰۰۰۰	۲۰۰۰۰	
۴۶	تعمیرات	۲۰۰۰۰	۲۰۰۰۰	۲۰۰۰۰	۲۰۰۰۰	۲۰۰۰۰	
۴۷	تعمیرات	۲۰۰۰۰	۲۰۰۰۰	۲۰۰۰۰	۲۰۰۰۰	۲۰۰۰۰	
۴۸	تعمیرات	۲۰۰۰۰	۲۰۰۰۰	۲۰۰۰۰	۲۰۰۰۰	۲۰۰۰۰	
۴۹	تعمیرات	۲۰۰۰۰	۲۰۰۰۰	۲۰۰۰۰	۲۰۰۰۰	۲۰۰۰۰	
۵۰	تعمیرات	۲۰۰۰۰	۲۰۰۰۰	۲۰۰۰۰	۲۰۰۰۰	۲۰۰۰۰	

هوا پست تصد پها و شرکهای مختلط به شکیک رشته های اقتصاد بی

ارقام : بلیون آه

٦٠٦٢

نیمه ی سال ١٣٦٤ نظر به سازه		١٣٦٤	١٣٦٣	١٣٦٢	تصد پها و شرکهای مختلط	صنعت
١٣٦٣	١٣٥٧	٣	٢	١	پ	
١٠٨٠١	١٢٤٦١	٤٧٢٨٢٢٢	٤٣٤٢١٤٠	٣٧١٥٠٠١	سجموع	
١٢٣٣٥	١٤٧٠١	١٣٠١٤٨	١٠٥٣٧٥	٨٨٠٢٤	تصد ی ها و شرکهای صنعتی	الف :
١٢٧٧٨	١٦٢٧٨	٤٣٠٧٧	٣٣٦٧٨	٢٦٤٦٢	١ / در نساجی بگرامی	
١٤٥٥١	١٤٧٥٥	١٩٢٣٣	١٣١٧٨	١٣٠٥٤	٢ / در پشمینه بافی بلچرخسی	
از آمرتبه	از آمرتبه	٢١٤٤٤١	١٠١٥٧٨	٨٢٥٧٧	٣ / در برشنا موسسه	
١٢٦٦١	١٣٧٠٤	٥٠٨٣٣	٤٠٠٠٦	٣٦١٩١	٤ / در مطابع د ولتسی	
١٥٥٢	١١٤٠١	٢٦٠٣٣	٢٧٣٣٥	٢٢٨٠١	٥ / در مطبعمه تعلیم و تربیه	
١٠٨٧٣	١١٨٧٤	٥٧٣٣	٥٢٠١	٤٨٠٤	٦ / در مطبعمه صکوک	
١٠٥٥١	١٠٦٠١	٢٨١٠٠	٢٧٢٧٧	٢٧٠٥٤	٧ / در کارخانجات جنگلک	
١٠٤٠٢	١٢٦٠١	١٦١٧٨	١٥٥٣٣	١٢٨٧٣	٨ / در افغان ترکمانی	
١٤٤٠٢	١٤٤٧٨	٣٧٣٥	٢٦٠٠	٢٥٠١	٩ / در مرمرورخام	
١٣٨٧٧	١٧٤٣٥	٦٣١٧٨	٤٥٥٧٨	٣٦٢٢٢	١٠ / در مسل	
١٣١٠٠	١٥٢٠٤	١٣٨٧٢	١١٩٤	١٠٠٧	١١ / در کلیمد افغان	
١١٥٣٣	١٤٤٣٣	١٢٨٧٧	٦٥٠١	٣٩٣٣	١٢ / در نساجی بلسخ	
١٥٤٣٠	از آمرتبه	٧٠٧٠١	٤٥١٠١	٢١٨٧٦	١٣ / در سپین	
١١٢٠١	١٠٨٧٧	٦٥٤٣٠	٥٧٨٧١	٦٠١٧٦	١٤ / در جن ویرس هلمند	
١٣٦٧٨	١٢٢٦١	٤٤٥١٠	٣٣٥٣٥	٣٧٤٣٥	١٥ / در جنسن ویرس بلسخ	
١٠٦٠١	١٠٣٣	٢٢٦٠٤	٢١٣٣٣	٢٥٠٠١	١٦ / در نفال سنگ شمال	
١٠٢٣٥	١٢٠٣٤	٨٦٣٣٨	٨٤٣٣٠	٧١٧٣٤	١٧ / در کود برق مزار شریف	
٤٨٤٣٠	٤٦٠٤	١٢٠١	٢٦٠١	٢٥	١٨ / در میوه کد هار	
١١٠٠١	١٨٧٧	٢٨٧٣٠	٢٥٨٧٨	٢١٠٧٨	١٩ / در سننت غوری	
١٣٦٠٤	١٦٠٧٧	١٠	٦٠١	٥٠١	٢٠ / در قند بغلان	
١٦٢٠١	١١٧٧	٢١٠	١٧٧٨	٢١٠١	٢١ / در پشمینه بافی کد هار	
-	-	٢٥٠١	-	-	٢٢ / در صناعتی محاپس	
-	-	١٤٤٣٠	-	-	٢٣ / در ولتاز بلند	
١١٢٢٢	١٢٦٠١	٣٠٠٦٠٤	٢٦٧١٠١	٢٣٧٤٣٠	٢٤ / در سیل هار	
٣١٣٣	٧٠٠١	٢٣٢٧٨	٥١٢٣٤	٣٣٢٢٢	٢٥ / در میوه سمون	
١١٨٧٣	١٣٥٠١	٤١٠١	٤١٣٥	٣٦٢٢٢	٢٦ / در سننت جبل السراج	
٦٠٧٧	٦٠١	٣٠	٤٥٣٥	٤٥٣٥	٢٧ / در شرکت انکشاف صنایع د ستی	
١١٥٣٣	١١٧٧	١٣٢٧٣٠	١١٥٣٣٠	٦٧٠٣٣	٢٨ / در نساجی افغان	

الف	ب	۱	۲	۳	۴	۵
	ب: تصدی ها و شرکت های خدمات و ترانسپورتی	۳۸۶۵۸	۴۴۰۰۰	۵۳۵۴۱	۱۳۸۵	۱۲۱۷
۱ /	تصدی ملی بی...	۲۱۶۵	۴۰۵۱	۷۶۷۴	۵۳ مرتبه	۱۸۹۰
۲ /	باختر افغان الوتنه	۸۴۳	۱۳۲۵	۱۹۰۰	۲۲ مرتبه	۴ مرتبه
۳ /	تد ویرو مراقبت مکروبی	۹۹۷	۹۰۸	۲۲۶	آر مرتبه	۲۵
۴ /	ایر سانی و کانالیزاسیون	۴۵۰	۵۴۱	۶۳۵	۱۴۱	۱۱۷۴
۵ /	افغان اعلانات	۸۴	۱۰۴	۱۱۸	۱۴۰	۱۱۳۵
۶ /	افغان ننداری	۱۳۰	۱۳۲	۱۶۵	۱۲۶	۱۲۵۰
۷ /	کاماز نمبر (۱)	۸۱۴	۸۵۱	۱۴۸۷	۱۸۲	۱۷۴۷
۸ /	کاماز نمبر (۲)	۸۰۸	۱۱۶۵	۲۵۱	آر مرتبه	ار مرتبه
۹ /	کاماز نمبر (۳)	۴۳۱	۷۷۶	۱۸۴۸	۴ مرتبه	۲۳
۱۰ /	کاماز نمبر (۴)	-	۱۲۲	۱۴۰۸	-	۱۱۴
۱۱ /	کاماز نمبر (۵)	-	-	۱۰۳	-	-
۱۲ /	کاماز نمبر (۶)	-	-	۵۳	-	-
۱۳ /	کاماز نمبر (۷)	-	۲۴۳	۳۵۱	-	۱۴۴
۱۴ /	افغان ت...	۱۱۵	۷۳	۱۲۷	۱۱۰	۱۷۳
۱۵ /	هوتل ها	۷۶۷	۵۰۶	۶۹۰	۸۹	۱۲۶
۱۶ /	بنسدر تورقندی	۵۹۶	۶۲	۷۳۰	۱۲۲	۱۱۶
۱۷ /	شیرخان بندر	۳۱۸	۵۴۷	۵۱۰	۱۶۰	۹۳
۱۸ /	واپیک	۴۳۰	۴۹۲	۴۶	۱۰۸	۶۴
۱۹ /	استیشن خدمات تکنیکی	-	-	۱۲	-	-
۲۰ /	تولید مواد ساختمانی	-	-	۲۴	-	-
۲۱ /	خدمات کپیو تری	-	-	۲۰	-	-
۲۲ /	شرکت میلمه پال هتل	۲۹	۳۳	-	-	-
۲۳ /	استراس	۴۸۳	۲۷۶	۲۱۸	۴۵	۷۹
۲۴ /	انسوتور	۳۸۹	۷۱۸	۸۱۵	ار مرتبه	۱۱۳
۲۵ /	بیمه ملی افغان	۱۶۲	۱۱۴	۱۰۷	۶۵	۹۳
۲۶ /	اریسانا	۱۹۰	۱۹۰	-	-	-
	ب: تصدی ها و شرکت های تجارسی	۲۱۱۰۶	۲۴۱۹۱	۲۳۶۱۲	۱۱۱	۹۷
۱ /	تصدی مواد نفتی و گاز	۱۰۹۶۷	۸۴۴۱۳	۸۲۱۹۰	۷۴	۹۷
۲ /	امور فارمسی	۵۴۶	۶۴۵	۷۲۲	۱۳۱	۱۱۱
۳ /	صادرات پشم	۱۶۵	۱۶۱	۹۶	۵۸	۵۹
۴ /	تامین احتیاجات عامه	۴۵۹۸	۹۷۴۳	۸۱۹۹	۱۷۸	۸۴
۵ /	تجارسی اردو	۰۰۰	۰۰۰	۸	-	-

الف	ب	١	٢	٣	٤	٥
٦ /	تصدی نباتات افغانستان	٢٠٨٤	٢٤٥٨	٢٥٠٥	١٢٠٢	١٠٢٢
٧ /	رود کیمیاوی و خدمات زراعتی افغانستان	١٠٣٨٠	١٠٣٢٩	١٢٢٨٨	١٢٣٨١	١٢٣٧٧
٨ /	رود تجارتي و تعانی دوستی	٧٣٣٦	٦٩١٢	٧٣١٠	٩٩٦	١٠٥٨٨
٩ /	رود تخم های اصلاح شده	٣١٦	٥٦٠	٨٢٨	٦٢٨ مرتبه	١٤٦٦٦
١٠ /	رود صدور سبزیجات	٥٧٩	١٠٩٨	١١٤٤	١١٧٦	١٠٤٢٢
١١ /	رود پرچون فروشی	-	-	١٤٥٦٣	-	-
١٢ /	رود سرو مس چوب	١٤٥٩	١٢١٠	-	-	-
١٣ /	شرکت افغان ککارت	٢٦١٠٠	٢٩٤٣٠	٢٤٥٣٦	١٤٠	٨٣٤٤
د :	تصدیهای ساختمانی	٤١٧٦٢	٤٢٩٢٢	٥٣٠١٨	١٢٦٩١	١٢٣٣٥
١ /	تصدی ساختمانی افغانستان	١٢٤٨٦	١١٣٤٣	١٢٣٧٩	٩٩٦	١٠٩٨١
٢ /	رود خانه سازی	٨٣٢٨	١٠٧٤٠	١٠٥٢٠	١٢٦٣	٩٧٩١
٣ /	رود ساختمانی بنائسی	٧٦٧٨	٥٠٥٦	٥٠٧٨	٦٦٦	١٠٠٤٤
٤ /	رود ساختمانی تعلیم و تربیه	٥٩٠	١٤٤٠	٩٩٦	٣٣ مرتبه	١٣٨٦٦
٥ /	رود انستیتوت مرکزی پروژه سازی	٥٩٦	٧٢٥	١٠٤٠	١٧٥٩	١٤٣٣٤
٦ /	رود ساختمانی سپین بذر	١٩١٦	٣٠٨٨	٣٤٣٥	١٧٩٧	١١١٨٥
٧ /	رود سروی منا بهنج اب	٥٩٠	٦٨٢	٥٥٢	٩٣٦	٨٠٩١
٨ /	رود ساختمانی هلمند	٦١٨٠	٦٦٠٠	٨١٠٠	١٣١٨	١٢٢٧٧
٩ /	رود تهیه سکون	٢٤٨٩	٢٤٣٨	٤٢٥٨	١٧١٠	١٧٥٢٢
١٠ /	رود امور برق	٩٩٦	٨٢٤	٩٨٥	١٠٧٢	١١٩٥
١١ /	رود ساختمانی کمیته اجرائیه جرگه نمایندگان مردم	-	-	٤٦٦٨	-	-

مصارف تعدد بها و شرکت های مختلف به تفکیک رشته های اقتصادی

۲ - ۶ - ۲

ارقام به یلون افغانی

شماره	اسم تعدد بها و شرکتهای مختلط	فیصدی سال ۱۳۶۴ نظر به				
		۱۳۶۲	۱۳۶۳	۱۳۶۴	۱۳۶۲	۱۳۶۳
الف	ب	۱	۲	۳	۴	۵
	مجموع عمومی	۳۶۹۳۴۶	۴۱۵۶۵۷	۴۴۳۵۷۹	۱۲۰۹	۱۰۶۷
الف -	تعدد بها و شرکتهای صنعتی :	۸۳۴۳۲	۹۶۱۹۱	۱۲۵۳۴۹	۱۵۰۹	۱۲۵۷
	۱ / تعدد ی نسا جی بگرامی	۲۵۵۷	۳۱۳۲	۳۹۱۰	۱۵۲۹	۱۲۴۸
	۲ / در / پشمینه باقی پلچرخ	۱۱۸۳	۱۲۵۵	۱۶۴۰	۱۳۸۶	۱۳۰۷
	۳ / در / برشنا موسسه	۹۴۷۹	۱۳۳۶	۲۸۷۱	ار ۳ مرتبه	ار ۲ مرتبه
	۴ / در / مطابع د ولتسی	۲۰۶۹	۲۱۰۵	۲۵۲۹	۱۲۱۸	۱۱۶۸
	۵ / در / مطبوعه تعلیم و تربیه	۱۲۳۸	۱۴۷۹	۱۲۰۰	۹۶۹	۸۱۶
	۶ / در / مطبوعه صکوک	۱۸۰	۲۶۹	۲۸۲	۱۵۶۷	۱۰۶۰
	۷ / در / کارخانجات جنگلک	۲۳۲۹	۲۲۶	۲۳۷۷	۱۰۲۴	۱۰۵۹
	۸ / در / افغان ترکانسی	۱۰۷۴	۱۲۰۵	۱۴۳۰	۱۳۳۹	۱۱۸۷
	۹ / در / مرمرورخام	۲۲۷	۲۳۹	۳۲۲	۱۴۱۹	۱۳۶۴
	۱۰ / در / مسلخ	۳۲۵۳	۴۱۹۸	۵۸۱۴	۱۷۸۷	۱۳۸۵
	۱۱ / در / کلیمد افغان	۴۶۳	۴۱۰	۶۵۳	۱۴۱۰	۱۵۹۳
	۱۲ / در / نسا جی بلخ	۴۹۸	۱۰۵۰	۱۵۲ ×	۱۹۱۲	۱۰۷
	۱۳ / در / سپهرین در	۳۰۵۰	۵۴۸۸	۷۲۲۳	ار ۲ مرتبه	۱۴۰۰
	۱۴ / در / جن و پرس هلند	۵۷۷۴	۶۱۶۹	۶۲۶۵	۱۰۸۶	۱۰۱۶
	۱۵ / در / جن و پرس بلخ	۳۶۲۹	۳۲۱۳	۴۰۸۲ ×	۱۱۲۵	۱۲۷۰
	۱۶ / در / نفالسنگ شمال	۲۲۳۰	۱۸۳۶	۲۳۶۵	۱۰۶۹	۱۲۸۸
	۱۷ / در / کود برق مزار شریف	۷۶۱۴	۷۴۹۵	۶۷۴۷	۸۸۶	۹۰۰
	۱۸ / در / میوه کد هار	۵۴	۲۲۰	۴۷۲	ار ۸ مرتبه	ار ۲ مرتبه
	۱۹ / در / سمنت غوری	۲۱۳۷	۲۱۷۸	۲۴۰۰	۱۱۲۳	۱۱۰۲
	۲۰ / در / قند بخلان	۲۷۷	۴۳۰	۳۰۸ ×	۱۱۱۲	۷۱۶
	۲۱ / در / پشمینه باقی کد هار	۲۸۳	۱۲۹	۲۰۴	۷۲۹	۱۶۸۶
	۲۲ / در / صناعتی محاسب	۰	۰	۲۱۳	-	ار ۴ مرتبه
	۲۳ / در / ولتاز بلند	-	-	۱۲۲۴	-	-
	۲۴ / در / سیلوهما	۲۲۲۰	۲۴۷۴	۲۸۸۷	۱۳۰۹	۱۱۶۷
	۲۵ / در / میوه سمون	۲۸۳	۵۳۱	۲۱۹	۷۷۵	۴۰۷
	۲۶ / در / سمنت جبل السراج	۷۵	۵۷	۷۰	۹۳	۱۲۳
	۲۷ / شرکت انکشاف صنایع دستی	۴۰	۴۲	۳۸	۹۳	۸۹
	۲۸ / در / نسا جی افغان	۷۶۴۴	۱۰۶۹	۱۲۲۰	۱۵۹۷	۱۱۴۹

الف	ب	١	٢	٣	٤	٥
ب -	تصدی ها و شرکتهای خدماتی و ترانسپورتی	٢٨٣٢٢٤	٤٦٧٦٣	٤٩٦٣٢	١٢٩٥	١٠٦٦
	١ / تصدی ملی پست	٤٨٩٦	٧٦١٣	٧٧٩٧	١٥٩٤	١٠٢٤
	٢ / باخترافغان الوتته	١٥٢٢	١٦٢٦	١٧٥٠	١١٥	١٠٠٨
	٣ / تد و پرومراقبت مکرویان	٦٣٣	١٤٦٦	٢٠٥٦	٢٢ مرتبه	١٤٠٧
	٤ / تد ابرسانی و کانالیزاسیون	٥٧٦	٦٢٩	٦٧٨	١١٧٧	١٠٧٨
	٥ / تد افغان اعلا ناس	٤٤	٥٥	٧٥	١٢٩٥	١١٤٠
	٦ / تد افغان ننداری	١٣٠	١٣٦	١٦٥	١٢٦٩	١٢٦٠
	٧ / تد کامساز نمبر (١)	١٧٩٧	١٩١٣	١٤٨٧	٨٢٧٧	٧٧٧٧
	٨ / تد تد (٢)	١٣٦٤	١٩٠٦	٢٥٠٠	١٨٣٣	١٣١٢
	٩ / تد تد (٣)	٨٧٣	١٦٣٦	١٨٤٨	ار مرتبه	١١٣٠
	١٠ / تد تد (٤)	-	١٤٩٩	١٩٠٦	-	١٢٧٢
	١١ / تد تد (٥)	-	-	١١٠٣	-	-
	١٢ / تد تد (٦)	-	-	٥٥٨	-	-
	١٣ / تد تد (٧)	-	٢١٩	٣٠٦	-	١٣٩٧
	١٤ / تد افغان تور	٦١٠	١١٥	١٥٠	١٣٦٤	١٣٠٤
	١٥ / تد هوتل ها	٥٦٢	٢٩٦	٥١٠	٩٠٧	١٧٢٣
	١٦ / تد بندر تورغندی	١٣٧	١٦٦	٢٠٠	١٤٦٠	١٢٤٢
	١٧ / تد شیرخان بندر	١٧٦	١٧٦	٢١٧	١٢٣٣	١٢٣٣
	١٨ / تد واپیک	١٨٠	١٩٢	٢٣١	١٢٨٣	١٢٠٣
	١٩ / تد استیشن خدمات تخنیک	-	-	١١٣	-	-
	٢٠ / تد تولید مواد ساختمانی	-	-	٢٢٥	-	-
	٢١ / تد خدمات کپیوتری	-	-	١٨١	-	-
	٢٢ / تد اریانا افغان هوایی شرکت	١٨٤٥٠	١٧٩٠٠	-	-	-
	٢٣ / تد شرکت استراس	٥٣٦	١٢٧٥	١٣٤٠	٥٠ مرتبه	١٠٥٦
	٢٤ / تد انستوت	٥٤١	٧٢٧٢	٨١٦٠	١٥٠٨	١١٢٢
	٢٥ / تد میلمه پال هوتل	٤٤٢	٤٥٥	-	-	-
	٢٦ / تد بیمه ملی افغان	١٩٥	٢٤٢	٣٤٤	١٧٦٤	١٤٢٦
ج -	تصدی ها و شرکتهای تجارتی	٢١١٢١٣	٢٣١٠٩٨	٢٢٢٥٨٩	١٠٥٤	٩٦٣
	١ / تصدی مواد نفتی و گاز	١١٣٤٣٩	٨٧٨١٢	٨٢٦٩٠	٧٢٩	٩٤٢
	٢ / تد امور فارسی	٤٦٨٢	٥٥٨٢	٥٨٧٩	١٢٥٦	١٠٥٣
	٣ / تد صادرات پشم	١١٢٨	١٢١٧	٥٩٠	٥٢٣	٤٨٥
	٤ / تد تامین احتیاجات عامه	٤٥١٧٩	٨٦٧٢٤	٧٧٠٦٦	١٧٠٦	٨٨٩
	٥ / تد تجارتی اردو	-	-	٥٥	-	-

الف	ب	١	٢	٣	٤	٥
	٦ / تصدیقات افغانستان	١١٨ر٩	١٧٧ر٧	١٧٠ر٠	١٤٣ر٠	٩٥ر٧
	٧ / کودکیماوی و خدمات زرین	١٣٢٢ر٦	١٢٧٨ر٠	١٢٧٨ر٠	٩٦ر٦	١٠٠ر٠
	٨ / تجارتنی و تعاونی دوستی	٦٩٣ر٠	٦٢٦ر٢	٦٥٣ر٠	٩٤ر٢	١٠٤ر٣
	٩ / تخم های اصلاح شده	١٨ر٠	٥٥ر٠	٨٢ر٣	٤ر٥ مرتبه	١٤٩ر٤
	١٠ / صدور سبزیجات	٤٧ر٠	٩٩ر١	٨٨ر٥	١٨٨ر٣	٨٩ر٣
	١١ / پرچون فروشی	-	-	١٢٢ر٠٣	-	-
	١٢ / پروس چوب	١٢٠ر٧	٩٤ر١	-	-	-
	١٣ / شرکت افغان کمارت	٢٣٥٧ر٣	٢٦٤٦ر٠	٢١٣٨ر٨	٩٠ر٧	٨٠ر٠
د -	تصدیهای ساختمانی	٣٦٣٨ر٧	٣٨١٧ر٨	٤٦٠٠ر٩	١٢٦ر٤	١٢٠ر٥
	١ / تصدی ساختمانی افغانی	١٠٢٨ر٧	٩٨٦ر٣	١٠٧٦ر٤	١٠٤ر٦	١٠٩ر١
	٢ / خانه سازی	٧٧١ر٢	٩٩٩ر٠	٩٧٦ر٠	١٢٦ر٦	٩٧ر٧
	٣ / ساختمانی بنائی	٦٨٦ر٤	٤٤٣ر٩	٤٤٧ر٤	٦٥ر١	١٠٠ر٨
	٤ / استیتوت مرکزی پروژه سازی	٤٧ر٥	٥١ر٥	٧٢ر٠	١٥١ر٦	١٣٩ر٨
	٥ / ساختمانی تعلیم و تربیه	٥٩ر٠	١٤٤ر٥	١٦٩ر٧	٨ر٢ مرتبه	١١٧ر٤
	٦ / ساختمانی سپین غر	١٦٧ر٦	٢٥٤ر١	٢٨١ر٧	١٦٨ر١	١١٠ر٩
	٧ / پروژه سازی منابع آب	٥٦ر٢	٥٠ر٥	٤٤ر٢	٧٨ر٦	٨٧ر٥
	٨ / ساختمانی هلمند	٥٤٧ر٠	٦٢٤ر٠	٧١٣ر٠	١٣٠ر٣	١١٤ر٣
	٩ / تهیه مسکن	٢٢٢ر٤	٢٠٦ر٦	٣٧٣ر٣	١٦٧ر٩	١٨٠ر٧
	١٠ / امور برق	٥٢ر٧	٥٧ر٤	٧٥ر٧	١٤٣ر٦	١٣١ر٩
	١١ / ساختمانی کمیته اجرائیه جرگه نمایندگان مردم	-	-	٣٧١ر٥	-	-

الف	ب	۱	۲	۳	۴	۵
۱۴ / انکشاف صنایع دستی	۷۷۲	۵۵	۲۷	۱۲۳۷	۲۷۳	۱۱۰
چهارم -	۷۷۲	۱۰۸۲	۱۱۳۱	۵۰۳	۴۴۹۵	۴۴۹۵
۱ / تصدی هوتل ها	۲۳۰	۲۲۷	۱۵۰	۲۴۷	۳۶۲	۳۶۲
۲ / مطبخه مکه مکه	۲۰۴	۱۵۸	۱۵۸	۸۰۹	۱۶۶	۱۶۶
۳ / میلمه پنال هوتل	۱۰۸	۱۰۸	۱۰۸	۱۰۸	۱۰۸	۱۰۸
۴ / شرکت بیمه ملل افغانستان	۲۸۵	۱۰	۱۶	۴۳۵	۱۰۱۷	۱۰۲۰
پنجم -	۳۱۹۴۵	۳۱۹۴۵	۳۱۹۴۵	۳۱۹۴۵	۳۱۹۴۵	۳۱۹۴۵
۱ / تصدی ساختمان افغانستان	۷۱۸۸	۶۱۵۲	۶۱۵۲	۳۷۰۶	۱۲۳۲	۱۰۲۰
۲ / تصدی ساختمانی بنائینی	۴۳۵۵	۳۸۵۰	۳۸۵۰	۲۹۷۲	۶۸۲	۲۷۲
۳ / تصدی انستیتوت مرکزی پروژه سازی	۷۵۳	۷۵۳	۷۵۳	۶۷۸	۱۰۰	۱۰۰
۴ / تصدی ابرسانی و کانالیزاسیون	۵۴۹	۵۴۹	۵۴۹	۵۶۰	۱۰۲۰	۱۰۲۰
۵ / تصدی تهیه مسکن	۱۱۰۰	۱۲۰۷	۱۲۰۷	۱۳۰	۱۱۱	۱۰۸۵
۶ / تصدی تولید مواد ساختمانی	-	-	-	-	-	-
ششم -	۴۷۲۱	۴۷۲۱	۴۷۲۱	۴۷۲۱	۴۷۲۱	۴۷۲۱
۱ / تصدی برشنا موسسه	۳۱۰۷	۳۱۱۶	۳۱۱۶	۳۴۱۷	۱۱۲۰	۱۰۲۷
۲ / تصدی واپیک	۱۲۹	۱۲۹	۱۲۹	۱۸۸	۱۴۵	۱۳۵
۳ / تصدی ساختمانی سپین غر	۱۱۲۵	۱۴۷۶	۱۴۷۶	۴۰۱	۱۲۵	۱۵۵
۴ / تصدی ولتاز بلنه	-	-	-	-	-	-
۵ / تصدی ساختمانی امور برق	۳۶۰	۷۲۰	۷۲۰	۶۱۲	۱۱۲۳	۱۱۲۳
هفتم -	۸۸۲	۸۸۲	۸۸۲	۸۸۲	۸۸۲	۸۸۲
۱ / تصدی ساختمانی تعلیم و تربیه	۳۸۱	۴۱۷	۴۱۷	۴۰۷	۱۰۶	۱۰۶
۲ / مطبخه تعلیم و تربیه	۵۰۱	۶۲۶	۶۲۶	۶۲۶	۱۲۵	۱۰۰
هشتم -	۳۰۸۷	۳۰۸۷	۳۰۸۷	۳۰۸۷	۳۰۸۷	۳۰۸۷
۱ / تصدی ابیاری و منابع آب	۷۲۹	۶۸۸	۶۸۸	۴۱۰	۵۶۲	۵۶۲
۲ / تصدی ساختمانی هلمند	۲۳۵۸	۲۳۵۸	۲۳۵۸	۲۳۵۸	۴۳۵۸	۱۰۰
نهم -	۶۷۴	۶۷۴	۶۷۴	۶۷۴	۶۷۴	۶۷۴
۱ / تصدی زراعت و اصلاحات ارضی	۶۷۵	۶۷۴	۶۷۴	۶۷۴	۶۷۴	۶۷۴
۲ / تصدی کود کیمیاوی و خدمات زراعتی	۶۷۴	۶۷۴	۶۷۴	۶۷۴	۶۷۴	۶۷۴
دهم -	۶۶۱۹	۶۶۱۹	۶۶۱۹	۶۶۱۹	۶۶۱۹	۶۶۱۹
۱ / تصدی ملی بس	۳۹۷۱	۳۰۲۶	۳۰۲۶	۳۰۲۶	۷۱۴	۱۰۰
۲ / تصدی کاماز نمبر (۱)	۷۷۷	۷۰۱	۷۰۱	۶۸۰	۸۷	۱۰۰
۳ / تصدی کاماز نمبر (۲)	۸۷۱	۸۱۲	۸۱۲	۷۱۳	۸۱	۱۰۰
۴ / تصدی کاماز نمبر (۳)	۵۰۰	۶۲۲	۶۲۲	۶۲۲	۱۲۴	۱۰۰

الف	ب	١	٢	٣	٤	٥
	٥ / تصدی کاماز نمبر (٤)	-	٦٣٣	٦٦٣	-	١٠٠٠٠
	٦ / تصدی کاماز نمبر (٥)	-	-	٥٣٧	-	-
	٧ / تصدی کاماز نمبر (٦)	-	-	-	-	-
	٨ / تصدی کاماز نمبر (٧)	-	-	٣٠٨	-	-
	٩ / استیشن خدمات تخنیکسی	-	-	٠	-	-
یازدهم	وزارت صحت عامه	٥٦٥	٥٨٤	٦٦٣	١١٧٣	١١٣٥
	١ / تصدی امور فارمسی	٥٦٥	٥٨٤	٦٦٣	١١٧٣	١١٣٥
وازد هم	کمیته اجرائیه جرگه نمایندگان مردم کابل	٤١٨٩	٤٦٢٩	٦٠٩٤	١٤٥٥	١٣١٦
	١ / تصدی خانه سازی	٣٧٠٨	٤٠٩٨	٤٢٧٠	١١٥٢	١٠٤٢
	٢ / تصدی تده و پرومراقت مکرریان	٤٨١	٥٣٢	٤٧٨	٩٩٤	٩٠٠
	٣ / تصدی ساختمان کمیته اجرائیه جرگه نمایندگان مردم کابل	-	-	١٣٤٦	-	-
سیزدهم	کمیته دولتی طبع و نشر	١٦٤١	١٢٤٥	١٣١٣	٨٠٠	١٠٥٥
	١ / تصدی مطابع دولتی	١٥٩٤	١١٩٢	١٢٥٤	٧٨٧	١٠٥٢
	٢ / تصدی افغان اعلانات	٤٧	٥٣	٥٦	١٢٥٥	١١١٣
چارد هم	کمیته دولتی کلتور	٣٠٨	٢٨٥	٢٤٩	٨٠٨	٨٧٤
	١ / تصدی افغان ننداری	٢٢٠	١٣٩	١٤٦	٦٦٤	١٠٥٥
	٢ / تصدی افغان تبور	٨٨	١٤٦	١٠٣	١١٧٠	٧٠٥
پانزدهم	وزارت دفاع ملی	٦٨	١٨١	٧٦	١١١٨	٤٢٠
	١ / تصدی مسلح	٦٨	١٨١	٧٦	١١١٨	٤٢٠
	٢ / تصدی تجارتسی اردو	٠٠٠	٠٠٠	٠٠٠	-	-
شانزدهم	وزارت امور داخله	-	-	-	-	-
	١ / تصدی صنعتی محابیس	٠٠٠	٠٠٠	٠٠٠	-	-
هفدهم	اداره عمومی هوا نورد کابل	٨٧٤	١١٢٨	٠٠٠	-	-
	١ / تصدی باخترا افغان الوتنه	٣٠٩	٣٢١	٠٠٠	-	-
	٢ / شرکت اریانا	٥٦٥	٨٠٧	-	-	-
هجدهم	اداره مرکزی احصائیه	-	-	١٣٠	-	-
	١ / تصدی خدمات کمپیوتری	-	-	١٣٠	-	-

ارقام - به ملیون افغانی

ادارات	تعداد پروژه هـ		مصارف از منابع داخلی		مصارف از منابع خارجی		مجموع کل مصارف	
	۱۳۶۲	۱۳۶۴	۱۳۶۲	۱۳۶۴	۱۳۶۲	۱۳۶۴	۱۳۶۲	۱۳۶۴
الف	۱	۲	۳	۴	۵	۶	۷	۸
وزارت زراعت و اصلاحات ارضی	۲۱	۲۲	۳۲۰٫۴	۳۱۸٫۷	۴۷۷٫۸	۱۱۷٫۸	۷۹۸٫۲	۴۳۶٫۵
پروژه های انتقالی	۱۶	۱۸	۳۱۷٫۷	۲۹۵٫۶	۴۴۵٫۱	۱۱۷٫۸	۷۶۲٫۸	۴۱۳٫۴
پروژه های جدید	-	۳	-	۲۲٫۱	-	-	-	۲۲٫۱
پروژه سازی	۵	۱	۲٫۷	۱٫۰	۳۲٫۷	-	۳۵٫۴	۱٫۰
وزارت آبیاری و منابع آب								
بشمول انکشاف دهات	۲۹	۲۳	۴۹۸٫۰	۴۹۴٫۷	۹۲٫۴	۳۰۱٫۴	۵۹۰٫۴	۷۹۶٫۱
احیای مجدد پروژه ها	-	۲	-	۸۸٫۰	-	۸۲٫۳	-	۱۷۰٫۳
پروژه های انتقالی	۱۸	۱۷	۴۵۹٫۰	۳۸۰٫۸	۹۲٫۴	۲۱۹٫۱	۵۵۱٫۴	۵۹۹٫۱
پروژه های جدید	۵	-	۱۳٫۹	-	-	-	۱۳٫۹	-
پروژه سازی	۶	۴	۲۵٫۱	۲۵٫۹	-	-	۲۵٫۱	۲۵٫۹
وزارت انرژی برق	۲۱	۲۳	۶۴۱٫۸	۴۸۶٫۵	۳۰۳٫۲	۵۷۵٫۳	۹۴۵٫۰	۱۰۶۱٫۸
احیای مجدد پروژه ها	-	۲	-	۱۰٫۰	-	۷۳٫۶	-	۸۳٫۶
پروژه های انتقالی	۱۴	۱۵	۵۷۸٫۴	۴۳۱٫۴	۲۹۹٫۳	۵۰۱٫۷	۸۷۷٫۷	۹۳۳٫۱
پروژه های جدید	۲	۲	۵۲٫۰	۱۸٫۱	-	-	۵۲٫۰	۱۸٫۱
پروژه سازی	۵	۴	۱۱٫۴	۲۷٫۰	۳٫۱	-	۱۵٫۳	۲۷٫۰
وزارت معادن و صنایع	۱۴	۱۵	۸۳۴٫۸	۱۰۹۳٫۵	۲۰۱۶٫۹	۲۲۳۷٫۴	۲۸۵۱٫۷	۳۳۳۰٫۹
احیای مجدد پروژه ها	-	۱	-	۲۰٫۰	-	-	-	۲۰٫۰
پروژه های انتقالی	۱۲	۱۰	۶۸۴٫۶	۱۰۵۲٫۳	۱۴۶۸٫۸	۲۲۳۷٫۴	۲۱۵۳٫۴	۳۲۸۹٫۷
پروژه های جدید	-	۲	-	۲۱٫۲	-	-	-	۲۱٫۲
پروژه سازی	۲	۳	۱۵۰٫۲	-	۵۴۸٫۱	-	۶۹۸٫۳	-
وزارت صنایع خفیفه مواد غذايي	۱۸	۱۸	۳۰۶٫۳	۳۰۹٫۵	۹۲٫۹	۱۷٫۵	۳۹۹٫۲	۳۲۷٫۰
پروژه های انتقالی	۱۱	۸	۲۵۶٫۸	۲۹۸٫۴	۹۰٫۶	-	۳۴۷٫۴	۲۹۸٫۴
پروژه های جدید	۴	۶	۳۲٫۵	۵٫۱	-	-	۳۲٫۵	۵٫۱
پروژه سازی	۳	۴	۱۷٫۰	۵٫۲	۲٫۳	۱۷٫۵	۱۹٫۳	۲۲٫۷
وزارت تجارت	۱۲	۱۳	۴۸۹٫۲	۷۲۲٫۱	۴۰۴٫۱	۳۲۴٫۰	۸۹۳٫۳	۱۰۴۶٫۱
پروژه های انتقالی	۷	۷	۳۸۰٫۷	۶۶۱٫۰	۴۰۴٫۱	۳۲۴٫۰	۷۸۴٫۸	۹۹۳٫۰
پروژه های جدید	۲	۵	۱۰۵٫۰	۲۶٫۱	-	-	۱۰۵٫۰	۲۶٫۱
پروژه سازی	۳	۱	۳٫۵	۲۷٫۰	-	-	۳٫۵	۲۷٫۰
وزارت ترانسپورت	۸	۷	۵۵۵٫۸	۲۵۹٫۹	۱۲۶٫۱	۵۶٫۱	۶۸۱٫۹	۳۱۶٫۰
پروژه های انتقالی	۴	۵	۵۳۵٫۸	۲۱۰٫۹	۱۲۶٫۱	۵۶٫۱	۶۶۱٫۲	۲۶۷٫۰
پروژه های جدید	۲	۱	۲۰٫۷	۴۰٫۰	-	-	۲۰٫۷	۴۰٫۰
پروژه سازی	۲	۱	-	۱٫۰	-	-	-	۱٫۰

الف	۱	۲	۳	۴	۵	۶	۷	۸
کمیته دولتی پلانگذاری	-	۲	-	۲۸۷	-	-	-	۲۸۷
پروژه های انتقالی	-	-	-	-	-	-	-	-
پروژه های جدید	-	۲	-	۲۸۷	-	-	-	۲۸۷
پروژه سازی	-	-	-	-	-	-	-	-
ریاست ارگانهای محلی	-	-	-	-	-	-	-	-
قدرت واداره دولتی	-	-	-	-	-	-	-	-
(شورای وزیران)	۴	۱	۲۰۰	-	-	-	۲۰۰	-
پروژه های انتقالی	-	-	-	-	-	-	-	-
پروژه های جدید	۴	...	۲۰۰	-	-	-	۲۰۰	-
پروژه سازی	-	۱	-	-	-	-	-	-
پروژه گاه و وطن	۳	۶	۲۸۴	۱۴۱۳	-	-	۲۸۴	۱۴۱۳
پروژه های انتقالی	۱	۱	۲۴	۱۰۰۰	-	-	۲۴	۱۰۰۰
پروژه های جدید	۱	۵	۲۵۰	۴۱۳	-	-	۲۵۰	۴۱۳
پروژه سازی	۱	-	۱۰	-	-	-	۱۰	-
دفتر شورای انقلابی	۲	۱	۲۸۴	۴۴	-	-	۲۸۴	۴۴
پروژه های انتقالی	-	-	-	-	-	-	-	-
پروژه های جدید	۲	۱	۲۸۴	۴۴	-	-	۲۸۴	۴۴
پروژه سازی	-	-	-	-	-	-	-	-
سایر ادارات	۳۸	۱۱	۱۴۸۴۹	۱۳۸۰۴	۸۶۱	-	۱۵۷۱۵	۱۳۸۰۴
پروژه های انتقالی	۳۲	۴۶	۱۳۱۱۸	۱۲۱۰۹	۸۶۱	-	۱۴۷۸۴	۱۲۱۰۹
پروژه های جدید	۶	۸	۲۳۱	۷۱۸	-	-	۲۳۱	۷۱۸
پروژه سازی	-	۷	-	۶۷	-	-	-	۶۷
مجموع	۱۷۰	۲۸۹	۸۱۷۴۳	۸۱۱۸۸	۵۰۰۵	۵۲۱۳۹	۱۳۲۲۲۷	۱۳۲۲۲۷
احیای مجدد پروژهها	-	۱۱	-	۱۶۱۶	-	۱۵۵۹	-	۳۱۷۵
پروژه های انتقالی	۱۸۱	۱۸۷	۷۳۸۳۱	۷۳۴۰۴	۴۴۴۴۷	۴۸۸۴۹	۱۱۸۲۷۸	۱۲۲۲۶۶
پروژه های جدید	۵۱	۵۵	۵۷۰۵	۴۷۷۶	۲۰۵	۱۵۶۲۳	۵۱۱۰	۶۳۳۹
پروژه سازی	۲۸	۳۶	۲۲۰۷	۱۳۴۳	۵۱۰۴	۱۷۵	۸۱۱۹	۱۵۱۷
اندام مختلفه	-	-	-	-	-	۲۱۷۴	-	۲۱۷۴
کریهت اسماری	-	-	-	-	-	-	-	-
بانک مرکزی	-	-	۱۹۸۵	۸۴۸۱	-	-	۱۹۸۵	۸۴۸۱
مجموع کل	۲۷۰	۲۸۹	۱۰۱۵۵۸	۸۹۶۶۹	۵۰۰۵	۵۵۱۱۳	۱۵۲۱۱۴	۱۴۴۷۸۲

سرما یگذاری در پروژه های انکشافی به تفریق سکورهای مختلف اقتصادی و اجتماعی

۲-۷-

ارقام - بمیلیون افغانی

سکوره‌ها	تعداد پروژه ها		مصارف از منابع داخلی		مصارف از منابع خارجی		مجموع کل مصارف	
	۱۳۶۴	۱۳۶۳	۱۳۶۴	۱۳۶۳	۱۳۶۴	۱۳۶۳	۱۳۶۴	۱۳۶۳
الف	۱	۲	۳	۴	۵	۶	۷	۸
/ زراعت و آبپاری	۴۹	۴۳	۷۵۲٫۰	۷۸۵٫۳	۵۴۰٫۱	۴۰۶٫۳	۱۲۹۲٫۳	۱۱۹۱٫۶
احیای مجدد پروژه ها	-	۲	-	۸۸٫۰	-	۸۲٫۳	-	۱۷۰٫۳
پروژه های انتقالی	۳۳	۳۳	۷۱۰٫۲	۶۴۸٫۳	۵۰۷٫۴	۳۲۴٫۰	۱۲۱۷٫۶	۹۷۲٫۳
پروژه های جدید	۵	۳	۱۴٫۰	۲۲٫۱	-	-	۱۴٫۰	۲۲٫۱
پروژه سازی	۱۱	۵	۲۷٫۸	۲۶٫۹	۳۲٫۷	-	۶۰٫۵	۲۶٫۹
الف - بخش زراعت	۱۸	۲۰	۲۵۵٫۸	۲۹۰٫۷	۴۶۴٫۹	۱۰۴٫۹	۷۲۰٫۷	۳۹۵٫۰
احیای مجدد پروژه ها	-	-	-	-	-	-	-	-
پروژه های انتقالی	۱۳	۱۶	۲۵۳٫۱	۲۶۷٫۰	۴۳۲٫۲	۱۰۴٫۹	۶۸۵٫۳	۳۷۲٫۴
پروژه های جدید	-	۳	-	۲۲٫۱	-	-	-	۲۲٫۱
پروژه سازی	۵	۱	۲٫۷	۱٫۰	۳۲٫۷	-	۳۵٫۴	۱٫۰
ب - بخش آبپاری	۳۱	۲۳	۴۹۶٫۲	۴۹۴٫۷	۷۵٫۲	۳۰۱٫۴	۵۷۱٫۴	۷۶۶٫۱
احیای مجدد پروژه ها	-	۲	-	۸۸٫۰	-	۸۲٫۳	-	۱۷۰٫۳
پروژه های انتقالی	۲۰	۱۷	۴۵۷٫۱	۳۸۰٫۸	۷۵٫۲	۲۱۹٫۱	۵۳۲٫۳	۵۹۹٫۹
پروژه های جدید	۵	-	۱۴٫۰	-	-	-	۱۴٫۰	-
پروژه سازی	۶	۴	۲۵٫۱	۲۵٫۹	-	-	۲۵٫۱	۲۵٫۹
/ معادن، صنایع و انرژی	۵۴	۵۷	۲۴۳۰٫۳	۲۶۳۱٫۱	۳۰۰۷٫۰	۳۳۰۷٫۱	۴۴۳۷٫۳	۵۹۴۳٫۲
احیای مجدد پروژه ها	-	۳	-	۳۰٫۰	-	۲۳٫۶	-	۱۰۳٫۶
پروژه های انتقالی	۳۹	۳۹	۲۱۳۸٫۶	۲۵۱۹٫۳	۲۴۵۲٫۷	۲۲۱۶٫۰	۴۵۹۱٫۳	۵۷۳۵٫۳
پروژه های جدید	۵	۸	۱۱۳٫۲	۵۹٫۶	-	-	۱۱۳٫۲	۵۹٫۶
پروژه سازی	۱۰	۷	۱۷۸٫۵	۲۷٫۲	۵۵۴٫۳	۱۷٫۰	۷۳۲٫۸	۴۴٫۷
الف - بخش معادن	۶	۸	۳۶۲٫۵	۵۵۵٫۸	۱۲۸۷٫۲	۱۸۲۴٫۸	۱۶۴۹٫۷	۲۳۷۸٫۶
احیای مجدد پروژه ها	-	۱	-	۲۰٫۰	-	-	-	۲۰٫۰
پروژه های انتقالی	۶	۵	۳۶۲٫۵	۵۲۴٫۶	۱۲۸۷٫۲	۱۸۲۴٫۸	۱۶۴۹٫۷	۲۳۴۷٫۴
پروژه های جدید	-	۲	-	۱۱٫۲	-	-	-	۱۱٫۲
پروژه سازی	-	-	-	-	-	-	-	-
ب - بخش صنایع	۲۸	۲۵	۱۴۳۹٫۹	۱۵۶۵٫۲	۱۴۱۶٫۵	۹۰۹٫۱	۲۸۵۶٫۴	۲۴۷۴٫۳
احیای مجدد پروژه ها	-	-	-	-	-	-	-	-
پروژه های انتقالی	۲۰	۱۹	۱۲۱۶٫۱	۱۵۵۹٫۷	۸۶۶٫۲	۸۹۱٫۶	۲۰۸۲٫۳	۲۴۵۱٫۳
پروژه های جدید	۳	۳	۵۶٫۷	۰٫۳	-	-	۵۶٫۷	۰٫۳
پروژه سازی	۵	۳	۱۶۷٫۱	۵٫۲	۵۵۰٫۳	۱۷٫۰	۷۱۷٫۴	۲۲٫۷
ج - بخش انرژی	۲۰	۲۴	۶۲۷٫۹	۵۱۵٫۱	۳۰۳٫۳	۵۷۵٫۲	۹۳۱٫۲	۱۰۹۰٫۳
احیای مجدد پروژه ها	-	۲	-	۱۰٫۰	-	۷۳٫۶	-	۸۳٫۶
پروژه های انتقالی	۱۳	۱۵	۵۶۰٫۰	۴۳۵٫۰	۲۹۹٫۳	۵۰۱٫۶	۸۵۹٫۳	۹۳۶٫۶
پروژه های جدید	۲	۳	۵۶٫۵	۴۸٫۱	-	-	۵۶٫۵	۴۸٫۱
پروژه سازی	۵	۴	۱۱٫۴	۲۲٫۰	۴٫۰	-	۱۵٫۴	۲۲٫۰
/ مخبرات و موصلات	۳۱	۳۷	۱۷۰۷٫۱	۱۸۲۴٫۲	۹۷۹٫۶	۱۲۵۹٫۱	۲۶۸۶٫۷	۳۰۸۱٫۳
احیای مجدد پروژه ها	-	۱	-	۶٫۵	-	-	-	۶٫۵
پروژه های انتقالی	۲۵	۲۶	۱۵۸۹٫۲	۱۶۴۱٫۹	۹۷۹٫۶	۱۱۰۲٫۸	۲۵۶۸٫۸	۲۷۴۴٫۷
پروژه های جدید	۲	۶	۱۱۱٫۶	۱۴۱٫۰	-	۱۵۶٫۳	۱۱۱٫۶	۲۹۷٫۳
پروژه سازی	۴	۴	۶٫۳	۳۲٫۸	-	-	۶٫۳	۳۲٫۸

الف	۱	۲	۳	۴	۵	۶	۷	۸
الف - بخش مخابرات	۱۰	۹	۲۰۲۷	۲۳۴۹۱	۱۹۲	۱۴۸۹	۲۲۱۹۱	۴۸۳۰
احیای مجدد پروژه ها	-	-	-	-	-	-	-	-
پروژه های انتقالی	۱۰	۸	۲۰۲۷	۲۲۰۷	۱۹۲	۱۴۸۹	۲۲۱۹۱	۴۶۸۸
پروژه های جدید	-	۱	-	۱۴۲	-	-	-	۱۴۲
پروژه سازی	-	-	-	-	-	-	-	-
ب- بخش ترانسپورت	۲۱	۲۸	۱۵۰۴۹۴	۱۴۸۷۳۳	۹۶۰۴	۱۱۱۱۰	۲۴۶۴۸	۲۵۹۸۳
احیای مجدد پروژه ها	-	۱	-	۶۰	-	-	-	۶۰
پروژه های انتقالی	۱۵	۱۸	۱۳۸۶۰	۱۳۲۱۲	۹۶۰۴	۹۵۴۷	۲۳۴۶۱	۲۲۷۰۹
پروژه های جدید	۲	۵	۱۱۱۶	۱۲۶۸	-	۱۵۶۳	۱۱۱۶	۲۸۳۹
پروژه سازی	۴	۴	۶۳	۳۲۸	-	-	۶۳	۳۲۸
د- خدمات اجتماعی	۱۳۶	۱۵۲	۳۲۸۴۹۱	۲۸۷۵۲	۵۲۸۹	۲۴۱۴	۳۸۱۳۸	۳۱۱۶۶
احیای مجدد پروژه ها	-	۵	-	۳۷۹	-	-	-	۳۷۹
پروژه های انتقالی	۸۴	۹۰	۲۹۴۵	۲۵۳۲۹	۵۰۵۰	۲۴۱۴	۳۴۵۰	۲۷۷۴۳
پروژه های جدید	۳۹	۴۱	۳۳۱۷	۲۵۷۹	۲۰۰	-	۳۵۲	۲۵۷۹
پروژه سازی	۱۳	۱۶	۸۹	۴۷۳	۳۴	-	۱۱۰	۴۷۳
الف - بخش تعلیم و تربیه	۲۷	۲۷	۶۰۰۲	۶۳۰۶	۲۵۳۴	۲۱۵	۸۵۳	۸۴۵۷
احیای مجدد پروژه ها	-	۱	-	۸۰	-	-	-	۸۰
پروژه های انتقالی	۱۸	۱۹	۵۰۴۶	۵۸۳۳	۲۵۳۴	۲۱۵	۷۵۸	۷۹۸۴
پروژه های جدید	۶	۵	۹۲	۳۷۹	-	-	۹۲	۳۷۹
پروژه سازی	۳	۲	۳۰	۱۴	-	-	۳۰	۱۴
ب- بخش صحت عامه	۷	۱۶	۱۷۴۳	۲۲۶۹	۷۳۲	۷۶	۲۴۷	۲۳۴۵
احیای مجدد پروژه ها	-	۳	-	۲۸۹	-	-	-	۲۸۹
پروژه های انتقالی	۵	۵	۱۷۳۳	۱۷۵۹	۶۸۲	۷۶	۴۱	۱۸۳
پروژه های جدید	۱	۴	۱۰	۱۸۶	۵۰	-	۶۰	۱۸۶
پروژه سازی	۱	۴	-	۴۳	-	-	-	۴۳
ج - بخش سایر خدمات	۱۰۲	۱۰۹	۲۵۱۰۴	۲۰۱۷۷	۲۰۲۳	۱۸۷	۲۷۱۲۷	۲۰۳۶۴
احیای مجدد پروژه ها	-	۱	-	۱۰	-	-	-	۱۰
پروژه های انتقالی	۶۱	۶۶	۲۲۶۷۲	۱۷۷۳۷	۱۸۳	۱۸۷	۲۴۵۰	۱۷۹۲۴
پروژه های جدید	۳۲	۳۲	۲۳۸۹	۲۰۱۴	۱۵۰	-	۲۵۳	۲۰۱۴
پروژه سازی	۹	۱۰	۸۰	۴۱	۳۴	-	۸۰	۴۱
مجموع	۲۷۰	۲۸۹	۸۱۷۴۳	۸۱۱۸۸	۵۰۵۵	۵۲۱۳	۱۳۲۲۹	۱۳۳۳۲
احیای مجدد پروژه ها	-	۱۱	-	۱۶۱	-	-	۱۵۵	۳۱۷
پروژه های انتقالی	۱۸۱	۱۸۸	۷۳۸۳	۷۳۴۲	۴۴۴۷	۴۸۸۴	۱۱۸۲۷	۱۲۲۲۶
پروژه های جدید	۵۱	۵۸	۵۷۰	۴۸۰	۲۰۰	۱۵۶	۵۹۱	۶۳۶
پروژه سازی	۳۸	۳۲	۲۲۰۷	۱۳۴۲	۵۹۰	۱۷۵	۸۱۱	۱۵۱۷
اقلام مختلفه	-	-	-	-	-	-	-	۲۹۷
کریه تاسماری	-	-	-	-	-	-	-	۸۴۸
بانک مرکزی	-	-	-	-	-	-	-	۱۹۸
مجموع	۲۷۰	۲۸۹	۱۰۱۵۵	۸۹۶۶	۵۰۵۵	۵۰۱۱	۱۵۲۱۱	۱۴۴۷۸

شاخص قیمت مواد استهلاکی به شریک گروپ سواد

ارقام - به فیصد		غذائی و غیر غذائی در سطح کشور			۱-۸-۲
تغییر سلی - شاخص قیمت طی سالهای	شاخص های سالانه قیمت ها			شاخص ها	
	۱۳۶۴	۱۳۶۴	۱۳۶۳		
۱۳۶۴-۱۳۶۲	۱۳۶۲	۱۳۶۳	۱۳۶۲		
	۱۲۱٫۱	۱۳۴٫۲	۱۰۷٫۸	۱۲۳٫۷	شاخص عمومی
	۱۱۹٫۷	۱۳۰٫۷	۱۰۷٫۳	۱۲۱٫۱	اول - شاخص مواد غذائی
	۱۲۱٫۳	۱۳۲٫۴	۱۰۶٫۵	۱۲۵٫۰	- حبوبات
	۱۰۹٫۲	۱۱۳٫۶	۹۷٫۷	۱۱۶٫۴	- گوشت
	۱۱۹٫۱	۱۲۹٫۵	۱۱۰٫۷	۱۱۷٫۱	- لبنیات
	۱۳۰٫۷	۱۴۶٫۸	۱۰۴٫۲	۱۴۱٫۱	- روغن
	۱۳۹٫۲	۱۶۳٫۵	۱۲۳٫۲	۱۳۱٫۰	- سبزیجات
					- میوه جات
	۱۲۶٫۲	۱۴۱٫۰	۱۱۷٫۱	۱۱۹٫۸	تازه و خشک
	۱۰۲٫۳	۱۰۳٫۴	۹۵٫۱	۱۰۸٫۵	- سایر مواد غذائی
					دوم - شاخص مواد غیر
	۱۲۴٫۱	۱۳۸٫۱	۱۰۸٫۴	۱۲۷٫۳	غذائی
	۱۲۰٫۳	۱۳۱٫۳	۱۱۹٫۱	۱۱۰٫۵	- د خانیات
	۱۴۰٫۰	۱۶۵٫۱	۱۱۸٫۱	۱۳۶٫۱	- البسومنسوجا
	۱۲۳٫۵	۱۳۶٫۷	۱۱۴٫۴	۱۱۹٫۴	- پوست
					- محروقات و
	۱۲۸٫۵	۱۴۴٫۵	۱۰۱٫۸	۱۳۹٫۳	تنویر
	۱۱۸٫۷	۱۲۸٫۷	۱۰۴٫۱	۱۲۳٫۴	- مشرقه

قیمت و شاخص مواد عمده غذایی و غیر غذایی در شهر کابل

۲-۸-۲

شاخص‌ها	واحد مقیاس	اوسط قیمت سال به افغانی			شاخص قیمت طی سالهای		
		۱۳۶۴	۱۳۶۳	۱۳۶۲	۱۳۶۴	۱۳۶۳	۱۳۶۲
		۱	۲	۳	۴	۵	۶
شاخص عمومی							
اول / شاخص مواد غذایی							
حبوبات							
ارد گندم ابری	فی کیلو	۲۳۸	۲۲۷	۲۴۳	۱۰۷	۱۰۶	۱۴۰
نان خشک	فی قرص	۳۰	۶۰	۶۰	۱۰۰	۱۰۰	۲۰۰
برنج باریک بغلانی	فی کیلو	۵۰۶	۵۳۴	۵۷۳	۱۰۷	۱۰۵	۱۱۳
برنج لک وردکی	دد	۴۳۷	۴۶۴	۴۲۴	۹۱	۹۱	۹۷
دال پشاور	دد	۴۲۵	۴۳۰	۴۱۳	۹۶	۹۶	۹۷
لوبیای خشک	دد	۸۹۲	۸۹۳	۸۶۱	۱۰۰	۹۷	۹۷
گوشت							
گوشت گوسفند	فی کیلو	۱۶۹۳	۱۶۱۳	۱۸۹۱	۱۰۱	۹۹	۱۱۳
گوشت گاو	دد	۱۱۰۱	۱۲۷۱	۱۲۸۱	۱۰۱	۹۶	۱۱۶
مرغ	فی قطعه	۲۸۵	۲۹۵	۳۱۸	۱۰۸	۱۰۳	۱۱۱
لبنیات							
شیر تازه	فی کیلو	۲۴۸	۲۸۳	۳۲۳	۱۱۶	۱۱۴	۱۲۸
شیر خشک ۴۰۰ گرامه	فی قطن	۱۰۵	۱۱۰	۱۵۱	۱۰۵	۱۰۳	۱۴۳
تخم	فی بیضه	۷۴	۸۳	۹۵	۱۱۴	۱۱۴	۱۲۸
ماست	فی کیلو	۲۸۰	۳۱۲	۳۳۰	۱۰۵	۱۱۱	۱۱۷
روغن							
روغن حیوانی زرد	دد	۱۹۹	-	۳۸۹	-	-	۱۹۴
روغن نباتی	دد	۶۲۸	۱۱۱	۹۵	۱۷۷	۸۵	۱۵۱
سبزیجات							
پیاز کلچه	دد	۱۷۳	۱۵۵	۲۰	۱۵۲	۸۶	۱۱۳
کجالتو	دد	۱۰۴	۱۳۸	۲۶	۱۸۹	۱۳۲	۲۵۱
بادنجان رومی تازه	دد	۳۲۰	۳۶۱	۴۱۶	۱۱۲	۱۱۵	۱۳۰
زردک	دد	۱۹۶	۱۸۵	۲۴۴	۱۳۱	۹۴	۱۲۴
میوه جات تازه و خشک							
لیمو	دد	۱۵۱	۲۴۷	۱۹۹	۱۱۰	۱۲۷	۱۳۹
سیب	دد	۵۳۸	۷۲۵	۸۳۱	۱۱۵	۱۳۴	۱۵۵
کشمش سرخ	دد	۶۸۱	۷۷۵	۹۵	۱۲۳	۱۱۳	۱۴۰
توت خشک	دد	۳۹۴	۵۰۴	۵۶	۱۱۲	۱۲۷	۱۴۳
پادام کافندی	دد	۲۲۲	۲۲۸	۲۳۰	۱۰۱	۱۰۲	۱۰۳
نخود برپان شده	دد	۶۸۳	۷۶۴	۹۲	۱۲۰	۱۱۱	۱۳۵
سایر مواد غذایی							
شکر	دد	۳۰	۳۰	۳۰	۱۰۰	۱۰۰	۱۰۰
چای سیاه هندی	دد	۴۹۹	۴۹۱	۴۸۰	۹۷	۹۸	۹۶

الف	ب	۱	۲	۳	۴	۵	۶
جای سبز چینائی	فی کیلو	۴۳۷٫۱	۴۳۸٫۹	۳۸۷٫۱	۱۰۰٫۴	۸۸٫۴	۸۸٫۷
جای سبز ہندی	رد	۴۵۵٫۸	۴۷۴٫۹	۴۶۸٫۷	۱۰۴٫۲	۹۸٫۷	۱۰۲٫۸
نمک میدہ	رد	۱۴۲	۱۹۷	۱۷۲	۱۳۸٫۷	۸۷٫۳	۱۲۱٫۱
دوم / شاخص مواد غیر غذائی							
دخانیت							
سکرت فلتر دار امریکائی	فی قطی	۵۹۳	۷۰۷	۸۱۷	۱۱۹٫۲	۱۰۶٫۷	۱۴۱٫۷
سکرت پاکستانی بدون فلتر	رد	۱۹۸	۱۹۹	۲۰۰	۱۰۰٫۵	۱۰۰٫۵	۱۰۱٫۰
الہہ و انواع منسوجات							
گامسکوت و طنس	فی متر	۱۱۸٫۷	۱۸۴٫۵	۲۳۶٫۱	۱۵۵٫۴	۱۲۸٫۰	۱۶۸٫۹
سان کورہ	رد	۳۴۷	۳۷۳	۳۹۶	۱۰۷٫۵	۱۰۶٫۲	۱۱۴٫۱
تافتہ رنگمو ضعی	رد	۳۸۲	۴۳۱	۴۳۹	۱۱۲٫۸	۱۰۱٫۹	۱۱۴٫۹
شیری و ضعی	رد	۹۹۰	۱۰۷۶	۱۱۴۲	۱۰۸٫۷	۱۰۶٫۱	۱۱۵٫۴
جراب و ضعی مردانہ	فی جوڑہ	۶۳	۹۱۴	۹۰	۱۴۴٫۸	۹۸٫۵	۱۴۲٫۶
کلاہ قرہ قفل	فی طاقتہ	۱۰۱۹۱	۲۸۷۳٫۵	۳۶۱۱٫۹	۲۸۲٫۰	۱۲۵٫۷	۳۵۴٫۴
لنگی و طنسی	رد	۳۵۱٫۹	۳۶۷٫۷	۳۸۳٫۶	۱۰۴٫۵	۱۰۴٫۳	۱۰۹٫۰
بوت							
بوت اهو مردانہ	فی جوڑہ	۱۰۵۴٫۶	۱۲۱۵٫۸	۱۲۴۸٫۸	۱۱۵٫۳	۱۰۲٫۷	۱۱۸٫۴
متفرقہ							
صا بون کالا شوئی	فی کلچہ	۱۳۷	۱۵۱	۱۵۷	۱۱۰٫۲	۱۰۴٫۰	۱۱۴٫۶
قالین التی بولک	فی متر مربع	۶۰۵۸٫۳	۷۰۰۰٫۰	۷۰۰۰٫۰	۱۱۵٫۵	۱۰۰٫۰	۱۱۵٫۵
کریم دندان	فی تیوپ	۲۰۳	۲۴۸	۲۷۹	۱۲۲٫۲	۱۵۲٫۸	۱۸۶٫۷
پختہ محلوں	فی کیلو	۸۹۱	۱۳۲٫۹	۱۵۳٫۳	۱۴۹٫۲	۱۱۵٫۳	۱۷۲٫۱
کاغذ تحریر	فی دستہ	۲۴۹	۳۲٫۷	۳۷٫۶	۱۳۱٫۳	۱۱۵٫۰	۱۵۱٫۰
محروقات و تنویر							
ببرق	فی کیلووات	۰٫۷	۰٫۷	۰٫۷	۱۰۰٫۰	۱۰۰٫۰	۱۰۰٫۰
نغال چوب	فی کیلو	۲۱٫۷	۲۶٫۶	۲۷٫۰	۱۲۲٫۶	۱۰۱٫۵	۱۲۴٫۴
چوب سوخت	رد	۹۷	۱۰۶	۱۰۹	۱۰۹٫۳	۱۰۲٫۸	۱۱۲٫۴
تیل خاک	رد	۲۳٫۵	۲۷٫۸	۲۸٫۲	۱۱۸٫۳	۱۰۱٫۴	۱۲۰٫۰
ببترول	لیٹر	۸٫۵	۱۸٫۱	۲۰٫۰	۲۱۲٫۹	۱۱۰٫۵	۲۳۵٫۳

۱۲	۱۱	۱۰	۹	۸	۷	۶	۵	۴	۳	۲	۱	اقاب
۱۰۷۸	۱۰۷۸	۱۰۷۷	۱۰۸۴	۱۰۸۳	۱۰۶۸	۱۰۸۴	۱۰۶۸	۱۰۸۳	۱۰۷۷	۱۰۶۰	۱۰۵۷	مأمور کسسه
۱۱۳۳	۱۰۶۷	۱۰۶۷	۱۰۶۷	۱۰۶۷	۱۰۶۷	۱۰۶۷	۱۰۰۰	۱۰۰۰	۱۰۰۰	۱۰۰۰	۹۳۸	مأمور کالا فروش
۱۰۰۰	۱۰۰۰	۱۰۰۰	۱۰۰۰	۱۰۰۰	۱۰۰۰	۱۰۰۰	۱۰۰۰	۱۰۰۰	۱۰۰۰	۱۰۰۰	۱۰۰۰	نایب رئیس بولنگ
۱۴۸۸	۱۰۳۸	۱۰۰۰	۱۶۰۰	۱۰۶۰	۱۴۴۰	۱۰۸۴	۱۰۴۲	۱۶۲۲	۱۰۸۳	۱۴۵۸	۱۴۷۸	کمیسیون دندون
۱۲۰۷	۱۱۲۸	۱۱۲۸	۱۱۱۸	۱۲۸۸	۱۲۸۸	۱۰۶۷	۱۰۶۸	۱۱۱۳	۱۱۶۲	۱۱۱۸	۱۱۰۹	پخته مجلس
۱۱۱۸	۱۱۱۸	۱۱۱۸	۱۱۴۷	۱۱۴۷	۱۱۱۸	۱۲۶۲	۱۱۲۸	۱۲۲۸	۱۱۳۳	۱۱۳۳	۱۱۶۷	کاماند تحریک
۱۰۰۰	۹۸۷	۱۰۰۰	۹۹۷	۹۸۷	۱۰۰۰	۱۰۲۰	۱۰۰۸	۱۰۲۸	۱۰۲۸	۱۴۳۹	۱۴۸۸	مأمورین و تنبیر
۱۰۰۰	۱۰۰۰	۱۰۰۰	۱۰۰۰	۱۰۰۰	۱۰۰۰	۱۰۰۰	۱۰۰۰	۱۰۰۰	۱۰۰۰	۱۰۰۰	۱۰۰۰	سابق
۱۰۰۰	۱۰۰۰	۱۰۰۰	۱۰۰۰	۹۰۰	۱۰۰۰	۱۰۳۸	۱۰۳۸	۱۰۷۷	۱۰۷۷	۱۰۰۰	۱۰۸۰	نخستین جیب
۱۰۰۰	۱۱۸	۱۰۰۰	۱۰۰۰	۱۰۰۰	۱۰۰۰	۱۱۰۰	۱۰۰۰	۱۱۰۰	۱۱۰۰	۱۱۰۰	۱۱۰۰	جیب بوخت
۱۰۰۰	۱۰۰۰	۱۰۰۰	۹۶۸	۹۶۸	۱۰۰۰	۱۰۰۰	۱۰۳۷	۱۰۳۷	۱۰۳۷	۱۰۳۷	۱۰۳۷	تیل خان
۱۰۰۰	۱۰۰۰	۱۰۰۰	۱۰۰۰	۱۰۰۰	۱۰۰۰	۱۰۰۰	۱۰۰۰	۱۰۰۰	۱۰۰۰	۲۳۵۳	۲۳۵۳	بط

قیمت و شاخص مواد عمده غذایی و غیر غذایی در کشور

شاخصها	اوسط قیمت سال به افغانی			واحد مقیاس	الف	ب	شاخص عمومی
	۱۳۶۴	۱۳۶۳	۱۳۶۲				
	۱	۲	۳				
اول / شاخص مواد غذایی	۱۳۶۴	۱۳۶۳	۱۳۶۲				
حبوبات	۱۳۶۴	۱۳۶۳	۱۳۶۲				
ارد گندم ایسی	۱۳۶۴	۱۳۶۳	۱۳۶۲				
نان خشک	۱۳۶۴	۱۳۶۳	۱۳۶۲				
برنج باریک بغلانی	۱۳۶۴	۱۳۶۳	۱۳۶۲				
برنج لک ورد کسی	۱۳۶۴	۱۳۶۳	۱۳۶۲				
دال پشاوروی	۱۳۶۴	۱۳۶۳	۱۳۶۲				
لوبیای خشک	۱۳۶۴	۱۳۶۳	۱۳۶۲				
گوشه گوسفند	۱۳۶۴	۱۳۶۳	۱۳۶۲				
گوشت گاو	۱۳۶۴	۱۳۶۳	۱۳۶۲				
مغز	۱۳۶۴	۱۳۶۳	۱۳۶۲				
لبنیات	۱۳۶۴	۱۳۶۳	۱۳۶۲				
شیر تازه	۱۳۶۴	۱۳۶۳	۱۳۶۲				
شیر خشک ۴۰۰ گرامه	۱۳۶۴	۱۳۶۳	۱۳۶۲				
تخم	۱۳۶۴	۱۳۶۳	۱۳۶۲				
ماسه	۱۳۶۴	۱۳۶۳	۱۳۶۲				
روغن	۱۳۶۴	۱۳۶۳	۱۳۶۲				
روغن حیوانی زرد	۱۳۶۴	۱۳۶۳	۱۳۶۲				
روغن نباتی	۱۳۶۴	۱۳۶۳	۱۳۶۲				
سبزیجات	۱۳۶۴	۱۳۶۳	۱۳۶۲				
پیاز کلاجه	۱۳۶۴	۱۳۶۳	۱۳۶۲				
کچالو	۱۳۶۴	۱۳۶۳	۱۳۶۲				
باد نیلوزی تازه	۱۳۶۴	۱۳۶۳	۱۳۶۲				
زردک	۱۳۶۴	۱۳۶۳	۱۳۶۲				
میوه جات تازه خشک	۱۳۶۴	۱۳۶۳	۱۳۶۲				
لیمو	۱۳۶۴	۱۳۶۳	۱۳۶۲				
سیب	۱۳۶۴	۱۳۶۳	۱۳۶۲				
کنمش سمن	۱۳۶۴	۱۳۶۳	۱۳۶۲				
توت خشک	۱۳۶۴	۱۳۶۳	۱۳۶۲				
بادام کافندی	۱۳۶۴	۱۳۶۳	۱۳۶۲				
نخود بریان شده	۱۳۶۴	۱۳۶۳	۱۳۶۲				
سایر مواد غذایی	۱۳۶۴	۱۳۶۳	۱۳۶۲				
شکر	۱۳۶۴	۱۳۶۳	۱۳۶۲				
چای سیاه هندی	۱۳۶۴	۱۳۶۳	۱۳۶۲				
چای سبز چینی	۱۳۶۴	۱۳۶۳	۱۳۶۲				
چای سبز هندی	۱۳۶۴	۱۳۶۳	۱۳۶۲				
نمک، میوه	۱۳۶۴	۱۳۶۳	۱۳۶۲				

۱۳۲۱۹ ۱۰۷۷

					ب		شاخص مواد غیر غذائی	
					۱		د	
					۲		د خانگیات	
					۳		سگریٹ فلٹرز اور امریکائی	
					۴		سگریٹ پاکستانی بدون فلٹرز	
					۵		البسہ و انواع منسوجات	
					۶		گامسکوت و طنسی	
					۷		سان کوسرہ	
					۸		تافتہ رنگ و طنسی	
					۹		شیری و طنسی	
					۱۰		جراپ و طنسی مردانہ	
					۱۱		کلاہ قمرہ قفل	
					۱۲		لنگسی و طنسی	
					۱۳		بوت اہو مردانہ	
					۱۴		مفترقہ	
					۱۵		صابون کالا شوٹنسی	
					۱۶		قالین التی بولنگ	
					۱۷		کریم دندان	
					۱۸		پختہ محلہ	
					۱۹		کانفڈنسی	
					۲۰		محروقات و تنوسیر	
					۲۱		برق	
					۲۲		نغسال چسوب	
					۲۳		چسوب سوخت	
					۲۴		تیسل خانگان	
					۲۵		بسط رول	
					۲۶			
					۲۷			
					۲۸			
					۲۹			
					۳۰			
					۳۱			
					۳۲			
					۳۳			
					۳۴			
					۳۵			
					۳۶			
					۳۷			
					۳۸			
					۳۹			
					۴۰			
					۴۱			
					۴۲			
					۴۳			
					۴۴			
					۴۵			
					۴۶			
					۴۷			
					۴۸			
					۴۹			
					۵۰			
۱۳۸۹	۱۰۸۴	۱۲۷۳			۶۳۸	۱۲۴۴	فی قطر	
۱۳۱۳	۱۱۹۱	۱۱۰۵		۷۹۲	۱۹۱	۳۴۸	د	
۱۴۰۹	۱۱۳۵	۱۲۴۱	۸۹۱	۲۰۸		۴۰۵	د	
۱۲۷۱	۱۲۱۷	۱۰۴۵	۲۵۳	۱۵۵۲		۶۱۸	فی متر	
۱۶۵۱	۱۱۸۹	۱۳۶۱		۴۰۳		۷۷۰	د	
۱۴۴۳	۱۱۵۷	۱۲۴۸	۱۷۹۵	۴۳۲		۱۴۹۲	د	
۱۲۴۱	۱۰۷۲	۱۱۵۸	۴۳۲	۴۷۴		۳۵۵	فی جوڑہ	
۱۲۲۷	۱۰۷۲	۱۱۷۰	۴۹۷	۱۰۸۳			فی طاقت	
۱۲۰۹	۱۰۴۹	۱۰۸۵	۱۲۰۷	۱۰۰۳			د	
۱۴۴۰	۱۱۱۴	۱۳۰۳	۱۱۰۹	۲۴۶۷			فی جوڑہ	
۲۲۴۱	۱۱۰۷	۱۶۵۴	۲۳۵۳	۴۰۵				
۱۱۴۳	۱۰۳۵	۱۱۴۰	۴۰۶					
۱۳۶۷	۱۰۰۲	۱۱۹۴		۱۱۶۳				
۱۳۶۷	۱۱۴۴	۱۱۹۴	۱۲۳۱					
۱۲۸۷	۱۰۴۴	۱۲۳۴						
۱۰۹۵	۱۰۴۱	۱۰۶۸	۱۶۲	۱۵۸				
۱۲۴۸	۱۰۲۵	۱۲۲۵	۶۸۱۴	۶۶۸۸۳				
۱۵۹۱	۱۰۱۱	۱۲۳۱	۳۶	۳۰۸				
۱۰۰۴	۱۱۸۸	۱۳۶۵	۱۲۱۸	۱۱۷۸				
۱۵۴۳	۱۱۰۲	۱۵۱۷	۴۶۳	۴۵۵				
۱۴۴۳	۱۰۸۸	۱۳۶۳						
۱۰۰۰	۱۰۸۸	۱۰۰۰						
۱۰۹۴	۱۰۰۰	۱۱۵۷						
۱۰۲۴	۱۴۷	۱۰۲۴						
۱۰۲۱	۱۰۰۰	۱۲۰۰						
۱۰۱۰	۱۲۱	۲۱۲۱						
۲۳۵۳	۱۱۰۵							

شاخص‌ها	حاصل	شور	جوزا	سرطان	اسد	سنبله	میزان	عقرب	قوس	جدی	دلسو	حوت
الف	۱	۲	۳	۴	۵	۶	۷	۸	۹	۱۰	۱۱	۱۲
شاخص عمومی	۱۱۱۳	۱۰۶۴	۱۰۳۳	۱۰۴۸	۱۰۶۰	۱۱۱۳	۱۰۷۲	۱۱۱۰	۱۰۸۰	۱۱۴۷	۱۱۶۷	۱۱۶۴
اول / شاخص مواد غذایی	۱۰۰۰	۹۸۸	۹۹۸	۱۰۲۹	۱۰۶۲	۱۱۳۰	۱۰۶۱	۱۱۰۱	۱۱۰۱	۱۱۹۰	۱۱۸۴	۱۱۶۷
حبوبات	۹۷	۸۸۱	۱۱۲۰	۱۰۲۹	۱۰۲۰	۱۰۳۳	۱۰۳۰	۱۰۷۴	۱۰۴۰	۱۲۲۴	۱۲۲۴	۱۱۱۰
ارده گندم ابری	۸۴	۸۱	۱۰۴	۱۰۴۳	۱۰۴	۱۰۶	۱۰۶	۱۲۲	۱۰۶	۱۲۶	۱۴۷	۱۴۰
نان خشک	۱۰۰	۸۵	۱۲۰	۱۰۰	۱۰۰	۱۰۰	۱۰۰	۱۰۰	۱۰۰	۱۱۶	۱۱۶	۱۰۰
برنج باریک بخلاسی	۱۰۶	۱۰۲	۱۰۰	۱۰۳	۱۰۳	۱۰۳	۱۰۳	۱۰۳	۱۰۳	۱۰۸	۱۱۳	۱۱۳
برنج لک وردکسی	۹۵	۱۰۷	۱۰۰	۱۰۴	۱۰۷	۱۰۳	۱۰۷	۱۰۴	۱۱۲	۱۳۳	۱۳۳	۱۰۰
دال پشما روی	۱۰۴	۱۰۳	۱۱۲	۱۱۰	۱۱۰	۱۰۸	۱۰۸	۱۰۴	۱۱۸	۱۰۶	۱۰۴	۱۰۶
لوسپای خشک	۱۰۳	۱۰۳	۱۱۰	۱۰۴	۱۰۳	۱۰۴	۱۰۴	۱۰۳	۱۰۸	۱۰۴	۱۰۴	۱۰۴
گوسفند	۸۸	۹۵	۹۴	۹۷	۹۸	۹۷	۹۸	۱۰۳	۹۳	۹۹	۹۹	۱۰۵
گوشت گوسفند	۹۵	۹۷	۹۳	۹۳	۹۲	۹۷	۹۳	۱۰۰	۹۷	۱۰۰	۹۸	۱۰۴
گوشت گاو	۷۵	۹۱	۹۰	۹۵	۹۶	۹۸	۹۳	۱۰۰	۹۳	۹۶	۹۶	۱۰۵
سبزی	۱۰۴	۱۰۰	۱۰۴	۱۰۸	۱۰۶	۱۰۵	۱۰۶	۱۱۳	۱۰۸	۱۰۳	۱۰۲	۱۰۶
لبنیات	۹۸	۱۰۶	۱۱۳	۱۰۶	۱۰۶	۱۱۶	۱۱۳	۱۱۵	۱۱۴	۱۱۶	۱۰۶	۱۰۵
شیر تازه	۱۰۷	۱۰۰	۱۰۰	۱۱۳	۱۱۱	۱۳۲	۱۲۷	۱۱۴	۱۱۶	۱۲۲	۱۲۲	۱۱۳
شیر خشک ۴۰۰ گرام	۱۱۳	۱۱۱	۱۰۸	۱۰۶	۱۰۳	۱۰۴	۱۰۶	۱۱۴	۱۱۷	۱۲۱	۱۲۱	۱۱۷
تخم	۸۷	۱۰۰	۱۲۰	۱۰۰	۱۰۰	۱۰۰	۱۰۰	۱۱۴	۱۱۴	۱۱۴	۱۰۰	۱۲۸
ماست	۱۰۳	۱۰۶	۱۲۱	۱۱۰	۱۰۶	۱۱۷	۱۱۳	۱۱۳	۱۱۰	۱۱۹	۱۱۹	۱۰۶
روغن	۱۰۴	۱۰۸	۱۱۱	۱۰۲	۱۰۶	۱۰۴	۱۰۳	۱۰۶	۱۰۴	۱۰۳	۱۰۳	۱۰۳
روغن حیوانی زرد	۱۰۶	۱۲	۱۲	۱۰	۱۰	۱۱	۱۰	۱۱	۱۰	۱۱	۱۱	۱۰
روغن نباتی	۱۰۲	۱۰۳	۱۰۶	۱۰۷	۱۰۳	۱۰۳	۱۰۷	۱۰۵	۱۰۰	۱۰۰	۹۸	۱۰۵
سبزیجات	۱۱۵	۱۱۱	۸۲	۱۰۶	۱۲	۱۵	۱۴	۱۳	۱۴	۱۴	۱۵	۱۶
پیاز کلمه	۱۰۷	۹۳	۷۸	۸۴	۳۸	۳۸	۳۸	۳۸	۳۸	۳۷	۳۷	۳۷
کچالو	۱۴۷	۱۴۰	۷۵	۱۲۷	۱۳۸	۱۷	۱۷	۱۶	۱۵	۱۶	۱۶	۱۷
بادنجان رومی تازه	۵۰	۵۳	۸۵	۸۰	۸۰	۸۰	۸۰	۸۰	۸۰	۸۰	۸۰	۸۰
زردک	۱۴۰	۱۳۱	۱۸۵	۱۷۶	۱۰۵	۱۰۵	۱۱۴	۱۱۴	۱۱۴	۱۳۰	۱۱۰	۱۳۳
میوه جات تازه خشک	۱۲	۱۲	۱۱	۱۲	۱۱	۱۲	۱۲	۱۲	۱۲	۱۱	۱۱	۱۱
لیمو	۹۳	۸۵	۱۰۶	۱۱	۱۰	۱۰	۱۰	۱۰	۱۰	۸	۸	۹
سیب	۱۵۸	۱۵۴	۱۱	۱۴	۱۴	۱۴	۱۴	۱۴	۱۴	۱۴	۱۴	۱۴
کنکشن سرخ	۱۱۲	۱۰۶	۱۲۳	۱۲۸	۱۳۷	۱۳۳	۱۳۳	۱۴۴	۱۴۰	۱۴۰	۱۳۷	۱۲۴
توت خشک	۱۳۴	۱۲۷	۱۱۷	۱۲۲	۱۱۰	۱۳۳	۱۲۰	۱۲۰	۱۰۲	۱۰۷	۱۲۲	۱۱۲
بادام کافندی	۱۱۱	۱۲۳	۱۲۲	۱۰۵	۹۸	۱۱۹	۱۱۹	۱۱۴	۱۰۴	۱۲۰	۱۱۲	۱۱۷
نخود برپان شده	۹۳	۱۴	۱۱	۱۱	۱۲	۱۲	۱۲	۱۲	۱۲	۱۲	۱۲	۱۳
سایر مواد غذایی	۹۰	۸۲	۸۸	۹۳	۹۷	۹۷	۹۷	۹۷	۹۷	۹۷	۹۷	۹۷
شکر	۱۰۲	۸۷	۸۵	۹۳	۹۷	۹۷	۹۷	۹۷	۹۷	۹۷	۹۷	۹۷
چای سیاه هندی	۸۱	۸۴	۸۵	۹۰	۸۸	۸۸	۸۷	۹۱	۹۱	۹۱	۹۱	۹۱
چای سبز هندی	۷۷	۷۳	۷۲	۸۱	۸۸	۸۸	۸۷	۹۱	۹۱	۹۱	۹۱	۹۱
چای سبز هندی	۸۳	۷۶	۸۰	۸۶	۹۳	۹۳	۹۳	۹۳	۹۳	۹۳	۹۳	۹۳
نمک سفید	۱۰۶	۹۳	۱۱۳	۱۱۳	۱۰۷	۹۲	۹۲	۹۲	۹۲	۸۷	۹۳	۱۰۰
دوم / شاخص مواد غیر غذایی	۱۲۷	۱۱۶	۱۰۸	۱۰۷	۱۰۵	۱۰۸	۱۰۷	۱۱۱	۱۰۴	۱۰۶	۱۰۶	۱۰۶
دخانیهات	۱۴۲	۱۲۷	۱۲۵	۱۱۴	۱۲۴	۱۲۵	۱۱۸	۱۳۶	۱۰۳	۱۱۳	۱۱۷	۱۰۱
سگرت فلترا دارا پکائی	۱۰۳	۱۰۱	۱۱۰	۱۱۲	۱۱۴	۱۱۴	۱۱۴	۱۱۸	۱۱۴	۱۱۳	۱۱۳	۱۲۰
سگرت پاکستانی بدون فیلتر	۱۶۰	۱۳۵	۱۳۱	۱۱۵	۱۳۰	۱۳۱	۱۲۰	۱۴۴	۱۴۰	۱۴۰	۱۴۰	۱۴۰
البسه و انواع منسوجات	۱۳۱	۱۲۵	۱۱۶	۱۱۴	۱۱۴	۱۱۴	۱۲۱	۱۲۱	۱۲۱	۱۲۱	۱۲۱	۱۱۴
گامسکوت و طنسی	۱۱۵	۱۲۳	۱۳۳	۱۲۴	۱۱۱	۱۱۵	۱۱۶	۱۱۴	۱۱۴	۱۱۴	۱۱۴	۱۱۵
سان کتوره	۱۰۵	۱۰۷	۱۰۳	۹۷	۹۷	۹۷	۹۷	۹۷	۹۷	۹۷	۹۷	۹۷
تافتة رنگ و طنسی	۱۰۸	۹۵	۱۰۴	۱۰۰	۱۰۸	۱۰۲	۱۰۴	۱۰۴	۱۰۴	۱۰۳	۱۰۳	۱۱۰
شیری و طنسی	۱۲۳	۱۱۸	۱۱۱	۱۱۴	۱۱۳	۱۱۳	۱۱۰	۱۱۵	۱۱۱	۱۱۱	۱۱۱	۱۰۴
چراغ و طنسی مردانه	۱۲۷	۱۰۵	۱۰۱	۹۵	۹۳	۹۳	۹۳	۹۳	۹۳	۹۳	۹۳	۹۳
کلاه قره قیل	۱۵۹	۱۴۸	۱۲۷	۱۳۰	۱۳۱	۱۳۱	۱۳۱	۱۳۱	۱۳۱	۱۳۱	۱۳۱	۱۲۵
لنگسی و طنسی	۱۱۴	۱۱۷	۱۱۴	۸۵	۸۹	۸۹	۸۹	۸۹	۸۹	۸۹	۸۹	۸۹
پشموت	۱۲۳	۱۱۹	۱۰۸	۱۱۴	۱۱۴	۱۱۴	۱۱۴	۱۱۴	۱۱۴	۱۱۴	۱۱۴	۱۱۴
بوتاهو مردانه	۱۲۵	۱۱۹	۱۰۸	۱۱۴	۱۱۴	۱۱۴	۱۱۴	۱۱۴	۱۱۴	۱۱۴	۱۱۴	۱۱۴
مشترک	۱۰۳	۸۸	۱۰۶	۱۰۲	۹۷	۹۷	۹۷	۹۷	۹۷	۹۷	۹۷	۹۷
صابون کالا شوئی	۱۰۰	۹۳	۹۳	۱۰۰	۹۳	۹۳	۹۳	۹۳	۹۳	۹۳	۹۳	۹۳
قالین‌التی بولک	۱۰۵	۸۷	۱۰۵	۱۰۰	۹۴	۹۴	۹۴	۹۴	۹۴	۹۴	۹۴	۹۴

۱۰۵/۶ ۱۱۵/۶ ۱۰۹۱۳ ۹۹/۰ ۱۰۲۶۶ ۱۰۲۶۶ ۹۷۸ ۹۴ ۱۰۰ ۱۰۵ ۸۷

قیمت و سطر اشیا ی صادراتی بازار آزاد کابل طی سالهای ۱۳۱۲-۱۳۱۴ قیمت به افغانی

۸۸-۲

جنس	واحد مقیاس	اوسط قیمت در سالهای			شاخص قیمت سال ۱۳۱۴ بمقیاسه	
		۱۳۱۴	۱۳۱۳	۱۳۱۲	۱۳۱۳	۱۳۱۲
		۱	۲	۳	۴	۵
بادام سنگی غور بنسیدی	فی کیلو	۸۴۵	۱۰۰۱	۸۴۲	۹۹۱	۱۳۵
بادام سنگی قلاتی	د	۶۶۱	۶۱۸	۶۹۷	۱۰۴۷	۹۹۱
مغز بادام	د	۳۷۹	۳۹۷	۳۶۷	۹۶۸	۹۲۶
بادام کاغذی غور بنسیدی	د	۱۴۶	۱۶۸	۱۹۱	۱۳۱	۱۱۴
بادام کاغذی عبدالواحدی	د	۲۶۴	۳۲۱	۳۰۹	۱۱۶	۹۶
بادام کاغذی تاشقرغانی	د	-	-	۱۹۵	-	-
بادام کاغذی ستاریائی	د	۴۴۴	۵۵۹	۵۳۱	۱۱۶	۹۵
بادام کف محفوظ	د	۱۹۴	۲۸۱	۳۲۳	۱۶۶	۱۱۵
مغز پسته خان ابادی	د	۶۴۹	۵۶۱	۵۳۴	۸۲	۹۵
مغز پسته بدخشانی	د	۶۷۰	۵۹۱	۵۵۶	۸۲	۹۴
مغز پسته نهرین	د	۶۴۴	۵۵۶	۵۳۳	۸۲	۹۶
مغز پسته سنگگان	د	۶۳۶	۵۵۴	۵۳۷	۸۳	۹۶
دوده پسته	د	۱۸۴	۱۵۸	۱۵۲	۸۲	۹۶
مغز خسته گرمسیر	د	۱۶۰	۱۶۹	۲۲۲	۱۳۸	۱۳۰
مغز خسته گهمردی	د	۱۷۱	۱۸۷	۲۴۴	۱۴۳	۱۳۰
مغز خسته تلخ	د	۹۵	۹۰	۹۰	۹۴	۹۹
مغز چارمغز	د	۱۵۲	۱۸۱	۲۰۱	۱۳۱	۱۱۰
چار مغز درست	د	۴۳	۴۸	۵۶	۱۳۰	۱۱۶
جلفوزه خام	د	-	۱۶۶	۱۳۲	-	۷۹
جلفوزه بریان	د	۱۷۲	۲۵۸	۲۵۳	۱۴۷	۹۸
کشمش سرخ خوشه‌گی	د	۴۳	۴۷	۵۹	۱۳	۱۲
کشمش سرخ دانگی	د	۳۴	۳۶	۵۹	۱۲	۱۶
کشمش سایه‌سند خانی	د	۲۸	۳۷	۳۲	۱۱	۸
کشمش سایه‌قره‌باغی	د	۹۰	۱۰۶	۱۱۰	۱۲	۱۰
کشمش سایه‌زمره	د	۱۰۱	۱۲۲	۱۱۸	۱۱	۹
ابجوسون	د	۱۴۶	۱۶۸	۱۱۲	۷۷	۶۶
کشمش منقعه	د	۴۵	۷۸	۷۵	۱۶	۹
انجیر خشک	د	۷۴	۷۲	۹۵	۱۲	۱۳
کشته شیرین	د	۶۴	۷۲	۷۴	۱۱	۱۰
کشته ترش	د	۹۰	۹۸	۱۲۷	۱۴	۱۲
الوبخارای غزنوی	د	۱۴۴	۱۵۳	۱۸۳	۱۲	۱۱
الوبخارای دکو	د	۱۲۹	۱۳۱	۱۶۸	۱۳	۱۲
شکر ساره	د	۷۱	۶۹	۶۹	۹۷	۱۰
انگور کشمش	د	۲۴	۱۶	-	-	-
سیب	د	۲۹	۲۵	۳۳	۱۱	۱۲
انار بیدانه	د	۲۵	۳۰	۴۱	۱۶	۱۳
انار بیدانه کدهار	د	-	۳۴	-	-	-
خربوزه	د	۱۱	۱۲	۲۲	۲۰	۱۸

الف	ب	۱	۲	۳	۴	۵
زیره اصل بدخشسان	فی کیلو	۳۹۱۸	۴۰۸۷	۴۴۰۸	۱۱۲۵	۱۰۷۹
زیره اصل خان ابادی	دد	۲۸۳۵	۳۰۴۴	۲۷۶۷	۹۷۶	۹۰۹
زیره کجک خان ابادی	دد	۷۲۳	۷۸۳	۸۵۸	۱۱۸۷	۱۰۹۶
شیرین پیویه	دد	۲۶۴	۴۰۲	۴۳۳	۱۶۴۰	۱۰۷۷
زوف	دد	۱۲۶۱	۱۸۹۲			-
باد پیسان	دد	۸۷۳	۱۰۵۷	۸۵۷	۹۸۲	۸۱۱
گللاب	دد	۹۱۰	۸۷۷	۱۰۳۸	۱۱۴۱	۱۱۸۴
بهمین سفید	دد	۸۸۷	۷۳۳	۷۵۳	۸۴۹	۱۰۲۷
عنااب	دد	۶۴۵	۸۰۷	۸۶۰	۱۳۳۳	۱۰۶۶
زرشک	دد	۱۰۸۵	۱۲۷۶	۲۱۶۸	۱۱۹۸	۱۶۹۱
یارلنگ	دد	۳۴۸	۵۴۱	۴۴۸	۱۲۸۷	۸۲۸
سورش کاهسی	دد	۳۹۵	۷۲۰	۸۸۵	۲۲۴۱	۱۲۲۹
تخم رشتیه	دد	۶۴۳	۹۱۱	۱۰۷۱	۱۶۶۶	۱۱۷۶
تخم شبندر	دد	۷۰۳	۶۹۴	۵۹۲	۸۴۲	۸۵۳
هنگ سفید	دد	۲۸۸۷	۴۰۱۳	۶۱۴۴	۲۱۱۸	۱۵۳۱
هنگ پرتگیزی	دد	۳۷۹۳	۴۷۳۸	۶۹۴۲	۱۸۳۰	۱۴۶۵
هنگ جوس	دد	۴۸۲۴	۵۷۷۵	۸۱۳۲	۱۶۸۶	۱۴۰۸
هنگ غلمین	دد	۶۶۰۹	۷۸۲۸	۱۰۱۴۵	۱۵۳۵	۱۲۹۶
هنگ خوال	دد	۵۰۱۳	۶۶۳۵	۱۰۶۶۹	۲۱۲۸	۱۶۰۸
هنگ سیاه هندی	دد	۳۷۸۳	۶۴۳۰	۹۸۴۲	۲۶۰۲	۱۰۳۱
هنگ سرخ	دد	۳۸۱۵	۴۸۷۱	۷۷۵۴	۲۰۳۳	۱۵۹۶
تنباکوی مشرقی	دد	۷۹۰	۱۴۰۶	۱۹۸۲	۲۵۰۹	۱۴۱۰
تنباکوی مزاری	دد	۷۵۱	۱۵۲۰	۱۶۶۸	۲۲۲۱	۱۰۱۷
تنباکوی لوگری	دد	۶۸۸	۸۴۱	۱۰۷۸	۱۵۶۷	۱۲۸۲
پخته اصل محلوج	دد	۸۳۷	۱۲۶۴	۱۲۲۸	۱۴۶۷	۹۷۲
پخته بدل محلوج	دد	۷۳۸	۸۸۵	۹۳۷	۱۲۷۰	۱۰۵۹
پوست گوسفندی	فی جلد	۲۲۱۸	۴۱۴۴	۴۳۱۰	۱۹۴۳	۱۰۴۰
پوست پیازی	دد	۱۷۲۷	۱۷۵۳	۲۴۵۰	۱۴۱۹	۱۳۹۸
روده گوسفندی	فی حلقه	۶۵۷	۷۴۳	۷۹۰	۱۲۰۲	۱۰۶۳
روده پیازی	دد	۴۴۳	۵۵۷	۵۹۹	۱۳۵۲	۱۰۷۵

							۱-۸-۲	
۶	۵	۴	۳	۲	۱	ب	الف	
۱۴۵۲	۹۸۶	۱۴۷۲	۲۱۶۵۰	۲۱۹۵۳	۱۴۹۱۵	فی نرد	گاوا و مسط	
۱۴۱۵	۹۶۰	۱۴۷۴	۱۱۰۷۲	۱۱۵۳۷	۷۸۲۷	رد	گوساله	
۱۱۴۸	۱۰۲۱	۱۱۲۴	۲۸۷	۲۸۱	۲۵۰	فی قطعه	مرغ اوسط	
۱۵۴۳	۱۲۳۲	۱۲۵۳	۲۸۷	۲۳۳	۱۸۶	رد	مرفابی	
۱۳۶۳	۱۳۶۳	۱۰۰۰	۱۰۹	۸۰	۸۰	فی کیلو	پشم	
۱۲۶۱	۸۹۱	۱۴۱۶	۱۲۹۰	۱۴۴۷	۱۰۲۳	فی جلد	پوست قره قیل	
۱۹۸۴	۱۲۹۴	۱۵۳۳	۲۴۲	۱۸۷	۱۲۲	رد	پوست گوسفندی	
۱۷۷۹	۱۴۳۲	۱۲۴۲	۱۶۹	۱۱۸	۶۵	رد	پوست بزنی	
۱۹۱۵	۱۳۹۷	۱۳۷۱	۴۹۶	۳۵۵	۲۵۹	رد	پوست گاو	
۱۲۰۰	۱۲۰۰	۱۰۰۰	۶	۵	۵	فی بیضه	تخم مرغ	
۱۴۰۹	۱۱۹۲	۱۱۸۲	۳۱	۲۶	۲۲	فی کیلو	شیرگاو	

ارقام - بنیاد		شاخصها										
حوت	دلو	ج دی	قوس	مهر	میزان	شبهه	اسد	سرطان	جوزا	ثور	حمل	الف
۱۲	۱۱	۱۰	۹	۸	۷	۶	۵	۴	۳	۲	۱	
۱۰۵۰	۱۳۸۰	۱۴۴۰	۱۳۰۰	۱۳۳۳	۱۲۳۰	۱۱۷۰	۱۱۶۰	۱۱۱۰	۱۱۰۰	۱۰۵۳	۱۰۵۰	گندم اسی
۱۱۶۰	۱۴۴۰	۱۵۵۰	۱۴۰۰	۱۳۸۰	۱۲۳۰	۱۰۰۰	۱۰۵۳	۱۰۰۰	۱۰۵۰	۱۰۰۰	۱۰۵۳	گندم لسی
۱۷۵۰	۱۶۱۰	۱۵۳۳	۱۳۸۰	۱۳۸۰	۱۴۵۰	۱۳۶۰	۱۲۵۰	۱۳۶۰	۱۰۷۰	۱۰۰۰	۱۱۵۰	جوزا
۱۵۶۳	۱۱۰۰	۱۵۳۳	۱۳۱۳	۱۵۸۳	۱۵۸۳	۱۵۰۰	۱۰۵۰	۱۴۱۰	۱۳۸۰	۱۲۱۰	۱۲۳۰	جوزا
۱۱۳۰	۱۱۴۰	۱۱۰۰	۱۰۰۰	۱۰۲۰	۱۱۶۰	۹۸۰	۱۲۵۰	۹۸۰	۹۸۰	۱۰۰۰	۱۱۱۰	برنج باریک پختاری
۱۱۳۳	۱۱۴۰	۱۰۳۳	۱۰۳۰	۱۰۰۰	-	۱۲۱۳	۱۲۸۰	۱۰۶۰	۸۲۰	۸۶۰	۱۱۵۰	برنج باریک لغمانی
۱۲۴۳	۱۲۴۳	۱۱۶۰	۱۲۴۰	۱۲۱۰	-	-	-	۱۱۰۰	۱۳۳۰	-	-	برنج با ریزک پختاری
۱۰۷۰	۱۱۳۰	۱۰۵۰	۱۱۰۰	-	۱۵۴۳	۱۲۷۳	-	۱۰۵۰	۱۰۰۰	۱۰۷۰	-	برنج لنگ رودکی
-	-	-	-	۱۱۲۰	۱۱۲۰	۱۱۴۳	۱۸۱۰	۱۱۱۰	۱۰۲۰	-	-	بادنجان روی تازه
۱۱۶۰	۱۳۵۰	۱۲۲۰	۱۰۷۰	۱۱۶۰	۱۲۰۰	۱۲۷۳	۱۰۸۰	۱۰۷۰	۱۰۵۰	۸۸۰	۹۶۰	پپاز کلجه
۱۵۲۰	۱۵۷۰	۱۵۸۰	۱۶۸۰	۱۱۲۳	۱۵۷۰	۱۶۱۰	۱۶۰۰	۱۶۸۰	۱۴۰۰	۱۵۳۰	۲۰۷۰	کنجاله
-	-	-	-	۱۲۳۰	۱۲۱۰	۱۱۸۰	۱۳۳۰	۲۱۶۰	۱۵۶۰	-	-	بادنجان سیاه
۱۳۶۰	۱۱۵۰	۱۴۱۰	۲۲۲۰	۲۰۰۰	-	-	-	-	-	-	-	کشمش
-	-	-	-	-	-	-	۲۳۳۰	۲۵۰۰	۱۲۲۳	۱۵۵۰	-	بادرنسنگ
۱۱۱۰	۱۲۲۰	۱۵۴۰	۱۵۵۰	۱۳۰۰	۱۴۴۰	۱۲۳۰	۱۳۳۰	۱۱۲۰	۱۱۱۰	-	-	سبزی
-	-	-	۱۲۵۰	۹۸۰	۱۰۸۰	۱۱۰۰	۱۲۳۰	-	-	-	-	انگور
۱۰۳۰	۱۱۰۰	۱۱۳۰	۱۱۲۰	۱۱۱۰	۸۲۰	۱۳۸۰	-	-	-	-	-	انگور
۱۲۲۰	۱۴۴۰	۱۴۸۳	۱۳۴۰	۱۴۶۰	۱۲۲۰	۱۱۶۰	۱۳۴۰	۱۴۴۰	۱۲۵۰	۱۱۶۰	۱۴۳۰	کشمش
۱۱۳۰	۱۲۰۰	۱۱۲۰	۱۲۵۰	۱۳۷۰	۱۵۴۰	۱۴۲۰	۱۴۴۰	۱۱۶۰	۱۰۶۰	۱۱۲۰	۱۱۶۰	کشمش
۱۰۸۰	۱۰۲۰	۱۱۶۰	۱۰۱۰	۱۱۰۰	۱۱۰۰	۱۱۰۰	۱۱۳۰	۱۰۵۰	۸۱۰	۱۰۳۰	۹۴۰	گوسفند درجه اول
۱۰۳۰	۹۸۰	۹۴۰	۱۲۰	۱۲۰	۱۲۲	۸۴۰	۱۲۶۰	۱۰۶۰	۱۰۱۰	۹۶۰	۹۵۰	گوسفند درجه دوم
۱۰۶۰	۸۸۰	۹۳۰	۹۵۰	۱۰۰۰	۱۲۰	۱۱۰	۱۲۶۰	۱۰۵۰	۹۲۰	۱۰۱۳	۹۷۰	گوسفند درجه سوم
۱۱۳۳	۱۲۴۰	۱۳۰۰	۱۱۱۰	۱۰۱۰	۱۱۰	۹۸۰	۷۸۰	۶۰	۹۶۰	۸۵۳	۸۰۰	بزرگ درجه اول
۱۱۱۳	۱۱۵۰	۱۲۳۰	۱۰۳۰	۹۰	۸۰	۸۱۰	۷۲۰	۷۲۰	۹۴۰	۸۴۰	۸۴۰	بزرگ درجه دوم
۱۲۴۰	۱۰۸۰	۱۲۳۰	۱۲۱۰	۱۰۱۳	۹۸۰	۹۷۳	۸۸۳	۷۶۰	۹۸۰	۸۸۷	۸۱۳	بزرگ درجه سوم
۱۲۵۰	۹۴۰	۱۱۲۰	۹۵۰	۸۶۰	۸۶۰	۸۶۰	۱۴۴۰	۱۰۶۰	۹۰	۹۶۰	۹۸۰	گاوکلان
۱۰۱۰	۱۰۶۰	۱۲۰۰	۹۰	۱۰۷۰	۱۰۶۰	۹۰	۱۰۸۰	۱۰۶۰	۹۷۰	۹۰	۸۶۰	گاو اوسط
۹۴۰	۱۰۳۳	۹۷۰	۱۰۴۰	۹۵۳	۱۰۵۰	۱۰۶۳	۱۲۳۳	۹۰	۷۶۰	۸۶۰	۸۷۰	گوساله
۱۱۳۰	۹۶۰	۱۰۵۰	۱۰۸۳	۱۰۴۰	۹۶۰	۹۶۰	۱۱۲۰	۹۳۰	۱۰۰۰	۱۰۲۰	۸۶۰	سبزی اوسط
۱۴۳۰	۱۲۵۰	۱۴۷۰	۱۳۱۰	۱۲۵۳	-	-	-	-	۱۱۸۰	-	-	سبزی
۱۲۰۰	۱۳۳۰	۱۳۱۰	۱۱۶۰	۱۲۰۳	۱۳۱۰	۱۱۴۰	۱۴۴۰	۱۰۳۰	۸۰	۱۱۶۰	۱۱۱۰	بشم
۹۳۰	۹۰۰	۹۷۰	۹۲۰	۸۳۰	۸۳۰	۷۷۰	۶۰	۷۷۰	۱۱۴۰	۸۲۰	۱۰۲۰	بوسه قره قل
۱۲۲۰	۱۰۵۰	۱۴۸۰	۱۰۷۰	۱۳۲۰	۱۰۱۰	۱۱۴۰	۱۴۰۰	۱۳۸۰	۱۳۶۰	۱۱۲۰	۱۱۳۰	بوسه گوسفندی
۱۱۶۰	۱۳۲۰	۱۳۲۰	۱۲۲۰	۱۴۰۰	۱۳۱۰	۱۸۶۰	۲۰۱۳	۱۶۰۰	۱۷۵۰	۱۴۳۰	۱۱۲۰	بوسه بزی
۱۲۳۰	۱۶۸۰	۱۳۰۰	۱۲۰۰	۱۴۴۰	۱۵۱۰	۱۲۷۰	۱۴۴۰	۱۴۰۰	۱۴۴۰	۱۳۱۰	۹۶۰	بوسه گاو
۱۳۳۳	۱۱۶۰	۱۱۶۰	۱۱۶۰	۱۱۶۰	۱۲۰۰	۱۰۰۰	۱۰۰۰	۱۰۰۰	۱۰۰۰	۱۰۰۰	۱۰۰۰	نخمس
۱۱۰۰	۱۱۷۰	۱۱۴۰	۱۱۳۰	۱۲۰۰	۱۳۶۰	۱۴۵۰	۱۰۳۰	۱۲۴۰	۱۱۱۰	۱۰۷۰	۱۲۶۰	نهمرگاو

ارقام - به ملین افغانسی		بیلا نس هواید پولسی نفوس		۱-۹-۲	
نیمدی سال ۱۳۶۴ انظره ساهاى		۱۳۶۴	۱۳۶۳	۱۳۵۷	شاخصها
۱۳۶۳	۱۳۵۷	ارزایی	حقیقی		
۱۰۶۸۱	۱۱۳۱۷	۱۳۰۶۴۴۸۰	۱۱۸۱۷۰۶۴	۶۷۶۳۱۲۷	مجموع عواید پولسی نفوس
۱۱۵۳۰	۱۶۴۶۶	۳۴۲۴۵۰۶	۲۹۷۰۰۱۱	۲۰۷۱۷۰۰	۱ - ۱ - مجموع مزد و معاشات
۱۲۲۴۴	مرتبہ	۲۴۴۶۱۹۰	۱۹۹۷۸۲۰	۴۴۷۳۰۰	۱ - ۱ - مزد و معاشات در سکتور ولتسی
۱۰۰۶۳	۵۱۱۳	۹۷۸۳۱۶	۹۷۲۱۹۱	۱۶۳۲۴۰۰	۲ - ۱ - مزد و معاشات در سکتور خصوص
۱۰۴۷۱	۱۷۳۸۱	۳۳۰۹۷۹۸	۳۱۵۸۵۹۹	۱۹۰۴۳۱۰	۲ - ۲ - مفاد غیر خالصترین خصوص
۶۱۸۶	۱۳۲۲۲	۱۱۸۲۰۳۷	۱۲۸۶۸۰۲	۸۹۳۹۰۰	۲ - ۲ - مفاد از درك واردات
۱۳۲۰۴	مرتبہ	۱۲۲۶۶۶۷	۹۲۱۰۳۶	۲۶۹۹۰۰	۲ - ۲ - مفاد از درك صادرات
۷۰۳۳	۷۹۴۱	۲۶۰۵۳۰	۶۹۹۹۷۰	۳۲۸۰۹۶	۳ - ۲ - مفاد از درك فعالیت های صنعتی
۱۱۱۸۳	۱۵۵۳۲	۶۴۰۶۲۴	۵۷۲۷۹۱	۴۱۲۴۱۶	۴ - ۲ - مفاد از درك ترانسپورت
۱۳۰۷۵	مرتبہ	۲۱۶۸۷۹۷	۱۶۵۸۷۰۸	۸۹۰۷۰۰	۳ - ۳ - عاید از سیستم بانکی و موسسات مالی
۷۸۲۶	۲۸۴۱	۶۱۲۱	۷۸۲۹	۲۱۵۴۴	۱ - ۳ - عایدات از موسسات خیریه ملی و بین المللی
۱۲۳۶۳	مرتبہ	۱۱۳۴۸۵۱	۹۱۷۹۰۸	۴۲۵۳۴۰	۲ - ۳ - کرایه و قرضه های بانکی
۶۳۳۰	مرتبہ	۵۲۰۹۱	۸۲۴۹۱	۲۱۰۸۰	۳ - ۳ - ربح امانات
۱۵۹۷۴	مرتبہ	۴۴۴۰۱۶	۲۷۷۹۷۰	۱۵۹۲۲۰	۴ - ۳ - کمک بامورین و اجیران
۸۵۳۴	۳۵۱	۵۳۷۷	۶۳۰۱	۱۵۳۰۹۰	۵ - ۳ - انتقالات پولی از خارج
۱۵۸۹۹	مرتبہ	۳۵۵۴۹۳	۲۲۳۸۱۰	۵۰۰۱۶	۶ - ۳ - سپاسی های دولت
۱۱۱۸۳	مرتبہ	۱۶۶۰۵۴	۱۳۸۵۸۰	۵۵۴۱۰	۷ - ۳ - تقاعد ها
۹۹۱۳	-	۴۲۴۴	۴۲۴۷	-	۸ - ۳ - عواید روحانیون
۱۰۱۲۶	مرتبہ	۴۱۵۸۸۵۴	۴۱۰۷۰۸۰	۱۸۸۷۶۰۰	۴ - عواید زارمین از درك نروین محصولات زراعتی
۹۹۷۷	مرتبہ	۲۵۸۰	۲۶۶۶	۸۱۷	۵ - عایدات از درك کرایه منازل

شاخصها	۱۳۵۷	۱۳۶۲	۱۳۶۴
مجموع عواید پولی نفوس	۱۰۰	۱۰۰	۱۰۰
۱ - مجموع مزد و معاشات	۳۰٫۷۵	۲۴٫۹۶	۲۶٫۲۱
۱ - ۱ - مزد و معاشات در سکتور دولتی	۶٫۶۱	۱۶٫۷۹	۱۸٫۷۲
۱ - ۲ - مزد و معاشات در سکتور خصوصی	۲۴٫۱۴	۸٫۱۷	۷٫۴۹
۲ - مفاد غیر خالدر متشبهین خصوصی	۲۸٫۱۶	۲۶٫۵۵	۲۵٫۳۳
۲ - ۱ - مفاد از درك عوارضات	۱۳٫۲۲	۱۰٫۸۲	۹٫۰۵
۲ - ۲ - مفاد از درك صادرات	۳٫۹۹	۷٫۸۱	۹٫۳۹
۲ - ۳ - مفاد از درك فعالیت‌های صنعتی	۴٫۸۵	۳٫۱۱	۱٫۹۹
۲ - ۴ - مفاد از درك ترانسپورت	۶٫۱۰	۴٫۸۱	۴٫۹۰
۳ - عایدات از سیستم بانکی			
موسسات مالی	۱۳٫۱۷	۱۳٫۹۵	۱۶٫۶۰
۳ - ۱ - عایدات از موسسات			
خیره ملی و بین‌المللی	۰٫۳۲	۰٫۰۷	۰٫۰۵
۳ - ۲ - کردت و قرضه بانکی	۶٫۲۹	۷٫۷۲	۸٫۶۹
۳ - ۳ - ربح امانات	۰٫۳۱	۰٫۶۹	۰٫۴۰
۳ - ۴ - کمک بامورین و اجیران	۲٫۳۶	۲٫۳۴	۳٫۴۰
۳ - ۵ - انتقالات پولی از خارج	۲٫۲۶	۰٫۰۵	۰٫۰۴
۳ - ۶ - سبب‌اندیدی‌های دولت	۰٫۸۱	۱٫۸۸	۲٫۷۲
۳ - ۷ - تقاعدات	۰٫۸۲	۱٫۱۶	۱٫۲۷
۳ - ۸ - عواید روحانیون	-	۰٫۰۴	۰٫۰۳
۴ - عواید زارعین از درك فروش			
محصولات زراعتی	۲۷٫۹۱	۳۴٫۵۲	۳۳٫۸۴
۵ - عایدات کرایه منازل	۰٫۰۱	۰٫۰۲	۰٫۰۲

مصارف پولی نفوس

ارقام - به ملیون افغانسی

۲-۱-۲

شاخصها	۱۳۵۷		۱۳۶۳		۱۳۶۴	
	فیصدی سال ۱۳۶۴ انظر به سالهای		حقیقی		ارزیابی	
	۱	۲	۳	۴	۵	۶
مجموع مصارف پولی نفوس	۶۱۲۵۷۶۰	۱۰۸۴۵۸۴۱	۱۰۱۱۵۶۱۵	۱۶۵۱۳	۹۲۴۷	
۱ - خریداری اموال و امتعه	۴۵۴۶۰۱۱	۷۸۹۷۶۶۰	۷۲۱۹۸۳۱	۱۵۸۸۲	۹۱۴۴	
۱-۱ - خریداری اموال و امتعه زراعتی	۱۰۸۱۷۳۵	۳۰۴۷۴۹۶	۳۱۱۵۰۱۸	۲۸ مرتبه	۱۰۲۲۲	
۱-۲ - خریداری اموال و امتعه تجاری	۱۹۳۲۸۴۴	۳۹۰۸۲۱۴	۳۳۸۵۱۸۳	۱۷۵/۱۴	۸۶۱۲	
۱-۲-۱ - خریداری از سکوردولت	۷۲۴۴۸۱	۱۶۸۳۵۸۸	۲۰۰۱۷۱۱	۷ مرتبه	۱۱۸۱۰	
۱-۲-۱-۱ - خریداری از سکوردولت	۱۱۹۸۳۶۳	۲۲۲۴۶۲۶	۱۳۸۳۴۷۲	۱۱۵ مرتبه	۶۲۱۱	
۱-۲-۱-۲ - خریداری از تولیدات خانگی	۱۵۳۱۴۳۲	۹۴۱۹۵۰	۷۱۹۶۳۰	۴۶ مرتبه	۷۶۴۰	
۱-۲-۱-۳ - خریداری از سکوردولت	۸۹۷۱۵۷	۷۹۹۷۶۰	۴۵۹۱۰۰	۵۱ مرتبه	۵۷۴۰	
۱-۲-۱-۴ - خریداری از سکوردولت	۶۳۴۲۷۵	۱۴۲۱۹۰	۲۶۰۵۳۰	۴۱ مرتبه	۱۸۳۲۲	
۲ - تادیات نفوس به سیستم مالی	۱۰۱۰۴۳۰	۱۶۹۰۳۳۰	۱۷۹۷۹۲۰	۱۷۷ مرتبه	۱۰۶۳۷	
۱-۲ - مالیات مستقیم	۲۵۳۵۴۰	۴۶۲۶۸۰	۵۳۸۸۴۰	۵ مرتبه	۱۱۶۴۶	
۲-۲ - مالیات غیر مستقیم	۶۹۱۳۰۰	۱۱۸۰۰۳۰	۱۲۱۷۲۳۰	۱۷۶ مرتبه	۱۰۳۱۵	
۳-۲ - تادیات قروض	۲۱۰۰	۸۲۰	۸۷۰	۴۱ مرتبه	۱۰۶۱۰	
۴-۲ - تادیات جرایم	۶۳۴۹۰	۴۶۸۰۰	۴۰۹۸۰	۶۴ مرتبه	۸۷۵۶	
۳ - فعالیتهاى خدماتی	۲۶۷۲۹۵	۵۹۴۱۶۹	۴۶۰۸۹۶	۱۷۲ مرتبه	۷۷۵۷	
۱-۳ - خدمات ترانسپورت	۱۵۱۰۰	۶۱۴۰۲	۲۱۹۷۱	۱۴۵ مرتبه	۶۱۹۷	
۲-۳ - خدمات مخابراتی	۱۲۲۷۲۳	۲۴۹۹۷	۲۸۳۸۳	۲۳ مرتبه	۱۱۸۲۸	
۳-۳ - خدمات صحی	۱۲۱۶۲	۶۲۹۶۲	۱۰۵۶۹۸	۸۷ مرتبه	۱۶۷۸۸	
۴-۳ - خدمات تفریحی	۵۱۹	۶۳۹۱۱	۴۰۷۸	۷ مرتبه	۶۳۱	
۵-۳ - برق و گازهای و تئویسختین	۳۰۱۷۰	۲۷۷۴۲	۲۸۳۹۲	۹۴ مرتبه	۱۰۲۳۵	
۶-۳ - ا ب	۲۲۸۷	۴۸۲۴	۴۳۴۷	۱۹۰ مرتبه	۹۰۱۱	

۱	۲	۳	۴	۵	۶
خریداری نفالستگ و چوب	۱۵۰,۰۰۰	۳۱,۷۰۱	۱۲۳,۲۶۶	۸۲,۱۰۷	۳,۱ مرتبه
خدمات ترمیماتسی	۱۷۳,۰۷۰	۴۱۳,۱۰۶	۴۴۹,۲۷۱	۱۴۴,۰۰۳	۶۰,۳۳۴
کرایه منگازل	۶۷,۱۱۳	۲۰,۵۷۴	۶۴,۲۱۹	۱۵,۷۷۷	۳,۱ مرتبه
مصارف مسافرت به خارج	۶۴,۵۹۵	۲۳۶,۲۸۹	۷۱۳,۶۱۴	۲,۱ مرتبه	۷۲,۵۰۲
سیاحت	۴,۱۱۱	۱۷,۸۰۰	۶۹,۲۱۷	۱۴,۵ مرتبه	۷,۱ مرتبه
مصرفی	۶۲,۳۷۷	۱۷,۸۸۸	۹۸,۳۳۴	۱۵,۷۱۷	۱۴۴,۸۸۷
ادای مراسم دینسی	۲۷۸,۵۰۹	۱۲۷,۸۴۵	۹۸,۹۳۱	۳,۱ مرتبه	۷۷,۳۳۹
تجارت	۳۰۰,۰۰۰	۹۱۸,۷۷۶	۵۵۵,۹۱۴	۱۸,۵۳۱	۶۰,۵۰۱
مصارف ساختمانها و تعمیرات	۸۰۰,۰۰۰	۱۳۴,۰۱۹	۱۱۹,۳۹۳	۱۴,۹۲۴	۸,۱ مرتبه
تادیات نفوس به سیستم بانکی	۱۱۳,۴۳۵	۱۷۶,۴۶۶	۱۳۱,۰۹۱	۱۲,۲۶۲	۷۸,۸۸۲
مصارف د خانیات	۲۷۱,۱۱۷	۸۰,۵۹۹	۱۶۰,۰۰۵	۹ مرتبه	۱۹۸,۵۰۲
سگرت	۱۹۸,۸۸۲	۷۷,۴۶۶	۱۵۴,۵۳۶	۷ مرتبه	۱۹۶,۴۴۹
نصروارد همن	۳۰,۰۰۰	۲۸,۲۲۳	۴۰,۱۱۱	۱۲,۳۷۰	۱۴۲,۰۰۸
تیبساکنو	۴۳,۱۰۵	۳,۱۰۰	۱۴,۵۰۸	۳,۳۷۹	۴ مرتبه
مصارف مشروبات	۱۳۲,۳۴۸	۳۳۲,۲۲۱	۳۱۱,۸۰۰	۳,۱ مرتبه	۱۲۳,۳۶۶
مشروبات غیر الکولسی	۱۰۳,۰۰۶	۲۳۲,۴۰۰	۲۷۳,۶۰۰	۲,۱ مرتبه	۱۱۷,۷۷۲
مشروبات الکولسی	۲۹,۳۲۲	۹,۱۸۱	۱۳۸,۲۰۰	۴ مرتبه	۱۳۸,۴۶۶
مصارف متفرقه	۳۵,۵۰۹	۲۹,۸۸۸	۵۹,۲۲۷	۱۶,۵ مرتبه	۱۶۸,۳۶۶
بیمه حوادث	۲,۰۰۰	۱,۸۸۹	۳,۰۰۰	۱۵,۰ مرتبه	۱۵۸,۷۷۲
اعلانات فوتی و تجارتسی	۲۷,۱۱۳	۱۲,۹۶۶	۱۰,۴۴۷	۳,۳ مرتبه	۸۰,۷۰۹
روز نامه مجلات و جراید	۵,۴۶۶	۱۰,۰۰۲	۱۱,۸۸۸	۲,۲ مرتبه	۱۱۸,۵۰۶
حق العضویت کوراتیفها	۵,۰۰۰	۵,۰۰۰	۳۳,۹۶۲	۶ مرتبه	۷ مرتبه

ترکیب مصارف پولی نفوس

۱-۱

ارقام - بقیه

۱۳۶۴	۱۳۶۳	۱۳۵۷	شاخصها
۱۰۰	۱۰۰	۱۰۰	مجموع مصارف پولی نفوس
۷۱۳۶	۷۲۸۲	۷۴۲۱	۱ - خریداری اموال و اتمه
۳۰۷۹	۲۸۱۰	۱۷۶۶	۱ - ۱ خریداری اموال و اتمه مزایای
۳۳۴۶	۳۶۰۳	۳۱۵۵	۱ - ۲ خریداری اموال و اتمه متجاری
۱۹۷۹	۱۵۵۲	۱۱۹۹	۱ - ۲ - ۱ خریداری از سکتور دولت
۱۳۶۷	۲۰۵۱	۱۹۵۶	۱ - ۲ - ۲ خریداری از سکتور خصوصی
۷۱۱	۸۶۸	۲۵۰۰	۲ - ۱ خریداری از تولیدات داخلی
۴۵۴	۷۳۷	۱۴۶۵	۳ - ۱ خریداری از سکتور دولت
۲۵۷	۱۳۱	۱۰۳۵	۱ - ۲ - ۳ خریداری از سکتور خصوصی
۱۷۷۷	۱۵۵۹	۱۶۴۹	۲ - تادیات نفوس به سیستم مالی
۵۳۳	۴۲۷	۴۱۴	۱ - ۲ مالیات مستقیم
۱۲۰۳	۱۰۸۸	۱۱۲۸	۲ - ۲ مالیات غیر مستقیم
۰۰۱	۰۰۱	۰۰۳	۳ - ۲ تادیات قرض
۰۴۱	۰۴۳	۱۰۴	۴ - ۲ تادیات جرایم
			۳ - تادیات نفوس برای
۴۵۶	۵۴۸	۴۳۷	فعالیت های خدماتی
۰۲۲	۰۲۱	۰۲۴	۱ - ۳ خدمات ترانسپورت حمل نقل
۰۲۸	۰۲۲	۰۲۰	۲ - ۳ خدمات مخابراتی
۱۰۴	۰۵۸	۰۲۰	۳ - ۳ خدمات صحی
۰۰۴	۰۰۶	۰۰۱	۴ - ۳ خدمات نفسی
			۵ - ۳ برقی گاز، مایع، تنبیه
۰۲۸	۰۲۶	۰۴۹	تسخین
۰۰۴	۰۰۴	۰۰۴	۱ ب ۶ - ۳
۰۱۲	۰۰۳	۰۲۵	۷ - ۳ حیداری نغسالتنگ
۲۴۷	۳۸۱	۲۸۳	۸ - ۳ خدمات ترمیماتی

مجموعه آمار قیمت ها در دوره های مختلف از ابتدای دهه های ۱۳۶۰ تا ۱۳۷۰

ردیف	واحد	شاخص قیمت سال هسای			اوسط قیمت سال های باافزاتمی		
		۱۳۶۴	۱۳۶۴	۱۳۶۳	۱۳۶۴	۱۳۶۳	۱۳۶۲
		۱۳۶۲	۱۳۶۳	۱۳۶۲	۱	۲	۳
۱	کیلوگرم	۱۱۵۰	۱۲۷۸	۹۰۰	۹۳	۱۸	۷۰
۲	کیلوگرم	۱۰۹۰	۱۲۱۱	۹۰	۷۳	۱۶	۴۱
۳	کیلوگرم	۱۱۳۳	۱۳۰۸	۸۶۷	۱۷	۱۷	۱۰
۴	کیلوگرم	۱۳۳۳	۱۴۲۱	۹۳۳	۷۰	۶۴	۴۰
۵	کیلوگرم	۱۱۱۱	۱۰۶۴	۱۰۴۴	۵۰	۴۷	۴۵
۶	کیلوگرم	۱۱۹۰	۱۰۶۰	۱۱۲۲	۴۹	۴۶	۴۱
۷	کیلوگرم	۱۳۰۶	۱۲۰۹	۱۰۸۱	۸۱	۶۷	۶۲
۸	کیلوگرم	۱۳۰۳	۱۱۳۲	۱۱۵۲	۴۶	۳۸	۳۳
۹	کیلوگرم	۸۵۷	۱۰۹۱	۷۸۶	۷۴	۷۲	۶۸
۱۰	کیلوگرم	۱۲۸۶	۱۲۰۰	۱۰۷۱	۱۸	۱۰	۱۴
۱۱	کیلوگرم	۲۱۶۷	۱۶۲۰	۱۳۳۳	۲۶	۱۶	۱۲
۱۲	کیلوگرم	۱۵۰۰	۱۵۸۸	۹۴۴	۷۷	۹۷	۶۸
۱۳	کیلوگرم	۸۸۹	۱۵۰۰	۵۹۳	۲۴	۱۶	۷۷
۱۴	کیلوگرم	۱۶۶۷	۱۶۶۷	۱۰۰۰	۱۰	۶	۶
۱۵	کیلوگرم	۱۴۸۹	۱۳۷۳	۱۰۸۰	۷۰	۵۱	۴۷
۱۶	کیلوگرم	۱۸۲۱	۱۳۰۸	۱۳۹۳	۵۴	۳۹	۷۸
۱۷	کیلوگرم	۱۳۴۳	۱۱۴۶	۱۱۷۱	۴۷	۴۹	۳۵
۱۸	کیلوگرم	۱۵۷۱	۱۳۹۷	۱۱۲۰	۸۸	۶۳	۵۲
۱۹	کیلوگرم	۱۵۰۰	۱۲۴۳	۱۲۱۱	۱۴۳	۱۱۰	۹۵
۲۰	کیلوگرم	۱۱۸۴	۹۴۸	۱۲۴۸	۹۶۶	۶۸۶	۷۹۹
۲۱	کیلوگرم	۱۲۲۰	۹۹۲	۱۲۳۰	۷۴۰	۷۳۵	۵۸۸
۲۲	کیلوگرم	۱۴۳۴	۱۰۰۲	۱۴۳۱	۵۹۰	۵۶۶	۴۱۵
۲۳	کیلوگرم	۱۱۰۰	۹۸۱	۱۱۲۲	۴۰۰	۴۷۹	۳۷۳
۲۴	کیلوگرم	۱۱۵۱	۹۵۴	۱۲۰۱	۳۷۷	۳۵۳	۲۸۵
۲۵	کیلوگرم	۱۱۸۸	۱۰۰۶	۱۱۸۲	۲۴۲	۲۴۵	۲۰۴
۲۶	کیلوگرم	۱۴۳۴	۱۰۲۱	۱۳۹۷	۷۸۸۷	۷۶۴۳	۶۰۴۳

۱۳۶۴	۱۳۶۳	۱۳۵۷	شاخص‌ها	
۰۰۷	۰۱۹	۰۱۱	کرایه منازل	۱-۳
۱۷۰	۲۱۸	۱۰۵	مصارف مسافرت بخارج	-۴
۰۰۷	۰۰۹	۰۰۱	سپاحت	۱-۴
۰۱۰	۰۰۶	۰۱۰	مريضی	۲-۴
۰۱۸	۱۱۸	۰۴۵	ادای مراسم دینی	۳-۴
۰۵۵	۰۸۵	۰۴۹	تجارت	۴-۴
			مصارف ساختنی و تهیه	-۵
۱۱۸	۱۲۴	۱۳۱	مسکن	
۱۳۸	۱۶۳	۱۸۵	تادیات نفوس به سیستم بانکی	-۶
۱۵۸	۰۷۴	۰۴۴	مصارف دخانیات	-۷
۱۵۳	۰۷۱	۰۳۲	سگت	۱-۷
۰۰۴	۰۰۳	۰۰۵	نصوارده	۲-۷
۰۰۱	۰۰۰	۰۰۷	تیباکو	۳-۷
۰۴۱	۰۳۰	۰۲۲	مصارف مشروبات	-۸
۰۲۷	۰۲۱	۰۱۷	مشروبات غیر الکولی	۱-۸
۰۱۴	۰۰۹	۰۰۵	مشروبات الکولی	۲-۸
۰۰۶	۰۰۲	۰۰۶	مصارف متفرقه	-۹
۰۰۰	۰۰۰	۰۰۰	بیمه حادثات	۱-۹
۰۰۲	۰۰۱	۰۰۵	اعلانات فوتی و تجارتی	۲-۹
۰۰۱	۰۰۱	۰۰۱	روزنامه مجلات و جراید	۳-۹
۰۰۳	۰۰۰	۰۰۰	حق المضبوط کپی رایتها	۴-۹

محصول ناخالص داخلی کشور پارس
قیمت های سال ۱۳۵۷

۱-۱۰-۲

شاخص ها	قیمت های سال ۱۳۵۷		تعدادی سال ۱۳۶۴ نظریه سالهای		ارقام به ملیا رد انباشتی
	۱۳۵۷	۱۳۶۴	۱۳۶۴	۱۳۵۲	
	۱	۲	۳	۴	
۱- محصول ناخالص داخلی (استفاده شده)	۱۵۸۹۱	۱۷۸۹۱	۱۷۵۹۱	۱۱۰۷۲۰	۹۸۷۶
۱-۱ محصول ناخالص داخلی تولید شده از جمله:	۱۴۴۷۷	۱۵۰۰۰	۱۵۰۰۰	۱۰۵۰۴۷	۱۰۰۰۳۳
- صنایع، معادن و انرژی	۳۲۴۴	۴۳۲۲	۳۵۰۰	۱۰۶۰۵۷	۱۰۶۹۲۳
- زراعت و مالداری و جنگلات	۸۲۰	۸۸۱	۸۸۰	۱۰۷۳۳۲	۹۹۸۱
- ساختمان	۸۰	۸۰	۸۰	۹۵۳۳۰	۱۰۲۵۰۰
- ترانسپورت و مخابرات	۶۱	۶۱	۶۱	۶۸۸۰	۷۱۹۱۱
- تجارت و تدارکات	۱۱۵	۱۲۴	۱۲۴	۱۰۷۸۳	۱۰۰۰۰۰
- سایر رشته مکتوب	۲۴	۲۴	۲۴	۱۰۴۷۶	۹۹۶۷
۲-۱ مجموع واردات (+)	۴۱۳	۵۷۴	۵۴۰	۱۳۱۹۶	۹۴۹۰
۱-۲-۱ واردات تجارتمندی	۳۲۱	۴۲۶	۳۹۰	۱۲۳۵۰	۹۲۷۲
۱-۲-۲ کمک های فنیکی و اقتصادی ممالک خارجی و موسسات بین المللی از جمله:	۹۲	۱۴۸	۱۵۰	۱۶۳۰۴	۱۰۱۳۰
- واردات اشیا برای استعمال بشکل کثرت و کمک بلا عوض	۱۹	۱۹	۱۹	۴۹۷۴	۱۰۲۱۷
- واردات ماشین آلات تجهیزات و مواد برای پروژه های انکشافی از مزرعه کثرت و کمک بلا عوض	۷۳	۱۲۹	۱۲۹	۷۶۷۱	۱۰۰۰۰۰
۳-۱ مجموع صادرات (-)	۱۸۴	۲۲۰	۲۱۷	۱۱۷۹۳	۹۸۷۴
۴-۱ صادرات ممالک (-)	۶۲	۷۳	۷۴	۱۱۰۴۰	۱۰۱۳۷

معم سکتورهای اقتصادی در محصول ناخالص ملی و محصول ناخالص در داخلی

ارقام - به درصد		۲-۱۰۲						
		محصول ناخالص ملی			محصول ناخالص داخلی			
محصول ناخالص داخلی و واردات		۱۳۶۴	۱۳۶۳	۱۳۵۷	۱۳۶۴	۱۳۶۳	۱۳۵۷	شاخصها
۱-	محصول ناخالص ملی (استفاده شده)				۱۰۰٫۰۰	۱۰۰٫۰۰	۱۰۰٫۰۰	
۱-۱	محصول ناخالص داخلی (تولید شده)	۱۰۰٫۰۰	۱۰۰٫۰۰	۱۰۰٫۰۰	۸۵٫۵۶	۸۴٫۲۲	۸۱٫۸۱	
	از جمله :							
	- صنایع و معادن و انرژی	۲۳٫۵۹	۲۲٫۱۳	۲۲٫۷۰	۲۰٫۱۸	۱۸٫۶۴	۲۰٫۳۹	
	- زراعت، مالداري و جنگلات	۵٫۸۴۷	۵٫۸۷۳	۵٫۷۴۶	۵٫۰۰۳	۴٫۹۴۷	۵٫۱۶۱	
	- ساختمان	۵٫۴۵	۵٫۳۴	۶٫۰۳	۴٫۶۶	۴٫۴۹	۵٫۴۱	
	- ترانسپورت و مخابرات	۲٫۷۹	۳٫۹۳	۴٫۲۸	۲٫۳۹	۳٫۳۱	۳٫۸۴	
	- تجارت و تدارکات	۸٫۲۴	۸٫۲۷	۸٫۰۶	۷٫۰۵	۶٫۹۶	۷٫۲۴	
	- سایر رشته سکتورها	۱٫۴۶	۱٫۶۰	۱٫۴۷	۱٫۲۵	۱٫۳۵	۱٫۳۲	
۲-	مجموع واردات (+)	۱۰۰٫۰۰	۱۰۰٫۰۰	۱۰۰٫۰۰	۳۰٫۹۹	۳۲٫۲۳	۲۵٫۹۹	
۱-۲-	واردات تجارتي	۷۲٫۴۸	۷۴٫۲۲	۷۷٫۷۲	۲۲٫۴۶	۲۳٫۹۳	۲۰٫۲۰	
۲-۲-	کسك های تخنيكي و اقتصادي							
	ممالك خارجي و موسسات بين المللي	۲۷٫۵۲	۲۵٫۷۸	۲۲٫۲۸	۸٫۵۳	۸٫۳۱	۵٫۷۹	
	از جمله :							
	واردات انشاي استعلاكي بشكلى							
	كريدت و كسك بلا عوض	۱۷٫۲۵	۱۶٫۰۳	۱۶٫۰	۵٫۳۴	۵٫۱۷	۱٫۲۰	
	- واردات ماشين الات تجهيزات و مواد براي پروژه های انكشافى							
	از مدرك كريدت و كسك بلا عوض	۱۰٫۲۷	۹٫۷۵	۱۷٫۶۸	۳٫۱۹	۳٫۱۴	۴٫۵۹	
۳-	مجموع صادرات (-)				۱۲٫۳۴	۱۲٫۳۵	۱۱٫۵۸	
۴-	ضايقات (-)				۴٫۲۱	۴٫۱۰	۴٫۲۲	

حاید ملی کشور پاكستان
 قیمت های سال ۱۳۵۷

۳-۱۰-۲

شاخص ها	ارقام : به ملیارد افغانی		
	۱۳۶۴	۱۳۵۷	۱۳۶۴
۱ - حاید ملی (استفاده شده)	۹۸۰۰۰	۱۱۲۶۲	۱۲۵۶۸
۱-۱ حاید ملی (تولید شده)	۱۰۰۲۰	۱۰۵۱۳	۱۰۰۴۴
از جمله :			
- صنایع و معادن و انرژی	۱۰۶۵۴	۱۱۳۱۹	۱۶۳
- زراعت و مالداري و جنگلات	۹۹۵۴	۱۰۵۱۷	۶۵۱
- ساختمان	۱۰۲۵۶	۱۳۰۲	۴۰
- ترانسپورت و مخابرات	۸۳۷۸	۸۸۵۷	۳۱
- تجارت و تدارکات	۱۰۰۹۶	۱۰۵۱۵	۱۰۲
- سایر رشته متکبرها	۹۴۴۴	۱۰۰۰۰	۱۷
۲-۱ مجموع واردات (+)	۹۴۹۵	۱۳۱۹۶	۵۴۵
۱-۲-۱ واردات تجارتي	۹۲۷۲	۱۲۳۰۵	۳۹۵
۲-۲-۱ کمک های تخنيکی و اقتصادی			
مالک خارجی و موسسات			
بین المللی	۱۰۱۳۵	۱۶۳۴	۱۵۰
از جمله :			
- واردات اشیای استهلاکی -			
بشکل کريدت و کمک بلاعوض	۱۰۲۱۷	۴۹۴۷۴	۹۴
- واردات ماشین الات تجهيزی و مواد برای پروژه های انکشافی			
از مد رك كريدت و کمک بلاعوض	۱۰۰۰۰	۷۶۷۱	۵
۳-۱ مجموع صادرات (-)	۹۸۶۴	۱۱۷۹۳	۲۱۷
۴-۱ صادرات (-)	۱۰۱۳۷	۱۱۰۴۵	۷۴
حاید سرانه نفوس پاكستان :			
الف : از حاید ملی (استفاده شده)	۹۸۰۰۰	۱۰۵۷۲	۷۷۹۱۸۹
ب : از حاید ملی (تولید شده)	۹۸۲۲	۹۸۶۷	۶۳۱۳۸۰

		مهم صنایع اقتصادی در هاید ملی			استفاده شده و هاید ملی تولید شده			۱۰-۲-۴
ارقام - به فیصد		هاید ملی (استفاده شده)			هاید ملی (تولید شده)			شاخصها
		۱۳۶۴	۱۳۶۳	۱۳۵۷	۱۳۶۴	۱۳۶۳	۱۳۵۷	
۱-	هاید ملی (استفاده شده)	۱۰۰٫۰۰	۱۰۰٫۰۰	۱۰۰٫۰۰				
۱-۱	هاید داخلی (تولید شده)	۸۵٫۵۰	۷۸٫۱۰	۷۹٫۸۱				
	از جمله :							
	- صنایع ، معادن و انرژی	۱۲٫۸۱	۱۱٫۹۳	۱۲٫۹۶				
	- زراعت ، مالداري و جنگلات	۵۵٫۴۲	۵۰٫۱۷	۵۱٫۷۵				
	- ساختمان	۳٫۸۵	۳٫۰۵	۳٫۱۸				
	- ترانسپورت و مخابرات	۳٫۱۳	۲٫۸۸	۲٫۴۶				
	- تجارت و تدارکات	۸٫۶۱	۷٫۸۷	۸٫۱۱				
	- سایر رشته صنایع	۱٫۵۲	۱٫۴۰	۱٫۳۵				
۲-۱	مجموع واردات (+)	۳۶٫۹۷	۴۴٫۷۴	۴۳٫۳۲				
۱-۲-۱	واردات تجارتی	۲۸٫۷۴	۳۳٫۲۰	۳۱٫۴۰				
۲-۲-۱	کمک های تکنیکی و اقتصادی							
	مالک خارجی و موسسات							
	بین المللی	۸٫۲۳	۱۱٫۵۴	۱۱٫۹۲				
	از جمله :							
	- واردات اشیا ی استهلاک	۱٫۷۰	۷٫۱۷	۷٫۴۷				
	بشکل کرایه و کمک بلاعوض							
	- واردات ماشین آلات تجهیزاتی							
	و مواد برای پروژه های انکشافی							
	از مدرک کرایه و کمک بلاعوض	۶٫۵۳	۴٫۳۷	۴٫۴۵				
۲-۱	مجموع صادرات (-)	۱۶٫۴۷	۱۷٫۱۵	۱۷٫۲۵				
۴-۱	ضایعات (-)	۶٫۰۰	۵٫۶۱	۵٫۸۸				

تصنيف اراضى در کشور طی سال ۱۳۶۴

۱-۱-۳

تصنيف اراضى	به هزار هکتار
۱ / اراضى زراعتى	۳۹۸۱۰
الف - اراضى قابل کشت	۲۹۱۰
- اراضى تحت کشت نبات قوتى	۳۶۹۰۵
منجمه :	
ابى	۲۵۸۵۵
للمى	۱۱۰۵
- اراضى تحت کشت دایمى	۱۴۳۵
- اراضى کفغلا ^۵ تحت بنذر	
قرارند ارد	۴۰۷۶
ب - علفچروچمن ها	۳۰۰۰۰
ج - جنگلات	۱۹۰۰
۲ / ساير اراضى (زمين هاى غير زراعتى	
به شمول کوه ها)	۲۵۴۱۲۵
۳ / مجموع ساحه جغرافىائى	
انفستمان	۶۵۲۲۲۵

ساحه کسبه زرع طدار تولیدات عمده زراعی و حاصل فی هکتار در سطح کشور

۲-۱-۲

شاخصها	ساحه کسبه زرع			تولیدات			حاصل فی هکتار		
	هزار هکتار			طن			کیلوگرم		
	۱۳۵۷	۱۳۶۲	۱۳۶۴	۱۳۵۷	۱۳۶۲	۱۳۶۴	۱۳۵۷	۱۳۶۲	۱۳۶۴
۱ / مجموع حبوبات	۲۳۱۲	۲۳۱۲	۲۳۱۲	۴۵۰۰	۴۵۰۷	۴۳۸۲	۱۳۲۷	۱۳۲۷	۱۳۲۷
- گندم	۲۳۴۸	۲۳۲۲	۲۳۲۱	۲۸۰	۲۸۱۰	۲۸۱۳	۱۳۲۳	۱۳۲۳	۱۳۲۳
- جواری	۴۸۲	۴۸۰	۴۸۰	۲۹۹	۲۹۸	۲۹۸	۱۳۲۳	۱۳۲۳	۱۳۲۳
- چغندر	۳۱۰	۳۰۶	۳۰۶	۳۳۳	۳۳۲	۳۳۰	۱۳۲۳	۱۳۲۳	۱۳۲۳
- برنج	۲۱۰	۲۱۴	۲۱۴	۴۸۰	۴۷۱	۴۷۸	۱۳۲۳	۱۳۲۳	۱۳۲۳
- سایر حبوبات	۴۲	۴۴	۴۴	۳۸	۳۸	۳۶	۱۳۲۳	۱۳۲۳	۱۳۲۳
۲ / مجموع نباتات صنعتی	۱۷۱	۱۷۱	۱۷۱	۱۱۸	۱۱۲	۱۱۴	۱۳۲۳	۱۳۲۳	۱۳۲۳
- پنبه	۱۱۲	۱۱۲	۱۱۲	۷۰	۶۸	۶۸	۱۳۲۳	۱۳۲۳	۱۳۲۳
- لبلب	۰	۳	۳	۰	۲۶	۲۳	۱۳۲۳	۱۳۲۳	۱۳۲۳
- نیکو	۴	۳۸	۳۸	۷۳	۷۳	۶۴	۱۳۲۳	۱۳۲۳	۱۳۲۳
- نباتات قلیسی	۵۰	۶۰	۶۰	۴۰	۴۰	۳۰	۱۳۲۳	۱۳۲۳	۱۳۲۳
۳ / مجموع سبزیجات	۹۴	۹۴	۹۴	۱۲۰	۱۲۲	۱۲۲	۱۳۲۳	۱۳۲۳	۱۳۲۳
- فلفل کبابی	۱۸	۲۲	۲۲	۲۱۰	۲۱۷	۲۰۰	۱۳۲۳	۱۳۲۳	۱۳۲۳
- کچالو	۷۶	۷۶	۷۶	۶۱۰	۶۱۰	۵۱۶	۱۳۲۳	۱۳۲۳	۱۳۲۳
۴ / مجموع میوه جات	۱۴۰	۱۴۳	۱۴۳	۱۲۰	۱۲۰	۸۲۴	۱۳۲۳	۱۳۲۳	۱۳۲۳
- انگور	۷۰	۷۰	۷۰	۵۱۰	۵۱۰	۴۴۰	۱۳۲۳	۱۳۲۳	۱۳۲۳
- سایر میوه جات	۷۰	۷۰	۷۰	۶۹۰	۶۹۰	۳۸۴	۱۳۲۳	۱۳۲۳	۱۳۲۳
۵ / سایر نباتات	۷۰	۷۰	۷۰	۴۱۰	۴۲۰	۳۸۴	۱۳۲۳	۱۳۲۳	۱۳۲۳
مجموع ساحه کسبه زرع	۲۸۷۳	۲۸۷۳	۲۸۷۳	۴۰۰۰	۴۰۰۷	۳۸۸۲	۱۳۲۳	۱۳۲۳	۱۳۲۳

توزیع ماشین آلات زراعتی به موسسات دولتی توسط
کارخانجات جنگلک

۴-۱-۳

شماره مشخصات	واحد	تعداد			قیمت مجموعی به هزار افغانی			فیصدی سال ۱۳۶۴ نظریه سالهای		
		۱۳۶۴	۱۳۶۳	۱۳۵۷	۱۳۶۴	۱۳۶۳	۱۳۵۷	۱۳۶۴	۱۳۵۷	۱۳۶۳
کراچی دستی عرابه چدنی	عرابه	۳۰۰	۹۲۲	-	۱۱۳۶	۱۱۳۶	۵۵۸	-	-	-
واتریمپ چارونیم اتنی	پایه	۱۸	۴	-	۳۰۰	۳۰۰	۱۳۴	-	-	-
قلبه اریسانا	سیت	-	۳۰۰	-	۲۱۸	۲۱۸	۵۰	-	-	-
تریشر (ماشین جفیل)	پایه	۲۰	۱۲	-	۱۶۶	۱۶۶	۹۸	۲۲	۲۲	۲۲
واتریمپ چارونیم اتنی	پایه	۲۰	-	-	-	-	۲۴	-	-	-

توزیع ماشین آلات زراعتی با شخص توسط کارخانجات جنگلک

۵-۱-۳

شماره مشخصات	واحد	تعداد			قیمت مجموعی به هزار افغانی			فیصدی سال ۱۳۶۴ نظریه سالهای		
		۱۳۶۴	۱۳۶۳	۱۳۵۷	۱۳۶۴	۱۳۶۳	۱۳۵۷	۱۳۶۴	۱۳۵۷	۱۳۶۳
کراچی دستی (عرابه چدنی و رابری)	عرابه	۷۰	۹۸	۱۰	۱۱۳۶	۱۱۳۶	۱۴۰	۱۶	۱۶	۱۶
قلبه اریسانا	سیت	-	۳۰۰	-	۲۱۸	۲۱۸	۵۰	-	-	-
واتریمپ چارونیم اتنی	پایه	۴۷	۴	۱	۲۵۰	۲۵۰	۳۰۰	۲۴	۲۴	۲۴
تریشر (ماشین جفیل)	پایه	-	۱۳	-	۱۰۶	۱۰۶	۱۰۶	-	-	-

توزیع ماشین آلات زراعتی توسط کارخانجات جنگلک

۶-۱-۳

شماره مشخصات	واحد	تعداد			قیمت وسطی واحد به افغانی			قیمت مجموعی به هزار افغانی			فیصدی سال ۱۳۶۴ نظریه سالهای		
		۱۳۶۴	۱۳۶۳	۱۳۵۷	۱۳۶۴	۱۳۶۳	۱۳۵۷	۱۳۶۴	۱۳۶۳	۱۳۵۷	۱۳۶۴	۱۳۶۳	۱۳۵۷
کراچی دستی عرابه چدنی و رابری	عرابه	۹۸	۳۷۰	۵۳	۲۶۵	۱۸۲۹	۱۹۰۰	۱۸۶	۲۲۷	۲۲۷	۱۰	۱۰	۱۰
واتریمپ چارونیم اتنی	پایه	۱	۶۵	۱۲	۱۵	۷۵۱۲	۷۳۱۰	۷۳	۴۷۵	۴۷۵	۶	۶	۶
قلبه اریسانا	سیت	-	۶۰۰	-	-	۷۲۸	-	-	۴۳	-	-	-	-
تریشر (ماشین جفیل)	پایه	۲۰	-	۸۰	-	۸۲۱۶	-	۱۳۶	۱۳۴	-	-	-	-

ساحه جنگلات و علفچرها در کشور طی سال ۱۳۶۴

۳-۱-۷		ساحه		واحد	شاخصها
شماره	فیصدي سال ۱۳۶۴ نظريه سال ۱۳۶۳	۱۳۶۴	۱۳۶۳	مقياس	
الف / جنگلات طبيعي مجموعه	۱۰۰	۱۹۰۰	۱۹۰۰	هزارهكتار	
۱- احياي جنگلات	۸۱٫۶	۴۰	۴۹	هكتار	
غرس جنگلات	۶۷	۲۷۰	۴۰۳	رد	
ب / تاسيس قوريه جات	۱۶۳٫۳	۶۲۰۰	۳۸۰۰۰	شترمرج	
۱- غرس نهال و قلمه	۱۷۰٫۱	۲۰۰۴۰۳	۳۵۲۸۹۳	اصله	
۲- تعداد نهالیکه به موسسات دولتي واشخاص انفرادي فروخته شده است	۱۰۰٫۳	۳۵۰۹۳	۳۵۰۰۰	رد	
مجموع عنعبر طبيعي	۱۰۰	۳۰۰۰۰	۳۰۰۰۰	هزارهكتار	

ساحه نمرده، تولید و حاصل فی هکتار ستروسیوزیتون فارم های دولتی ننگرهار

۳-۱-۸		ساحه			واحد	شاخصها
فیصدي سال ۱۳۶۴ نظريه به سالهاي ۱۳۶۳	۱۳۶۴	۱۳۶۳	۱۳۵۷	مقياس		
						ستروس:
	۱۰۰	۱۱۵۸	۱۴۴۲	۱۴۴۲	۱۲۴۵	هكتار
	۱۹۷٫۴	۵۵۶	۲۹۰۵	۱۴۷۲	۵۲۲۱	کيلوگرام
	۱۹۷٫۴	۶۳٫۴	۴۱۸۹	۲۱۲۲	۶۵۰۰	تن
						زیتون:
	۱۰۰	۲۲ مرتبه	۱۳۸۵	۱۳۸۵	۶۲۳	هكتار
	۴ مرتبه	۲۷٫۴	۵۸۰	۱۴۲	۲۱۱۷	کيلوگرام
	۴ مرتبه	۶۰٫۹	۸۰۳	۱۹۴	۱۳۱۹	تن

تخمین ماحه جنگلات و لنگرهای ولایات کشور به اساس سروری سال ۱۳۴۶

ارقام به هکتار		۱-۱-۲				
فیصدی نظر به مجموع	مجموع جنگلات و لنگرها	فیصدی نظر به مجموع	عقبرها	جنگلات	ولایات	
۱۰۰	۳۱۹۸۷۵۲۰	۱۰۰	۳۰۰۰۰۰۰۰	۱۰۰	۱۹۸۷۵۲۰	مجموع
۳	۹۳۰۳۰۰	۳ر۱	۹۳۰۰۰۰	۳ر۱	۳۰۰	کابل
۰ر۱	۴۱۶۰	-	-	۰ر۲	۴۱۶۰	کاپیسا
۱ر۳	۴۲۰۴۸۰	۱ر۴	۴۲۰۰۰۰	۱ر۱	۴۸۰	پروان
-	۴۰	-	-	-	۴۰	وردک
۰ر۱	۳۱۴۰	-	-	۰ر۱	۳۱۴۰	لوگر
۴ر۵	۱۴۳۹۰۰۰	۴ر۷	۱۴۱۰۰۰۰	۱ر۵	۲۹۰۰۰	غزنی
۴ر۰	۱۲۲۷۲۶۰	۲ر۳	۶۹۰۰۰۰	۲ر۷	۵۳۷۲۶۰	پکتیا
۱ر۰	۳۱۴۸۶۰	۰ر۶	۱۸۰۰۰۰	۶ر۸	۱۳۴۸۶۰	ننگرهار
۰ر۴	۱۱۷۶۸۰	۰ر۲	۶۰۰۰۰	۳ر۰	۵۷۶۸۰	لغمان
۳ر۰	۸۴۸۴۰۰	۱ر۸	۵۴۰۰۰۰	۱۵ر۵	۳۰۸۴۰۰	کرها
۷ر۰	۲۱۹۰۰۰۰	۷ر۰	۲۱۰۰۰۰۰	۴ر۵	۹۰۰۰۰	بدخشان
۱ر۴	۴۳۹۷۰۰	۱ر۳	۳۹۰۰۰۰	۲ر۵	۴۹۷۰۰	تخار
۳ر۰	۹۲۷۵۴۰	۲ر۸	۸۴۰۰۰۰	۴ر۴	۸۷۵۴۰	بنگلان
۱ر۰	۳۰۴۹۴۰	۰ر۹	۲۷۰۰۰۰	۱ر۸	۳۴۹۴۰	کندز
۳ر۰	۸۵۷۷۰۰	۲ر۴	۷۲۰۰۰۰	۷ر۰	۱۳۷۷۰۰	سنگان
۱ر۳	۴۰۰۹۰۰	۱ر۱	۳۳۰۰۰۰	۳ر۶	۷۰۹۰۰	بلخ
۳ر۴	۱۰۷۸۷۰۰	۳ر۵	۱۰۵۰۰۰۰	۱ر۴	۲۸۷۰۰	جوزجان
۲ر۴	۷۶۶۶۸۰	۲ر۳	۶۹۰۰۰۰	۴ر۰	۷۶۶۸۰	ناریاب
۴ر۶	۱۴۶۹۵۶۰	۴ر۴	۱۳۲۰۰۰۰	۷ر۵	۱۴۹۵۶۰	بادغیس
۸ر۱	۲۵۹۱۶۴۰	۸ر۵	۲۵۵۰۰۰۰	۲ر۱	۴۱۶۴۰	هرات
۸ر۲	۲۶۳۰۰۶۰	۸ر۷	۲۶۱۰۰۰۰	۱ر۰	۲۰۰۶۰	نراه
۵ر۶	۱۷۷۹۷۲۰	۵ر۹	۱۷۷۰۰۰۰	۰ر۵	۹۷۲۰	نیمروز
۱ر۹	۳۱۵۵۵۸۰	۱۰ر۵	۳۱۵۰۰۰۰	۰ر۳	۵۵۸۰	هلمند
۸ر۰	۲۵۲۵۶۰۰	۸ر۴	۲۵۲۰۰۰۰	۰ر۳	۵۰۶۰۰	کندهار
۲ر۷	۸۷۰۲۰۰	۳ر۰	۸۷۰۰۰۰	۰ر۱	۲۰۰	زابل
۴ر۴	۱۳۹۸۰۴۰	۴ر۴	۱۳۲۰۰۰۰	۴ر۰	۷۸۰۴۰	ارزگان
۷ر۰	۲۲۱۲۴۴۰	۷ر۳	۲۱۹۰۰۰۰	۱ر۱	۲۲۴۴۰	غور
۲ر۳	۱۰۲۳۲۰۰	۳ر۴	۱۰۲۰۰۰۰	۰ر۱	۳۲۰۰	بامیان
۰ر۱	۶۰۰۰۰	۰ر۱	۶۰۰۰۰	-	-	پکتیکا

۱۰-۱-۳ تعداد موافق و طیور در کت

نیمه سال ۱۳۱۴ نظریه سالهای	۱۳۱۴	۱۳۱۳	۱۳۰۷	واحد	موانع و طیور قیاس
۱۳۱۳	۱۳۵۷				
۱۰۰۲۰	۱۰۱۱	۳۸۰۰	۳۷۳۰	هزاروز	مجموع کتاو
۱۰۰۲۰	۱۰۳۱	۱۱۶۰	۱۱۶۰	هزاروز	منجمله کار شیری
۱۰۰۲۰	۱۰۰۲۰	۱۹۰۷۰	۱۹۰۷۰	هزارراس	مجموع گوسفند
۱۰۰۲۰	۱۷۲۰	۴۵۲۰	۴۵۱۰	رد	منجمله - گوسفند زره قلسی
۱۰۰۲۰	۱۸۷۳	۲۹۵۰	۳۰۰۰	رد	بیت
۱۰۰۲۰	۱۰۰۲۱	۱۷۵۵	۱۷۴۰	رد	اسب و مرکب و قاطر
۱۰۰۲۰	۸۸۷۳	۲۶۵	۳۰۰	هزارگوسفند	ایت
۱۰۰۲۰	۱۰۰۲۰	۲۷۹۰	۲۲۰۰	هزارقطعه	میغ و طیور

تعداد فامیل های زنبور عمل و مقدار تولید عمل الی سالهای

۱۳۶۳ و ۱۳۶۴ در بخش دولتی

۱۱-۱-۳

فامیل های مجموعه تولیدات نجمه :	واحد مقیاس	۱۳۶۳	۱۳۶۴	فیصدی سال ۱۳۶۴ نظر به سال ۱۳۶۳
صندوق		۳۱۷	۳۳۲	۱۰۴٫۷
کیلوگرام		۲۸۰	۱۹۴۶	۷ مرتبه
رد		۱۵	۱۸	۱۲۰٫۰

تعداد چوجه مرغ و مرغ کلان و تولیدات آن در فارمهای مرغداری دولتی طی سال ۱۳۶۴

۱۲-۱-۴

فارم ها	تعداد مرغ کلان (قطعه)	* تعداد چوجه مرغ به قطعه ضرورت چوجه		تعداد تولید تخم (هزار پیوسته)		
		تولید شده	فروش شده	تولید تخم	مصرف فارم	فروش ضایعات
بگرامی	۴۰۸۶	۳۵۴۵۷	۲۲۴۴۰	۱۳۰۱۷	۲۱۰	۵۳
هلند	۸۴۷	۳۰۶۵	-	۲۵۰۰	۴۱	۱
پکیا	۶۰۵	-	-	-	۲۱	-
کرها	۳۵۰	-	-	-	۳	-
مجموع	۵۸۸۸	۳۸۵۲۲	۲۲۴۴۰	۱۵۵۱۷	۲۷۵	۶۲

* در ارقام مذکور انواع چوجه مرغ گوشتی ، تخمسی ، گوشتی و تخمسی شامل است .

محصولات مالداری در کشور

۱۳-۱-۳

شاخص‌ها	واحد مقیاس	۱۳۵۷	۱۳۶۳	۱۳۶۴	فیصدی سال ۱۳۶۴ نظریه سالهای	
					۱۳۵۷	۱۳۶۳
گوشت بوزن کشتا ر مجموعا ^ه	هزار تن	۱۹۵	۲۳۴	۲۳۴	۱۲۰ر۰	۱۰۰ر۰
منجمله - گوشت گاو	رد	۶۷	۸۱۵	۸۱۵	۱۲۱ر۷	۱۰۰ر۰
گوشت گوسفند و بز	رد	۱۲۰	۱۴۰	۱۴۰	۱۱۶ر۷	۱۰۰ر۰
سایر انواع گوشت	رد	۸	۱۲۵	۱۲۵	۱۵۶ر۲	۱۰۰ر۰
شیر مجموعا ^ه	رد	۷۹۲	۸۷۴	۸۷۵	۱۱۰ر۵	۱۰۰ر۰
منجمله - شیر گاو	رد	۵۳۲	۵۹۰	۵۹۱	۱۱۱ر۱	۱۰۰ر۰
شیر بز و گوسفند	رد	۲۶۰	۲۸۴	۲۸۴	۱۰۹ر۲	۱۰۰ر۰
تخم مرغ	ملیون بیضه	۴۴۶ر۴	۵۴۷	۵۵۰	۱۲۳ر۲	۱۰۰ر۰
مجموع پوست قره قل	هزار جلد	۱۲۹۴	۱۴۹۰	۱۴۹۵	۱۱۵ر۵	۱۰۰ر۰
پشم گوسفند	هزار تن	۲۲ر۸	۲۴	۲۴	۱۰۵ر۳	۱۰۰ر۰
پوست کلان	هزار جلد	۶۲۰	۷۷۰	۷۷۵	۱۲۵ر۰	۱۰۰ر۰
پوست خورد	رد	۷۰۰۰	۷۷۶۵	۷۸۳۰	۱۱۱ر۸	۱۰۰ر۰
روده	هزار حلقه	۲۲۴۶ر۴	۲۰۶۰	۲۰۷۰	۹۲ر۱	۱۰۰ر۰
اوسط سالانه شیر فی راس گاو	کیلو گرام	۴۷۵	۵۱۲	۵۱۲	۱۰۷ر۸	۱۰۰ر۰
اوسط سالانه پشم فی راس گوسفند	رد	۱ر۲	۱ر۲۵	۱ر۲۵	۱۲۲ر۵	۱۰۰ر۰
اوسط سالانه تخم فی قطعه مرغ	بیضه	۸۰	۹۰	۹۰	۱۱۲ر۵	۱۰۰ر۰

محصولات عمده مالداري تعداد مواشي ، طیور و توزیع جعبه

های تخم پیله مربوطه طافارم های دولتی طی سال ۶۳ و ۶۴

۱۴-۱-۳

شاخصها	واحد	۱۳۶۳	۱۳۶۴	فیصدی سال ۶۴ نظریه سال ۱۳۶۳
مجموع گاو	فرد	۱۴۵۴	۱۶۰۰	۱۱۰٫۰
منجمله گاو شیری	رد	۵۳۴٫۰	۵۷۰	۱۰۶٫۷
اوسط سالانه				
شیرنی راس گاو	کیلوگرام	۱۸۶۱	۱۷۴۴	۹۳٫۷
مجموع گوسفند	راس	۲۴۰	۳۰۰	۱۲۵٫۰
منجمله - گوسفند				
قره قل	رد	۲۴۰	۳۰۰	۱۲۵٫۰
پشم گوسفند	کیلوگرام	۲۱۰	۳۲۱	۱۵۲٫۹
تعداد مرغ	قطعه	۶۷۷۰	۵۸۸۸	۸۷٫۰
تخم مرغ	هزار بیضه	۴۳۰٫۴	۲۷۵٫۰	۶۳٫۹
اوسط سالانه تخم				
فصلی قطعه مرغ	بیضه	۱۰۶	۵۹	۵۵٫۷
شیرگاو	تن	۹۹۴	۹۹۴	۱۰۰٫۰
مجموع گوشت بوزن				
کشتار	رد	۴۴	۵۳	۱۲۰٫۵
گوشت گاو	رد	۴۴	۵۱	۱۱۵٫۹
تعداد جعبه های				
توزیع شده کرم	جعبه			
پیله	۱۲ گرامه	۱۰۰۰۷۷	۵۹۱۴	۵۸٫۷

ذخیره خریداری و توزیع گند توسط ریاست عمومی سیل و سواحل - به هزار تن

۱۵-۱-۳

ارقام - به هزار تن
فیصدی سال ۱۳۱۴ نظریه سالهای

شماره	۱۳۱۴	۱۳۱۳	۱۳۱۲	۱۳۱۱	توضیحات
۵۰۰	۷۳۷	۳۰۰	۶۰۰	۴۰۷	ذخیره در افغان سال
۴۲۵	۳۱۵	۸۰	۲۰۰	۲۷	مقدار خریداری از داخل کشور
۲۵۱	۴۴	۴	۲۱۱	۱۲۱۴	مقدار خریداری از خارج کشور لگ
۸۳۴	۵۷۸ مرتبه	۱۴۴۱	۱۷۳۳	۲۵	مقدار گند وارده از هند و پاکستان در ست و موسسات بین المللی
۶۸۷	۱۸۴	۱۸۸۵	۲۷۴۴	۱۱۱۱	مجموع ذخایر ساتنستام
۷۰۱	۱۳۵۱	۱۷۱۴	۲۴۴۴	۱۲۶۱	مقدار ارتوزو زیست
۵۷۰	۲۶۱	۱۷۱	۳۰۰	۶۵	مقدار باقیمانده در اخیر سال
۱۳۱	۲ مرتبه	۱۶۰	۱۷۱	۷۵	قیمت خریداری فی تن گندم از داخل کشور به هزار افغانسی

نوت :

ارقام سال ۱۳۱۳ را ریاست عمومی ارزاق و تامین احتیاجات و ارقام سال ۱۳۱۴ را ریاست عمومی سیل و سواحل ارائه کرده است .

تعداد و مقدار محصولات حیوانی به تفکیک فارمهای درختی طی سال ۱۳۶۴

۱۱-۱-۳

مقدار تولید ششپسر	مقدار تولید ششپسر اوسط ششپسر فون راس گاو لیتسر	تعداد گوساله (فون)		تعداد گاو و هسا (فون)		مجموعه شیرده غیر شیر ده	مجموعه شیرده غیر شیر ده	مجموعه شیرده غیر شیر ده	مجموعه شیرده غیر شیر ده
		بالاتراز یکسال	کمتر از یکسال	مجموعه	ترکاو				
۲۱۵۳	۷۶۰	۳۹۹	۳۰۰	۶۹۹	۱۶	۱۴۵	۲۰۸	۳۶۹	کمانال نگر هسار
۱۴۵۸	۱۵۶	۶۶	۱۰۹	۱۷۵	۳	۴۹	۵۸	۱۱۰	پینی حمسار
۸۸۹	۸	۵	۱	۶	۲	-	۹	۱۱	بکیر
۶۹۳	۲۰	۱۸	۸۸	۱۰۶	۱۱	۶۶	۳۵	۱۱۲	هلند
-	-	-	-	-	۱۲	-	-	۱۲	الفتح منفوس
۱۷۴۴	۹۹۴	۴۸۸	۴۹۸	۹۸۶	۴۴	۲۶۰	۳۱۰	۶۱۴	مجموعه

توليد اٲا واكسين به تفكيك نوع در كـ و ر
 ۱۳۰۱-۳

نوع واكسين	۱۳۰۷	۱۳۱۳	۱۳۱۴	۱۳۰۷	نوع واكسين
مجموع	۱۳۷۹۲	۱۰۸۳۸	۹۶۵۰	۷۰	مجموع
انتـر كـس	۳۶۸۷	۲۳۱۴	۲۵۱۰	۶۸	انتـر كـس
بـلك ايـكـ	۶۴۱	۴۲۹	۲۳۳	۳۶	بـلك ايـكـ
انتـر و تـو كـمـيـا	۲۰۳۳	۷۷۵	۳۸۶	۱۹	انتـر و تـو كـمـيـا
نـيـو كـا سـل يـكـ	—	۱۴۰۶	۱۵۸۶	—	نـيـو كـا سـل يـكـ
پـاسـتـر و لـكـسـوز	۳۹۹	۲۹۹	۱۸۴	۶۶	پـاسـتـر و لـكـسـوز
نـيـو كـا سـل كـا	—	۲۴۷	۱۶۱	—	نـيـو كـا سـل كـا
نـيـو كـا سـل لـا سـوز	—	۱۵۳	۱۳۲	—	نـيـو كـا سـل لـا سـوز
چـيـچـك كـو سـفـنـد	۳۱۷	۱۴۲	۱۸۴	۵۸	چـيـچـك كـو سـفـنـد
چـيـچـك مـسـغـ	۷۷	۱۳۲	۱۴۱	۱۸۳	چـيـچـك مـسـغـ

تعداد اوی ورفایه حیوانات به تفکیک نوع در کشور

۱۸-۱-۳

نوع حیوانات	واحد	۱۳۵۷	۱۳۶۳	۱۳۶۴	۱۳۵۷	۱۳۶۳	۱۳۶۴	نیمه سال ۱۳۶۴ نظریه سارهای
	مقیاس							۱۳۶۳
مجموع	هزارگرد و راس	۱۰۴۸۷۱	۱۳۷۶۲۷	۱۲۴۹۴۹	۱۱۱۹۱	۱۰۸	۱۰۸	۱۰۸
گاو و گاو میش	هزار گرد	۱۷۸۶۱	۱۲۹۸۲	۲۴۸۸۷	۱۳۹۳	۱۹۱۷	۱۹۱۷	۱۹۱۷
گوسفند	هزار راس	۳۹۱۲۳	۲۵۸۹۳	۳۶۷۰۲	۱۳۲۱	۵۵۷	۵۵۷	۵۵۷
بـ	رد	۸۸۲۷	۱۰۰۰۴	۱۵۹۴۱	۱۸۰۷	۱۵۹۴	۱۵۹۴	۱۵۹۴
اینه	هزار نفر	۲۹	۱۷۸	۷۳	۲۴۸	۴۱۰	۴۱۰	۴۱۰
اسب	هزار راس	۲۳	۱۶	۱۴	۳۴	۸۹۲	۸۹۲	۸۹۲
مرکب و قاطر	رد	۷۴	۹۳	۷۲	۱۰۲	۸۱۷	۸۱۷	۸۱۷
طیور و مرغ خانگی	هزار قطعه	۲۸۵۵۳	۴۸۲۴۴	۴۷۰۷۲	۱۲۲۱	۹۷۱	۹۷۱	۹۷۱
سگ و پیشک	هزار قطعه	۱۳	۶۷	۱۴	۲۳	۲۱۱	۲۱۱	۲۱۱

تعداد جمعیه های توزیع شده کم بیل به تفریق ولایات

ارقام به جمعیه ۱۲ گرامه	۱۳۱۴	۱۳۱۳	ولایات
فصلی سال ۱۳۱۴	۱۳۱۴	۱۳۱۳	۱۹-۱-۳
نظر به سال ۱۳۱۳			

۵۸۷	۵۹۱۴	۱۰۰۷۷	مجموع
-	-	۲۳۵۷	مرکز کابل
ارامرتبه	۴۵۰	۲۱۳	کشمیر
-	۱۳۰	-	سنگان
۸۰۳	۱۵۰۰	۱۸۶۸	بلخ
۴۵۴	۱۶۰۰	۳۵۲۴	جوزجان
۱۰۰۰۰	۲۱۵۱	۲۱۱۵	هرات
-	۵۰	-	بغلان
-	۲۳	-	کندھار

نوت :

ارقام سال ۱۳۵۷ به شرح فوق از طریق مراجع به دسترس قرار نگرفته لهذا ارقام متذکره شامل جدول ششم

نتراسست .

- ۱۱۸ -
تخنیکم مسا

۱۳۶۲-۱۳۶۳

شاخص	واحد مقیاس	فیصدی سال ۱۳۶۴ نظریه سال حساب		۱۳۶۲	۱۳۶۳	۱۳۵۷
		۱۳۶۲	۱۳۵۷			
تعداد تخنیکم مسا	باب	۳	۲	۲	۲	۲
تعداد محصلین در آغاز سال تعلیمی	نفر	۲۰۸۳	۱۶۴۳	۱۷۰۶	۱۶۴۳	۱۷۰۶
تعداد محصلان سال اول	نفر	۱۰۳۴	۵۰۷	۴۵۳	۵۰۷	۴۵۳
تعداد فارغان	نفر	۱۸۲	۱۴۱	۲۰۴	۱۴۱	۲۰۴
تعداد استادان	نفر	۲۵۳	۲۱۸	۱۹۰	۲۱۸	۱۹۰
از جمله : خارجی	نفر	۶۵	۷۳	۸۵	۷۳	۸۵
الف / تخنیکم کابل	باب	۱	۱	۱	۱	۱
تعداد محصلان در آغاز سال تعلیمی	نفر	۸۷۴	۱۱۲۴	۱۱۲۰	۱۱۲۴	۱۱۲۰
تعداد محصلان سال اول	نفر	۳۱۲	۳۰۶	۳۵۲	۳۰۶	۳۵۲
تعداد فارغان	نفر	۱۰۱	۱۰۸	۷۴	۱۰۸	۷۴
تعداد استادان	نفر	۷۷	۱۴۸	۱۲۶	۱۴۸	۱۲۶
از جمله : خارجی	نفر	۴۱	۴۷	۵۵	۴۷	۵۵
ب / تخنیکم بلخ	باب	۱	۱	۱	۱	۱
تعداد محصلان در آغاز سال تعلیمی	نفر	۶۸۰	۵۱۹	۵۸۶	۵۱۹	۵۸۶
تعداد محصلان سال اول	نفر	۲۵۵	۲۰۱	۱۰۱	۲۰۱	۱۰۱
تعداد فارغان	نفر	۸۱	۳۳	۱۳۰	۳۳	۱۳۰
تعداد استادان	نفر	۸۱	۷۰	۶۴	۷۰	۶۴
از جمله : خارجی	نفر	۳۲	۲۶	۳۰	۲۶	۳۰
ج / تخنیکم مالی و اقتصاد	باب	۱	—	—	—	—
تعداد محصلین در آغاز سال تعلیمی	نفر	۵۲۹	—	—	—	—
تعداد محصلان سال اول	نفر	۴۶۷	—	—	—	—
تعداد فارغان	نفر	—	—	—	—	—
تعداد استادان	نفر	۹۵	—	—	—	—
از جمله : خارجی	نفر	۳۳	—	—	—	—

کوبراتیف های زراعتی فعال در کشور به شرق و لا یات از شروع تأسیس الی ختم سال های ۱۳۶۳ و ۱۳۶۴

۲۰-۱-۳

ولایات	تعداد کوبراتیف ها (باب)		تعداد اعضا (نفر)		ساحه زمینداری تحت نظارت کوبراتیفها (هکتار)		اندازه سهم اعضا در سرمایه کوبراتیفها (هزارانمتری)		فروش محصولات مازاد کوبراتیفها به بازارهای محلی (تن)		فروشات پوست فروخته شده (جلد)	
	۱۳۶۴	۱۳۶۳	۱۳۶۴	۱۳۶۳	۱۳۶۴	۱۳۶۳	۱۳۶۴	۱۳۶۳	۱۳۶۴	۱۳۶۳	۱۳۶۴	۱۳۶۳
جیرود	۴۳۰	۳۲۰	۵۲۷۷۰	۶۱۰۰۶	۸۷۴۶۳	۱۰۶۱۰۴	۲۰۰۱۴۳	۳۳۹۲۲۰	۷۸۶۰۰	۸۱۱۱۰	۳۰۱۶۸۰	۶۴۰۰۰
کابل	۵۴	۴۸	۳۰۳۱	۳۹۱۰	۳۶۸۱	۴۴۷۱	۲۱۳۱۰	۴۱۴۴۰	۳۰۰	۸۶۴۱۰	-	-
کاپیسا	۲	۲	۵۰	۵۱	۴۸	۴۹۴	۸۳	۸۳	-	-	-	-
سروان	۱۳	۸	۱۱۰۶	۲۷۴۰	۲۶۷۱	۳۲۱۸۳	۴۰۴۰	۵۱۲۳	۷۵۰	-	-	-
وردک	۲	۱	۲۳	۹۴	۳۰۰	۳۶۶۸	۲۸	۲۲۰	-	-	-	-
غزنی	۱۱	۶	۱۶۵۸	۲۶۳۳	۱۰۲۷	۱۶۷۰۰	۳۸۱۳	۵۸۶۰	-	-	-	-
پکیا	۲۴	۱۶	۱۳۴۶	۲۶۴۰	۱۰۹۲	۱۶۷۰۰	۲۲۰۰	۳۱۴۰	-	-	-	-
ننگرهار	۴۶	۴۰	۶۲۱۰	۶۸۳۷	۱۶۵۴۴	۱۷۰۷۶۱	۱۸۸۶۱۷	۲۰۳۸۱	-	-	-	-
لنجان	۱	۸	۱۲۴۸	۱۴۴۲	۷۶۳	۸۸۶۳	۸۸۶۳	۲۶۸۳	-	-	-	-
کوهسا	۱	۶	۵۳۱	۷۱۱	۲۷۲	۳۱۱۳	۱۴۳۳	۱۷۳	-	-	-	-
بدخشان	۲۵	۱۳	۷۶۵	۱۳۸۲	۱۰۱۱	۲۳۲۲۴	۲۳۲۲۴	۸۱۲۳	-	-	-	-
تخار	۷	۳	۳۴۸	۱۱۷۶	۳۴۱	۱۱۲۰	۱۱۲۰	۵۴۸۷	-	-	-	-
پغلان	۱۳	۱۰	۲۶۳۴	۲۹۱۱	۲۴۳۷	۲۸۱۳۳	۲۸۱۳۳	۱۸۰۸۳	-	-	-	-
کندز	۲۵	۲۱	۶۱۱۶	۸۴۴۸	۱۸۰۶۹	۲۱۲۷۳	۲۱۰۵۷	۳۸۰۵۰	۵۴۶۰	۲۵۰	۱۸۱۶۸	۶۰۰۰۰
سنگان	۲۲	۱۶	۱۷۵۸	۱۸۵۳	۱۸۵۳	۲۳۲۲۴	۲۳۲۲۴	۱۱۱۳۰	-	-	-	-
بلخ	۲۰	۲۰	۷۱۵۳	۷۲۷۰	۶۰۵۷	۶۶۸۱	۶۶۸۱	۲۵۶۱۰	۱۱۵۰	-	-	-
جوزجان	۲۶	۲۰	۲۸۰۶	۳۵۰۷	۷۷۵۲	۹۵۸۳۳	۹۵۸۳۳	۴۷۲۸۷	۲۰۰	۱۰۰	۱۷۰۰۰	-
فاریاب	۲۱	۲۰	۳۷۰۰	۵۰۱۱	۴۷۸۲	۶۱۲۷۰	۶۱۲۷۰	۲۲۹۶۳	-	-	-	۴۰۰۰
هرات	۳۷	۳۰	۴۳۲۲	۵۶۴۵	۵۶۸۷	۷۲۰۲۰	۷۲۰۲۰	۲۲۸۱۳	-	-	-	-
بادغیس	۶	۲	۱۵۸	۶۰۳	۱۷۲	۴۴۴۳	۴۴۴۳	۱۴۹۰	-	-	-	-
فراه	۱۱	۴	۴۶۰	۱۴۷	۴۳۶	۱۷۸۳	۱۷۸۳	۲۷۱۳	-	-	-	-
نیمروز	۴	۲	۱۳۹	۲۰۸	۱۳۹	۳۳۷۳	۳۳۷۳	۵۱۷	-	-	-	-
هلمند	۱۷	۱۵	۲۸۰۷	۳۵۹۲	۱۲۶۳	۱۰۶۰۱۳	۱۰۶۰۱۳	۲۶۰۱۰	۲۸۵۸۰	-	-	-
کندهار	۱۳	۱۰	۱۸۶۵	۲۰۱۱	۲۳۵۴	۳۱۱۸۳	۳۱۱۸۳	۸۸۲۳	۱۲۷۱۰	-	-	-
زابل	۱	۱	۵۰	۵۰	۱۰۲	۱۰۲	۱۰۲	۲۱	-	-	-	-
غور	۱	۱	۹۶	۱۵۱	۷۵	۱۵۰۴	۱۵۰۴	۲۷۴	-	-	-	-
بامیان	۳	۲	۱۴۲	۱۴۲۰	۳۳۹	۵۶۰۴	۵۶۰۴	۱۳۲۴	-	-	-	-

یادداشت :

ارقام نشر شده کوبراتیف های زراعتی در سالنامه احصائی سال ۱۳۶۳ کوبراتیف های ثبت شده بود و در سالنامه احصائی ۱۳۶۴ صرف ارقام کوبراتیف های فعال در کشور ارائه گردیده است .

کوپراتیف های زراعتی، معال درکشور

۲۱-۱-۳

الس ختم سال		واحد	مشخصات
۱۳۶۴	۱۳۶۳	مقیاس	
۴۳۰	۳۲۵	باب	تعداد کوپراتیف های زراعتی
۶۱۰۰۶	۵۲۷۷۰	نفر	تعداد اعضای کوپراتیف ها
۳۳۹۲۳	۲۵۰۱۴	ملیون افغانی	حق العضویت ها (مجموعاً)
			ساحه تحت نظارت کوپراتیفها
۱۰۶۹۵۴	۸۷۴۶۳	هکتار	معا دل درجه اول (مجموعاً)
			فروش محصولات در بازار
۸۹۱۱۵	۷۸۶۰۰	تن	های خـا ر ج
			فروش پوست قره قـل در
۶۴۰۰۰	۳۵۱۶۸	جلد	بازارهای خـا ر ج
۰۰۰	۷۶۷۵	ملیون افغانی	تعمیه و توزیع قـر و ض

توزیع کود کیمیاوی توسط شرکت کود کیمیاوی و خدمات زراعتی افغانستان

۲۲-۱-۳

(ارقام به تن)

فصلی سال ۱۳۶۴ نظریه سالهای	۱۳۵۷	۱۳۶۴	۱۳۶۳	۱۳۵۷	نوع کود کیمیاوی
۱۳۶۳	۱۳۵۷	۱۳۶۴	۱۳۶۳	۱۳۵۷	نوع کود کیمیاوی
۱۰۷۰	۱۵۷۶	۱۵۵۳۳۳	۱۴۵۲۳۵	۹۸۵۳۶	مجموع
۱۰۳۵	۱۵۵۸	۹۸۷۸۸	۹۵۴۴۶	۶۳۳۱۵	بزرگ
۱۱۳۶	۱۶۰۹	۵۶۵۴۵	۴۹۷۸۹	۳۵۱۴۱	فاسفید، ازو سا پر انواع

کود کبهاوی توزیع شده توسط شرکت کود کبهاوی و خدمات زراعتی انجمن به شرقی ولایات

ارقام - به تن

۱۳۰۱-۲

ولایات	پس			فاشیداروسایرانسراوع			جموع			تبعیدی سال ۱۳۰۱ نظر مسالعی	
	۱۳۰۷	۱۳۱۳	۱۳۱۴	۱۳۰۷	۱۳۱۳	۱۳۱۴	۱۳۰۷	۱۳۱۳	۱۳۱۴	۱۳۰۷	۱۳۱۳
جموع	۱۳۳۱۰	۹۵۴۴۶	۱۸۷۸۸	۳۰۱۴۱	۴۱۷۸۱	۵۶۰۴۵	۱۸۵۳۶	۱۴۵۲۳۵	۱۰۰۳۳۳	۱۰۷۲۰	۱۰۷۲۰
کابل	۱۱۷۰	۸۱۷۶	۱۱۳۴۱	۸۰۸	۳۸۱۲	۷۶۱۱	۲۴۷۸	۱۲۸۶۸	۱۱۰۳۲	۷ مرتبه	۱۴۷۱
کاپیسا	۷۲۲۵	۲۳۵۱	۳۴۹۸	۲۴۷۱	۱۰۷۱	۱۴۳۱	۱۰۶۱۱	۲۴۳۰	۴۱۳۴	۴۱	۱۴۳۱
پروان	-	۷۱۲۰	-	-	۲۴۲۴	۲۸۷۶	-	۱۵۴۴	۱۰۴۱۱	-	۱۱۰۲۰
وردک	۵۳۱	۶۶۱	۲۴۵۳	۳۶۳	۶۵۸	۱۴۱۰	۸۱۴	۱۶۱۱	۳۱۴۳	۴ مرتبه	۲ مرتبه
لوگر	۶۲۲	۱۱۷۶	۱۰۵۵	۶۲۱	۱۱۱	۶۶۲	۱۲۴۳	۲۰۱۵	۱۷۱۷	۱۳۸۱	۸۲۰
فزی	۱۳۲۴	۳۳۳۰	۲۸۳۸	۲۱۲	۲۰۳۳	۱۲۱۱	۱۶۱۱	۵۳۱۳	۴۰۴۱	۴ مرتبه	۷ مرتبه
پکسا	۱۸۴	۷۸	۵۲۳	۳۱۷	۶۰	۲۸۵	۱۳۰۱	۱۳۸	۸۰۸	۶۲۱	۱ مرتبه
ننگرهار	۱۲۳۳	۱۲۳۱۱	۱۳۰۵۲	۴۸۱۶	۶۲۴۲	۵۴۸۱	۱۴۰۴۱	۱۸۶۰۳	۱۸۵۳۳	۱۳۱۱	۶۶۱
لغمان	۲۱۸۰	۱۷۳۱	۳۶۷۵	۱۰۸۱	۶۱۳	۹۶۶	۳۶۶۱	۲۳۵۲	۴۶۰۱	۱۴۱۱	۱۱۵۱
غرماب	۱۱۳۴	۲۲۳	۳۰۰	۵۱۸	۷۷	۳۶	۱۶۵۲	۳۰۰	۳۶۶	۲۰۲	۱۱۲۰
بدخشان	۲۸۲	۵۷۶	۳۸۵	۱۶۳	۱۳۸	۱۰۸	۴۴۵	۷۱۴	۴۱۳	۱۱۰۸	۶۶۱
نغار	۱۶۱۵	۳۷۵۲	۲۲۳۳	۷۱۷	۱۲۱۳	۱۱۴۳	۲۴۱۲	۴۶۶۵	۴۱۷۶	۱۷۳۱	۸۴۱
پغلان	۲۴۸۲	۵۰۴۵	۱۴۸۸	۵۵۱۴	۲۳۳۳	۲۷۷۵	۳۱۷۰	۷۳۷۸	۸۳۶۶	۲ مرتبه	۱۱۳۴
کندز	۶۳۱۶	۱۱۵۴۲	۱۱۵۰۴	۴۰۳۳	۶۶۷۸	۱۵۰۰	۱۰۳۵۲	۱۷۸۲۰	۲۱۰۱۴	۲ مرتبه	۱۱۸۴
سنگان	۶۹	۳۰۷	۵۲۸	۳۱	۹۹	۱۳۵	۱۳۰	۴۰۳	۶۶۳	۱ مرتبه	۱۶۴۵
بلخ	۱۴۲۸	۴۶۴۴	۴۳۷۶	۶۶۱	۱۴۳۸	۱۷۲۲	۲۰۴۱	۶۰۸۲	۶۶۶۸	۲ مرتبه	۱۰۱۴
جوزجان	۲۰۷	۸۷۷	۷۶۸	۵۱	۲۶۸	۴۱۴	۲۵۸	۱۱۴۵	۱۲۱۲	۷ مرتبه	۱۰۵۱
فاریاب	۸۶	۱۵۶	۲۱۸	۵۵	۶۶	۱۸	۱۴۱	۲۲۵	۳۶۶	۲ مرتبه	۱۴۰۴
بادغیس	۴۲۸	۵۴	۵۳	۲۵۷	۴۶	۲۷	۶۸۵	۱۰۰	۸۰	۱۱۷	۸۰۲۰
مزارت	۲۰۴۱	۷۱۲۰	۷۱۱۷	۲۶۷۲	۷۲۱۶	۱۴۱۴	۴۷۱۳	۱۵۲۱۶	۱۶۶۱۱	۳ مرتبه	۱۰۱۴
نور	۱۷۱	۲۸۳۸	۱۵۸۷	۸۱۷	۱۳۳۷	۶۷۳	۱۷۶۶	۴۱۷۵	۲۲۶۰	۱۲ مرتبه	۵۴۱
نیریز	۸	۱۳۲	۱	۱	۷۱	-	۱	۲۰۳	۱	۱۱	۲۰
هلمند	۱۶۶۸۰	۱۵۱۸۰	۱۴۰۰۱	۸۷۷۳	۸۰۵۶	۵۴۳۱	۲۵۴۵۳	۲۳۲۳۶	۱۹۴۴۰	۷۶۴	۸۳۷
کندهار	۲۴۲۰	۲۱۳۳	۳۱۷۳	۱۰۵۲	۲۷۱۱	۱۶۷۱	۳۴۷۲	۵۶۵۲	۴۸۵۲	۱۳۱۷	۸۵۸
زابل	۳۸۳	۵۸۵	۱۰۵	۱۴۲	۲۷۰	۵۲	۵۲۵	۸۵۵	۱۵۷	۲۶۱	۱۸۴
ارژکان	۲۵۶۱	۲۱	۲۵	۱۶۱۰	۲۴	۱۳	۴۲۵۱	۵۳	۳۸	۰	۷۱۷
غور	۱۲	۳۰	۵۸	۳۶	۲	۲۵	۱۲۸	۳۲	۸۳	۶۴	۲ مرتبه
پامیان	۳۷۴	۴۱۱	۶۷۴	۱۷۵	۱۱۴	۱۱۴	۵۴۱	۶۰۵	۸۶۸	۱۵۸۱	۱۴۳۵
پکسا	-	۴۰	-	-	۲۴	-	-	۶۴	۳	-	۴

فروش ادویه زراعتی و حیوانی بتفریق ولایات در کشور

ارقام - بهزار افغانی		۲۴-۱-۲			ولایات
فیصدی سال ۱۳۶۴ انظر به سالها		۱۳۶۴	۱۳۶۳	۱۳۵۷	
۱۳۶۳	۱۳۵۷				
۷۷٫۵	۱۵۵٫۴	۷۳۹۴۱	۹۵۳۵۶٫۰	۴۷۵۸۷٫۳	مجموع
۷۲٫۵	۳٫۴ مرتبه	۳۶۸۱۵	۵۰۷۹۲٫۰	۱۰۷۲۳٫۵	کابل
-	-	-	-	-	کاپیسا
-	-	-	-	-	پشاور
۲ مرتبه	۱۳۶٫۲	۱۱۳۴۴	۵۲۹۸٫۰	۸۲۳۱٫۸	پنجاب
-	-	-	-	۳۴٫۵	پاکستان
۴ مرتبه	۳ مرتبه	۲۵۶۹	۵۸۹٫۰	۷۹۳٫۵	لوگر
۷۰٫۴	۶۱٫۳	۱۱۵۲	۱۶۳۶٫۰	۱۸۸۰٫۴	غزنی
-	۲٫۵	۹۶	-	۳۹۰٫۶۶	پکتیا
۶۵٫۸	۴۸٫۴	۱۰۶۲	۱۶۱۵٫۰	۲۱۹۵٫۷	ننگرهار
-	-	-	-	۵۵۵٫۹	لغمان
-	-	-	۵۹٫۰	-	کرمها
۷۰٫۰	۵۹٫۸	۲۵۲	۳۶۰٫۰	۴۲۱٫۲	بدخشان
۹۱٫۹	۱۰۰٫۷	۴۵۱	۴۹۱٫۰	۴۴۷٫۹	تخار
۳۲٫۲	۱۳۶٫۸	۲۸۱۲	۸۷۲۰٫۰	۲۰۵۵٫۴	بغلان
۶۱٫۰	۶۶٫۴	۴۰۶۹	۶۶۷۶٫۰	۶۱۲۷٫۴	کندهار
۵۹٫۶	۱۷۳٫۴	۳۹۰	۶۵۴٫۰	۲۲۴٫۹	سنگان
۸۷٫۵	۲ مرتبه	۵۹۱۹	۶۷۶۳٫۰	۲۹۰۴٫۸	بلخ
۵۵٫۸	۷۳٫۵	۵۰۹	۹۱۳٫۰	۶۹۲٫۴	جوزجان
۶۵٫۰	۲ مرتبه	۷۹۷	۱۲۲۷٫۰	۳۴۰٫۳	فاریاب
-	۱۰٫۷	۴۷	-	۴۳۷٫۹	بادغیس
۴۴٫۹	۵۰٫۷	۱۰۴۰	۲۳۱۷٫۰	۲۰۵۰٫۲	هرات
۲۰٫۷	۱۱٫۵	۵۷	۲۷۶٫۰	۴۹۴٫۶	فراه
۳۷٫۴	۳۸٫۲	۵۸	۱۵۵٫۰	۱۵۱٫۹	نیمروز
۷۵٫۲	-	۱۵۴۵	۲۰۵۶٫۰	-	هلمند
۶۲٫۵	۱۷۹٫۶	۲۳۴۶	۳۷۵۱٫۰	۱۳۰۶٫۳	کندهار
۳۹٫۰	۷۰٫۱	۳۲۱	۸۲۴٫۰	۴۵۷٫۶	زابل
-	-	-	۳۸٫۰	۵۸۷٫۶	ارزگان
۱۹۲٫۵	۴۶٫۳	۱۲۹	۶۷٫۰	۲۷۸٫۸	غور
۲ مرتبه	۹۱٫۴	۱۶۱	۷۹٫۰	۱۷۶٫۲	بامیان
-	-	-	-	-	پکتیکا

فروش ماشین آلات و تجهیزات زراعتی توسط بانک انکشاف زراعتی

ارقام - به هزار افغانی

۲۵-۱-۲

مشخصات قرضه	واحد		۱۳۵۷		۱۳۶۳		۱۳۶۴	
	مقیاس	تعداد	قیمت	تعداد	قیمت	فیصدی سال ۱۳۶۴ نظریه سالهای		
						۱۳۶۳	۱۳۵۷	
مجموع	هراده	-	۳۷۶۳۲۲	-	۲۹۵۵۱	-	۸۳۴۱۵	-
تراکتورهای زراعتی	تراکتور	۴۳	۳۷۶۳۲۲	۲۶	۸۷۲۳	۱۳	۴۷۸۱۱	۲۸ مرتبه
ملخقات تراکتور راگسول	تراکتور	-	-	-	-	-	-	۲۸ مرتبه
تراکتور و جوبه کش	تراکتور	۲۱	۱۵۴۸۶	۱۳	۱۱۳۴	-	۳۹۸	۲۸ مرتبه
واتر پمپ به ماشینهای مختلف	تراکتور	۱۱	۸۶۹۸	۴۰	۶۴۵۵	۸۳	۱۵۶۶۳	۲۸ مرتبه
سایر ماشین آلات کوچک	تراکتور	۲	۱۲۷۶	-	-	-	-	۲۸ مرتبه
بزرگ جات	تراکتور	-	۱۱۱۵۵۸	-	۱۳۴۴۷	-	۱۶۶۲۱	۲۸ مرتبه
متفرقه	تراکتور	۵	۱۵۳	-	-	-	۲۱۲	۲۸ مرتبه

فعالیت های کپدنی بانک انکشاف زراعتی به کوبراتیف های زراعتی

ارقام - به هزار افغانی

۲۶-۱-۲

مشخصات قرضه	فیصدی سال ۱۳۶۴ نظریه سالهای		۱۳۶۴	۱۳۶۳	۱۳۵۷
	۱۳۶۳	۱۳۵۷			
	الف - قروض تصیرالمدت :				
مجموع	۱۰۲۳	۷۴۰	۷۷۷۲۲	۷۶۰۱۴	۱۰۰۱۰۲
کود و تخم بذری گندم	-	-	-	-	-
وادیه جات زراعتی	۱۵۴۵	۵۸۲	۵۸۶۶۱	۴۷۹۷۳	۱۰۰۷۱۷
بازاریایی (مارکننگ)	۴۸۶	۴۳ مرتبه	۱۸۴۵۳	۳۷۱۱۶	۴۳۰۰
گسار میبری	-	-	۶۰۰	-	-
متفرقه	-	-	-	۴۵	-
ب- قروض متوسط المدت و طول المدت :					
مجموع	۱۰۲ مرتبه	۲۱ مرتبه	۳۱۶۸	۳۲۱	۱۱۰۵
تراکتورهای زراعتی	۱۰۲ مرتبه	۲۱ مرتبه	۲۴۴۱	۳۲۱	۱۰۱۷
ملخقات تراکتور و جوبه کش	-	-	-	-	۸۸
واتر پمپ	-	-	۶۱۷	-	-
ج- مجموع کل	۱۰۶ مرتبه	۷۶ مرتبه	۸۰۸۹۰	۷۶۳۳۵	۱۰۶۲۰۲

ترويض طويل المدت ومتوسط المدت بانك انكشاف زراعتي به
 زارمين انفرادي

ارقام - به هزار افغاني		۲۲-۱-۳			
فيمدي سال ۳۶۴ انظره سالهاي		۱۳۶۴	۱۳۶۳	۱۳۵۷	مشخصات قرضه
۱۳۶۳	۱۳۵۷				
۲۳۰	۲۳۰	۴۳۰۴۱	۱۸۱۰۲	۱۸۷۴۶۳	جسوع قرضه
۲۲۲	۲۲۲	۳۶۱۸۰	۱۶۱۰۰	۵۸۲۰۹	تراكتورهاي زراعتي ملحقات تراكتور (تریلر جوبه کش وراکسول)
۲۰۵	۲۰۵	۳۴۷۹	۱۰۰۰	۵۶۸۷	واتریمپ بهارسیا ور های مختلف
۲۰۴	۲۰۴	۳۳۸۲	۱۰۰۲	۵۵۷۹	

توزیع قروض قصیرالمدت توسط بانک انکشاف زراعتی ۲۸-۱-۳

مشخصات	ارقام - به هزار افغانی	
	فهردی سال ۱۳۶۴ نظر به سالهای	۱۳۶۳
مجموع قرضه	۱۷۰۱۲۱	۲۸۶۰۶۵
کود کیمیاوی، گندم	۲۱۰۰	۶۱۰۰
بذری وادویه جات	۱۲۹۵۷۷	۱۷۱۷۳
زراعتی	۲۶۲	۴۹۴۴۶۳
اگر ویزنس شرکت ها		
(تشبثات زراعتی)	۴۵۵۱۶	۱۵۰۰۰۰
۲۲۰۰	۳۰۲۳	
بمنظور بازار یابی	-	۳۷۹۹۶
۱۲۱۸۰۶	-	
متفرقه	-	۱۶
-	-	
گاو شیری	۸۳۶	-
-	-	

فعالیت های استثنی های میکانیزه زراعتی در کشور در ختم

سال ۱۳۶۴

۲-۱-۲۹

شاخص ها	واحد مقیاس	فعال	غیرفعال
۱ / تعداد استثنی های میکانیزه زراعتی	باب	۵	-
۲ / تعداد ماشین آلات زراعتی و انواع مراد جات در - ختم سال ۱۳۶۴ منجمله :	مراده	۱۵۴۷	۲۳
انواع تراکتور	رد	۲۳۴	۷
ماله	رد	۵۲۷	-
قلب	رد	۲۲۲	-
کلتیواتور	رد	۱۳۷	-
تخم پاشی	رد	۱۹۲	-
کهاین غله	رد	۷۵	۲
گندم پاک	رد	۲۱	۵
ماشین درو	رد	۲۹	۳
ماشین برس کننده علوفه	رد	-	-
سیخ ماله	رد	۷	۳
ماشین هموارکاری	رد	۱۰	۳
جریه کش	رد	۱۹	-
گریندر	رد	۵	-
اسکواتور	رد	۶	-
فورکلیفت	رد	۷	-
موتورکریسن دار	رد	۷	-
تیلر	رد	۸	-
مورلاری	رد	۲۳	-
تانکر	رد	۱۰	-
ورکشاپ میخانیکی سیار	رد	۱۰	-
۳ / ساحه قلبه شده	هزارهکتار	۲۱۸	-
۴ / ساحه کلتیواتورکاری	رد	۲۰۷	-
۵ / ساحه ماله شده	رد	۹۸	-
۶ / کشت ماله شده	رد	۱۸	-
۷ / ساحه و حجم کار انجام شده	هزار ساعت کار	۷۴۳	-

فعالیت های عمده اداره اصلاحات ارضی سال ۱۳۶۴

۲۰-۱-۳

اجراات طی سال ۱۳۶۴	واحد مقیاس	شاخصها
۳۱۳۶۶۰	جریب	۱ / مجموع ساحه تصفیه شده (معادل درجه اول)
۴۰۳۲۹	خانوار	۲ / تعداد زمیندارانیکه زمینش تصفیه شده
۱۲۳۱۶	خانوار	۳ / تعداد مجموعی خانوار مسئول د هقانی که زمین دریافت نموده اند (بی زمینو کم زمین)
۵۲۴۱۰	جریب	۴ / مجموع زمین توزیع شده به دهقانان مستحق
۵۱۹۳۴	جریب	۵ / توزیع اسناد رسمی ملکیت

توزیع تخم های اصلاح شده بذری گندم و پخته

لبلیو و سبزیجات به دهاتین کشور

شاخص	واحد مقیاس	۱۳۶۳	۱۳۶۴	فیصدی سال انظر به سال ۱۳۶۴
گندم	تن	۱۱۲۳۴	۱۲۰۲۵	۱۰۷ر۰
پخته	رد	۴۸۷۳	۶۷۷۳	۱۳۹ر۰
لبلیو	رد	۲۷۷	۲۶ر۰	۹۳ر۱
سبزیجات	کیلوگرام	۶۱۳ر۲	۹۴۷	۱۵۴ر۴

فعالیت های عمده حفاظه نباتات طی سال ۱۳۶۴

شماره شاخص ها	واحد مقیاس	اجراءات
۱ / مجادله علیه امراض و افات اشجار شمرغیر شمر به شمول تاكستانها	هزار اصله	۸۰۴۸
۲ / مجادله علیه افات و امراض سبزیجات حبوبات پخته و لبلیو	هزار هكتار	۴۰ر۰
۳ / مجادله علیه افات گدامها	هزار مترمكعب	۱۰۳ر۲
۴ / مجادله علیه موش های مضره	هزار هكتار	۳۱ر۵
۵ / تداوی بذری تخمیانہ جات قله جات و نباتات صنعتی	تن	۱۲۰۶۸
۶ / مجادله علیه ملخ های مضره	هزار هكتار	۲۷۶ر۴
۷ / عواید از د رك توزیع سرتیفكٹ نباتات	هزار افغانی	۲۸۱۸

ساحه و تولید بخته در حوزه های چارکانه کشور طی سال ۱۳۶۴ ۳۳-۱-۲

شماره	ولایات	ساحه (هکتار)	تولید (تن)	حاصل فی هکتار (کیلوگرام)
۱ /	حوزه سپین زر	۲۲۱۰۰	۲۰۰۰۰	۹۰۵
	- کتک	۱۷۰۰۰	۱۴۴۰۰	۸۴۷
	- تخار	۱۶۰۰	۳۰۰۰	۱۸۷۵
	- بگلان	۳۵۰۰	۲۶۰۰	۷۴۳
۲ /	حوزه بلخ	۲۱۴۰۰	۲۳۰۰۰	۱۰۷۵
	- بلخ	۱۹۰۰۰	۲۰۰۰۰	۱۰۵۳
	- سنگگان	۱۰۰۰	۱۰۰۰	۱۰۰۰
	- فاریاب	۴۰۰	۵۰۰	۱۲۵۰
	- جوزجان	۱۰۰۰	۱۵۰۰	۱۵۰۰
۳ /	حوزه هلمند	۲۵۵۰۰	۲۵۷۰۰	۱۰۰۸
	- هلمند	۲۵۰۰۰	۲۵۰۰۰	۱۰۰۰
	- کدهار	۵۰۰	۷۰۰	۱۴۰۰
	- نراه	-	-	-
۴ /	حوزه هرات	۶۰۰۰	۶۳۰۰	۱۰۵۰
	- هرات	۶۰۰۰	۶۳۰۰	۱۰۵۰
	- بادغیس	-	-	-
	مجموع	۷۵۰۰۰	۷۵۰۰۰	۱۰۰۰

موسسات صنعتی فعال به تفریق رشته های صده تولید

۱-۲-۲						شماره شاخه
از جمله دولتی و مختلط			مجموع موسسات کشور			
۱۳۱۴	۱۳۱۳	۱۳۰۷	۱۳۱۴	۱۳۱۳	۱۳۰۷	
۴۸	۴۲	۳۳	۴۸	۴۲	۳۳	۱ / انرژی برق
۲	۱	۳	۲	۱	۳	۲ / صنایع ذغال سنگ
۲	۲	۱	۲	۲	۱	۳ / صنایع گاز
-	-	۱	-	۱	-	۴ / صنایع استخراج نفت
۱	۱	۳	۳۹	۳۳	۲۰	۵ / صنایع کیمیای
۱۰	۱۰	۲	۱۲	۱۲	۱۳	۶ / صنایع مواد ساختمانی
۳	۵	۲	۲۰	۲۲	۱۷	۷ / صنایع ماشین سازی و فلزکاری
۲۴	۲۴	۱۸	۲۴	۲۴	۲۴	۸ / صنایع طباعتی
۲	۲	۳	۴	۴	۵	۹ / صنایع تولید ادویه
۲	۲	۲	۱۳	۱۱	۶	۱۰ / صنایع تجاری و کفندسازی
۱۲	۹	۸	۸۴	۷۰	۴۷	۱۱ / صنایع خفیه
۱۲	۱۲	۱۳	۷۳	۷۰	۶۷	۱۲ / صنایع مواد ارتزاقی
-	-	-	۱۷	۶	۱	۱۳ / سایر صنایع
۱۱۸	۱۱۰	۸۱	۳۳۸	۳۰۲	۲۴۳	مجموع

ارزش تولیدات صنایع به تفکیک کشور به قیمت های سال ۱۳۰۷

۱-۲-۲					شماره شاخه
ارزاق به طین الفانی		لیمدی سال ۱۳۱۴ نظریه سالهای			
۱۳۱۳	۱۳۰۷	۱۳۱۴	۱۳۱۳	۱۳۰۷	
۱۰۷۰	۱۰۹۰	۳۰۴۶۹۲	۳۳۱۰۸۳	۳۲۳۷۹۳	مجموع ارزش تولیدات
۱۱۲۲	۱۲۰۰	۱۶۰۲۸۲	۱۴۷۲۸۳	۱۳۲۲۰۳	درد اخلا کشور
					۱ / صنایع دولتی و مختلط
۱۰۲۸	۹۸۹	۱۸۹۴۱۰	۱۸۴۳۰۰	۱۹۱۰۹۰	۲ / صنایع خصوصی
۱۱۴۹	۹۹۷	۴۱۳۱۰	۳۶۲۰۰	۴۱۴۹۰	الف - صنایع ناهربکائی
۱۰۰۰	۹۸۲	۱۴۸۱۰۰	۱۴۸۱۰۰	۱۰۰۱۰۰	ب - صنایع دولتی

ارزش تولیدات صنایع دولتی و مختلط به اساس قیمت های سال ۱۳۵۷ به تنگیک ادارات

۳-۲-۲

شاخص	۱۳۵۷	۱۳۶۳	نیمه ای سال ۱۳۶۴ نظریه سال	
			۱۳۵۷	۱۳۶۳
مجموع	۱۳۲۲۰۳	۱۴۷۲۸۳	۱۶۵۲۸۲	۱۲۰
وزارت معادن و صنایع	۵۳۷۱۵	۶۱۰۷۸	۶۱۰۶	۱۱۳۷
رد صنایع خفیه و مواد غذایی	۶۰۶۹۱	۳۹۷۰۸	۴۶۴۰۲	۷۶۵
رد انرژی برق	۸۶۲۲	۱۱۴۲۸	۱۳۵۱۴	۱۵۶۷
رد امور ساختمانی	۱۰۲۷	۱۱۴۶۹	۱۱۶۳۴	۱۱۳ مرتبه
رد مالهیه	۴۱۱	۵۶۷	۵۷	۱۳۶۰
رد زراعت و اصلاحات ارضی	۸۱۷	۲۵۲	۵۵۳	۶۷۷ مرتبه
رد دفاع ملی	۱۳۱۷	۹۱۰	۱۶۲۸۱	۱۲ مرتبه
رد صحت عامه	۳۶۲	۵۲۹	۷۳۶	۲ مرتبه
رد تعلیم و تربیه	۶۷۴	۱۰۹۱	۱۱۷۸	۱۷۴۸
کمیته دولتی طبع و نشر	۱۸۴۰	۵۱۵	۷۶۲۹	۱ مرتبه
وزارت امور داخله	۰	۶۶۴	۱۰۸۵	۱۸۰ مرتبه
رد ایساری و صنایع آب	-	۲۴۲	۳۳۵	-
رد تحمیلات عالی و مسلکی	-	۹۰	۹۱	-
رد تجارت	۲۱۴۷	۲۳۲۰	۱۳۶۳	۶۳۵
کمیته مرکزی ده ده خ	-	۹۸	۱۰۵	-
کمیته اجراییه جرگه نمایندگان	-	-	-	-
مردم نهمر کابل	۵۶	۱۴۸	۱۳۴	۲ مرتبه
اتحادیه کوبراتیف های	-	-	-	-
دهقانان ج ده ده	-	۳۱۰	۳۵۵	-

ارزش تولیدات صنایع سکورد ولتی و مختلط به تنگیک نوع تولید و ادارات
 بها سال قیمت های سال ۱۳۵۷

ارقام به ملیون انعامانی		۴-۲-۳					شماره شاخص	قیمت واحد تولید با انعامانی (طبق پلان)
نیمه دی سال ل ۶۴ نظر به سالهای		۱۳۶۴	۱۳۶۳	۱۳۵۷	الف	ب		
۱۳۶۳	۱۳۵۷	۳	۲	۱	۵	۶	۷	
۱۰۴۷	۱۲۸۱	۱۸۰۳	۱۳۶۳	۲۶۵۲	نی کیلووات ۱۲۸۳	۱ / انرژی برقی : انرژی برقی (ارزش فروش)		
						۲ / صنایع ذغال ذغال سنگ		
۱۰۲۱	۶۶	۱۰۶۰	۱۰۳۸	۱۵۲۸	نی تن ۷۰۰	وزارت معادن و صنایع		
					نی هزار متر مکعب	۳ / صنایع گاز گاز طبیعی		
۱۲۱	۱۱۲۲	۴۴۶۱	۴۵۱۹	۳۱۴۴	۱۶۰۲۸	وزارت معادن و صنایع		
					نی تن ۵۰۰۰	کاندینسرات وزارت معادن و صنایع		
۱۱۱۰	۱۰ مرتبه	۴۰	۳۶	۵		(مجموع)		
۱۸۰	۱۱۳	۴۴۶۱	۴۵۶۲	۳۱۴۹		۴ / نفت وزارت معادن و صنایع		
-	-	-	-	۴۶	۳۴۳۰			
					نی تن ۷۳۸۰	۵ / صنایع کیمیاوی کود کیمیاوی (کارپامید)		
۱۰۴۲	۱۱۸۷	۱۲۶۲	۸۸۹۲	۷۸۰		وزارت معادن و صنایع		
					نی تن ۸۰۰۰۰	امونیاک وزارت معادن و صنایع		
۸۱	۸ مرتبه	۴	۴	۵		اکسپن تخنیک مجموعا		
۱۰۰	۱۷۸	۴	۴	۵	۵۸۳۳	وزارت معادن و صنایع		
۶۰	۴۵	۱۸	۲۰	۴		وزارت معادن و صنایع		
					متر مکعب ۱۶۱۶۷	وزارت امور ساختمانی		
۱۰۸۲	آره مرتبه	۲	۲	۵		انرژی برقی برای فروش گاز سرد		
۸۲۷	۱۷۰	۳۳۰	۳۹۱	۱۹۴	کیلووات ساعت ۱۲	مجموع		
۱۰۳	۱۲۰	۱۶۷	۱۲۸۴	۸۰۴				
					نی تن ۱۴۸۱	۶ / صنایع مواد ساختمانی سمنت		
۱۱۴۳	۱۰۰	۱۸۹	۱۶۵	۱۸۸		وزارت معادن و صنایع		
					ملیون انعامانی	محصولات سنگی		
۱۴۷	۵ مرتبه	۳۷	۲۶	۸		وزارت معادن و صنایع		
۱۰۰	۱۲۸	۵	۴	۴	نی تن ۶۵۰	گاز		
						وزارت معادن و صنایع		
۱۰۵۴	-	۱۳	۱۲	۰	متر مکعب ۲۱۴۲۸	سنگ تعمیراتی		
						وزارت معادن و صنایع		
۱۰۵۳	۳ مرتبه	۱۰۵۴	۱۰۰	۲۸	نی متر مکعب ۲۴۱۷۲۵	کانکرت اهندا مجموعا		
۱۱۳	۳ مرتبه	۱۰۱	۸	۲۸		کمیته اجراییه جرگه نمایندگان مردم شهر تاشکانت		

الف	ب	ج	د	هـ	و	ز	ح	ط	ی
	وزارت امور ساختمانی	۵۳۸۰	۱۱۰	۴۰	-	۳۶۴			
	کانونت جیوماس	نی شرکت	۱۳	۱۰۶	۳۶	۳۶۳			
	کمیته اجرائیوی نمایندگان مردم شهر کابل	۱۲۲۵۰۷	۱۳	۲۳	۲۰	۸۶۳			
	وزارت امور ساختمانی	نی شرکت	-	۸۳	۱۶	۱۱			
	پایه های کانکتیو	۳۱۰۱	۲۴	۲۸	۸	۲۸			
	وزارت انرژی برق	۱۰۱۱۷	-	۱۵	۲	۲۸			
	غشست	نی قالب	-	۱۵	۲	۲۸			
	وزارت امور ساختمانی	۲۳۵	۱	۸	۱	۲۶			
	جفیل جیوماس	نی شرکت	۱	۸	۱	۲۶			
	کمیته اجرا تبه جرگه نمایندگان مردم شهر کابل	۲۳۵۸۸	۹	۹۷	۱۰	۱۰۷			
	کمیته اجرا تبه جرگه نمایندگان مردم شهر کابل	نی تن	۹	۹	۹	۹			
	وزارت امور ساختمانی	۲۲۵	-	۱۰	۱۰	۱۰			
	رنگ و جفیل جیوماس	۶۴۸۰	۸	۱۹	۲	۱۰			
	کمیته اجرائیوی نمایندگان مردم شهر کابل	شرکت	۸	۱۹	۲	۱۰			
	وزارت معادن و صنایع	۶۷	-	۹	۱	۱۰			
	سایر محصولات ساختمانی	۱۱۰	۱	۱	-	۱۲			
	جیوماس	ملین افغانی	۸	۱۰	۱	۱۰			
	وزارت معادن و صنایع	۱۰۲	۲	۲	۲	۲			
	وزارت دفاع ملی	۱۰۰	-	۱	-	۱			
	مجموع	۲۸۲	۱۰	۱۰	۱۰	۱۰			
	صنایع ماشین سازی و فلزکاری:								
	تولیدات کارخانه جات جنگک	ملین افغانی	۱۴	۲۰	۲۷	۱۸			
	وزارت معادن و صنایع								
	ترمیمات اساسی و سابطو								
	و سایر جیوماس	ملین افغانی	۱۷	۱۱	۱۱	۱۱			
	وزارت امور ساختمانی								
	وزارت انرژی برق								
	وزارت بهاری و صنایع آب								
	وزارت دفاع ملی								
	وزارت امور داخله								
	فلاژت غیراستدرد	نی تن	-	۱۸	۱۸	۱۴			
	مجموع	۶۰۰۰	۳۲	۱۸۸	۱۴۴	۱۴۴			

الف	ب	ج	۱	۲	۳	۴	۵
۸ / صنایع طباطبائی طبع با سه صورت اسناد و ضمیمه مجمولات طباطبائی بهایز ۸۴ × ۶۶ سانتیمتر وزارت عالی	نسی ورق ۱۱۳۳۰۲۹		۳۹۹	۵۳۹	۵۳۹	۱۳۴۹	۱۰۰
نمبر پلیت ترانزیسکریپت وزارت عالی	پلیت ۱۰۰		۲۳۲	۳۹۹	۳۹۹	۱۶۹۹	۱۰۸۳
نشر اخبار کتب و مجلات ضمیمه بهایزهای ۶۰ × ۹۰ سایتی کمیته دولتی طبع و نشر نشریات وزارت تعلیم و تربیه مجموعه	ورق داپ ۳۰۴۰۵۸۲		۱۸۴۰	۵۱۵۰	۷۶۲۹	۴ مرتبه	۱۴۸۹
کتاب درسی بهایزهای شرطی ۲۱ × ۱۴ سانتی متر مجلات و سایر مواد درسی بهایز شرطی ۱۴ × ۱۸ سانتی متر کتب، مجلات و سایر کتب مجمولات طباطبائی	نسخه ۲۸۹ جلد ۳۷۲۸		۶۲۴	۹۸۹	۱۱۷۸	۱۷۴۸	۱۰۷۲
کمیته مرکزی ده ده خه کتاب و سایر محصولات طباطبائی وزارت دفاع ملی	ورق داپ ۲۲۱ ورق داپ ۵۹		-	۹۸۹	۱۰۵۲	-	۱۰۶۷
مجلات و سایر محصولات طباطبائی وزارت تحصیلات عالی و مسلکی مجموع	ورق داپ ۰۷۵۵		-	۹۰	۹۰	-	۱۰۱۹
۹ / صنایع تولید ادویه : ادویه جانات وزارت صحت عامه	طیون افغانی		۳۶۲	۵۶۹	۷۳۹	۲ مرتبه	۱۳۹۹
۱۰ / صنایع جنگلات و نجاری مجمولات چوبی وزارت صنایع خفیه و مواد غذائی	طیون افغانی		۱۰۷۵	۲۷۰۰	۱۷۱۰	۱۵۹۹	۶۳۳
مجموعه موبایل مجموع	بد		۲۱۴	۶۲۰	۷۵۷	۱۰۶۰	۱۲۴۹
			۱۰۷۵	۲۷۰۰	۱۷۱۰	۱۵۹۹	۶۳۳

الف	ب	ج	۱	۲	۳	۴	۵
۱۱ / صنایع خفیه							
	پختگی مخلوط	فی تن ۵۳۱۳۱	۲۲۳۸	۶۱۴۹	۸۰۲۲	۳۸	۱۳۸
وزارت صنایع خفیه وسواد غذا گسی تار نخسی							
	وزارت صنایع خفیه وسواد غذائسی	فی تن ۶۸۰۰۰	۶۱۰	۱۰	۱۹۳	۳۱	۱۹۱
تار پشمسی							
	وزارت صنایع خفیه وسواد غذائسی منسوجات نخی مجموعاً	فی تن ۳۰۰۰۰۰	-	۳	۱۴	-	۳ مرتبه
	وزارت صنایع خفیه وسواد غذائسی منسوجات نخی مجموعاً	متر ۲۸	۱۰۱۲	۸۱۹۱	۱۱۵	۶۲	۱۲۱
الف - وزارت صنایع خفیه و مواد غذائسی							
	مکتور دولتی		۱۰۱۲	۲۵۸۸	۳۱۵۳	۱۹	۱۲۱
ب - نساجی افغان مکتور مختلط							
	منسوجات پشمی	فی متر ۳۰۳	-	۵۶۱	۶۸۰۲	-	۱۲۱
	وزارت صنایع خفیه وسواد غذائسی		۷۸۷	۶۰۳	۷۴	۱۴	۱۲۳
	کیسل	فی متر ۴۰۴	۲۱	۲	۳۲	۱۱۲	۱۳۰
وزارت صنایع خفیه وسواد غذائسی							
	تاسین مجموعاً		۱۴	۱۲۷	۱۷	۱۸۱	۱۳۱
وزارت صنایع خفیه وسواد غذائسی							
	وزارت امور داخله	متر مربع ۷۴۷	۸	۱۲	۱۴	۱۶۷	۱۲۲
محمولات خباطی مجموعاً							
	وزارت دفاع ملی	میلون افغانی	-	۵۶۶	۶۴۲	-	۱۱۳
	وزارت امور داخله	بد	-	۵۰۰۳	۵۷۵۳	-	۱۱۵
	سایر تولیدات صنایع خفیه مجموعاً	بد	-	۶۵۷	۶۷۳	-	۱۰۲
	وزارت صنایع خفیه و وسواد غذائسی	بد	۱۰	۳۱	۷۷	۸۶	۱ مرتبه
	وزارت دفاع ملی	بد	۱۰	۱۳	۴	۵۰	۳ مرتبه
	مجموع	بد	۴۰۹۱	۲۱۴۴	۲۷۲۵	۶۶	۱۲۷
۱۲ / صنایع مواد ارتزاقی							
	ارد گندم	فی تن ۱۰۱۵۳	۹۸۴	۱۰۵۸	۱۷۶	۱۷	۱۱۳
وزارت صنایع خفیه وسواد غذائسی							
	نان و محصولات نانوائسی	فی تن ۱۰۳۱۸	۲۱۱	۳۳۳	۳۴۶	۱۶۳	۱۰۳
وزارت صنایع خفیه وسواد غذائسی							

الف	ب	ج	۱	۲	۳	۴	۵
	گوشه مجموعه		۱۴۳۴	۱۳۰۱	۱۷۴۲	۱۲۱۵	۱۳۹۱
	وزارت دفاع ملی	بی تن ۴۰۰۰۰	۱۱۹۴	۱۳۰۱	۱۷۴۲	۱۴۵۱	۱۳۳۱
	وزارت زراعت و اصلاحات ارضی		۲۴۰	-	-	-	-
	رغفن نباتی	بی تن ۴۰۰۰۰	۳۴۸۸	۱۰۶۸	۱۴۱۲	۴۰۵	۱۳۲۲
	وزارت صنایع خفیفه مواد غذا						
	رغفن زیتون	بی تن ۷۵۲۰۰	۲۰	۰۱	۰۲	۱۰	۲۰ مرتبه
	وزارت زراعت و اصلاحات ارضی						
	نمک	بی تن ۸۵۴	۶۱۳	۴۵۲	۴۳۱	۶۲۱	۶۶۵
	وزارت معادن و صنایع						
	شکر	بی تن ۱۶۸۲۰	۱۸۱۷	۱۱۸	۳۱	۲۲	۳۳۱
	وزارت صنایع خفیفه مواد غذا						
	کانسرو میوه مجموعه		۶۳۷	۲۴۱	۵۳۳	۸۳۷	۲ مرتبه
	وزارت صنایع خفیفه مواد غذا	بی تن ۷۰۰۰۰	۱۹۵	۱۸۳	۲۰۲	۱۰۳۶	۱۰۴
	وزارت زراعت و اصلاحات ارضی	بی تن ۴۴۱۸۰	۴۴۲	۶۱	۳۳۱	۷۴۱	۵ مرتبه
	کنسرو	بی تن ۴۰۰۰۰	۱۹۶۰	۲۳۲۰	۶۸۰	۳۴۷	۲۹۳
	وزارت تجارت	بی تن					
	دانه مرغ وزارت تجارت	۱۶۰۰۰	-	-	۶۳	-	-
	مغز با مجموعه	-	-	-	۶۲۰	-	-
	مغز با دام و زرد الوثرین	کیلوگرام ۴۰۰	۱۸۷	-	۵۹۰	۲ مرتبه	-
	وتلخ	بی کیلو ۶۰۵	-	-	۳۰	-	-
	چهارمغز پوستدار	بی تن ۲۶۶۶۰	۳۱۰	۵۵	۶۵	۱۰	۱۱۸۲
	صابون کالائوسی بی						
	وزارت صنایع خفیفه مواد غذا						
	صابون دست شوئی	بی تن ۴۶۰۰۱	۲۱	۰۳	۱۴	۶۶۷	۴ مرتبه
	وزارت صنایع خفیفه مواد غذا						
	مشروبات الکولی	لیتر ۲۷۷	۲۸۰	۷۲۵	۷۳۱	۲ مرتبه	۱۰۰۸
	وزارت صنایع خفیفه مواد غذا						
	سایر تولیدات مواد						
	ارتزاقی مجموعه	ملیون افغانی	۷۹۰	۸۸۷	۱۰۰۷	۱۲۷	۱۱۳۵
	وزارت صنایع خفیفه مواد غذا	بی تن	۵۵۲	۳۴۲	۶۲۱	۱۱۲	۱۸۱۶
	وزارت دفاع ملی	بی تن	۱۲۳	۳۶۰	۱۶۱	۱۳۵	۴۶۱
	وزارت زراعت و اصلاحات ارضی	بی تن	۱۱۵	۱۸۵	۲۲۰	۱۹۱۳	۱۱۸۱
	مجموع رشته		۲۳۶۰	۲۶۱۰	۲۸۴۶۳	۱۲۰۶	۱۰۹۰

الف	ب	ج	د	هـ	و
۱۳ / سایر رشته صنایع لاجرود					
وزارت معادن و صنایع	کیلوگرام ۳۴۰۳	-	-	-	-
سایر تولیدات وزارت انرژی برق	طنین افغانی	-	۱۲۱	۴۸۸	۶۰ مرتبه
اتحادیه های کوبراتیف					
د هقانسان	رد		۳۱۰	۳۵۵	۱۱۴۵
مجموع رشته			۴۳۱	۸۴۳	۱۹۵۶
مجموع کل			۱۴۷۲۸۳	۱۶۵۲۸۲	۱۱۹۲

ارزش تولیدات صنایع خصوصی به تشکیل نوع تولیدات به اساس قیمت های سال ۱۳۵۷

ارقام - بمیلیون افغانی

۲-۲-۵

شماره	شاخص ها	قیمت فی واحد تولیدات به افغانی (طبق پلان)	قیمت های سال ۱۳۵۷		قیمت های سال ۱۳۶۳		قیمت های سال ۱۳۶۴	
			۱	۲	۳	۴	۵	
الف								
اول : صنایع کبکساری :								
۱	/ بوت و چپلک پلاستیکی	جوړه ۲۵	۱۱۵۰	۶۰۰	۶۰۰	۶۰۰	۵۲۲	۱۰۰
۲	/ خریطه پلاستیکی	کیلوگرام ۵۰	۵۸۰	۶۸۹	۴۸۹	۸۳۶	۷۱۰	۷۱۰
۳	/ ایرو نوم اسفنج	فت مکعب ۱۱۸	۱۱۱	۸۹	۱۳۲	۱۱۸	۱۴۸۳	۱۴۸۳
۴	/ ظروف پلاستیکی	کیلوگرام	۲۱	۳۱	۵۱	۲۲ مرتبه	۱۵۱۳	۱۵۱۳
۵	/ سا پراشهای پلاستیکی	کیلوگرام ۱۵۰	-	۰	۰	-	-	۲۰ مرتبه
۶	/ روبه کشی تا پسر	حلقه ۳۰۰۰	۱۲۲	-	-	-	-	-
۷	/ رنگه تعمیراتی و ادویه ضد حشرات	کیلوگرام ۱۴۰	۱۱۲	-	۱۰	۱۳۲	-	-
مجموع								
			۲۱۰۸	۱۴۱۸	۱۲۱۷	۶۱۵	۶۱۵	۹۱۵
ب								
دوم : صنایع خفیه :								
۱	/ نساجی سندیو کتان	متر ۳۰	۳۵۱۰	۱۱۱۰	۱۳۸	۳۱۲	۱۲۴۳	۱۲۴۳
۲	/ تگه جرسی	متر ۱۸	-	-	۵	-	-	-
۳	/ منوجات پشمی	متر ۳۰۳	۴۴۲	۳۶۸	-	-	-	-
۴	/ نختاپشمی	کیلوگرام	-	۱۰۵	-	-	-	-
۵	/ جاکت	توب ۵۰۰	۵۶۸	۶۷۰	۶۸۴	۱۲۰۴	۱۰۲۱	۱۰۲۱
۶	/ المپه	میلیون افغانی	-	۳۷	۶۳	-	-	۱۷۰۳
۷	/ جراب	جوړه ۲۵	۳۵۳	۱۵۲	۱۱۸	۳۳۴	۷۷۶	-
۸	/ تار کولسه	کیلوگرام ۱۶۰	۰	-	-	-	-	-
۹	/ پخته حلقه	تن ۴۵۰۰	۱۷۱۰	-	-	-	-	-
۱۰	/ دلفی و چرگری	جلد ۳۰۰	۹۴۵	۳۹۵	۶۲۴	۶۶	۱۵۷	۱۵۷
۱۱	/ قالین و محصولات قالین	متر مربع ۵۰۰۰	-	۱۱۵	۱۵۰	-	-	۱۳۰۴
۱۲	/ پوست	جوړه ۵۰۰	۱۵۲	۱۷۱۸	۱۱۰	۱۲۵۰	۱۱۰۷	۱۱۰۷
مجموع								
			۱۷۵۶	۸۲۳	۱۰۶۰	۶۰۴	۱۲۸۸	۱۲۸۸
ج								
سوم : صنایع لیزاقی و صابون سازی :								
۱	/ روده	حلقه ۳۶	۱۵۲	۵۵۹	۶۳۳	۴ مرتبه	۱۱۳۲	۱۱۳۲
۲	/ کمنش	تن ۴۰۰۰	۱۳۳۶۰	۱۸۰۲۰	۱۸۶۴	۱۳۹۰	۱۰۰۷	۱۰۰۷
۳	/ مفرز صاب	کیلوگرام	۴۱۲	-	۵۰۷	۱۲۳	-	-
۴	/ زرد الموخسک	کیلوگرام ۷۰	-	-	۶۴	-	-	-
۵	/ پشم	تن ۱۰۰۰	۱۴۰	۸۱	۶۴	۴۵۷	۷۹۰	۷۹۰
۶	/ مشروبات غیرالکولی	لیتر ۲۴	۸۶۴	۱۷۵۲	۱۸۲۴	۲ مرتبه	۱۰۴	۱۰۴
۷	/ اسفنج	کیلوگرام ۱۳۰	۲۸	۱۵	۴	۱۴۶۴	۲ مرتبه	۱۱۴۸
۸	/ تیل کشی روشن نباتی	تن ۴۰۰۰	۶۵۶	۲۷	۳	۴۷	۱۱۴۸	۱۱۴۸
۹	/ مکرونی و ایش	کیلوگرام ۴۰	۲۶	۲۶	۱۴	۵۳۹	۵۳۹	۵۳۹

الف	ب	ج	۱	۲	۳	۴	۵
۱۰ / محصولات مصرفداری	ملیون افغانی	-	-	۰.۵	۱.۵	-	۳.۰ مرتبه
۱۱ / عسل	کیلوگرام ۱۰۰	۱.۸	۱.۳	۰.۱	۰.۵	۶.۱	۶.۱ مرتبه
۱۲ / شیرینی	کیلوگرام ۳۸	-	۲.۶	۲.۸	-	۱۱.۶	۱۱.۶ مرتبه
۱۳ / صابون کالا شوئی	کیلوگرام ۳۰	۵.۱	۲.۶	۲.۶	۸.۲	۱۶.۱	۱۶.۱ مرتبه
۱۴ / صابون دست شوئی	کیلوگرام ۴۶	۳.۵	۰.۷	-	-	-	-
مجموع							
جاری و فلزکاری :							
۱ / فلز	-	۱.۴	۱.۴	۰.۶	۳.۸	۲.۷	۵.۱ مرتبه
برونیل	کیلوگرام ۲۵	۱.۰	۰.۵	۰.۱	۱.۴	۱.۳	۲.۳ مرتبه
میخ	کیلوگرام ۲۵	۳.۶	۰.۵	۰.۵	۲.۴	۶.۶	۴.۸ مرتبه
۲ / تمیبه بطری	عدد ۲۴۰۰	۳.۱	۲.۱	۲.۱	۲.۴	۶.۱	۸.۲ مرتبه
۳ / خدمات تکنیکی	ملیون افغانی	۳.۱	۸.۶	۷.۳	۲.۳	۸.۱	۸.۱ مرتبه
تولیدی	بد	۲.۶	۸.۰	۶.۴	۲.۴	۸.۰	۸.۰ مرتبه
خدماتی	بد	۲.۲	۱.۲	۰.۸	۳.۸	۱.۳	۱.۳ مرتبه
مجموع							
نیم ادویه سازی :							
۱ / ادویه جات	بد	۴.۱	۳.۵	۴.۶	۱.۷	۱۱.۷	۱۳.۴ مرتبه
نیم مواد ساختمانی :							
۱ / مرمر	مترمربع ۱۳۷۷	۸.۳	۱.۲	۱.۴	۱.۶	۱۱.۶	۱۱.۶ مرتبه
۱ / تراشوموزائیک	مترمربع ۲۸۴	۷.۴	۶.۳	۷.۱	۱.۰	۱۰.۶	۱۲.۵ مرتبه
مجموع							
نیم صنایع نجاری و کاغذسازی :							
۱ / کارتس	کیلوگرام ۳۰	۶.۰	۳.۸	۳.۱	۵.۱	۸.۰	۸.۰ مرتبه
۲ / نجاری	ملیون افغانی	۲.۵	۳.۰	۳.۸	۱.۵	۱۵.۶	۱۲.۶ مرتبه
۳ / کاغذتشیاب	رول ۱۰	۰.۵	۱.۱	۰.۵	۱.۰	۱.۰	۴.۷ مرتبه
مجموع							
هشتم : سایر : سایر :							
۱ / رزین	کیلو ۳۰۰	۱۳.۷	۶.۲	۱.۰	۷.۳	۱۶.۱	۱۶.۱ مرتبه
۲ / خشک کن شوئی	کیلوگرام ۴۰	۰.۵	۰.۷	۰.۶	۱.۲	۱.۲	۸.۱ مرتبه
۳ / پررس حسابی	ساعت ۲۰۲	-	-	-	۰.۳	-	-
۴ / فالین شوئی	مترمربع ۱۰	-	-	-	-	-	-
۵ / سایر تولیدات	ملیون افغانی	-	-	-	۱.۴	-	-
مجموع							
مجموع کل							

مقدار تولیدات صنایع دولتی، مختلط و خصوصی به تفکیک نوع تولید

۶-۲-۳

شماره شاخص	واحد مقیاس	۱۳۵۷	۱۳۶۳	۱۳۶۴	فیصدی سال ۶۴ نظر به سالهای		الف	ب	ج
					۱۳۵۷	۱۳۶۳			
۱ / انرژی برق	ملیون کیلووات ساعت	۸۴۵۴	۱۰۲۷۴	۱۰۵۷۵	۱۲۵۱	۱۰۲۱			
وزارت انرژی برق	دد	۵۶۶۴	۷۲۹۸	۷۶۴۱	۱۲۸۱	۱۰۴۷			
وزارت صنایع خفیه و مواد غذایی	دد	-	۲۶۵	۲۷۲	-	۱۰۳۰			
وزارت معادن و صنایع از جمله برای نروژ	دد	۲۴۹۰	۲۷۱۱	۲۶۶۱	۱۰۶۱	۹۸۲			
۲ / ذغال سنگ	هزارتن	۲۱۸۲	۱۴۸۳	۱۵۱۴	۶۹۴	۱۰۲۱			
وزارت معادن و صنایع کانسدنیات	دد	۰۱	۷۳	۸۱	۱۰ مرتبه	۱۱۱۰			
وزارت معادن و صنایع نفت	دد	۱۴۰	-	-	-	-			
وزارت معادن و صنایع کود کیمیاوی (کارامید)	دد	۱۰۵۷	۱۲۰۵	۱۲۵۵	۱۱۸۷	۱۰۴۱			
وزارت معادن و صنایع / اسونیا ی ما یس	تن	۶۴	۶۱۱	۴۹۷	۷ مرتبه	۸۱۳			
وزارت معادن و صنایع / اکسین تکنیکی	هزارترکمب	۷۶۴	۶۹۱	۶۸۵	۸۱۷	۹۸۰			
وزارت امور ساختمانی	دد	۷۸	۳۵۵	۳۸۵	۴ مرتبه	۱۰۸۵			
وزارت معادن و صنایع	دد	۶۸۱	۳۴۴	۳۰۰	۴۳۷	۸۷۲			
۷ / بوت و چیلک بلا ستیکی	ملیون جوهره	۴۱	۲۴	۲۴	۵۲۲	۱۰۰۰			
دستگاه های خصوصی	تن	۱۱۷۰۰	۱۳۷۷۱	۱۷۸۸	۸۳۷	۷۱۰			
۸ / خریده بلا ستیکی	تن	۱۴۴	۷۵	۱۱۱	۱۱۸	۱۴۸			
دستگاه های خصوصی / ابروفون (سفنچ)	هزارتن تکمب	۴۷۲	۷۰۰	۱۰۷	۲ مرتبه	۱۵۴			
دستگاه های خصوصی	تن	۰۰۰	۰۷	۱۰	-	۱۴۲			
۱۰ / ظروف بلا ستیکی	دد	۴۱	-	-	-	-			
دستگاه خصوصی	هزار حلقه	۸۱۰	-	۱۰	۱۳	-			
۱۱ / سایر اشیای بلا ستیکی	تن	۱۲۶۵	۱۱۱	۱۰	۱۳	-			
دستگاه های خصوصی	هزارتن	۱۲۶۵	۱۱۱	۱۲۷	۱۰۰	۱۱۴			
۱۲ / رویه کنسی تا پسر	ملیون انسانی	۸۳	۲۶	۳۷	۴ مرتبه	۱۴۳			
دستگاه های خصوصی	دد	-	-	-	-	-			
۱۳ / رنگ تعمیراتی وادوبه	تن	۸۱۰	-	۱۰	۱۳	-			
ضد حشرات	دد	-	-	-	-	-			
دستگاه های خصوصی	هزارتن	۱۲۶۵	۱۱۱	۱۲۷	۱۰۰	۱۱۴			
۱۴ / سفینت	هزارتن	۱۲۶۵	۱۱۱	۱۲۷	۱۰۰	۱۱۴			
وزارت معادن و صنایع	ملیون انسانی	۸۳	۲۶	۳۷	۴ مرتبه	۱۴۳			
۱۵ / محصولات سنگی	دد	-	-	-	-	-			
وزارت معادن و صنایع	دد	-	-	-	-	-			

الف	ب	ج	۱	۲	۳	۴	۵
۱۶ /	مرمر	هزار مترمربع	۶۰	۰۱	۱۰	۱۶۷	۱۱۱۱
د ستگاه های خصوصی							
۱۷ /	موزائیک و ترا	د	۲۶۱	۲۲۲	۲۷۸	۰۶۰	۱۲۴۷
د ستگاه های خصوصی							
سنگ تعمیرات		هزار مترمکعب	۰۰۰	۶۰۴	۶۳۰	-	۱۰۰۰
وزارت معادن و صنایع							
۱۸ /	س	هزار تن	۶۰	۸۰۳	۸۰۳	۱۲۷۷	۱۰۰۰
وزارت معادن و صنایع							
۱۹ /	کانکریست آهنساز	مترمکعب	۱۱۵۷۰۰	۲۸۸۶۰۰	۴۲۶۱۲۰	۳۷ مرتبه	۱۰۹۸
کمیته اجرائیه جرگه							
نمایندگان مردم شهر کابل		د	۱۱۵۷۰۰	۲۱۸۲۷	۴۱۹۰۳۰	۳ مرتبه	۱۱۳۱
وزارت امور ساختمانی		د	-	۲۰۳۸	۷۳۱۸	-	۲۶۳
۲۰ /	سواد کانکریستی	د	۱۰۷۰۰۰	۴۲۱۴۹	۲۱۰۴۰۰	۱۱۶۷	۴۹۱
نمته اجرائیه جرگه							
نمایندگان مردم شهر کابل		د	۱۰۷۰۰۰	۱۱۰۴۰	۱۶۴۸۹۰	۱۰۴۰	۸۶۱
وزارت امور ساختمانی		د	-	۲۳۱۰۴	۴۰۰۶۰	-	۱۹۷
۲۱ /	پایه های کانکریستی	پایه	۲۴۰۱	۲۷۷۶۰	۷۸۰۰	۳۲۷	۲۸۳
وزارت انرژی							
خشکساز		ملیون قالب	-	۱۱	۶۴	-	۵ مرتبه
وزارت امور ساختمانی							
۲۲ /	ریخت و جعل مجموعه	مترمکعب	۷۷۰۰۰	۳۴۰۴۴۰	۸۹۸۴	۱۱۰۱	۲۶۴
کمیته اجرائیه جرگه							
نمایندگان مردم شهر کابل		د	۷۷۰۰۰	۲۴۰۴۴۰	۸۹۸۴	۱۱۰۱	۲۶۴
۲۳ /	س	هزار تن	۲۲۴	۱۸۹۷	۱۸۶۹	۸۰۲ مرتبه	۱۸۰
کمیته اجرائیه جرگه							
نمایندگان مردم شهر کابل		د	۲۲۴	۴۰۱	۲۶۱	۱۱۸۸	۶۰۰
وزارت امور ساختمانی		د	-	۱۴۸۸	۱۶۰۳	-	۱۰۷۷
۲۴ /	س	هزار مترمکعب	۱۳۰۰	۲۱۰۲	۸۲۳	۶۳۳	۲۸۴
کمیته اجرائیه جرگه							
نمایندگان مردم شهر کابل		د	۱۳۰۰	۲۷۹۱	۶۹۰	۰۳۰	۲۴۸
وزارت معادن و صنایع		د	-	۱۰۳	۱۲۱	-	۱۲۲۳
۲۵ /	سایر تولیدات	ملیون افغانی	-	۱۰۲۹	۱۰۲۲	-	۹۹۳
ساختمانی مجموعه							
وزارت معادن و صنایع			-	۲۱	۲۳	-	۷۹۳
وزارت دفاع			-	۱۰۰۰	۱۹۱	-	۹۹۱
۲۶ /	بظ	عدد	۱۶۱۸۰	۱۲۲۳۰	۱۲۲	۰۹۰	۷۸۷
د ستگاه های خصوصی							
۲۷ /	محصولات جنگ	ملیون افغانی	۱۴۸۰	۲۰۲۲	۳۷۰	۱۸۰	۱۰۹۰
وزارت معادن و صنایع							
۲۸ /	ترمیمات اساسی و سایش	د	۱۷۴۷	۴۱۷۴	۱۱۴۳	۶ مرتبه	۲ مرتبه
وزارت امور ساختمانی		د	۱۰۲۲	۸۳۰	۸۶۷	۸۴۸	۱۰۳۸
وزارت آبیاری و صنایع آب		د	-	۱۰	۶	-	۱۱۶

الف	ب	ج	۱	۲	۳	۴	۵
وزارت دفاع ملی	ملیون افغانی	-	۱۶۲۳	۱۶۶۸	-	۴۳ مرتبه	۱۸۱۳
وزارت انرژی برق	د	۲۲۵	۱۶۶۰	۳۱۴۳	۴۳ مرتبه	-	-
وزارت امور داخله	د	-	-	۳۸۸	-	-	-
۲۹ / فلزات غیر مستخدمه	تن	-	۳۰۹۶	۴۵۰۸	-	۱۴۵۶	-
وزارت ایاری و منابع آب	د	۵۶۳۶	۲۵۷۱	۱۵۳۴	۲۷۲	۵۱۵	-
۳۰ / الف - پروتکتیو	د	۴۲۰۰	۲۳۵۴	۵۵۱	۱۳۳	۲۳۷	-
د ستاه خصوصي	د	۱۴۳۶	۲۲۵	۱۷۵	۶۷۱	۴۳ مرتبه	۱۰۶۰
ب - ميکسيک	د	۲۳۴	۲۶۴	۳۸۶	۱۶۵۰	-	-
۳۱ / نيمرليت ترافیکي	هزارجلد	-	-	-	-	-	-
وزارت ماليه	ملیون افغانی	۳۱۵	۸۱۶	۸۱۶	۸۱۶	۲ مرتبه	۱۱۱
۳۲ / الف - نرليکي	د	۲۹۳	۸۰۴	۷۳۲	۲ مرتبه	۱۱۰	-
د ستاه هاي ختمکي	د	۲۲	۱۲	۸۴	۳۸ مرتبه	۱۱۳	-
ب - خدماتي	د	۳۵	۴۷	۴۷	۱۳۴۳	۱۰۰۰	-
د ستاه هاي خصوصي	ملیون ورق	-	-	-	-	-	-
۳۳ / طبع باسپورت اسناد	دا ب	-	-	-	-	-	-
خدماتي وغيره بسايز هاي	د	۶۰۵	۱۶۶۴	۲۵۰۱	۴ مرتبه	۱۴۸۵	-
۸۴x ۶۶ سانتی متر	د	۲۰	۳۴	۳۵	۱۷۵۰	۱۰۲۱	-
وزارت ماليه	ملیون نسخه	-	-	-	-	-	-
۳۴ / طبع اخبار مجلات وغيره	د	۲۵۸۰	۳۱۷۱	۴۴۶۰	۱۷۲۱	۱۴۰۶	-
۶۰x ۹۰ سانتی متر	هزارجلد	-	-	-	-	-	-
۳۵ / کميته طبع و نشر	ملیون ورق	-	-	-	-	-	-
طبع کتب بسايز هاي	دا ب	-	-	-	-	-	-
۱۴x ۲۱ سانتی متر	د	۴۴۸	۴۴۸	۴۷۲	-	۱۰۶۳	-
وزارت تعليم و تربيه	د	-	-	-	-	-	-
۳۶ / طبع مجلات وغيره بسايز	د	-	-	-	-	-	-
۱۴x ۲۱ سانتی متر	ملیون ورق	-	-	-	-	-	-
وزارت تعليم و تربيه	د	-	-	-	-	-	-
۳۷ / کتب و مجلات و ساير	د	-	-	-	-	-	-
محصولات طباعتسي	د	-	-	-	-	-	-
کميته مرکزي ج ۵، ۶، ۷، ۸، ۹	د	-	-	-	-	-	-
۳۸ / کتب، مجلات و ساير	د	-	-	-	-	-	-
محصولات طباعتسي	د	-	-	-	-	-	-
وزارت دفاع ملي	د	-	-	-	-	-	-
۳۹ / مجلات و ساير محصولات	د	-	-	-	-	-	-
طباعتسي	د	-	-	-	-	-	-
وزارت توصيلات عالي و مسلکي	تن	۲۰۰۰	۱۲۹۱	۱۰۳۲	۵۱۶	۸۰۰	-
۴۰ / کارتن	د	-	-	-	-	-	-
د ستاه هاي خصوصي	ملیون افغانی	۴۴۶	۴۰۹۳	۵۵۳۲	۱۲۴۰	۱۳۵۲	-
۴۱ / ادويه جيات	د	۳۶۲	۵۲۱	۷۳۲	۲ مرتبه	۱۳۱۱	-
وزارت صحت عامه	د	۴۱۰	۳۵۶۴	۴۷۱۶	۱۱۷۰	۱۳۴۱	-
د ستاه هاي خصوصي	د	۱۱۰	۲۷۳۰	۱۷۴۸	۱۵۸۱	۶۴۰	-
۴۲ / محصولات چوبسي	د	۱۰۷	۲۷۰	۱۷۱۰	۱۵۱۱	۶۳۳	-
وزارت صنايع خفيسه	د	۲۵	۳۰	۳۸	۱۵۲۰	۱۲۶۷	-
د ستاه هاي خصوصي	د	-	-	-	-	-	-

الف	ب	ج	۱	۲	۳	۴	۵
	منجمله سو بیل وزارت صنایع خفیفه ومواد غذائیی	ملیون افغانی	۷۱۴	۶۲۰	۷۵۷	۱۰۶۰	۱۲۲
۴۳	/ کافذ تشناب دستگاه خصوصی	هزار رول	۵۰	۱۰۶۱	۵۱۶۴	۱۰۳ مرتبه	۴ مرتبه
۴۴	/ پخه محلولوج وزارت صنایع خفیفه ومواد غذائیی	هزار تن	۴۵۳	۱۱۴	۱۵۸	۳۴۱	۱۳۸۶
	دستگاه های خصوصی	د	۴۱۵	۱۱۴	۱۵۸	۳۸۱	۱۳۸۶
۴۵	/ تارنخیسی وزارت صنایع خفیفه ومواد غذائیی	تن	۸۱۷۴	۲۶۴۴	۲۸۴۵	۳۱۷	۱۰۷۶
	دستگاه های خصوصی	د	۸۱۷۴	۱۴۷۸	۲۸۴۵	۳۱۷	۱۱۲۵
۴۶	/ تارپشمیسی وزارت صنایع خفیفه و مواد غذائیی	د	-	۱۱۶۱	-	-	-
	دستگاه های خصوصی	د	-	۱۲۳	۴۷۴	-	۳۱ مرتبه
۴۷	/ منسوجات نخی مجموعا الف - وزارت صنایع خفیفه ومواد غذائیی	ملیون متر	۸۸۰	۴۵۳	۵۵۰	۶۲۵	۱۲۱۴
	سکورد و لسی	د	۸۸۰	۱۴۳	۱۸۱	۲۰۱	۱۲۶۶
	ب - نساجی افغان سکورد مختلف	د	-	۳۱۰	۳۱۱	-	۱۱۱۰
۴۸	/ منسوجات مندی دستگاه های خصوصی	د	۱۱۷	۳۷	۴۱	۳۱۳	۱۲۴۳
۴۹	/ منسوجات پشمیسی وزارت صنایع خفیفه ومواد غذائیی	هزار متر	۴۰۵۲	۳۲۰۰	۲۴۵۳	۶۰۵	۷۶۷
	دستگاه های خصوصی	د	۲۰۱۵	۱۹۸۷	۲۴۵۳	۱۴۵	۱۲۳۵
۵۰	/ کبیل وزارت صنایع خفیفه ومواد غذائیی	د	۷۲۳	۶۲۰	۸۱۳	۱۱۲۴	۱۳۱۱
۵۱	/ کالیسن وزارت صنایع خفیفه ومواد غذائیی	هزار متر مربع	۱۱۱	۱۸۴	۲۳۱	۱۱۴۱	۱۲۵۵
	وزارت امور داخله	د	۱۱۸	۶۰	۱۱۷	۱۶۶۱	۱۲۴۱
	دستگاه های خصوصی	د	۰۱	۰۱	۰۴	۰ مرتبه	۵ مرتبه
۵۲	/ مجموع محصولات طی وزارت دفاع ملیسی	ملیون افغانی	-	۵۶۱۷	۶۴۸۱	-	۱۱۳۱
	وزارت امور داخله	د	-	۵۰۰۳	۵۷۵۳	-	۱۱۵۰
	دستگاه های خصوصی	د	-	۶۵۷	۶۷۳	-	۱۰۲۴
۵۳	/ سایر تولیدات صنایع خفیفه	د	۱۰۰	۳۱۵	۷۷۴	۸۶۰	۱۷۰۳
		د	۱۰۰	۳۱۵	۷۷۴	۸۶۰	۱۷۰۳

الف	ب	ج	۱	۲	۳	۴	۵
	وزارت صنایع خفیفه و مواد غذایی	ملیون افغانی	۹۰۰	۱۳۲	۴۵۸	۵۰۱	مرتبہ ۳
	وزارت دفاع ملی	د	-	۱۸۳	۳۱۶	-	۱۷۲۷
۵۴	جاکت دستگاہ های خصوصی	هزار تن پ	۱۱۳۶	۱۳۳۱	۱۳۶۸	۱۲۰۴	۱۰۲۲
۵۵	جرا ب دستگاہ های خصوصی	هزار جوړه	۱۴۱۰۱	۶۰۱۶	۴۷۱۵	۳۳۴	۷۷۳
۵۶	تارکولسه دستگاہ های خصوصی	تن	۳۲	-	-	-	-
۵۷	دبانی و چرمگری دستگاہ های خصوصی	هزار جلد	۳۱۵۰۸	۱۳۱۸۷	۲۰۸۲۲	۶۶	۱۵۷۱
۵۸	بوت چرمی دستگاہ های خصوصی	هزار جوړه	۳۰۴	۳۴۳	۳۸۰	۱۲۵۰	۱۱۰۶
۵۹	ارد گندم وزارت صنایع خفیفه و مواد غذایی	هزار تن	۹۷۰	۱۵۳۵	۱۷۳۱	۱۷۱۳	۱۱۳۳
۶۰	نان و محصولات نانوایی وزارت صنایع خفیفه و مواد غذایی	د	۲۰۴	۳۲۲	۳۳۴	۱۶۳۷	۱۰۳۷
۶۱	کوسنت وزارت دفاع ملی	تن	۳۲۱۷۰	۳۲۵۳	۴۳۵۶	۱۳۵۴	۱۳۳۱
	وزارت زراعت و اصلاحات ارضی	د	۲۲۳	-	-	-	-
۶۲	روغن نباتی وزارت صنایع خفیفه و مواد غذایی	د	۱۰۳۶۰۰	۲۷۳۸۱	۳۶۰۵۳	۳۴۸	۱۳۱۶
	وزارت زراعت و اصلاحات ارضی	د	۸۷۲۰۰	۲۶۷۰۷	۳۵۲۸۸	۴۰۵	۱۳۲
	وزارت زراعت و اصلاحات ارضی	د	۱۶۴۰۰	۶۸۲	۷۶۵	۴۷	۱۱۲۲
۶۳	روغن زیتون وزارت زراعت و اصلاحات ارضی	د	۲۷۰	۱۰	۳۰	۱۱	مرتبہ ۲
۶۴	نمک وزارت معادن و صنایع	هزار تن	۸۱	۵۳۰	۵۱۰	۶۲	۱۶۲
۶۵	شکر وزارت صنایع خفیفه و مواد غذایی	د	۱۰۸	۰۷	۰۲۳	۲	۳۲۱
۶۶	شیرینی دستگاہ های خصوصی	تن	-	۸۵۸۳	۱۰۰۲	-	۱۱۶۸
۶۷	کاسبرو مبره وزارت زراعت و اصلاحات ارضی	د	۱۲۷۱	۴۱۱۰	۱۰۳۱۲	۸۱۳	مرتبہ ۲
	وزارت صنایع خفیفه و مواد غذایی	د	۱۰۰۰۰	۱۵۰۰	۷۵۰	۷۵۰	مرتبہ ۳
	وزارت صنایع خفیفه و مواد غذایی	د	۲۷۱۰	۲۶۱۰	۲۸۹۲	۱۰۳۷	۱۱۰۸
۶۸	پروکشمش وزارت تجارت	هزار تن	۳۸۳	۵۱	۴۸۳	۱۲۶	۱۲۷
	دستگاہ های خصوصی	د	۴۹	۵۸	۱۷	۳۴۷	۲۱۳
	دانه مرغ وزارت تجارت	تن	-	-	۳۹۳۰	-	-
۶۹	پرو سوده دستگاہ خصوصی	هزار حلقه	۴۲۵۳	۱۵۰۱۹	۱۷۵۸۸	۱۲۰	۱۱۳۳

الف	ب	ج	۱	۲	۳	۴	۵
۷۰ / مغز پسته	تسن	۱۵۰۳	-	-	۲۴۶۱	۲۳ مرتبه	-
وزارت تجارت	د	۴۶۸	-	-	۲۱۱۹	۴ مرتبه	-
منجمله							
مغز بادام تلخ و شیرین	د	-	-	-	۱۴۷۴	-	-
مغز زرد آلو	د	-	-	-	۲۲۵	-	-
چهار مغز پوستدار	د	-	-	-	۵۰	-	-
مغز پسته	د	۱۰۳۵	-	-	۱۲۶۷	۱۲۲ مرتبه	-
دستگاه خصوصی							
زرد آلو خشک	د	-	-	-	۹۱۵	-	-
دستگاه های خصوصی							
۷۱ / پسته	هزارتن	۱۴۰	۸۱	۶۱	۶۱	۴۵ مرتبه	۲۹۰
دستگاه خصوصی							
۷۲ / مشروبات غیر الکولی	مليون لیتر	۳۱	۷۳	۷۱	۷۱	۲ مرتبه	۱۰۴ مرتبه
دستگاه خصوصی							
۷۳ / مشروبات الکولی	هزار لیتر	۱۰۱۲	۲۶۱۸	۲۶۳۸	۲۶۳۸	۲ مرتبه	۱۰۰ مرتبه
وزارت صنایع خفیه							
و مواد غذایی							
۷۴ / ساسنج	تسن	۲۱۱	۱۱۴	۳۱۵	۳۱۵	۱۴۵ مرتبه	۲ مرتبه
دستگاه های خصوصی							
۷۵ / مکرونی و اش	د	۶۵۱	۶۵۴	۳۳۱	۳۳۱	۵۱ مرتبه	۵۱ مرتبه
دستگاه های خصوصی							
۷۶ / محصولات مرغی	مليون انغانی	-	۰	۱۰	۱۰	-	۲ مرتبه
دستگاه های خصوصی							
۷۷ / مصل	تسن	۱۷۸	۱۳۱	۹۰	۹۰	۵۰ مرتبه	۶۸ مرتبه
دستگاه های خصوصی							
۷۸ / صابون کالائوئی	د	۲۸۱۱	۲۱۲	۲۵۶۳	۲۵۶۳	۹۰ مرتبه	۸۷ مرتبه
وزارت صنایع خفیه							
و مواد غذایی	د	۱۱۶۱	۲۰۴	۲۴۲	۲۴۲	۲۰ مرتبه	۱۱۸ مرتبه
دستگاه های خصوصی	د	۱۷۰	۸۸	۱۳	۱۳	۰ مرتبه	۱۵ مرتبه
۷۹ / صابون دست شویی	د	۱۲۱	۲۰۷	۳۱	۳۱	۲۵ مرتبه	۱۵۰ مرتبه
وزارت صنایع خفیه							
و مواد غذایی	د	۴۶	۵	۳۱	۳۱	۶۷ مرتبه	۵۰ مرتبه
دستگاه های خصوصی	د	۷۵	۱۵	-	-	-	-
۸۰ / روغنجات	هزار کیلو	۴۵	۲۰	۳	۳	۷ مرتبه	۱۶ مرتبه
دستگاه های خصوصی							
۸۱ / خشک شویی	تسن	۱۲۵	۱۸۱	۱۵۴	۱۵۴	۱۲۳ مرتبه	۸۱ مرتبه
دستگاه های خصوصی							
۸۲ / سایر تولیدات مواد	مليون انغانی	۲۹۰	۸۸	۱۰۰	۱۰۰	۱۲۶ مرتبه	۱۱۲ مرتبه
ارتزاقی							
وزارت صنایع خفیه	د	۵۵	۳۴	۶۲	۶۲	۱۱۲ مرتبه	۱۸۱ مرتبه
و مواد غذایی	د	۱۱	۱۸	۲۲	۲۲	۱۱۱ مرتبه	۱۱۸ مرتبه
وزارت زراعت و اصلاحات روستایی	د	۱۳	۳۶	۱۶	۱۶	۱۲۵ مرتبه	۴۶ مرتبه
وزارت دفاع ملی	د						

الف	ب	ج	د	هـ	و
۸۳ / سایر رشته های صنایع عمومی	۴۳۳	۸۴۳	-	۱۹۵,۶	
سایر رشته های صنایع عمومی	۴۸۸	۱۴۸	-	۴ مرتبه	
وزارت انرژی	۳۱۰	۳۵۰	-	۱۱۴۰	
اتحادیه های کوبراتیست					
دانشگاه تهران					
ج - ن - ا					

مقدار ارزش فروش محصولات عمده صنایع بهیمت های سال متوسط

۲-۲-۳

شماره	نوع تولید	واحد مقیاس	مقدار فروشات			ارزش فروشات بطیون افغانستانی		
			۱۳۵۷	۱۳۶۲	۱۳۶۴	۱۳۵۷	۱۳۶۲	۱۳۶۴
الف	ب	ج	۱	۲	۳	۴	۵	۶
۱ / انرژی برق	انرژی برق	میلیون کیلووات ساعت	۴۱۷٫۳	۶۱۶٫۳	۶۷۴٫۳	۵۸۲٫۳	۶۹۴٫۱	۷۷۵٫۴
	وزارت انرژی برق	بد	۴۷۶٫۴	۵۷۳٫۴	۶۳۸٫۸	۵۵۷٫۴	۶۷۰٫۸	۷۴۷٫۴
	وزارت معادن و صنایع	بد	۲۰۹	۲۰۹	۳۵٫۵	۲۴٫۹	۲۴٫۰	۲۸٫۰
۲ / نخال سنگ	نخال سنگ	هزار تن	۱۸۳٫۱	۱۳۹٫۵	۱۲۳٫۴	۱۵۲٫۰	۲۲۵٫۱	۲۰۵٫۰
	وزارت معادن و صنایع	بد	۰٫۸	۹٫۴	۵٫۷	۳٫۹	۵۷٫۲	۳۰٫۱
۳ / کانسنگات	کانسنگات	بد	۲۳٫۳	-	-	۴۶٫۱	-	-
	وزارت معادن و صنایع	بد	-	-	-	-	-	-
۴ / نفت خام	نفت خام	بد	۴۲	۸۰	۶٫۸	۳٫۴	۴٫۸	۳٫۳
	وزارت معادن و صنایع	بد	۱۰۴٫۲	۱۲۴٫۲	۱۳۲٫۳	۷۶۹٫۷	۸۶۱٫۰	۸۵۹٫۲
۶ / کود کیمیای	کود کیمیای	تن	۶٫۴	۶۱٫۱	۴۹٫۷	۰٫۱	۷٫۸	۳٫۸
	وزارت معادن و صنایع	بد	۴۲	۲٫۴	۲٫۲	۱۶۰٫۱	۱۴۷٫۱	۱۲۲٫۸
۸ / بوت های پلاستیک	بوت های پلاستیک	میلیون جور	۱۱۰۰٫۰	۱۱۳۲٫۷	۴۸٫۵	۴۹٫۲	۱۱۵٫۴	۱۶۳٫۴
	دستگاه های خصوصی	تن	۱۳۵٫۰	۷۲٫۳	۱۱۱٫۱	۱۵٫۲	۲۴٫۸	۳۸٫۵
	دستگاه های خصوصی	هزار تن	۱۳۴٫۹	۱۱۶٫۲	۱۲۸٫۱	۱۸۳٫۰	۲۷۸٫۸	۳۰۷٫۵
۱۰ / اسفنج	اسفنج	هزار تن	۸۳	۲۶٫۸	۴۱٫۱	۸٫۳	۲۶٫۸	۴۱٫۱
	دستگاه های خصوصی	میلیون افغانی	۳٫۷	۲٫۴	۱٫۰	۳٫۲	۵٫۴	۲٫۲
۱۳ / مرمرو رخام	مرمر و رخام	هزار مترمربع	۲۵٫۷	۲۲٫۳	۲۷٫۸	۵٫۱	۱۳٫۲	۱۷٫۱
	دستگاه های خصوصی	هزار تن	۱٫۵	۱٫۳	۱٫۱	۶۰٫۴	۱۱۳٫۶	۱۱۳٫۴
	دستگاه های خصوصی	بد	۴۴٫۵	۱۱٫۴	۱۶٫۱	۲۴۰٫۱۲	۱۲۱۴٫۵	۱۷۴۰٫۴
	وزارت صنایع خفیه	بد	۴۰٫۱	۱۱٫۴	۱۶٫۱	۲۲۰٫۷۰	۱۲۱۴٫۵	۱۷۴۰٫۴
	وساد غذائی	بد	۳٫۱	-	-	۱۹۴٫۲	-	-
	دستگاه های خصوصی	میلیون متر	۶۴٫۵	۳۹٫۱	۴۰٫۳	۱۱۰۸٫۳	۱۲۲۳٫۷	۱۳۵۷٫۳
	وزارت صنایع خفیه	بد	۱۰٫۴	۳٫۸	۴٫۱	۲۳۳٫۸	۱۳۵٫۴	۱۷۱٫۵
	وساد غذائی	هزار متر	۳۰۳٫۳	۳۶۷٫۲	۲۴۷٫۶	۱۰۸٫۱	۱۱۷٫۳	۱۱۱٫۱
	دستگاه های خصوصی	بد	۲۰۵٫۱	۲۵۱٫۴	۲۴۷٫۶	۶۹٫۹	۸۰٫۰	۱۱۱٫۱
	وزارت صنایع خفیه	بد	۱۴۸٫۲	۱۱۵٫۸	-	۳۸٫۲	۳۷٫۳	-
	وساد غذائی	دستگاه های خصوصی	-	-	-	-	-	-

الف	ب	ج	۱	۲	۳	۴	۵	۶
۲۰ / کیب وزارت صنایع خفیه وسوادغذائسی	هزار متر	۷۷۸	۵۸۵	۸۶۲	۲۷۴	۳۲۲	۵۸۵	
۲۱ / قایق وزارت صنایع خفیه وسوادغذائسی	هزار مترمربع رد	۴۱ ۴۱	۱۸۶ ۱۶۲	۲۲۷ ۱۹۷	۲۷ ۲۷	۳۴۰ ۱۸۷	۵۷۷ ۲۹۲	
۲۲ / دستگای خاص جاکت دستگای خاصی	هزار ثوب	۱۰۸۸	۱۲۰۲	۱۳۴۶	۲۴۴	۵۱۷	۶۰۷	
۲۳ / میلیون جوره	رد	۱	۰	۰	۴۷۲	۵۹۷	۳۰۳	
۲۴ / دباغی و چرمگری دستگای خاصی	هزار جلد	۲۴۶۴۲	۱۰۰۲۹	۲۰۸۲۲	۳۱۴۳	۲۸۱۶	۱۳۷۰	
۲۵ / بیوت چرمی دستگای خاصی	هزار جوره	۲۹۶۰	۳۳۹۲	۳۷۷۸	۱۴۳۷	۳۱۷۹	۳۷۰۲	
۲۶ / ارد گندم وزارت صنایع خفیه وسوادغذائسی	هزار تن	۷۲۷	۱۵۱۸	۱۷۳۹	۶۲۹	۱۵۹۸	۲۸۸۰۴	
۲۷ / محصولات نوائسی وزارت صنایع خفیه وسوادغذائسی	رد	۲۰۹	۳۲۲	۳۳۶	۲۰۱	۴۳۳	۵۱۰	
۲۸ / گوستت وزارت دفاع ملی وزارت زراعت و اصلاحات ارضی	تن رد رد	۲۸۴۲۰ ۲۸۴۲۰ ۰۰۰	۳۳۰۶۶ ۳۳۰۶۶ -	۳۸۱۴ ۳۸۱۴ -	۱۵۴ ۱۵۴ ۰۰۰	۳۸۷۲ ۳۸۷۲ -	۵۱۹۲ ۵۱۹۲ -	
۲۹ / ریغن نباتی وزارت صنایع خفیه وسوادغذائسی	تن رد	۱۱۳۱۹۰ ۸۸۴۴۰	۲۶۱۲۹ ۲۵۴۳۹	۲۹۷۸۹ ۲۹۱۲۹	۴۰۷ ۳۱۸۴	۱۲۰ ۱۱۲	۱۸۵۰ ۱۷۷۳	
۳۰ / دستگای خاصی نمک وزارت معادن و صنایع شکری	رد هزار تن	۲۴۷۵۰ ۷۷۸	۱۸۹ ۱۵۴	۶۵۵ ۱۰۳	۸۱ ۶۵۸	۷ ۱۴۹	۱۹۸	
۳۱ / دستگای خاصی وسوادغذائسی	تن	۸۰۰۰	-	-	۱۳۹۲	-	-	
۳۲ / کانسرومی وزارت صنایع خفیه وسوادغذائسی	رد	۳۲۷۲۴	۵۵۲	۲۳۶۰	۱۵	۵	۸۱۰	
۳۳ / بیوسکشن (شرکت سمون) وزارت تجارت	رد	۷۱۸۷۰	۳۹۴۴	۱۵۹۱	۴۷۲	۲۱۵۲	۱۵۲۲	
۳۴ / بیوسرود دستگای خاصی	هزار حلقه	۲۶۵۰	۱۲۳۱۰	۱۵۰۹۳	۱۸۸	۱۵۲۷	۲۱۹۴	
۳۵ / مغز پساب دستگای خاصی	تن	۱۴۹۸	-	۱۲۶۷	۸۵۵	-	۱۵۸	
۳۶ / دستگای خاصی	هزار تن	۱۲۵	۸۹	۶۴	۱۱۸	۹۷	۲۰۵	
۳۷ / مشروبات الکولی وزارت صنایع خفیه وسوادغذائسی	هزار لیتر	۹۸۳۲	۲۱۴۷	۲۹۸۹	۲۹۳	۴۹	۲۸۹	
۳۸ / مشروبات غیر الکولی دستگای خاصی	ملیون لیتر	۴۱	۷۳	۷۱	۱۰۳	۲۳۲	۷۳۶	

الف	ب	ج	۱	۲	۳	۴	۵	۶
۳۹ /	سازمان اسفند	تن	۲۱۶	۱۱۴	۳۱۵	۲۵	۱۹	۵
	دستگاه های خصوصی							
۴۰ /	مکرونسی وان	د	۶۱۱	۶۵۴	۳۳۹	۲۶	۴۱	۲۳
	دستگاه های خصوصی							
۴۱ /	عسل	د	۱۴۱	۱۳۱	۹۰	۱۴	۲۷	۲۱
	دستگاه های خصوصی							
۴۲ /	صابون کالا شوئی	د	۳۲۹۱۰	۴۱۴۲	۱۵۵۶	۸۶۳	۱۵۴	۵
	وزارت صنایع خفیه	د	۱۵۵۳۰	۲۶۹۰	۱۴۲۱	۳۴۲	۹	۵
	وموادغذائیی							
	دستگاه های خصوصی	د	۱۷۳۸۰	۱۴۵۲	۱۳۵	۵۲۱	۶۳	۵
۴۳ /	صابون دست شوئی	د	۱۰۰۰	۲۹۶	-	۶۰	۴۱	-
	دستگاه های خصوصی							
۴۴ /	روغنجات	هزارگیلین	۵۵۲	۲۶۹	۳۴	۱۲۳	۱۵۳	۲۰
	دستگاه های خصوصی							

تعداد کارکنان موسسات صنعتی در سال ۱۳۶۴ خورشیدی

۸-۱-۲

شماره	اسم گروه های عمده صنایع	تعداد مسزود معاشات	کارکنان در اعلی				کارکنان خارجی	روزهای کارکنان کارکنده	ساعات کارکنده	کارگرمات هزارساعت	تعداد موسسات	
			کارگران تولیدی	کارگران غیرتولیدی	کارکنان اداری	مجموع						
الف	ب	ج	۱	۲	۳	۴	۵	۶	۷	۸	۹	۱۰
۱ / مجموع صنایع	مجموع	۲۴۳۲	۸۰۰۰	۱۲۴۷	۵۲۷۰	۴۷۰۲۰	۶۳۱	۲۱۷۴۰	۶۰۴۸۸۴	۱۲۰۳۰۱	۲۳۸	
	مرد	۲۰۶۳۸	۷۷۰۴	۱۰۴۴	۴۷۲۰	۴۲۱۶۱	۶۱۳	۲۱۱۶۱				
	زن	۳۷۱۰	۳۰۱	۲۰۳	۵۵۰	۴۸۶۴	۲۶	۴۸۶۴				
	مزد و معاشات	۱۱۰۸۶۰۴	۳۸۸۸۰۲	۵۱۱۰۲۸	۳۰۰۷۳۸	۲۳۱۴۱۷۲						
الف - دولتی	مجموع	۱۹۱۹۲	۶۸۸۷	۸۸۴۰	۴۷۰۶	۳۹۱۲۰	۶۲۱	۱۷۰۶۰	۱۰۸۴۱۰	۱۰۹۶۴۷	۱۱۸	
	مرد	۱۷۱۰۰	۶۶۱۷	۸۶۴۳	۴۱۴۰	۳۶۰۶۰	۶۰۳	۳۶۰۶۰				
	زن	۲۰۳۷	۲۷۰	۱۹۷	۵۶۶	۳۰۶۶۰	۲۶	۳۰۶۶۰				
	مزد و معاشات	۱۲۰۱۰۲	۳۳۸۸۷۶	۴۸۶۱۷۴	۳۰۱۴۱۳	۱۹۱۳۲۴۰						
ب - خصوصی	مجموع	۵۱۶۱	۱۱۶۸	۴۰۷	۶۶۴	۷۴۰۰	۱۰	۵۹۱۸۰				
	مرد	۳۴۸۳	۱۰۸۷	۴۰۱	۶۳۰	۵۶۰۱						
	زن	۱۶۷۸	۸۱	۶	۳۴	۱۷۹۹						
	مزد و معاشات	۲۳۱۷۰۲	۵۹۱۲۶	۲۴۰۰۴	۵۴۲۴۰	۳۷۰۱۲۷						
۲ / انرژی برق (دولتی)	مجموع	۱۲۴۰	۱۲۸۱	۱۸۰۴	۱۰۳	۵۲۸۳	۴۱	۰۰۰	۰۰۰	۰۰۰	۴۸	
	مرد	۱۲۳۰	۱۲۸۱	۱۷۶۳	۷۷۰	۵۰۰۴	۴۱	۰۰۰	۰۰۰	۰۰۰		
	زن	۱۰	-	۴۱	۱۲۸	۲۲۱						
	مزد و معاشات	۷۱۴۲۱	۱۶۳۱۷	۱۰۰۰۰۶	۴۸۰۸۰	۲۸۱۳۷۱						
۳ / صنایع ذغال سنگ	مجموع	۱۲۱۹	۳۱۸	۶۴۰	۱۶۴	۲۴۲۱	۱	۰	۰	۲۴۳۴	۲	
	مرد	۱۲۱۹	۳۱۸	۶۳۶	۱۴۲	۲۳۱۰	۱	۰	۰			
	زن	-	-	۴	۲۲	۱۱۱						
	مزد و معاشات	۴۷۲۶۱	۱۶۱۴۴	۲۱۷۷۱	۵۱۰۰	۱۹۶۰۲						
۴ / صنایع نفت و گاز	مجموع	۶۳۹	۳۰۱	۲۰۱۱	۶۶۴	۴۱۰	۳۰۷	۶۶۶	۱۰۹۱۲	۶۹۷۲	۲	
	مرد	۶۳۸	۳۴۸	۲۰۱۱	۵۸۱	۴۰۸۶	۳۰۱	۴۰۸۶				
	زن	۱	۳	-	۷۰	۲۹	۶	۲۹				
	مزد و معاشات	۳۳۲۶۴	۱۰۰۰۶۰	۱۷۱۴۱۰	۳۴۴۴۳	۲۰۴۶۸۲						
۵ / صنایع کیمیاوی	مجموع	۱۴۶۲	۷۲۰	۴۲۲	۳۳۰	۲۹۳۴	۱۷۳	۱۱۲۹۳	۸۴۶۸۸	۳۱۴۲	۳۹	
	مرد	۱۴۳۰	۷۰۳	۴۱۴	۲۹۴	۲۸۴۶	۱۶۳	۱۰۸۴۶				
	زن	۳۲	۱۷	۸	۳۶	۸۸	۱۰	۸۸				
	مزد و معاشات	۷۰۰۴۰	۳۰۴۴۹	۲۱۲۱۷	۱۷۸۶۳	۱۰۰۰۷۴						
الف - دولتی	مجموع	۱۱۴۷	۵۴۱	۳۸۲	۲۵۲	۲۳۳۰	۱۷۰	۳۶۰	۲۰۰۰	۲۴۶۸	۱	
	مرد	۱۱۳۰	۵۴۰	۳۷۴	۲۱۶	۲۲۷۰	۱۶۰	۳۶۰				
	زن	۱۷	۴	۸	۳۶	۶۰	۱۰	۶۰				
	مزد و معاشات	۵۶۲۱۴	۲۷۲۴۱	۱۸۱۰۰	۱۳۰۰۴	۱۱۰۶۱۴						
ب - خصوصی	مجموع	۳۱۰	۱۷۱	۴۰	۷۸	۶۰۴	۳	۱۰۲۸				
	مرد	۳۰۰	۱۵۸	۴۰	۷۸	۵۷۶	۳	۵۷۶				
	زن	۱۰	۱۳	-	۰	۲۸		۲۸				
	مزد و معاشات	۱۸۶۳۱	۸۲۰۸	۲۲۱۲	۵۳۰۱	۳۴۴۶۰						
۶ / صنایع مواد ساختمانی	مجموع	۱۶۷۱	۱۰۹۲	۷۶۰	۶۰۰	۴۱۴۱	۵۱	۳۴۲۱	۲۳۷۷۹	۵۷۰۶	۱۲	
	مرد	۱۶۱۸	۱۰۱۸	۷۰۴	۵۶۴	۳۱۰۴	۵۱	۳۱۰۴				
	زن	۶۱	۷۴	۱۱	۳۶	۱۸۷		۱۸۷				
	مزد و معاشات	۹۷۳۰۴	۴۹۶۴۸	۳۳۸۷۳	۴۱۰۰۲	۲۲۰۸۲۷						
الف - دولتی	مجموع	۱۱۱۱	۱۰۷۷	۷۰۰	۵۸۱	۴۰۴۰	۵۱	۲۸۳۶	۱۹۸۰۸	۵۶۳۳	۱۰	
	مرد	۱۰۰۸	۱۰۰۳	۷۴۴	۵۴۸	۳۸۰۳	۵۱	۳۸۰۳				
	زن	۶۱	۷۴	۱۱	۳۶	۱۸۷		۱۸۷				
	مزد و معاشات	۹۳۰۰۱	۴۸۴۹۹	۳۱۱۶۷	۳۹۶۸۰	۲۱۳۱۰۰						
ب - خصوصی	مجموع	۶۰	۱۰	۱۰	۱۶	۱۰۱	۲	۰	۰	۱۲۲	۲	
	مرد	۶۰	۱۰	۱۰	۱۶	۱۰۱		۱۰۱				
	زن	-	-	-	-	-		-				
	مزد و معاشات	۴۹۶۰	۱۱۴۹	۱۰۶	۱۳۲۲	۷۱۷۲						

الف	ب	ج	د	هـ	و	ز	ح	ط	ق	ک	ل	م
۲۰	۲۳۷۰	۴۳۰۶۱	۵۶۱۷	۲۷	۲۰۹۲	۲۲۶	۳۶۵	۳۶۱	۱۱۴۰	مجموع	۷ / صنایع مواد مائیدین	
				۱۷	۱۹۶۵	۱۹۳	۳۳۱	۳۴۳	۱۰۱۸	مرد	سازی و فلزکاری	
				۱۰	۱۲۷	۳۳	۳۴	۱۸	۴۲	زن		
					۱۱۳۲۶۱	۱۶۳۴۰	۱۶۰۳۶	۱۹۱۴۸	۶۱۲۳۷	مزد و معاشات		
۳	۱۹۲۴	۵۹۵۷	۷۸۶	۲۷	۱۷۹۵	۱۸۶	۳۲۷	۲۸۳	۳۸۱	مجموع	الف - دولتی	
				۱۷	۱۶۶۸	۱۵۳	۳۰۳	۲۶۵	۲۴۷	مرد		
				۱۰	۱۲۷	۳۳	۳۴	۱۸	۴۲	زن		
					۱۶۴۵۹	۱۳۸۹۲	۱۵۰۴۹	۱۶۳۲۸	۵۱۱۹۰	مزد و معاشات		
۱۷	۴۴۵	۳۷۱۰۴	۴۹۱۱	-	۲۹۷	۴۰	۲۸	۷۸	۱۵۱	مجموع	ب - خصوصی	
					۲۹۷	۴۰	۲۸	۷۸	۱۵۱	مرد		
					-	-	-	-	-	زن		
					۱۶۸۰۲	۲۴۴۸	۱۴۸۷	۲۸۲۰	۱۰۰۴۷	مزد و معاشات		
۲۴	۴۳۰۰	۱۴۱۸۱	۴۰۳۰	-	۲۳۹۱	۳۶۸	۸۸	۲۷۵	۱۶۶۰	مجموع	۸ / صنایع طبیعی	
					۱۸۵۳	۳۰۲	۸۷	۲۵۰	۱۲۱۴	مرد	دولتی	
					۵۳۸	۶۶	۱	۲۵	۴۴۶	زن		
					۱۱۸۳۱۴	۱۷۷۶۶	۴۰۲۸	۱۳۳۶۱	۸۳۱۵۶	مزد و معاشات		
۴	۴۱۲	۸۷۵۷	۱۱۶۳	۴	۴۵۳	۸۰	۶۴	۱۴۶	۱۶۳	مجموع	۹ / صنایع تولید ادویه	
					۲۵۵	۵۵	۳۷	۱۱۳	۵۰	مرد		
					۱۹۸	۲۵	۲۷	۳۳	۱۱۳	زن		
					۴۳۴۴۷	۱۲۴۱۹	۴۴۰۲	۱۵۲۸۴	۱۱۲۴۲	مزد و معاشات		
۲	۱۷۳	۴۶۲۰	۶۰۰		۱۵۶	۵	۵۲	۴۵	۵۴	مجموع	الف - دولتی	
					۷۵	۳	۲۵	۳۱	۱۶	مرد		
					۸۱	۲	۲۷	۱۴	۳۸	زن		
					۵۸۴۶	۲۶۵	۲۱۴۳	۱۲۲۳	۲۲۱۵	مزد و معاشات		
۲	۲۳۹	۴۱۳۷	۵۶۳	۴	۲۹۷	۷۵	۱۲	۱۰۱	۱۰۱	مجموع	ب - خصوصی	
					۱۸۰	۵۲	۱۲	۸۲	۳۴	مرد		
					۱۱۷	۲۳	-	۱۹	۷۵	زن		
					۳۷۵۰۱	۱۲۱۵۴	۲۲۵۹	۱۴۰۶۱	۹۰۲۷	مزد و معاشات		
۱۳	۱۸۶۴	۲۳۴۳۱	۳۳۱۳		۱۵۶۷	۱۸۷	۱۳۵	۳۴۴	۹۰۱	مجموع	۱۰ / صنایع نجاری	
					۱۲۸۱	۱۶۴	۱۳۳	۳۲۰	۶۶۴	مرد	و کاغذ سازی	
					۲۸۶	۲۳	۲	۲۴	۲۳۷	زن		
					۸۴۶۸۳	۱۰۰۰۸	۸۲۴۰	۱۶۹۶۶	۴۸۹۳۹	مزد و معاشات		
۲	۱۵۱۷	۴۶۲۰	۶۱۳	-	۱۳۲۸	۱۶۹	۱۱۷	۳۰۳	۷۳۹	مجموع	الف - دولتی	
					۱۰۸۸	۱۴۷	۱۱۵	۲۷۹	۵۴۷	مرد		
					۲۴۰	۲۲	۲	۲۴	۱۹۲	زن		
					۷۲۸۶۵	۹۱۰۹	۷۴۲۸	۱۴۹۷۱	۴۱۳۵۷	مزد و معاشات		
۱۱	۳۴۷	۱۹۲۱۹	۲۷۰۰	-	۲۳۹	۱۸	۱۸	۴۱	۱۶۲	مجموع	ب - خصوصی	
					۱۹۳	۱۷	۱۸	۴۱	۱۱۷	مرد		
					۴۶	۱	-	-	۴۵	زن		
					۱۱۸۱۸	۱۳۹۹	۸۱۲	۲۰۲۵	۷۵۸۲	مزد و معاشات		
۸۴	۸۲۳۶۷	۲۰۰۰۹۶	۲۳۸۵۷	-	۱۴۳۵۷	۱۰۰۴	۱۳۹۷	۱۸۲۱	۱۰۱۳۵	مجموع	۱۱ / صنایع خفیه	
					۱۳۸۰۵	۹۱۵	۱۳۸۱	۱۷۲۰	۸۷۸۱	مرد		
					۱۵۵۲	۸۹	۱۶	۱۰۱	۱۳۴۶	زن		
					۶۷۳۰۸۱	۵۵۱۶۰	۷۷۲۴۳	۸۸۸۰۴	۴۵۱۸۷۴	مزد و معاشات		
۱۲	۷۸۹۶۳	۴۱۴۳۶	۳۵۶۶	-	۱۲۰۵۶	۸۲۴	۱۲۸۸	۱۵۴۸	۸۳۶۶	مجموع	الف - دولتی	
					۱۰۹۵۰	۷۴۰	۱۲۷۶	۱۴۶۲	۷۴۷۲	مرد		
					۱۱۰۶	۸۴	۱۲	۸۶	۹۲۴	زن		
					۵۵۷۹۶۳	۴۰۸۵۰	۷۰۱۴۰	۷۴۶۶۴	۳۷۲۲۷۹	مزد و معاشات		
۷۲	۳۴۰۴	۱۵۸۶۶۰	۲۰۲۹۱	-	۲۳۰۱	۱۸۰	۱۰۹	۲۷۳	۱۷۳۹	مجموع	ب - خصوصی	
					۱۸۵۵	۱۷۵	۱۰۵	۲۵۸	۱۳۱۷	مرد		
					۴۴۶	۵	۴	۱۵	۴۲۲	زن		
					۱۱۵۱۱۸	۱۴۳۱۰	۷۱۰۳	۱۴۱۱۰	۷۹۵۹۵	مزد و معاشات		

الف	ب	ج	د	هـ	و	ز	ح	ط	ی	۱۰
۱۲ / صنایع مواد ارتزاقی	مجموع	۴۹۱۰	۱۲۲۱	۹۸۳	۸۱۱	۶۹۳۰	۱۱	۱۷۷۸۱	۱۳۰۳۶۲	۸۳۸۹
	سرد	۲۵۰۴	۱۱۷۰	۹۷۴	۷۵۵	۵۴۰۳	۱۱			
	زن	۱۴۱۱	۵۱	۹	۵۶	۱۵۲۷	-			
	مزد و معاشات	۱۶۲۲۶۹	۴۹۲۰۸	۴۳۷۷۹	۴۴۳۰۳	۲۹۹۵۵۹	-			
الف - دولتی	مجموع	۱۴۸۵	۷۷۷	۸۱۶	۵۸۲	۳۶۶۰	۸	۳۴۹۹	۲۵۳۳۲	۳۳۹۹
	سرد	۱۱۷۴	۷۵۵	۸۰۹	۵۳۰	۳۲۶۸	۸			
	زن	۳۱۱	۲۲	۷	۵۲	۳۹۲	-			
	مزد و معاشات	۷۳۸۶۸	۳۳۷۳۸	۳۶۰۱۵	۲۸۷۴۶	۱۷۲۳۶۷	-			
ب - خصوصی	مجموع	۲۴۳۰	۴۴۴	۱۶۷	۲۲۹	۳۲۷۰	۳	۱۴۳۸۲	۱۰۵۰۳۰	۴۹۹۰
	سرد	۱۳۳۰	۴۱۵	۱۶۵	۲۲۵	۲۱۳۵	۳			
	زن	۱۱۰۰	۲۹	۲	۴	۱۱۳۵	-			
	مزد و معاشات	۸۸۴۰۱	۱۵۴۷۰	۷۷۶۴	۱۵۵۵۷	۱۲۷۱۹۲	-			
۱۳ / سایر صنایع خصوصی	مجموع	۱۹۵	۴۵	۲۳	۲۸	۲۹۱	-	۴۹۹۷	۳۶۲۴۰	۴۸۰
	سرد	۱۷۴	۴۰	۲۳	۲۷	۲۶۴	-			
	زن	۲۱	۵	-	۱	۲۷	-			
	مزد و معاشات	۱۵۱۲۴	۲۰۸۵	۱۴۶۱	۱۶۹۶	۲۰۳۶۶	-			

شاخص‌های عمده فعالیت‌های مخابراتی

۱۳۳۱-۱

تجدیدات		شاخص‌ها			واحد	مقیاس	شاخص‌ها
۱۳۵۷	۱۳۶۱	۱۳۶۴	۱۳۶۳	۱۳۵۷			
۱۰۰ر۰	۹۴ر۰	۳۲۸	۳۲۸	۳۴۹	باب	پسته خانه هادراخیرسال	
۳ره مرتبه	۷ره مرتبه	۱۲۷۰۵۴	۲۳۸۸۱	۲۷۱۲۶ر۵	هزارقطعه	مراسلات پستی	
۱۳۰ر۸	۱۵۱ر۰	۴۷۴۸۱ر۶	۳۶۳۰۱ر۴	۳۱۴۴۹ر۶	هزارمخابره	مخابره تلیفون	
۱۰۱ر۵	۱۲۱ر۰	۲۶۱۴۹	۲۵۷۵۷	۲۱۶۱۹	پایه	مجموع تلیفون‌ها مجموع دستگاه‌های	
۱۱۲ر۴	-	۱۸۱	۱۶۱	۰۰۰	رد	مخابره بی‌سیم مجموع دستگاه‌های	
۱۱۰ر۰	-	۲۲	۲۰	-	رد	برود کاست رادیو مجموع فرستنده‌های	
۱۱۲ر۵	-	۹	۸	-	رد	تلیفون	
۶۷ر۵	۱۷ر۵	۴۴۶ر۸	۶۶۲ر۰	۲۵۵ر۳	هزارقطعه	تلگرام‌ات	
۱۴۰ر۴	۱۸۸ر۶	۱۳۲	۹۴	۷۰	لین	لین تلکس	
۱۱۹ر۹	۱۲۸ر۵	۵۰۲ر۶	۴۱۹ر۰	۳۹۱ر۲	ملیون افغانی	عواید خدمات مخابراتی	
						ازمدرک :	
۱۴۷ر۵	۱۴۵ر۱	۱۰۶ر۲	۷۲ر۰	۷۳ر۲	رد	پست	
۱۱۲ر۰	۱۱۹ر۹	۲۳۲ر۶	۲۰۷ر۶	۱۹۴ر۰	رد	تلیفون	
						تلگرام	
۱۲۵ر۴	۱۳۷ر۱	۱۰۶ر۵	۸۴ر۹	۷۷ر۷	رد	وتلکس	
						عواید اسعاری	
۱۰۵ر۱	۱۲۳ر۸	۵۷ر۳	۵۴ر۵	۴۶ر۳	رد	وسایر	

تعداد بسته خانه های مراسلات پستی و عواید خدمات پستی

۲-۱-۳

فیصدی سال ۱۳۶۴ نظر به سالهای		۱۳۶۴	۱۳۶۳	۱۳۵۷	واحد مقیاس	شاخصها
۱۳۶۳	۱۳۵۷					
۱۰۰ر۰	۹۴ر۰	۳۲۸	۳۲۸	۳۴۹	باب	مجموع بسته خانه ها در اخیر سال
۱۰۰ر۰	۹۰ر۱	۲۶۹	۲۶۹	۲۹۶	رد	از جمله : در محلات
۵ر۳ مرتبه	۴ر۷ مرتبه	۱۲۷۰۰۴	۲۳۸۸۱	۲۷۱۲۶۵	هزار قطعه	مجموع مراسلات پستی
۵ر۰ مرتبه	۲ر۵ مرتبه	۶۰۳۸۸۷	۱۲۱۱۷	۱۱۶۷۷	رد	الف - مراسلات پستی صادره
۶۳ر۱	۲۷ر۵	۲۶۲۰۵	۴۱۰۲	۹۵۳۶	رد	۱ / مکاتیب
						۲ / روزنامه جراید
۷ر۲ مرتبه	۲۷ر۰ مرتبه	۵۷۷۶۸۲	۸۰۱۵	۲۱۴۱	رد	مجلات و کتب
						ب - مراسلات پستی
۵ر۹ مرتبه	۴ر۵ مرتبه	۶۹۲۸۵۸	۱۱۷۶۴	۱۵۴۴۹۵	رد	وارد و خارجی
۱۴ر۲	۲۸ر۴	۳۵۹۷۶	۲۵۶۶	۱۲۶۶۳۵	رد	۱ / مکاتیب
						۲ / روزنامه جراید
۷ر۲ مرتبه	۲۳ر۶ مرتبه	۶۵۶۸۸۲	۹۱۹۸	۲۷۸۶۰	رد	مجلات و کتب
۱۴۷ر۱	۱۴۲ر۷	۱۰۰۹۷۸۳	۷۲۰۵۷۴	۷۴۲۴۹	هزار افغانی	ج - عواید خدمات پستی
۱۰۳ر۳	۴۶ر۷	۸۹۱۷۳	۸۶۳۶۱	۱۹۰۸۸	رد	- رسم
۱۵۳ر۰	۱۷۶ر۰	۹۷۰۶۱۰	۶۳۴۲۱۳	۵۵۱۶۱	رد	- شخصی

تعداد بسته خانه های کشور به تفکیک ولایات

تعداد به (باب)		۳-۱-۳-۲			ولایات
فیصدی سال ۱۳۶۴ نظر به سال های		۱۳۶۴	۱۳۶۳	۱۳۵۷	
۱۳۶۳	۱۳۵۷				
۱۰۰۰	۹۴۰	۳۲۸	۳۲۸	۳۴۹	مجموع
۱۰۰۰	۱۴۶۶۴	۴۱	۴۱	۲۸	کابل
۱۰۰۰	-	۵	۵	-	کاپیسا
۱۰۰۰	۶۱۱	۱۱	۱۱	۱۸	پروان
۱۰۰۰	۸۸۹	۸	۸	۹	وردک
۱۰۰۰	۱۰۰۰	۸	۸	۸	لوگر
۱۰۰۰	۲۱۷	۵	۵	۲۳	غزنی
۱۰۰۰	۸۴۶	۲۲	۲۲	۲۶	پکتیا
۱۰۰۰	۹۵۰۵	۲۱	۲۱	۲۲	ننگرهار
۱۰۰۰	۱۰۰۰	۶	۶	۶	لخمان
۱۰۰۰	۱۰۰۰	۱۴	۱۴	۱۴	کندهار
۱۰۰۰	۱۰۸۳	۱۳	۱۳	۱۲	بدخشان
۱۰۰۰	۱۰۰۰	۱۱	۱۱	۱۱	تخار
۱۰۰۰	۱۰۰۰	۱۱	۱۱	۱۱	بنگلان
۱۰۰۰	۱۱۲۰۵	۹	۹	۸	کندهار
۱۰۰۰	۸۳۳	۵	۵	۶	سمنگان
۱۰۰۰	۶۶۷	۱۰	۱۰	۱۵	بلخ
۱۰۰۰	۱۰۰۰	۱۲	۱۲	۱۲	جوزجان
۱۰۰۰	۹۲۳	۱۲	۱۲	۱۳	غاریاب
۱۰۰۰	۸۳۳	۵	۵	۶	بادغیس
۱۰۰۰	۱۱۱۱	۲۰	۲۰	۱۸	هرات
۱۰۰۰	۸۱۸	۹	۹	۱۱	فراه
۱۰۰۰	۸۰۰	۴	۴	۵	نیمروز
۱۰۰۰	۵۳۸	۷	۷	۱۳	هلمند
۱۰۰۰	۵۷۱	۱۲	۱۲	۲۱	کندهار
۱۰۰۰	۱۰۰۰	۹	۹	۹	راپل
۱۰۰۰	۱۰۰۰	۹	۹	۹	ارزگان
۱۰۰۰	۱۰۰۰	۷	۷	۷	غور
۱۰۰۰	۸۷۰۵	۷	۷	۸	پامیان
۱۰۰۰	-	۱۵	۱۵	-	پکتیکا

عوايد خدمات پستی به تفکیک نوع پسته

ارقام به هزارافغانی		۱۳۶۳-۱۳۶۲			شاخصی ها
فیصدی سال ۱۳۶۳		۱۳۶۳	۱۳۶۲	۱۳۶۱	
۱۴۷٫۱	۱۶۷٫۱	۱۰۰۹۷۸٫۳	۷۲۰۰۵۷٫۴	۶۳۴۲۱٫۳	مجموع
۱۰۸٫۱	۱۱۱٫۴	۹۳۳۰۵٫۰	۸۶۳۶۶٫۱	۸۲۸۰۰٫۹	مراسلات رسمی
۱۰۵٫۴	۶۹٫۵	۲۳۰۰۰٫۴	۱۴۹۱۶٫۱	۳۳۱۰۰٫۴	مکاتیب داخلی
۱۱۸٫۵	۱۶۸٫۹	۱۴۲۱۱٫۳	۱۱۹۹۵٫۵	۸۴۱۲٫۴	مکاتیب خارجی
-	-	-	۰٫۰	۲٫۱	پست استانت
۴۸٫۳	۲۰٫۳	۲٫۷	۵٫۱	۱۲٫۳	مراسلات بیرون
۱۶۰٫۳	۱۲۷٫۹	۹۸۹۷٫۱	۶۱۷۳٫۲	۷۷۳۰۵٫۷	نیفتای پروگرام
۱۱۴٫۷	۱۲۲٫۴	۲۰۸۱۹٫۳	۱۸۱۵۸٫۱	۱۷۰۰۷٫۴	پارسل ها
۷۶٫۴	۱۰۶٫۸	۲۷۹۰٫۴	۳۶۵۱٫۲	۲۶۱۲٫۵	علم و خبر پارسل ها
۳ مرتبه	۳ مرتبه	۳۱۳۹٫۸	۹۸۱٫۸	۹۴۰٫۴	مطبوع صدور
۴۶٫۳	۱٫۲	۱۰٫۰	۲۱٫۱	۸۵۶٫۴	مطبوع ورود
۸۲٫۴	۱۶۸٫۵	۱۰۴۹۱٫۴	۱۲۷۲۵٫۱	۶۲۲۵٫۶	پسته کوچک صدور
۹۱٫۲	۸۸٫۰	۱۳۷۷٫۷	۱۵۱۰٫۰	۱۵۶٫۴	پسته کوچک ورود
۱۱۲٫۷	۶۹٫۰	۱۷۷۶٫۷	۱۵۷۶٫۴	۲۵۷۵٫۲	پست بکس
-	-	-	-	۲۲٫۴	قرارداد پسته
۵ مرتبه	۸ مرتبه	۲۰۷۱۸٫۱	۶۰۰۶٫۷	۳۸۷۲٫۴	فروش تکت پستی
۵۵٫۵	۲۰٫۷	۲۶۸٫۴	۴۸۳٫۷	۱۲۹۶٫۳	متفرقه

مواید پستی به تفصیل ولایات

ارقام: به هزار افغانی		۵-۱-۲-۲			ولایات
فهرست سال ۱۳۶۴ نظریه سال های		۱۳۶۴	۱۳۶۳	۱۳۵۷	
۱۳۶۳	۱۳۵۷				
۱۴۷ر	۱۴۴۷	۱۰۰۰۷۸۳	۷۲۰۵۷ر	۷۳۲۴۹	مجموع
۱۴۹۰	۲ مرتبه	۹۹۱۴۶ر	۶۶۸۳۵ر	۴۹۸۵۲	کابل
۲ مرتبه	۳۴ر	۶۴ر	۲۹ر	۱۸۶	کاپیسا
۱۳۱ر	۲۲ر	۲۰۱ر	۱۵۳ر	۹۰۰	پروان
۶۳ر	۱۱ر	۳۳ر	۵۱ر	۲۷۷	وردک
۵۷ر	۳ر	۱۰ر	۱۷ر	۲۸۹	لوگر
۱۰۴ر	۱۰ر	۱۰۷ر	۱۰۲ر	۱۰۷۳	غزنی
۲ مرتبه	۱۶ر	۳۸۷ر	۱۵۱ر	۲۴۲۵	پکتیا
۸۵ر	۲۷ر	۴۶۳ر	۵۴۹ر	۱۲۲۷	ننګرهار
۱۲۰ر	۲۱ر	۷۰ر	۵۸ر	۳۳۱	لنګمان
۱۴۲ر	۴۲ر	۱۴۶ر	۱۰۳ر	۳۴۳	کنړها
۱۴۹ر	۵۹ر	۲۵۷ر	۱۷۲ر	۴۳۴	بدخشان
۸۸ر	۲۴ر	۱۱۷ر	۱۳۳ر	۴۷۷	تخار
۱۱۹ر	۱۸ر	۳۲۰ر	۲۴۷ر	۱۷۲۸	بغلان
۱۲۷ر	۱۳ر	۲۵۰ر	۱۰۶ر	۱۹۲۰	کنډز
۱۰۴ر	۴۸ر	۱۴۶ر	۱۳۹ر	۳۰۲	سپكان
۱۱۴ر	۸۷ر	۱۱۴۲ر	۹۹۹ر	۱۳۰۷	پلخ
۶۸ر	۸ر	۱۶۱ر	۲۳۵ر	۱۸۰۶	جوجان
۱۷۸ر	۴۹ر	۳۳۸ر	۱۸۹ر	۶۷۹	فاریاب
۱۱۶ر	۲۱ر	۶۲ر	۵۳ر	۲۸۸	بادغیس
۸۹ر	۳۰ر	۶۹۲ر	۷۷۶ر	۲۲۴۰	هرات
۱۳۲ر	۲۴ر	۱۱۹ر	۹۰ر	۴۹۰	فسراه
۱۱۵ر	۲۷ر	۶۱ر	۵۲ر	۱۶۵	نیمروز
۱۴۰ر	۴۷ر	۳۶۰ر	۳۵۷ر	۷۵۳	ملمند
۱۱۶ر	۱۵ر	۳۹۷ر	۳۴۰ر	۲۵۱۰	کدھار
۱۱۰ر	۸ر	۲۴ر	۲۲ر	۳۰۹	زابل
-	۵ر	۱۲ر	-	۳۳۴	ارزگان
۱۱۸ر	۱۳ر	۴۲ر	۲۵ر	۳۱۵	نور
۱۰۳ر	۲۳ر	۶۶ر	۶۳ر	۲۸۸	پامان
۱۰۶ر	-	۸ر	۷ر	-	پکتیا

خدمات تلفرونی

۲-۱-۳-۲					واحد	شاخص‌ها
فیصدی سالی ۱۳۶۴ نظر به سالهای		۱۳۶۴	۱۳۶۳	۱۳۵۷	مقیاس	
۱۳۶۳	۱۳۵۷					
۱۰۱٫۵	۱۲۱٫۰	۲۶۱۴۶	۲۵۷۵۷	۲۱۶۱۹	باب	مجموع تلفن‌ها از جمله :
۹۸٫۴	۱۰۸٫۸	۱۷۰۷۷	۱۷۳۶۲	۱۵۷۰۰	رد	شخصی
۱۰۸٫۰	۱۵۲٫۸	۸۹۳۳	۸۲۷۵	۵۸۴۶	رد	رسمی
۱۱۵٫۸	۱۹۰٫۴	۱۳۹	۱۲۰	۷۳	رد	سکانه‌انداز
۱۳۰٫۸	۱۵۱٫۰	۴۷۴۸۱٫۶	۳۶۳۰۱٫۴	۳۱۴۴۹٫۶	هزار مخابره	مجموع مخابره‌های تلفونی
۱۳۰٫۵	۱۵۳٫۴	۴۷۱۱۵٫۶	۳۶۰۹۵٫۵	۳۰۷۱۸٫۰	رد	الف- شهری اتومات از جمله :
۱۱۱٫۸	۱۱۰٫۷	۱۸۸۴۱٫۴	۱۶۸۵۸٫۲	۱۷۰۲۶	رد	شخصی
۱۴۷٫۰	۲ مرتبه	۲۸۲۷۴٫۲	۱۹۲۳۷٫۳	۱۳۶۹۲	رد	رسمی
آر ۲ مرتبه	۱٫۹	۱۰۲٫۹	۴۵٫۸	۵۳۷	رد	ب- مخابره محلات از جمله :
۳ مرتبه	۸٫۹	۱۸٫۲	۵٫۳	۲۰۵	رد	شخصی
۲ مرتبه	۲۵٫۵	۸۴٫۷	۴۰٫۵	۳۳۲	رد	رسمی
۴ مرتبه	۷۲٫۳	۵۴٫۲	۱۲٫۵	۷۵	رد	ج- مخابره شهری غیر اتومات
۱۴۹٫۱	آر ۲ مرتبه	۱۲۹٫۳	۸۶٫۷	۲۱۰	رد	د- تلفن بی سیم
۱۳۰٫۷	۸۰٫۷	۷۹٫۶	۶۰٫۹	۹۸٫۶	رد	ه- مخابره بین‌المللی از جمله :
۱۳۳٫۷	۱۰۳٫۱	۴۹٫۶	۳۷٫۱	۴۸٫۱	رد	صادر
۱۳۷٫۵	۵۹٫۴	۳۰٫۰	۲۲٫۸	۵۰٫۵	رد	وارد
۱۱۲٫۱	۱۱۹٫۹	۲۳۲۶۱۵٫۵	۲۰۷۵۹۷٫۰	۱۹۳۹۶۴	هزار انگلی	عوااید خدمات تلفن‌ها از جمله :
۱۱۶٫۱	۱۳۳٫۸	۱۶۷۰۵٫۰	۱۴۳۲۱۶٫۸	۱۲۴۸۱۶	رد	شخصی
۱۰۱٫۴	۹۵٫۰	۶۴۱۱۱٫۸	۶۳۲۵۰٫۲	۶۷۴۶۵	رد	رسمی
۱۲۸٫۶	۸۶٫۴	۱۴۵۳٫۷	۱۱۳۰٫۰	۱۶۸۳	رد	سکانه‌انداز

تعداد تلفون های شخصی و رسمی به تفکیک ولایات

ارقام - به پایه		۱۳۶۴		۱۳۶۳		۱۳۵۲		ولایات
رسمی	شخصی	رسمی	شخصی	رسمی	شخصی	رسمی	شخصی	
۱۹۳۲	۱۷۰۷۷	۷۳۸۵	۱۵۲۹۵	۵۸۴۶	۱۵۷۰۰			مجموع
۴۷۱۶	۱۲۱۶۵	۳۶۷۷	۱۱۱۴۲	۲۳۶۸	۱۰۲۳۲			کابل
۶۰	۲	۴۴	۱	۶۳	۷۲			کاپیسا
۱۸۴	۹۴	۱۶۳	۱۳۰	۸۷	۹۹			پروان
۱۸	-	۲۶	-	۴۷	-			وردک
۴۴	-	۲۲	۸	۵۶	۶			لوگو
۱۹۸	۷۶	۱۳۴	۱۱۰	۱۵۰	۵۹			غزنی
۲۳۰	۵۰	۱۴۶	۲۶	۵۰۹	۱۶۹			پکتیا
۳۴۹	۱۰۳	۲۶۰	۷۸	۱۸۷	۱۲۴			ننگرهار
۸۱	-	۹۱	-	۶۴	۵			لغمان
۹۶	۴	۸۹	۱	۱۰۳	۳۸			کندها
۹۴	۹	۱۳۷	۹	۱۱۸	۲۵			بدخشان
۶۸	۱۰	۷۰	۱۱	۹۴	۶۳			تخار
۲۲۷	۲۸۱	۱۸۱	۱۱۰	۱۲۰	۱۴۲			پغلان
۱۳۴	۱۰۱	۱۲۳	۷۶	۱۲۰	۲۵۰			کندز
۱۱۱	۷۳	۱۲۱	۴۳	۹۲	۱۳۵			سنگان
۴۳۸	۱۰۹۷	۴۴۰	۱۰۹۷	۲۷۰	۱۲۱۲			پلخ
۲۷۲	۳۶۲	۱۳۱	۱۱۶	۱۳۰	۲۰۳			جوزجان
۲۴۹	۶۰۶	۱۵۶	۳۷۸	۱۵۸	۱۵۱			فاریاب
۱۰۳	۱۰	۶۲	۲۱	۶۰	۲۸			بادغیس
۳۰۸	۱۲۶۰	۳۸۰	۱۲۵۷	۱۷۸	۱۲۷۹			مرات
۹۲	۳۴	۹۹	۲۰	۸۸	۶۴			فراه
۵۵	۱۰	۴۸	۱۳	۵۹	۴۱			نیمروز
۲۶۳	۵۲	۲۴۷	۱۶	۱۵۶	۷۰			هلمند
۳۹۵	۶۶۰	۲۸۰	۶۱۷	۳۰۱	۱۱۹۲			کندهار
۵۹	۱۸	۶۱	۱۵	۵۹	۱۵			زابل
۰۰۰	۰۰۰	۰۰۰	۰۰۰	۸۰	۸			ارژگان
۰۰۰	۰۰۰	۰۰۰	۰۰۰	۵۸	۱۲			غور
۶۶	-	۶۶	-	۷۱	۶			پامیان
۱۳	-	۳۰	-	-	-			تلک

مخا بره صاد ره بی سیم در هفده ولایت کشور

ارقام به مخا بره		۸-۱-۳-۳			ولایات
فیصدی سال ۱۳۶۴ نظریه سال های		۱۳۶۴	۱۳۶۳	۱۳۵۷	
۱۳۶۳	۱۳۵۷				
۱۳۹۶	۱۱ مرتبه	۱۲۹۳۲۴	۹۲۶۶۷	۱۱۰۷۳	مجموع
۱۵۵۰	۶ مرتبه	۴۴۵۴۴	۲۸۲۳۷	۶۷۷۹	کابل
-	-	۲۵۸۱	۰۰۰	-	پروان
۱۵۶۰	-	۷۷۴	۴۹۶	-	کاپیسا
۷۷۴	-	۶۱۷	۷۹۷	-	لوگر
۶۲۴	-	۲۶۵۶	۴۲۵۳	-	غزنی
۱۴۱۰	-	۵۵۰	۳۹۰	-	کندهار
۲ مرتبه	۳ مرتبه	۲۶۲۵	۱۷۸۴	۹۱۹	بدخشان
۲ مرتبه	-	۳۳۸	۱۵۵	-	تخار
۱۴۹۹	۰۰۰	۴۶۹۵۱	۳۱۳۲۱	۰۰۰	بلخ
۱۱۷۷	۲ مرتبه	۶۵۲۹	۵۵۷۷	۲۲۹۳	فاریاب
۱۱۱۵	۱۳ مرتبه	۲۵۴۸	۲۲۸۵	۱۸۶	بادغیس
۱۰۴۳	-	۱۴۷۸۶	۱۴۱۶۹	-	هرات
۹۶	-	۶۵۶	۶۸۳	-	فراه
-	-	۰۰۰	۰۰۰	۱۳۴	نیمروز
۹۷۶	-	۱۷۱۹	۱۷۶۲	-	ملکنید
-	-	۰۰۰	۰۰۰	۷۶۲	غسور
۱۷۴۴	-	۴۵۰	۲۵۸	-	بامیان

مخابراته تيلفونسي بين الملى

مملكيت	۱-۲-۳			ارقا مبه مخابراته		
	صادرہ	وارده	مجموع سالهاى	صادرہ	وارده	مجموع سالهاى
مجموع	۱۳۵۷	۱۳۶۳	۱۳۶۴	۱۳۶۳	۱۳۶۳	۱۳۶۴
اتحاد شوروى	۲۴۷	۶۶۶۲۲	۱۴۳۲	۸۵۳	۲۴۷۳۱	۲۵۲۶۴
ايران	۱۲۴۷۰	-	-	۱۰۳۴۴	-	-
انگلستان	۷۵۷	-	-	۴۸۲	-	-
پاكستان	۲۶۶۹۶	-	-	۳۲۲۷۲	-	-
فرانسہ	۴۷۵۰	۶۶۶۲	۱۰۶۱	۳۲۶۵	۳۰۶۲	۱۴۸۳
هندوستان	۳۰۹۱	۱۳۱۵	۶۶۷۹	۲۲۸۷	۲۸۱۲	۵۰۹۹

تلگرامات صادره به تنگه و انبات

ارقام - به مخابره		۱۰-۱-۳-۳			ولایات
فیصدی سال ۱۶ نظر به سالهای		۱۳۶۴	۱۳۶۳	۱۳۵۷	
۱۳۶۳	۱۳۵۷				
۱۰۲۵	۳۷ مرتبه	۲۷۲۴۲۱	۲۶۵۷۲۹	۷۳۲۱۷	مجموع
۱۰۱۶	۴۷ مرتبه	۱۳۱۶۴۵	۱۲۹۶۱۲	۲۸۱۸۲	کابل
۱۰۸۶	۱۷۳۷	۶۹۵	۶۴۳	۴۰۰	کاپیسا
۹۱۴	۹۹۸	۱۰۲۶	۱۱۲۲	۱۰۲۸	پروان
۱۰۲۳	۱۴۹۶	۱۷۵	۱۷۱	۱۱۷	وردک
۴۸۰	۱۲۰۰	۲۸۸	۶۰۰	۲۴۰	لوگو
۸۰۰	۸۳ مرتبه	۶۱۵۷	۸۶۹۱	۸۳۶	غزنی
۱۲۲۰	۲ مرتبه	۳۴۷۷	۲۸۴۹	۱۶۱۸	پکتیا
۱۱۱۱	۲ مرتبه	۸۵۳۱	۷۶۸۰	۳۳۸۹	ننگرهار
۱۴۸۳	۱۴۰۹	۱۰۲۳	۶۹۰	۷۲۶	نغمان
۸۹۶	۱۳۲۲	۳۱۹۶	۲۵۸۸	۲۴۱۹	بدخشان
-	-	۰۰۰	۶۶۱	۹۹۴	تخار
-	-	۰۰۰	۶۸۸۷	۱۱۳۷	بغلان
۷۰۵	۲ مرتبه	۶۶۵۶	۹۴۴۷	۳۰۵۱	کندز
۹۵۰	۴ مرتبه	۲۲۹۵	۲۴۱۶	۵۳۳	سمنگان
۸۱۸	۸ مرتبه	۲۰۶۹۸	۲۵۳۱۲	۲۳۲۰	بلخ
-	۲ مرتبه	۱۴۳۳۷	۰۰۰	۴۹۳۵	جوزجان
۱۰۱۶	۲ مرتبه	۷۳۱۶	۷۲۳۱	۳۰۵۳	فاریاب
۱۰۴۲	۱۱۹۶	۱۷۰۰	۱۶۳۷	۱۴۲۶	بادغیس
۱۴۲۸	۴ مرتبه	۲۶۸۴۲	۱۸۷۹۵	۶۳۱۲	هرات
۱۸۷۷	۴ مرتبه	۷۳۰۳	۳۸۹۱	۱۵۰۴	فراه
-	-	۰۰۰	۰۰۰	۱۵۰۷	نیمروز
۱۲۵۵	۲ مرتبه	۵۲۳۰	۴۱۶۷	۱۸۲۷	هلمند
۶۶۸	۵ مرتبه	۱۷۶۲۴	۲۶۳۸۸	۳۲۰۴	کندهار
-	۱۲ مرتبه	۲۲۷۱	۰۰۰	۱۸۹	زابل
-	-	۰۰۰	۰۰۰	۷۷۳	ارزگان
-	-	۰۰۰	۰۰۰	۷۷۱	غور
۸۹۷	۱۴۰۶	۶۱۸	۶۸۹	۴۴۱	بامیان
۸۱۶	-	۶۱۵	۷۵۸	-	پکتیکا
۱۰۵۱۲	۶۲ مرتبه	۱۸۹۸	۱۸۰۴	۲۸۴	سرخ

تلگرامات صادره و وارده بین العلی

ارقام به هزار مخبره		۱۱-۱-۳-۳			شاخصها
فیصدی سال ۶۴ نظریه سالهای		۱۳۶۴	۱۳۶۳	۱۳۵۷	
۱۳۶۳	۱۳۵۷				
۸۶ر	۷۴ر	۱۳۶ر	۱۵۸ر	۱۸۲ر	مجموع تلگرامات صادره و وارده
۹۲ر	۷۴ر	۴۴۱ر	۴۷۹ر	۵۹۴ر	تعداد الفاظ
۱۰۶ر	۹۹ر	۳۲ر	۳۰ر	۳۲ر	اوسط تعداد الفاظ در فسی قطعه تلگرام
۶۱ر	۷۴ر	۳۶ر	۵۹ر	۴۹ر	تعداد تلگرامات صادره
۵۶ر	۹۱ر	۹۷۰ر	۱۷۰۷ر	۱۰۵۸ر	تعداد الفاظ
۹۲ر	۱۲۳ر	۲۶ر	۲۸ر	۲۱ر	اوسط الفاظ در فسی قطعه تلگرام
۱۰۰ر	۷۵ر	۹۹ر	۹۸ر	۱۳۲ر	تعداد تلگرامات وارده
۱۱۱ر	۷۰ر	۳۴۴ر	۳۰۸ر	۴۸۸ر	تعداد الفاظ
۱۱۰ر	۹۴ر	۳۴ر	۳۱ر	۲۶ر	اوسط تعداد الفاظ در فسی قطعه تلگرام

فعالیتهای مخابراتی و خدمات تلکس و تلگراف

۱۲-۱-۳-۳

شاخص ها	فصلی سال ۱۳۶۴ نظریه سالهای		۱۳۶۴	۱۳۶۳	واحد مقیاس ۱۳۵۷	
	۱۳۶۳	۱۳۵۷				
تعداد لاین تلکس	۱۴۰٫۴	۱۸۸٫۶	۱۳۲	۹۴	۷۰	لین
از جمله :						
رسمی	۱۰۶٫۹	۱۴۷٫۶	۳۱	۲۹	۲۱	رد
شخصی	۱۵۵٫۴	ار ۲ مرتبه	۱۰۱	۶۵	۴۹	رد
مجموع تلگرامات صادره	۶۱٫۷	۱۶۰٫۰	۴۰۸٫۶	۶۶۲٫۰	۲۵۵٫۳	هزارمخبره
الف/ تلگرامات صادره داخلی	۵۴٫۳	ار ۳ مرتبه	۲۷۲٫۴	۵۰۲٫۰	۷۳٫۲	رد
ب / تلگرامات خارجی	۸۵٫۴	۷۴٫۸	۱۳۶٫۲	۱۶۰	۱۸۲٫۱	رد
از جمله :						
صادر	۶۱٫۳	۷۴٫۵	۳۶٫۸	۶۰	۴۹٫۴	رد
وارد	۹۹٫۴	۷۴٫۹	۹۹٫۴	۱۰۰	۱۳۲٫۷	رد
عوااید تلکس	۱۲۸٫۸	۱۷۲٫۲	۶۱۱۳٫۰	۵۳۶۶۹	۴۰۱۳۹	هزار افغانی
از جمله :						
رسمی	۱۵۳٫۵	ار ۲ مرتبه	۲۲۶۰۱٫۰	۱۴۷۲۵	۱۰۶۲۲	رد
شخصی	۱۱۹٫۵	ار ۱۵۷	۴۶۵۲۶٫۰	۳۸۹۴۴	۲۹۵۱۷	رد
عوااید تلگرامات	۱۲۳٫۲	۹۹٫۷	۳۷۳۹۶٫۳	۳۰۳۴۳	۳۷۵۱۲	رد
رسمی	۱۶۲٫۶	ار ۲ مرتبه	۱۵۸۱۹٫۴	۹۷۳۰	۷۳۹۸	رد
شخصی	۱۰۴٫۷	ار ۱۷۱	۲۱۵۷۶٫۹	۲۰۶۱۳	۳۰۱۱۴	رد

تا دیات و طلبات تلفونی و تلگرافی بین المللی

ارقام : به هزارفرانک

۱۳-۱-۳-۳

مملکت	د بخت			کرید ت		
	۱۳۵۷	۱۳۶۳	۱۳۶۴	۱۳۵۷	۱۳۶۳	۱۳۶۴
الف / مجموع تلفون	۵۰۲۳	۱۰۸۱۸	۱۵۷۱۷	۴۲۲۳	۷۷۱۳	۶۹۷۴
اتحاد شوروی	۴۲	۷۱۱۵	۱۱۳۴۸	۲۷۰	۴۰۵۰	۲۹۳۸
ایران	۹۸۰	-	-	۱۰۴۷	-	-
انگلستان	۲۸۹	-	-	۲۳۵	-	-
فرانس	۲۰۱۶	۲۸۷۲	۲۶۳۵	۱۳۱۰	۲۷۶۶	۲۶۵۰
پاکستان	۱۰۲۲	-	-	۸۲۰	-	-
هندوستان	۶۷۴	۸۲	۱۷۳۴	۵۴	۹۰	۱۳۸۶
ب / مجموع تلگرام	۴۳۲۹	۳۰۸۳	۳۶۹۷	۲۱۷۹۷	۱۱۴۹۲	۱۳۰۸۷
اتحاد شوروی	۸۲	۲۴۲	۲۶۰	۱۲۴۲	۱۱۶	۱۴۷۹
المان فدرال	۱۳۰۲	۱۰۳۲	۱۲۶۷	۴۶۲۲	۴۴۰۹	۵۰۲۹
ایتالیا	۱۱۲۳	۱۰۲۳	۱۲۷۸	۷۴۳۶	۵۱۰۹	۴۶۴۶
ایران	۹۳	-	-	۲۲۸	-	-
انگلستان	۷۱۶	-	-	۴۰۹۷	-	-
هندوستان	۹۳۰	۷۸۶	۸۹۲	۳۶۱۸	۱۸۵۸	۱۹۳۳
پاکستان	۷۸	-	-	۵۵۴	-	-

تعداد مجموعی مراده جات

فهرست سال ۶۴ نظریه سالهای		۱۳۶۴	۱۳۶۳	۱۳۵۷	واحد مقیاس	۱-۲-۳-۴
۱۳۶۳	۱۳۵۷					را خصی ها
۸۱۸	۸۹۲	۶۷۰۲۹	۸۱۹۲۴	۷۵۱۵۶	مراده	وع وسایط ترانسپورت
						رملی
۹۳۳	۱۹۹۳	۱۴۴۵۸	۱۵۴۴۶	۷۲۶۱	د	- سکتور دولتی
۷۹۱	۷۷۴	۵۲۵۷۱	۶۶۴۷۸	۶۷۸۹۵	د	- سکتور خصوصی
۹۰۳	۹۹۵	۲۲۰۲۶	۲۴۳۲۳	۲۲۱۴۰	د	تعداد الاری ها
۹۷۳	۳۳ مرتبه	۷۱۷۹	۷۳۹۱	۲۱۵۵	د	- دولتی
۸۷۳	۷۴۳	۱۴۸۴۷	۱۶۹۳۲	۱۹۹۸۵	د	- خصوصی
۱۰۱۱	۱۰۷۰	۱۸۴	۱۸۲	۱۷۲	مزارتن	ظرفیت الاری ها
۱۲۲۵	۶ مرتبه	۸۷	۷۱	۱۳	د	- دولتی
۸۷۴	۶۱۰	۹۷	۱۱۱	۱۵۹	د	- خصوصی
۶۵۹	۵۸۲	۷۱۶۰	۱۰۸۷۳	۱۲۲۹۵	مراده	تعداد بس ها
۱۰۱۱	۱۰۵۰	۱۵۹۱	۱۵۷۳	۱۵۱۵	د	- دولتی
						از جمله :
۹۳۸	۹۵۴	۶۶۸	۷۱۲	۷۰۰	د	تصدی ملی بس
۵۹۹	۵۱۳	۵۵۶۹	۹۳۰۰	۱۰۷۸۰	د	- خصوصی
۶۶۵	۶۲۳	۲۲۰	۳۳۱	۳۵۳	مزارتن	ظرفیت بس ها
۱۰۰۰	۱۰۳۹	۵۳	۵۳	۵۱	د	- دولتی
						از جمله :
۹۶۰	۸۲۸	۲۴	۲۵	۲۹	د	تصدی ملی بس
۶۰۱	۵۵۳	۱۶۷	۲۷۸	۳۰۲	د	- خصوصی
۸۳۵	۸۹۹	۲۷۵۴۸	۳۳۰۰۵	۳۰۶۵۸	مراده	تعداد تیز رفتار
۸۷۰	۱۷۳۴	۲۷۳۴	۴۲۹۰	۲۱۵۴	د	- دولتی
۸۲۹	۸۳۵	۲۳۸۱۴	۲۸۷۱۵	۲۸۵۰۴	د	خصوصی بشمول تکسی
						از جمله :
۸۳۳	۷۶۳	۶۸۵۳	۸۱۸۵	۸۹۸۰	د	تکسی
۷۳۴	۹۸۴	۸۸۹۸	۱۲۱۱۸	۹۰۴۲	د	تعداد موتر سائیکل
۸۹۱	۱۳۶۰	۱۹۵۴	۲۱۹۲	۱۴۳۷	د	- دولتی
۷۰۰	۹۱۳	۶۹۴۴	۹۹۲۶	۷۶۰۵	د	- خصوصی
۸۷۰	۱۳۶۸	۱۳۹۷	۱۶۰۵	۱۰۲۱	د	تعداد مجموعی ریکشا
۱۰۰۰	۷۱۳	۲۹۳۲	۲۹۳۲	۴۱۱۴	د	وسایط مربوط به خارجیان

فعالیت و سایش باربری و بوس رانی وزارت ها در اخیر سال های

۱۳۶۴ - ۱۳۶۳

۲-۲-۳-۳

شاخص ها	واحد		فیصدی سال ۱۳۶۴	
	۱۳۶۲	۱۳۶۳	۱۳۶۴	نظریه سال های ۱۳۶۲
مجموع حجم انتقال اموال الف/ موسسات باربری دولتی و مختلط	۲۴۲۰۰۰	۲۴۲۰۰۰	۲۴۲۰۰۰	۸۸٫۳
اول: سکتور دولتی	۶۷۵۰	۶۷۵۰	۶۷۵۰	۹۰٫۷
۱- وزارت ترانسپورت	۶۵۲۱	۶۲۲۰	۵۵۸۲	۸۵٫۵
۲- تجارت (مواد نفتی و گاز)	۲۷۱	۲۷۹۰	۵۱۰۰	۱۸۸٫۲
۳- سایر امور ساختاری	۱۷۰	۲۲۷۰	۲۴۴۰	۱۴۳٫۵
۴- سایر معادن و صنایع	—	۲۸۰۰	۲۳۰۰	—
۵- سایر صنایع خفیه و مواد غذایی	۴۷۵	۵۲۱۳	۲۲۶۱	۴۷٫۴
۶- سایر ادارات دولتی	—	۲۶۵	۶۱	—
دوم: سکتور مختلط شرکت بارچالانی افسوس	۵۶۱۵	۱۲۵۶۷	۲۲۴۱۲	۳۹۰٫۹
ب/ سکتور خصوصی	۲۱۹	۲۲۰	۲۵۷	۱۱۱٫۴
از جمله سکتور خصوصی تحت پلان	۱۷۵۵۰	۱۷۶۵۰	۱۵۴۲۱	۸۷٫۴
۱- وزارت ترانسپورت	۱۶۲۲	۱۷۹۳	۲۰۱۷	۱۲۴٫۴
۲- وزارت ترانسپورت	۱۵۵۰	۱۷۲۱	۱۹۲۹	۱۲۴٫۵
۳- تجارت (مواد نفتی)	۷۲	۷۲	۸۰	۱۲۲٫۴
۴- سایر معادن و صنایع	۱۸۳۷	۱۹۲۳	۱۹۲۳	۱۰۶٫۹
۵- سایر صنایع خفیه و مواد غذایی	۴۳۰	۴۶۴	۶۶۴	۱۰۵٫۴
۶- سایر ادارات دولتی	۳۴۲	۳۳۲	۵۳۹	۱۵۷٫۴
اول: سکتور دولتی	۹۴۷	۹۴۷	۱۲۴۰	۱۱۳٫۷
۱- وزارت ترانسپورت	۷۶۳	۱۰۲۸	۱۲۰۰	۱۵۷٫۳
۲- تجارت (مواد نفتی و گاز)	—	۲۴۲	۲۲۰	—
۳- وزارت امور ساختاری	۹۳۰	۹۳۰	۱۰۹۰	۱۱۷٫۴
۴- سایر معادن و صنایع	—	۲۸	۳	—
۵- سایر صنایع خفیه و مواد غذایی	۷۸۳	۲۱۵	۱۲۳	۱۷۰٫۳
۶- سایر ادارات دولتی	۸۷۳	۱۲۲	۱۲۵	۱۴۳٫۳
دوم: سکتور مختلط شرکت بارچالانی افسوس	۱۴۰۷	۱۴۷۸	۱۲۹۸	۹۲٫۳
ب/ سکتور خصوصی	۴۵۰	۴۷۹	۵۵۲	۱۲۲٫۸
از جمله سکتور خصوصی تحت پلان	۴۱۹	۴۴۷	۵۱۴	۱۲۲٫۸
۱- وزارت ترانسپورت	۲۱۷	۲۳۰	۲۹۳	۱۲۴٫۴
۲- تجارت (مواد نفتی و گاز)	—	—	—	—
مجموع حجم انتقال مسافری	۴۸۹۰۰۰	۴۸۹۰۰۰	۴۸۹۰۰۰	۶۱٫۹
سکتور دولتی	۲۲۵۰۰۰	۲۲۵۰۰۰	۲۲۵۰۰۰	۵۴٫۴
از جمله تصدیر ملی	۱۱۱۰۰۰	۱۱۱۰۰۰	۱۱۱۰۰۰	۱۲۲٫۵
سکتور خصوصی	۲۶۴۰۰۰	۲۶۴۰۰۰	۲۶۴۰۰۰	۶۹٫۰
از جمله تحت پلان وزارت ترانسپورت	۵۰۰۰	۵۰۰۰	۵۰۰۰	۱۰۳٫۰
مجموع دران انتقال مسافری	۶۵۴۰۰۰	۶۱۰۰۰	۵۱۲۵۰	۸۲٫۹
سکتور دولتی	۲۰۴۰۰	۲۲۵۰	۱۷۹۷	۷۹٫۴
از جمله تصدیر ملی	۱۰۲۰	۱۰۲۰	۱۷۴۹	۱۲۱٫۹
سکتور خصوصی	۴۰۰	۴۰۰	۳۸۰	۹۶٫۴
از جمله تحت پلان وزارت ترانسپورت	—	—	—	—

سکتور خصوصی تحت پلان

تعداد و سایط ترانسپورت زمینی به تفکیک ادارات دولتی در اخیرسال ۱۳۶۴

		۲-۲-۳-۳		
ادارات	الاری ها		فعال	تحت تزمیات اساسی
	الاری های غیرقابل استفاده (مجموعا)	مجموع		
مجموع	۱۵۹۴	۷۱۷۹	۱۱۱۳	۶۰۶۶
دفتر شورای انقلابی	-	۱	-	۱
شورای وزیران ج، د، ا	-	۶۶	۱۲	۵۴
کمیته مرکزی ج، د، خ، ا	۲	۶	-	۶
کمیته دولتی پلانگذاری	-	-	-	-
وزارت مائسسه	-	۴	۱	۲
رد عبد لسیه	-	-	-	-
رد امور خارجه	-	-	-	-
رد مختبرات	۳	۲۸	۴	۲۴
رد ترانسپورت	۶۶۲	۱۸۵۰	۱۸۶	۱۶۶۹
رد تجسارت	۷۵۵	۱۴۰۰	۱۹۱	۱۲۱۴
رد تعلیم و تربیه	-	۷۰	۱۶	۵۴
رد شئون اسلامی و اوقاف	-	-	-	-
رد تحصیلات عالی	-	۱۰	۱	۹
رد صحیبت عامه	-	۴۹	۵	۴۴
رد زراعت و اصلاحات ارضی	۴۰	۳۰۰	۷۵	۲۲۰
رد ابیاری و منابع آب	۲۰	۸۶۵	۲۷۱	۵۹۴
رد انرژی برق	۶	۱۴۵	۱۲	۱۳۲
رد معادن و صنایع	۲۳	۸۶۵	۱۹۵	۶۷۰
رد صنایع خفیه و مواد غذایی	۲	۱۲۴	۲۶	۹۸
رد امور ساختمانی	۲۶	۹۷۴	۱۱۶	۸۵۸
رد اقوام و قبایل	-	۱	-	۱
کمیته دولتی کلتور	-	۹	-	۹
رد دولتی اژانس باختر	-	-	-	-
رد دولتی صبح و نشر	-	۷	۱	۶
رد راه دیوتلو بیژون	-	-	-	-
رد کار و تزمیات اجتماعی	-	-	-	-
رد ستره محکمه	-	۱	-	۱
رد لوی خارنوالی	-	۱	-	۱
رد ریاست عمومی بانک ها	-	۱	-	۱
کمیته اجرائیوی جرگه نمایندگان شمرکابیل	۲۴	۳۰۸	-	۳۰۸
رد ریاست اداره مرکزی احصائیه	-	-	-	-
رد سایر ادارات و سازمانهای اجتماعی	-	۷۹	۱	۷۸

ظرفیت مجموعی انرژی ها به تفکیک ادارات دولتی در اواخر سال ۱۳۶۴

ادارات	ظرفیت انرژی ها		ظرفیت به تن های غیر قابل استفاده
	فعال	تحت ترمیمات اساسی	
مجموع	۷۶۳۴۹	۱۰۳۳۸	۴۰۷۴
دفتر شورای انقلابی	۴	-	۴
شورای وزیران ج، د، ه، ا	۱۳۳۷۴	۴۹	۳۴۲۳
کمیته مرکزی ج، د، ه، خ، ا	۴۲	-	۴۲
کمیته دولتی پلانگذاری	-	-	-
وزارت مسالسیه	۹	۳	۱۲
رد. عدالسیه	-	-	-
رد. امور خارجه	-	-	-
رد. مخاپرات	۱۶۶	۲۸	۱۸
رد. ترانسپورت	۲۱۱۴۶	۲۳۴۱	۱۷۲
رد. تجسارت	۲۰۸۷۳	۳۴۶۸	۳۰۵۶
رد. تعلیم و تربیه	۲۶۶	۶۰	۳۲۶
رد. شئون اسلامی و اوقاف	-	-	-
رد. تحصیلات عالی	۴۲	۴	۴۶
رد. صحت عامه	۱۸۴	۴۲	۲۲۶
رد. زراعت و اصلاحات ارضی	۱۱۱۳	۲۲۹	۵۲
رد. آبپاری و منابع آب	۳۶۰۲	۱۶۴۹	۵۲۵۱
رد. انرژی برق	۷۸۴	۹۹	۸۸۳
رد. معادن و صنایع	۴۶۵۵	۱۳۴۲	۵۹۹۷
رد. صنایع خفیفه و مواد غذایی	۷۴۴	۹۸	۸۴۲
رد. امور ساختمانی	۶۷۱۶	۹۲۲	۷۳۷
رد. اقوام و قبایل	۴	-	۴
کمیته دولتی کلتور	۸۱	-	۸۱
رد. ژانسی باختر	-	-	-
رد. رادیو، تلویزیون و سینما توگرافی	-	-	-
رد. طبع و نشر	۱۴	۲	۱۶
رد. کار و تاهیهات اجتماعی	-	-	-
سفره محکمیسه	۴	-	۴
لویه غارتوالسی	۶	-	۶
ریاست عمومی بانک ها	۶	-	۶
کمیته اجرائیوی جرگه نمایندگان صحرکابیسسل	۲۱۶۹	-	۲۱۶۹
ریاست عمومی اداره مرکزی احصاء	-	-	-
سایر ادارات و سازمان ها اجتماعی	۳۴۵	۲	۳۴۷

تعداد برهما به تفکیک ادارات دولتی در اخیر سال ۱۳۶۴

بسمای غیر قابل استفاده		بسمای		ادارات
۱۹۵	۱۵۹۱	۲۰۱	۱۳۹۰	
				مجموع
-	۴	-	۴	دفتر شورای انقلاب سیاسی
-	۴۸	۴	۴۴	شورای وندان ج ۱۰ د ۰
-	۱۹	-	۱۹	کمیته مرکزی ج ۰ د ۰ خ ۱۰
-	-	-	-	رد دولتر پلانگذاری
-	۳	۲	۱	وزارت ماسیبه
-	-	-	-	رد مد لسیه
-	۵	-	۵	رد امور خارجه
۱	۱۵	۲	۱۲	رد مخابرات
۱۱۰	۶۹۹	۱۳۶	۵۶۳	رد ترانسپورت
۳	۵۶	-	۵۶	رد تجسارت
-	۲۳	۱	۲۲	رد تعلیم و تربیه
-	-	-	-	رد شئون اسلامی و اوقاف
۲	۴۹	-	۴۹	رد تحصیلات عالی
-	۴۳	۱	۴۲	رد صحت عامه
-	۶۲	۷	۵۵	رد زراعت و اصلاحات ارضیه
-	۴۶	۸	۳۸	رد ابیاری و منابع آب
۱	۷۰	۵	۶۵	رد انرژی برق
۶	۱۲۷	۱۹	۱۰۸	رد معادن و صنایع
۶۶	۲۱	-	۲۱	رد صنایع خفیه و مواد غذایی
۲	۱۰۰	۲	۹۷	رد امور ساختمانی
-	۶	-	۶	رد اقوام و قبا ییل
-	۱۶	۱	۱۵	کمیته دولتی کلتور
-	-	-	-	رد اژانس اطلاعات باختر
۲	۹۸	۱۱	۸۷	رد رادیو تلویزیون و سینماتوگرافی
-	۳	-	۳	رد طبیح و نشر
-	-	-	-	رد کار و تاه مهیات اجتماعی
-	۵	-	۵	سستوه محکمه
-	-	-	-	لوی غار نوالی
-	۹	-	۹	بسات بانک ها
-	۲۲	-	۲۲	کمیته اجرایی جرکه نمایندگان
-	۱۲	-	۱۲	بسات عمومی اداره مرکزی احصائیه
-	۹	-	۹	سایر ادارات و سازمانهای اجتماعی

ظرفیت مجموعی بس‌ها به تفکیک ادارات دولتی در اواخر سال ۱۳۶۴

ظرفیت به چ		ظرفیت بس‌ها		ادارات
ظرفیت بس‌ها غیر قابله استفاد	مجموع	تحت ترمیمات اساسی	فعال	
۴۵۲۲	۵۲۰۵۶	۷۰۱۲	۴۶۰۴۴	مجموع
-	۸۰	-	۸۰	دفتر شورای انقلاب بسی
-	۱۵۲۱	۹۶	۱۴۲۵	شورای وزیران ج ۱۰ د ۰
-	۳۴۸	-	۳۴۸	کمیته مرکزی ج ۱۰ د ۰ خ ۱۰
-	-	-	-	کمیته دولتی پلانگذاری
-	۸۴	۶۰	۲۴	وزارت مالیه
-	-	-	-	رد عبدلیه
-	۷۰	-	۷۰	رد امور خارجه
۲۴	۴۰۰	۷۵	۳۳۰	رد مخابرات
۳۸۹۴	۲۵۷۹۳	۴۹۳۷	۲۰۸۵۶	رد ترانسپورت
۷۰	۱۷۲۶	-	۱۷۲۶	رد تجسارت
-	۸۲۷	۳۸	۷۸۹	رد تعلیم و تربیه
-	-	-	-	رد شئون اسلامی و اوقاف
۱۱۷	۲۱۶۴	-	۲۱۶۴	رد تحصیلات عالی
-	۹۸۰	۱۷	۹۶۳	رد صحت عامه
-	۱۴۳۸	۱۶۲	۱۲۷۶	رد زراعت و اصلاحات ارضی
-	۱۲۸۰	۲۴۰	۱۰۴۰	رد آبپاری و منابع آب
۳۲	۲۲۴۵۰	۷۸	۲۱۶۷	رد انرژی برق
۲۸۲	۶۰۹۹	۹۸۲	۵۱۱۶	رد معادن و صنایع
-	۷۲۸	-	۷۲۸	رد صنایع خفیفه و مواد غذایی
-	۱۴۱	-	۱۴۱	رد اقوام و قبایل
۵۲	۳۸۸۰	۱۴۴	۳۷۳۶	رد امور ساختمانی
-	۲۸۱	۱۶	۲۶۵	کمیته دولتی کلسور
-	-	-	-	رد اژانس باختر
۵۰	۹۲۵	۱۶۶	۷۵۹	رد رادیو تلویزیون و سینما توگرافی
-	۲۷	-	۲۷	رد طب و نشر
-	-	-	-	رد کار و تاهمینات اجتماعی
-	۱۳۶	-	۱۳۶	سستوه محکمه
-	-	-	-	لوی غار نوالی
-	۱۶۶	-	۱۶۶	ریاست عمومی بانک‌ها
-	۱۱۷۱	-	۱۱۷۱	کمیته اجرائیوی جرگه نمایندگان شهر کابل
-	۲۶۰	-	۲۶۰	ریاست عمومی اداره مرکزی احصائیه
-	۲۶۱	-	۲۶۱	سایر ادارات و سازمانهای اجتماعی

تعداد وسایط تیز رفتار به تفکیک ادارات دولتی در اواخر سال ۱۳۶۴

		تیز رفتار		ادارات	
تعداد وسایط که فعالیت مخصوص دارند	تیز رفتارهای غیر قابل استفاده (مجموعاً)	تیز رفتار			
		مجموع	تحت ترمیمات اساسی	فعال	
۸۰۲	۲۵۲	۲۷۲۴	۴۰۰	۲۳۲۴	مجموع
۲	-	۳۰	-	۳۰	د فتر شورای انقلابی
۱	-	۴۰۳	۸	۳۹۵	شورای وزیران ج ۱۰ د ۰
۱۰	۱۲	۱۱۵	۲۲	۹۳	کمیته مرکزی ج ۱۰ د ۰ خ ۱۰
-	-	۲۷	۲	۲۵	کمیته دولتی پلانگذاری
۲	۲	۴۲	۴	۳۸	وزارت مالیه
۱	۳	۲۵	۳	۲۲	وزارت عدلیه
-	۱	۱۹	۲	۱۷	رد امور خارجه
۵	۲	۱۲۱	۷	۱۱۴	رد مخابرات
۱۹	۱۵	۷۰	۱	۶۹	رد ترانسپورت
۱۱۲	۷	۱۲۲	-	۱۲۲	رد تجارت
-	-	۹۳	۳	۹۰	رد تعلیم و تربیه
-	-	۸	-	۸	رد شئون اسلامی و اوقاف
۲	۵	۶۰	۶	۵۴	رد تحصیلات عالی
۴۸	۴	۲۴۱	۶	۲۳۵	رد صحت عامه
۱۷۲	۱۲۱	۵۵۸	-	۵۵۸	رد زراعت و اصلاحات ارضی
۱۰	-	۴۶۲	۲۱۹	۲۴۳	رد آبیاری و منابع آب
۶۷	۴	۱۴۰	۱۳	۱۲۷	رد انرژی برق
۱۴۰	۵۵	۲۲۴	۸	۲۱۶	رد معادن و صنایع
۲۲	۵	۲۷	۴	۲۳	رد صنایع خفیفه مواد غذایی
۱۱۰	۲	۳۷۹	۴۱	۳۳۸	رد امور ساختمانسی
-	-	۳۱	-	۳۱	رد اقوام و قبایل
۲	-	۳۲	۲	۳۰	کمیته دولتی کلتور
-	-	۱۳	-	۱۳	رد اژانس اطلاعاتی باختر
۱۰	۲	۸۳	۲	۸۱	رد رادیو تلویزیون و سینماتوگرافی
۴	-	۱۰	-	۱۰	رد طبع و نشر
-	۱	۸	-	۸	رد ارتباطات اجتماعی
-	۱	۵۸	۵	۵۳	سسته مسممه
۱	۴	۲۱	۲	۱۹	لوی خارنواسی
۱۷	۵	۷۴	۲۶	۴۸	ریاست عمومی بنگها
۴۱	-	۹۹	-	۹۹	کمیته اجرائیوی جرگه نمایندگان شمرکابل
-	-	۳۷	۱۴	۲۳	ریاست عمومی اداره مرکزی احصائیه
۳	-	۱۰۲	-	۱۰۲	سایر ادارات و سازمان های اجتماعی

عرا ده جات دولتی به تفکیک ولایات در اخیر سال ۱۳۶۴

۸-۲-۳-۳

ولایات	الاری		بسنها		تیز رفتار (عرا ده)	موتور سایل (عرا ده)	تعداد مجموعی وسایل (عرا ده)
	ظرفیت مجموعی (تن)	تعداد مجموعی (عرا ده)	ظرفیت مجموعی (چونگی)	تعداد مجموعی (عرا ده)			
مجموع	۷۱۷۹	۸۶۶۸۲	۱۵۹۱	۵۲۰۵۶	۳۷۳۴	۱۹۵۴	۱۴۴۵۸
کابل	۵۷۳۵	۷۶۶۰۲	۱۴۲۹	۸۵۶۳	۳۱۷۲	۱۸۴۶	۱۲۱۸۲
کاپیسا	-	-	-	-	-	-	-
پروان	۶۷	۴۰۹	۲۸	۶۹۷	۳۴	۲	۱۱۲
وردک	-	-	-	-	۱	-	۱
لوگو	-	-	-	-	-	-	-
غزنی	۳۹	۲۲۳	۳	۷۲	۴۲	-	۸۴
پکتیا	۳	۱۷	-	-	۲۷	-	۳۰
ننگرهار	۱۹۲	۱۶۱۹	۷	۱۶۱	۹۱	-	۲۹۰
لغمان	-	-	-	-	۱	-	۱
کونیا	۱	۳	-	-	۳	-	۴
بدخشان	۲۰	۱۱۱	۲	۳۵	۸	۱	۳۷
تخار	-	-	-	-	۲	-	۲
بغلان	۷۶	۴۰۶	۶	۱۵۷	۱۶	۲	۱۰۰
کندهار	۲۰	۱۴۰	۳	۶۶	۸	-	۳۱
سمنگان	۱	۲	-	-	۶	۱	۸
بلخ	۴۸۲	۲۲۶۶	۵۱	۳۱۰۴	۱۵۵	۲۳	۷۰۱
جوزجان	۲۳۶	۱۸۲۱	۳۴	۲۰۸	۴۵	-	۲۹۵
فاریاب	۱	۶	۲	۳۰	۱۱	-	۱۴
بادغیس	-	-	-	-	۳	-	۳
هرات	۱۶۰	۱۱۹۸	۲۷	۳۱۴	۳۶	۳۴	۲۳۷
فراه	۱	۲	-	-	۱	-	۲
پروز	-	-	-	-	۱	-	۱
ملمند	۳۷	۳۵۴	۱	۲۵	۲۸	۱	۷۵
کندهار	۹۴	۵۵۲	۱۸	۴۸۰	۶۰	۳۵	۲۲۶
زابل	-	-	-	-	۱	-	۱
ارزگان	۴	۲۴	-	-	۱	-	۵
غور	۴	۲۲	-	-	۱	-	۳۴
بامیان	-	-	-	-	۲	-	۲
پکتیکا	-	-	-	-	-	-	-

فعالیت ترانسپورت هوایی

فیصدی سال ۱۳۶۴		شاخص ها			واحد	
نظریه سال های		۱۳۶۴	۱۳۶۳	۱۳۵۷	مقیاس	۱۰-۲-۳-۳
۱۳۶۳	۱۳۵۷					
۱۱۲٫۵	۱۱۲٫۵	۹	۸	۸	تعداد طیارات در اواخر سال فروند	
۷۰٫۴	۱۰۱٫۴	۵۱۵	۷۳۲	۵۰۸	ظرفیت مجموعی طیارات چوکی	
۹۱	۸۲٫۵	۶۷۶۶	۷۴۲۳	۸۱۹۷	مدت پیسرواز ساعت	
۸۴٫۲	۶۹٫۴	۳۱۷۷٫۰	۳۷۷۱	۴۵۷۵	طول مجموعی پرواز هزار کیلومتر	
۵۰٫۱	۱۱۲٫۵	۶۱۶۹٫۷	۱۲۳۲۵	۵۴۳۶	اموال انتقال داده شده به تن	
					از جمله :	
۵۰٫۱	۱۱۳٫۹	۵۶۷۲٫۰	۱۱۳۳۰	۴۹۸۰	در خطوط بین المللی	
۵۳٫۵	۶۹٫۹	۹۹۴۰٫۹	۱۸۵۹۶	۱۴۲۱۹	دران انتقال اموال هزار تن کیلومتر	
					از جمله :	
۵۳٫۰	۷۰٫۳	۹۷۵۹٫۵	۱۸۴۱۹	۱۳۸۲۵	در خطوط بین المللی	
۸۷٫۲	۱۶۹٫۳	۱۶۷٫۳	۱۹۲٫۲	۹۸٫۸	مسافین حمل و نقل شده هزار نفر	
					از جمله :	
۸۷٫۳	۱۶۹٫۸	۴۲٫۸	۴۹٫۰	۲۵٫۲	در خطوط بین المللی	
۸۷٫۳	۷۲٫۷	۱۵۶٫۰	۱۷۹٫۱	۲۱۴٫۷	دران انتقال مسافین میلیون مسافر کیلومتر	
					از جمله :	
۸۴٫۹	۷۰٫۷	۱۰۷٫۳	۱۲۶٫۸	۱۵۲٫۱	در خطوط بین المللی	
-	-	۰۰۰	۰۰۲۱	۱۰۰۵۳	مجموع عواید ملیین افغانی	
-	-	۰۰۰	۱۹۴۷٫۴	۹۶۰٫۷	مجموع مصارف	
۹۸٫۷	۹۹٫۰	۱۱۲۰	۱۱۳۵	۱۱۳۱	مجموع کارمندان نفر	
۸۱٫۴	۵۴٫۷	۳۵	۴۳	۶۴	پیلوت و کوپیلوت	
۱۴۰٫۸	۱۱۵٫۳	۲۵۲	۱۷۹	۲۱۸	انجنیر و تکنیشن	
۱۳۵٫۷	۱۱۱٫۸	۱۹	۱۴	۱۷	انجنیر پرواز	
۸۰٫۴	۸۸٫۱	۳۷	۴۶	۴۲	مهمانستدار	
۱۰۸٫۱	۱۵۱٫۹	۴۸۰	۳۴۴	۲۱۶	کارمندان ادارت	
۷۲٫۳	۶۲٫۷	۲۹۷	۴۰۹	۴۷۴	سایر پرسونل	

ساختمانهای تکمیل شده ادارات در سال ۱۳۱۴

۱-۴-۳

ادارات	اسم ساختمان	ظرفیت ساختمان	مصارف مجموعی (هزار افغانی)		الف	
			طبقه پلان	حقیقی نظر به پلان		
			۲	۳	ب	
وزارت تعلیم و تربیه	پروژه مکتب ۲۴ صنفی خوشحال مینه	۹۶۰ - ۱۰۸۰	۳۱۷۸۵	۳۱۷۸۵	۱۰۰۰	
	پروژه مکتب ۲۴ صنفی نیلکبختی (دهبوری)	۹۶۰ - ۱۰۸۰	۳۱۷۸۵	۳۱۷۸۵	۱۰۰۰	
	پروژه مکتب ۲۴ صنفی سیدالناصری (خیرخا)	۹۶۰ - ۱۰۸۰	۳۱۷۸۵	۳۱۷۸۵	۱۰۰۰	
	پروژه مکتب ۲۴ صنفی غلام حیدر (خیرخانه)	۹۶۰ - ۱۰۸۰	۳۱۷۸۵	۳۱۷۸۵	۱۰۰۰	
	پروژه مکتب ۸ صنفی عنابه پنجشیر	۳۲۰ - ۳۶۰	۴۵۰۰	۴۵۰۰	۱۰۰۰	
	تعمیر لیلیه نوسان تربیه معلّم	۵۰	۱۲۰۰۰	۱۲۰۰۰	۱۲۰۰	
	تعمیر ۸ صنفی رخه پنجشیر	۳۲۰ - ۳۶۰	۴۵۰۰	۴۸۰۰	۱۰۶۷	
	الحاقیه مکتب آزاد خندان	۶۸۰	۴۵۰۰	۵۰۸۲	۱۱۲۹	
	الحاقیه مکتب محمود هوتکی	۱۲۰	۱۰۰	۸۹۲	۹۹۱	
	الحاقیه مکتب وزیر اباد	۲۸۰	۲۱۰۰	۱۹۲۲	۹۱۵	
	الحاقیه مکتب زلیخا	۴۰۰	۳۰۰۰	۲۸۲۱	۹۴۳	
	الحاقیه مکتب عبدالغفورندیم	۲۸۰	۲۱۰۰	۲۱۴۷	۱۰۲۲	
	مجموع		۱۵۸۷۴۰	۱۶۱۳۱۲	۱۰۱۶	
	وزارت زراعت و اصلاحات ارضی	ورکشاپ ترمیماتی استیشن میکانیزه زراعتی (در بادم باغ)	۱۰۰ عراده کپاین و تراکتور	۲۹۲۷۰	۳۲۷۱۵	۱۱۱۸
پروژه ساختمانی قرانطین گمرک کابل		۶ اتاق	۱۶۶۲	۱۶۶۲	۱۰۰۰	
پروژه ساختمانی توسعه ی لبنیات گذرگاه تعمیر مهمانخانه در قصبه ثمرخیل		۶	۴۵۱۸	۴۵۱۸	۱۰۰۰	
تعمیر جلال اباد		۵	-	۱۳۳۸	-	
تعمیر راهی در ثمرخیل جلال اباد		۴	-	۱۸۸۸	-	
قوتن و باخوره های کاکرتی فام قره قل		۲۰۰۰ راس	-	۳۱۱۳	-	
ولایت بلخ		۲۰۰۰	-	۳۱۱۳	-	
مجموع			۳۵۴۵۰	۴۵۲۳۴	۱۲۷۶	
وزارت امور ساختمانی		تمدید شبکه ابرسانی در حصه سوم	۱۰ کیلو متر	۵۰۰۰	۵۰۰۰	۱۰۰۰
		خیرخانه				

الف	ب	۱	۲	۳	۴
وزارت ترانسپورت	موسسات کاماز واقع عقب میدان هوایی کابل	۹۰۰	متر	۸۳۸۰۰۰	۱۶۰۸۰۰۰
	استیشن خدمات تخنیکي پلخمیری	۴	محل خدماتی	۱۱۰۵۷۰	۱۴۳۷۷۰
	مجموع			۹۵۳۵۷۰	۱۸۳۷۷
وزارت هوانوردی ملکی	توسعه میدان هوایی کابل	۳۴۶۰۰۰	متر مربع (اسفلت ریزی) ۶۵۰۰۰ متر مربع کانکریت ریزی	۷۲۱۸۸۳	۷۲۱۸۸۳
	میدان هوایی شمرن	۸۰۰۰۰	متر مربع	۲۶۶۰۰	۲۶۲۵۰
	امبارخانه های رهایشی مزارشریف	(۲)	باب	۲۰۰۰	۲۰۰۰
	تدید خطر ریزی میدان هوایی قلعه نو	۵۰۰	متر	۵۰۰	۵۰۰
	مجموع			۷۵۰۹۸۳	۷۵۰۶۳۳
وزارت تجارت	امبار تاسیس بتیشین معلوی گازد ریندر حیرتان	-		۴۹۳۰	۴۹۳۰
	امبار تانک رویکار بگرامی	۷۰۰۰	لیتر دیزل	۵۰۰	۵۰۰
	پروژه موسسه ترانسپورتی تانکرمواد نفتی	-		۵۷۰۸۲۵	۵۹۴۸۶۱
	دستگاه چمپله	-		۵۷۶۲۵۵	۶۰۰۲۹۱
	مجموع			۲۰۰۰	۲۳۰۰
وزارت مخابرات	تعمیر دستگاه ترانسپوزر تلویزیون در خوست	-		۲۲۰۰	۲۲۰۰
	تعمیر دستگاه ترانسپوزر تلویزیون در بدخشان	-		۴۲۰۰	۵۰۰۰
	مجموع			-	۱۲۰۰
وزارت آبیاری و منابع آب	پروژه ابرسانی شهر پلخمیری	۹۰	متر مکعب	-	۵۵۰۰
	شبکه ابرسانی ۲۶ باب مکاتب	۸	باب ستند پوست	-	۳۶۴۹۲
	پروژه کمپلکس ده سبزی	۶	باب پمپ هوس	-	۳۶۸۹۱
	پروژه کمپلکس بگرامی	-		-	۶۹۹
	سیند نمبر اول نهر شهروان پلچند و متره	-		-	۶۳۰
	مزار شهدا در ولا پیت تخسار	-		۱۵۰	۳۷۰
	شبکه ابرسانی کاخ مرکزی پیشاهنگان	-		۳۷۲	۳۷۰
	حفاری چاه آب بانک خون	-		۴۲۸	۲۶۰
	حفاری دو حلقه چاه در کندهار	-		۲۷۵	۲۷۵
	حفاری چاه آب نمبر (۱) امواج رادیو	-		۴۹۸	۴۹۸
	نصب ۲۷ پایه پمپ های دستی در مرکز	-		-	۳۰۰
	رولا پمپ	-		-	۲۷۶
	نصب پمپ های برق در مرکز رولا پمپ	-		-	-
	ترمیم پمپ های دستی سابق مرکز رولا پمپ	-		-	-

الف	ب	۱	۲	۳	۴
اعمار دو پایه پلچك ستندرد كمبرى	۷۰ تن	۳۶۰	۳۰۲	۸۴۰	
رود يوار محافظوى پل قلعہ شساد ه	بطول ۹۶ متر	۱۵۰۰	۷۲۶	۴۸۴	
رد ديوار محافظوى پل قلعہ واحد	بدلول ۱۲۰ متر	۷۴۰	۱۱۱۸	۱۵۱۱	
رد پل قلعہ ناظر كا ببل	-	۱۵۰۰	۱۵۲۰	۱۰۱۳	
رد پل جوى مستان كا ببل	-	۸۵۰	۵۰۶	۶۰۰	
رد مركز جمعيت قلعہ احمد خان	(۱۹) اتاق	۵۰۰۰	۵۶۲۴	۱۱۲۰	
رد پل پياد ه رو قلعہ فتوح	-	۷۰۰	۳۶۲	۵۱۷	
رد اعمار ۹ پایه پلچك ستندرد ه سپيز	۷۰ تن	۲۰۰۰	۱۱۰	۵۰	
ويگ رامسى					
رد مكتب هشت صنفى ريشخور	(۸) صنف	۱۶۵۷	۲۹۷۲	۱۷۹۰	
رد مكتب هشت صنفى قلعہ مراد بيك	(۸) صنف	۲۶۰۱	۵۸۱۴	۲ مرتبه	
رد مكتب هشت صنفى نسوان بگرامسى	(۸) صنف	۳۹۰	۷۶۶	۲ مرتبه	
رد حفر د وحلقه چاه در ولايت پكتيكا	-	-	۱۲۲۱	-	
رد حفر سه حلقه چاه عميق در كندهار	-	۵۵۰۰	۴۸۰۷	۸۷۴	
حفر د وحلقه چاه در ولايت هرات	-	۱۳۲۰	۹۸۰	۷۴۲	
حفر سه حلقه چاه در ولايت پكتيكا	-	۴۰	۳۰	۷۵۰	
حفر د وحلقه چاه در لوى ولسوالى خوست	-	۱۹۲۰	۲۱۰	۱۱۰	
حفر يك حلقه چاه در وزارت تجارت	-	-	۱۹۰۰	-	
حفر يك حلقه چاه در خاد افشار	-	-	۱۵۰۰	-	
حفر چاه نمبر ۲ راديو افغانستان	-	-	۲۷۵	-	
يك چاه در رياست ماشينرى بادام باغ	-	-	۵۰۰	-	
شبكه ابرسانى قلعہ زمان خان	۷ كيلومتر	۲۵۰	۳۸۲	۱۵۳۸	
شبكه ابرسانى ۲۰ بابمكاتب شهر كا ببل	-	۱۶۰۰	۱۵۰۰	۹۳۸	
حفر ۶۵ حلقه چاه هاى نيمه عميق در مركز	-	۹۷۵	۹۷۵	۱۰۰۰	
وولايات					
نصب ۳۷ پایه پمپ هاى دستى در	-	-	۶۸۴	-	
مركز وولايات					
نصب ۱ پایه پمپ هاى برق و ديزلى	-	-	۲۲۵	-	
در مركز وولايات					
ترميمات ۵۳۷ پایه پمپ هاى دستى	-	۲۵۰	۵۳۷	۲ مرتبه	
در مركز وولايات					

الف	ب	۱	۲	۳	۴
	ترمیم يك پايه پمپ برقی	-	۵۶	۱۵۰	۲۷ مرتبه
	ترمیم شبکه های احداث شده	-	-	۱۵۰۰	-
	شبکه ایبرسانی کنرها	۳۵ کیلومتر	۱۶۵۰	۴۰۶	۲۴۶
	کمپرسورگاری ۷ حلقه چاه های سابقه	-	-	۵۰۰	-
	در مرکز زولا یات	-	-	۲۶۴	۲۱۵
	شبکه ایبرسانی بتخاک	۳ کیلومتر	۱۲۳۰	-	-
	اعمار (۲۱) پایه پلچك های ستند رد	-	-	-	-
	در مرکز زولایت هرات	هر پایه ظرفیت ۷۰ تن	۳۱۵۰	۱۸۵۰	۵۸۹
	ساختمان اتاق های ورکشاپ ریاست	-	-	۳۲۸	-
	ساختمان چاه ترمیم موتر ورکشاپ	-	-	۶۱	-
	ترمیمات تعمیر ریاست ایبرسانی دهات	-	-	۸۹	-
	کند نکاری کانال زنده جان ولایت هرات	-	-	۹	-
	مجموع		۳۶۹۶۲	۱۲۱۹۷۴	۳۳ مرتبه
وزارت معادن و صنایع	اطاق طعام خوری و کانتین برای کارگران تصدیی بسست	۱۰۰ نفر	۴۰۰۰	۴۰۴۳	۱۰۱۱
	کمپلکس اول تجدید و توسعه کارخانجات جنگ	۲۶۰۰ کیلیت ترمیم	۳۶۴۲۹۰	۳۶۴۲۹۰	۱۰۰۰
	لا براتوار کمپلکس تجزیه مواد سفید جامد	۲۲۰ هزار تجزیه	۱۵۴۰۰۰	۲۰۷۵۰۰	۱۳۵۰
	مجموع		۵۲۲۲۹۰	۵۷۵۸۳۳	۱۱۰۳
وزارت صحت عامه	پولی کلینیک دولتی مرکزی کابل	۶۰۰ نفر مریض	۵۴۰۰۰	۱۳۰۳۳۰	۲۴ مرتبه
	کمیته دولتی رادیو	-	-	-	-
	اعمار برج های ترصد در ساحه کمیته تلویزیون و سینما توگرافی و گرافنی	۵ باب	۱۵۰۰	۱۵۰۰	۱۰۰۰
	کمیته دولتی طبخ و نشر	۲۵۰۰ تن کافذ	۱۱۰۰۰	۱۵۰۰۰	۱۳۶۴
وزارت انرژی	پروژه ساختمانی ورکشاپها و تحویلخانه های ریاست ساختمان امور برق	-	۴۰۰۰۰	۵۱۲۰۰	۱۲۸۰
	پروژه برق دیزل لوی و لسوالی شینوار	۱۴۰ × ۱۲ امپیر	۶۰۰۰	۶۰۰۰	۱۰۰۰
	سب ستمیشن شمال واقع حصه سوم خیابان	۸۰ میگاوات امپیر	۱۶۷۰۰۰	۱۵۹۴۴۰	۹۵۰
	مجموع		۲۱۳۰۰۰	۲۱۶۶۴۰	۱۰۱۱

الف	ب	۱	۲	۳	۴
وزارت صنایع خفیه و مواد غذایی	کانکریت ریزی فوندیشن های ماشینی جدید	۸۴ مترمکعب	۱۶۳۶	۱۶۳۶	۱۰۰۰
جمعیت افغانی سره میاشت	کلینیک صحتی واقع خوشحال مینه	(۹) اطاق دو منزله	۳۱۶۵	۳۱۶۵	۱۰۰۰
کمیته اجرائیه جرگه نمایندگان مردم شهر کابل	بلاک ۳ - الف مکرورستان اول بلاک ۲۸ مکرورستان سوم بلاک ۲۹ مکرورستان سوم	۲۰ - اپارتمان ۱۱۰ اپارتمان ۵۰ اپارتمان	۲۰۴۳۱ ۱۰۶۲۰۰ ۵۶۳۰۰	۲۰۴۳۱ ۱۰۶۲۰۰ ۵۶۳۰۰	۱۰۰۰ ۱۰۰۰ ۱۰۰۰
	ساختمان پلچک هادر ساحه اسمائی وات وخیبرخانسه ساختمان جویچه هادر اسمائی وات	-	۲۱۸۰	۲۰۰۰	۱۰۹۰
	پروژه سید نور محمد شاه مینه	۳۵۰ متر	۱۵۲۰	۲۰۰۰	۷۶۰
	بلاک ۳۰ واقع مکرورستان سوم	۱۱۰ اپارتمان	۱۱۰۱۰۰	۱۱۰۱۰۰	۱۰۰۰
	بلاک ۳۱ واقع مکرورستان سوم	۵۰ اپارتمان	۵۶۳۰۰	۵۶۳۰۰	۱۰۰۰
	بلاک ۳۵ واقع مکرورستان سوم	۷۰ اپارتمان	۶۳۹۰۰	۶۳۹۰۰	۱۰۰۰
	ساختمان پارکینگ زیارت خواجه اسحق	-	۵۷۶۰	۶۰۰۰	۹۶۰
	ساختمان پمپ هوس وزیر آباد	۴۱ مترمکعب	۲۵۲	۲۵۲	۱۰۰۰
	بلاک ۳۲ واقع مکرورستان سوم	۷۰ اپارتمان	۶۳۹۰۰	۶۳۹۰۰	۱۰۰۰
	بلاک ۳۴ واقع مکرورستان سوم	۷۰ اپارتمان	۶۳۹۰۰	۶۳۹۰۰	۱۰۰۰
	بلاک ۳۶ واقع مکرورستان سوم	۱۰۰ ود	۱۰۶۲۰۰	۱۰۶۲۰۰	۱۰۰۰
	بلاک ۲۵ واقع مکرورستان سوم	۵۰ ود	۵۶۳۰۰	۵۶۳۰۰	۱۰۰۰
	بلاک ۲۶ واقع مکرورستان سوم	۵۰ ود	۵۶۳۰۰	۵۶۳۰۰	۱۰۰۰
	بلاک ۲۳ واقع مکرورستان سوم	۷۰ ود	۶۳۹۰۰	۶۳۹۰۰	۱۰۰۰
	مارکیست	۱۲ دوکان	۶۰۰۰	۶۰۰۰	۱۰۰۰
	تصفیه خانسه	۱۲ هزار مترمکعب ابد رشبازوز	۱۳۹۳۰۰	۱۳۹۳۰۰	۱۰۰۰
	جنراتورخانه دیزلی	۶ پایه جنراتور	۳۸۴۰۰	۳۸۴۰۰	۱۰۰۰
	مرده شوی خانسه	-	۳۰۰۰	۳۰۰۰	۱۰۰۰
	تسویسرکهای شهری	۳۲۷ کیلومتر	۵۲۳۹	۵۰۰۰	۱۰۴۸
	ساختمان سایه بانها	۷ پایه	۷۰۰۰	۷۰۰۰	۱۰۰۰
	ساختمان مارکیست اساسی وزیر آباد	-	۱۳۰۰۰	۱۳۰۰۰	۱۰۰۰
	ساختمان سینمای خیرخانه مینه	-	۲۲۶۰۶	۹۰۰۰	۲۰۵ مرتبه
	پروژه ساختمان تشناب های عصری	دو باب	۲۵۰۰	۲۵۰۰	۱۰۰۰

الف	ب	ا	۲	۳	۴
	بروزه احداث پارکینگ هـ	دو باب	۶۰۰۰	۶۰۰۰	۱۰۰۰۰
	بروزه اعمار پیاده رو های اساسی	۴۲۸۴ متر مربع	۶۰۰۰	۵۸۱۸	۹۷۰
	بروزه اعمار بلک هـ	۲۷۷ مترمکعب	۲۴۰۰	۲۶۰۰	۱۰۸۳
	بروزه ساختمان جویچه های کنار سرکهها	۲۱۷۳ متر	۸۶۰۰	۹۰۶۳	۱۰۵۴
	مجموع		۱۰۸۰۱۸۳	۱۰۹۳۹۶۹	۱۰۱۳
	سایر ساختمانها		۵۸۰۷۸۰	۷۵۷۸۱۸	۱۳۰۵
	مجموع کل		۴۹۸۸۷۱۴	۶۲۲۷۱۶۰	۱۲۵۰

عبارات رهائشی تکمیل شده سکور خصوصی کمیته اجرائیه جرگه
نمایندگان مردم شهر کابل وولات کشور طی سال ۱۳۶۴

۲-۴-۲

مساحت مجموعی (متر مربع)	ارزش ساختمان (هزار افغانی)			تعداد	نوعیت ساختمان	
	قیمت مجموع	قیمت ساختمان	قیمت زمین			
۲۹۰۳۲	۳۶۶۳۱	۲۹۷۷۳	۶۸۵۸	۶۷	کانکرتی	کابل
۴۹۹۰۰	۲۵۸۷۹	۱۶۶۷۵	۹۲۰۴	۱۳۹	خشت پخته	-
۱۷۳۶۰۴	۶۵۴۱۶	۴۰۴۷۵	۲۴۹۴۱	۵۲۶	خشت خام	-
۲۵۲۵۳۶	۱۲۷۹۲۶	۸۶۹۲۳	۴۱۰۰۳	۷۳۲		مجموع
۳۰۷۵۰	۹۵۷۵	۹۰۰۰	۵۷۵	۶۶	خشت خام	ایبیک
۶۷	۱۲۵۰	۱۲۰۰	۵۰	۱	کانکرتی	علی آباد
۱۶۵	۱۴۳	۸۸	۵۵	۱۱	خشت خام	انسد، اب
۱۰۰۰۰	۱۲۸۰۰	۱۲۰۰۰	۸۰۰	۴۰	خشت خام	مهمترلام
۷۳۶۱۶	۱۶۰۰	۱۵۰۰	۱۰۰	۷۲	خشت خام	ترینکوت
۱۵۳۰۰	۶۵۱	۵۲۹	۱۲۲	۳۴	خشت خام	چنچران
۳۸۲۴۳۴	۱۵۳۹۴۵	۱۱۱۲۴۰	۴۲۷۰۵	۹۵۶		مجموع کل

بروزة های تحت ساختمان دستگاه های ساختمانی کشور در سال ۱۳۶۴

ارقام - بمیلیون افغانی						
شماره	اسم دستگاه	تعداد ساختمانهای تحت کار	ارزش مجموع ساختمانهای تحت کار	سر مایگذاری طبق پلان سال ۱۳۶۴	مصارف حقیقی سال ۱۳۶۴	فیصدی مصارف حقیقی نظریه پلان
	دستگاه های دولتی :	۱۲۹	۱۸۸۸۰۶	۴۳۷۶۹	۴۹۲۵۷	۱۱۲۵
/ ۱	دستگاه ساختمانی افغانی	۲۷	۶۰۶۶۹	۱۱۷۷۶	۱۲۳۷۷	۱۰۵۰۱
/ ۲	رد بنائیس	۱۶	۲۰۶۲۰	۵۰۰۶	۴۷۹۹	۹۵۰۱
/ ۳	رد تعلیم و تربیه	۱۴	۴۷۲۹	۱۷۱۶	۱۸۷۰	۱۰۶۰
/ ۴	رد خانه سازی	۶	۳۵۳۸۶	۸۶۳۵	۱۶۸۶	۱۱۲۲
/ ۵	رد هلمند	۱۴	تمام شد + فساد	۵۳۹۰	۷۴۸۴	۱۳۸۹
/ ۶	رد تصفیه مسکن	۷	۱۲۲۲۴	۳۳۸۹	۳۷۱۹	۱۰۹۷
/ ۷	رد سپین غر	۱۱	۱۰۶۷۹	۳۱۰۰	۳۲۹۰	۱۰۶۰۱
/ ۸	رد اختصاصی زراعتی	۶	۲۳۳	۱۲۷	۱۷۰	۱۳۳۱
/ ۹	رد امور برق	۱۱	۹۹۹۵	۱۳۲۹	۱۱۹۵	۸۹۰۱
/ ۱۰	رد کمیته اجرائیه					
	جرگه نمایندگان مردم شهر					
	کابل	۱۷	۳۴۲۷۱	۳۳۰۲	۴۶۶۷	۱۴۱۳
	دستگاه های خصوصی :	۲۳	۳۳۶۲	۱۳۷۱	۱۲۲۲	۸۹۰۱
/ ۱۱	دستگاه ساختمانی بهزاد	-	-	-	-	-
/ ۱۲	رد چهاردهی	۲	۹۷۱	-	۳۷۲	-
/ ۱۳	رد سهامی تعمیراتی	۱	تمام شد + فساد	-	۶۲	-
/ ۱۴	رد ودانولو	۲	۳۳۳	-	۱۴۵	-
/ ۱۵	رد هیواد	۳	۱۱۹۹	۱۱۹۹	۳۸۷	۳۲۳
/ ۱۶	رد انیس	۴	۱۷۷	-	۴۸	-
/ ۱۷	رد خالد	۷	۶۳۱	۱۷۲	۱۷۳	۱۰۰۶
/ ۱۸	رد ودانسی	-	-	-	-	-
/ ۱۹	رد کابل تعمیراتی	-	-	-	-	-
/ ۲۰	رد ارغندیوال	۴	۵	-	۳۵	-
	مجموع	۱۵۲	۱۹۲۱۶۸	۴۵۱۴۰	۵۰۴۷۹	۱۱۱۸

نوت :

تذکر داده میشود که ارزش مجموعی ساختمانهای تحت کار دستگاه های ساختمانی هلمند و سهامی تعمیراتی به اساس قیمت تمام شد جمع فساد بود و در ارزش مجموعی ساختمانهای تحت کار شامل نمی باشد .

اوسط تعداد کارکنان دستگاه های ساختمانی به تفریق

شغل در سال ۱۳۶۴

۴-۴-۳

مجموع کارکنان	کارکنان انجینیري			کارگران	دستگاه ساختمانی
	کارکنان خارجی	اداری	وتخنیکي		
۱۱۸۴۷	۶۴	۱۵۱۴	۱۱۱۳	۹۱۵۶	دستگاه های دولتی :
۲۲۳۲	۱	۱۴۸	۲۷۴	۱۸۰۹	دستگاه ساختمانی افغانی
۱۶۲۹	-	۲۶۶	۱۲۵	۱۲۳۸	رد بنائسی
۸۷۵	-	۱۰۰	۶۰	۷۱۵	رد تعلیم و تربیه
۳۳۴۸	۵۹	۳۷۸	۱۶۸	۲۷۴۳	رد خانه سازی
۸۳۸	۱	۲۴۳	۱۲۱	۴۷۳	رد هلمند
۴۸۲	-	۱۶۲	۶۳	۲۵۷	رد تصدی تهیه مسکن
۵۴۰	۳	۶۶	۷۱	۴۰۰	رد سپین غر
۱۵۸	-	۱۴	۲۴	۱۲۰	رد اختصاصی زراعتی
۶۸۴	-	۷۴	۷۱	۵۳۹	رد امور برق
					رد تصدی کمیته اجرائیه
۱۰۶۱	-	۶۳	۱۳۶	۸۶۲	جرگه نمایندگان مردم شهر کابل
۸۶۴	-	۴۶	۲۴	۷۹۴	دستگاه های خصوصی :
۴۷	-	۲	۳	۴۲	دستگاه ساختمانی بهزاد
۲۷۲	-	۱۲	۳	۲۵۷	رد چهاردهی
۲۱	-	۴	-	۱۷	رد سهامی تعمیراتی
۸۷	-	۲	۱	۸۴	رد ودانولو
۲۵۷	-	۳	۲	۲۵۲	رد هیواد
۴	-	۲	-	۲	رد کابل تعمیراتی
۵	-	۱	-	۴	رد ودانسی
۷۶	-	۸	۲	۶۶	رد انیس
۵۰	-	۴	۴	۴۲	رد خالد
۲۵	-	۵	۵	۱۵	رد ارغندیوال
۲۰	-	۳	۴	۱۳	رد جاوید
۱۲۷۱۱	۶۴	۱۵۶۰	۱۱۳۷	۹۵۰	مجموع

فعالیت سرك سازى

ارقام به كيلومتر					۵-۴-۳
فیصدى سال ۱۳۶۴ نظر به سالها		۱۳۶۴	۱۳۶۳	۱۳۵۷	شاخصها
۱۳۶۳	۱۳۵۷				
۳۵۰	۱۵۶	۲۵۴	۷۲۵	۱۶۳۰	ساختمان سركهاى جغلهدار
۱۴۸۳	۷۶۵	۷۸۰	۵۲۶	۱۰۲۰	ساختمان سركهاى قيرپىزى
-	-	-	۷۷	۱۶۳۰	ساختمان ساير سركها
۷۷۹	۲۴۲	۱۰۳۴	۱۳۲۸	۴۲۸۰	مجموع

مزد و معاش پرداخته شده بکارکنان دستگاه های

ساختمانی در سال ۱۳۶۴

۶-۴-۳

دستگاه ساختمانی	اوسط تعداد کارکنان	مزد و معاش پرداخته شده (هزار افغانی)	اوسط معاش سالانه فی نفر (هزار افغانی)
دستگاه های دولتی :	۱۱۸۴۷	۸۵۱۹۷۳	۷۱۹
دستگاه ساختمانی افغانی	۲۲۳۲	۱۴۷۰۸۰	۶۵۹
در بنائاتی	۱۶۲۱	۱۰۷۶۰۲	۶۶۱
در تعلیم و تربیه	۸۷۵	۵۸۱۵۸	۶۶۵
در خانه سازی	۳۳۴۸	۲۴۸۷۰۲	۷۴۳
در هلپند	۸۳۸	۱۲۹۸۶۰	۱۵۴۹
در تصدی تهیه مسکن	۴۸۲	۲۶۶۹۸	۵۵۴
در سپین غر	۵۴۰	۳۳۴۳۵	۶۱۹
در اختصاصی زراعتی	۱۵۸	۱۰۰۱۵	۶۳۴
در امور برق	۶۸۴	۴۰۰۶۹	۵۸۶
در تصدی کمیته اجرائیه			
جرگه نمایندگان مردم شهر کابل	۱۰۶۱	۵۰۳۵۴	۴۷۵
دستگاه های خصوصی :	۸۶۴	۸۳۲۰۸	۹۶۳
دستگاه ساختمانی بهزاد	۴۷	۵۳۱۲	۱۱۳۰
در چهاردهی	۲۷۲	۲۲۱۳۰	۸۱۴
در سهامی تعمیراتی	۲۱	۱۲۷۷	۶۰۸
در ودانولو	۸۷	۶۲۶۴	۷۲۰
در هیواد	۲۵۷	۳۳۸۸۲	۱۳۰۳
در کابل تعمیراتی	۴	۲۴۰	۶۰۰
در ودانوسی	۵	۲۳۲	۴۶۴
در خالسد	۵۰	۶۲۵۳	۱۲۵۱
در انیس	۷۶	۴۴۵۱	۵۸۶
در ارغندیوال	۲۵	۲۷۳۵	۱۰۹۴
در جاویسد	۲۰	۴۳۲	۸۶۴
مجموع	۱۲۷۱۱	۹۳۵۱۸۱	۷۳۶

نوت :

دستگاه ساختمانی جاوید جدید التاسیس بوده تا دیه مزد و معاش آن صرف از ربع چهارم میباشد.

ارزش صادرات به تفکیک کشورها

۱-۵-۳

کشورها	ارقام - به هزار دلار			نصدی سال ۱۳۶۴ نظر به سالهای		۳۶۴	۱۳۶	۱۳۵۷	
	سهم نصدی کشورها نظریه مجموع در سالهای								
	۱۳۶۴	۱۳۵۷	۱۳۵۷	۱۳۶۴	۱۳۵۷				
جموع	۱۰۰۰	۱۰۰۰	۱۰۰۰	۸۹٫۶	۱۷۵٫۶	۵۶۶۸۳۱	۶۳۲۸۷۸	۳۲۲۷۷۳	
۱ / کشورهای سوسیالیستی	۷۶٫۸	۶۲٫۸	۳۷٫۷	۱۰٫۹	۳۵٫۷	۴۳۵۰۳۴	۳۹۷۴۱۴	۱۲۱۵۴۰	
اتحاد شوروی	۶۷٫۷	۵۸٫۷	۳۴٫۸	۱۰٫۳	۳۴٫۵	۳۸۳۵۶۲	۳۷۱۴۵۸	۱۱۲۳۲۲	
چکوسلواکیا	۶٫۹	۰٫۸	۱٫۵	۷۶٫۲	۰٫۱	۳۸۸۷۱	۵۰۸۰	۴۸۴۸	
بولیند	۰	۰	۰	۲۲٫۰	۴۱٫۵	۱۳۲	۶۰۱	۳۱۸	
چین	-	۰	۱٫۰	-	-	-	۲۳۵	۳۳۸۳	
سایر کشورهای سوسیالیستی	۲٫۱	۳٫۱	۰٫۲	۶۲٫۲	۱۸٫۱ مرتبه	۱۲۴۶۹	۲۰۰۴۰	۶۶۹	
۲ / کشورهای سرمایه‌داری	۲۳٫۱	۱۲٫۲	۲۹٫۸	۵٫۱	۴۲٫۵	۴۰۸۴۳	۸۰۱۱۵	۹۶۰۷۱	
ایالات متحده امریکا	۰٫۳	۱٫۱	۳٫۵	۲۲٫۵	۱۳٫۲	۱۴۹۱	۶۶۲۶	۹۱۳۲۸	
آلمان فدرال	۲٫۱	۳٫۱	۷٫۰	۴٫۹	۵٫۴	۱۲۱۴۳	۲۴۷۶۰	۲۲۴۶۸	
ژاپن	۰٫۱	۰٫۳	۱٫۶	۴۰٫۳	۱۲٫۵	۶۳۶	۱۵۷۸	۵۰۷۰	
انگلیس	۲٫۷	۳٫۸	۶٫۳	۶۲٫۸	۵۰٫۱	۱۵۱۲۴	۲۴۰۸۲	۳۰۱۶۲	
هائیکانگ	۰	-	-	۱۳۳٫۳	۲۲٫۲	۸	۶	۳۶	
سایر کشورهای سرمایه‌داری	۲٫۰	۳٫۱	۸٫۴	۴۹٫۶	۴۲٫۴	۱۱۴۴۱	۲۳۰۶۳	۲۷۰۰۷	
۳ / کشورهای روبه انکشاف	۱۶٫۰	۲۴٫۵	۳۲٫۶	۵۸٫۶	۸۶٫۵	۹۰۹۵۴	۱۵۵۳۴۹	۱۰۵۱۶۲	
هندوستان	۳٫۱	۴٫۰	۱۱٫۱	۸۱٫۶	۵۴٫۷	۲۰۵۱۹	۲۵۱۶۰	۳۷۵۳۷	
ایران	-	-	۰٫۲	-	-	-	-	۲۰۵۸	
پاکستان	۱۰٫۷	۱۵٫۸	۱۳٫۰	۶۰٫۳	۱۴۳٫۷	۶۰۴۶۱	۱۰۰۲۸۲	۴۲۰۸۹	
عربستان سعودی	۰٫۱	۱٫۱	۳٫۲	۳۳٫۹	۳۴٫۲	۳۵۱۰	۱۰۳۷۰	۱۰۲۷۰	
سایر کشورهای رویانکشاف	۱٫۱	۳٫۱	۴٫۱	۲۳٫۰	۴۸٫۹	۶۴۶۴	۱۹۵۶۷	۱۳۲۰۸	

ارزش اقلام عدده صا دراتی به تفکیک اتمعه

ارقام به هزار دلار

۲-۵-۲

اجناس عدده	۱۳۵۷	۱۳۶۳	۱۳۶۴	فیصدی سال ۱۳۶۴ نظریه سالهای		سهم فیصدی هر اتمعه منظر مجموع در سالهای		
				۱۳۵۷	۱۳۶۴	۱۳۵۷	۱۳۶۳	۱۳۶۴
مجموع	۳۲۲۷۷۲	۶۳۲۸۷۸	۵۶۶۸۳۱	۱۷۵۶	۸۱۶	۱۰۰	۱۰۰	۱۰۰
میوه جات تازه	۲۶۲۰۹	۴۶۸۴۴	۲۶۱۵۰	۹۹۸	۵۵۸	۷	۷	۴
میوه جات خشک	۱۰۰۳۱۷	۹۹۳۳۵	۹۴۵۰۱	۹۴۲	۹۵	۳۱	۱۵	۱۶
پوست باب به								
استثنای قره قیل	۱۴۱۴۶	۲۵۷۹۸	۲۲۸۶۹	۱۶۱۷	۸۸۷	۴	۴	۴
پوست قره قیل	۱۸۵۶۱	۹۱۹۷	۵۷۰۵	۳۰۷	۶۲۰	۱	۱	۱
حبوبات شحمی	۳۹۹۷	۲۶۵۲	۹۵۹	۲۴۰	۳۶۲	۰	۰	۰
پشم و موی حیوانات	۶۱۱۰	۲۶۰۶۷	۲۲۴۵۰	۳۷ مرتبه	۸۶	۳	۳	۳
بختک	۳۵۷۵۲	۲۲۴۳۰	۹۵۳۰	۵۴۶	۸۷	۳۵	۳۵	۳۵
روده	۴۷۳۳	۳۳۴۴	۲۳۴۴	۴۹	۷۰	۰	۰	۰
نیاتات طبیعی								
وزیره هاکا	۸۶۲۹	۱۶۳۸۳	۲۱۵۳۷	۲ مرتبه	۲ مرتبه	۳	۲	۳
زیتون	-	۶۳۰	۲۶۶	-	۴۲	۰	۰	۰
گاز طبیعی	۵۳۰۱۸	۳۱۴۳۲۶	۳۰۹۳۸۶	۸ مرتبه	۹۸	۵	۴	۵
قالین و گلیم	۳۶۵۷۵	۴۲۲۲۸	۲۶۷۵۹	۷۳	۶۳	۴	۷	۴
پوستین و پوستینچه	۴۷۳	۹۰	۲۵	۳	۲۷	۰	۰	۰
کودکیاوی	-	۲۹۴۱	۴۸۲۰	-	۱۶۳	۰	۰	۰
سایر اشیا	۱۴۲۰۳	۲۰۶۱۳	۹۵۳۰	۶۷	۴۶	۱	۳	۱

نوت :

در سال ۱۳۶۳ ارزش اموال صا دراتی مخصوصاً میوه جات تازه، میوه جات خشک و نیاتات طبعی در هند و پاکستان به اساس قیم برچون فروش بازارهای اندو کشور محاسبه گردیده بود. اما قیمت اشیا مذکور در سال ۱۳۶۳ به قیم صا دراتی تعدیل و سنجش و محاسبه گردید.

۳-۵-۳			ارزش واردات به تفکیک کشورها					
کشورها	۱۳۵۷	۱۳۶۳	۱۳۶۴	فیصدی سال ۱۳۶۴ نظر به سالهای		ارقام - به هزار دلار		
				۱۳۵۷	۱۳۶۳	سهم فیصدی هرسلکت نظریه مجموع در سالهای	۱۳۵۷	۱۳۶۳
مجموع	۴۱۹۹۲۵	۱۰۹۷۶۸۹	۸۸۳۰۵۵	ار ۲ مرتبه	۸۰٫۵	۱۰۰٫۰	۱۰۰٫۰	۱۰۰٫۰
ممالک سوسیالیستی	۱۱۲۱۳۶	۶۶۱۷۷۶	۶۰۶۳۰۳	ار ۵ مرتبه	۹۱٫۶	۶۰٫۳	۲۶٫۷	۶۸٫۷
اتحاد شوروی	۸۱۵۱۲	۶۱۴۴۵۵	۵۵۶۸۹۶	ار ۳ مرتبه	۹۰٫۱	۵۶٫۰	۲۱٫۳	۶۳٫۱
چکوسلواکیا	۸۰۰	۶۴۲۰	۴۰۷۶	ار ۵ مرتبه	۶۳٫۵	۰٫	۰٫	۰٫
پولیند	۷۰۰	۱۰۵	۱۲۹	ار ۴	۱۲۲٫۹	۰٫	۰٫	۰٫
چین	۹۱۰۰	۲۸۰۹۱	۲۳۱۴۵	ار ۳٫۸	۸۰٫۷	۲٫۳	۲٫۳	۲٫۱
سایر ممالک سوسیالیستی	۱۱۲۲۴	۱۴۱۰۵	۲۲۰۵۷	ار ۲٫۲	۱۹۶٫۵	۱٫۱	۲٫۷	۲٫۵
ممالک سرمایه‌داری	۱۹۱۰۹۹	۲۹۴۸۳۹	۱۹۸۶۲۲	ار ۱۰۳٫۹	۶۷٫۴	۲۶٫۹	۴۵٫۴	۲۳٫۵
امریکا	۱۴۸۴۵	۸۸۸۷	۵۴۸۱	ار ۳۶٫۹	۶۱٫۷	۰٫۸	۳٫۵	۰٫
المان فدرال	۲۳۷۴۸	۲۴۴۳۸	۱۹۲۳۴	ار ۸۱٫۰	۷۸٫۷	۲٫۲	۵٫۷	۲٫۲
جاپان	۱۰۲۵۶۲	۲۰۲۹۶۳	۱۵۹۲۱۱	ار ۱۵۵٫۲	۷۸٫۴	۱۸٫۵	۲۴٫۴	۱۸٫۰
انگلستان	۲۱۹۷۹	۱۳۳۷۶	۹۲۵۹	ار ۴۲٫۱	۶۹٫۲	۱٫۲	۳٫۵	۱٫۰
هائنگ هانگ	-	۹۴۶۰	۲۱۷۴	-	۲۳٫۰	۰٫	-	۰٫
سایر ممالک سرمایه‌داری	۲۷۹۶۵	۳۵۷۱۵	۳۲۶۳	ار ۱۱٫۷	۱٫۱	۳٫۳	۶٫۷	۰٫
ممالک اروپایانکشاف	۱۱۶۶۹۰	۱۴۱۰۷۴	۷۸۱۳۰	ار ۶۷٫۰	۵۵٫۴	۱۲٫۸	۲۷٫۸	۸٫۸
هندوستان	۳۶۵۱۷	۴۰۷۵۱	۱۹۶۰۷	ار ۵۳٫۴	۴۷٫۹	۳٫۷	۸٫۷	۲٫۲
ایران	۶۶۰۳	۱۴۷	۳۰	ار ۰٫۵	۲۰٫۴	۰٫	۱٫۱	۰٫
پاکستان	۱۷۸۲۰	۳۲۵۹۲	۱۰۷۰۵	ار ۶۰٫۱	۳۴٫۱	۳٫۰	۴٫۲	۱٫۲
عربستان	-	۹۲	-	-	-	-	-	-
سایر ممالک رویه انکشاف	۵۵۷۵	۶۷۴۹۲	۴۷۸۸۸	ار ۸۵٫۹	۷۱٫۰	۱۳٫۳	۱۳٫۳	۰٫

دوران تجارت به تنگنیک کشورها در سال ۱۳۶۴

۴-۵-۳

کشورها	ارقام - به هزار دلار			نیمه‌ی سالی ۱۳۶۴ نظریه			نیمه‌ی هر شصت نظریه مجموع در سالهای		
	۱۳۶۴	۱۳۶۳	۱۳۵۷	۱۳۶۳	۱۳۵۷	۱۳۶۴	۱۳۶۳	۱۳۵۷	
مجموع	۷۴۲۶۹۸	۱۷۳۰۵۶۷	۱۴۴۹۸۸۶	۱۹۵۲	۸۳۸	۱۰۰۰	۱۰۰۰	۱۰۰۰	
ممالک سوسیالیستی	۲۳۳۲۷۶	۱۰۵۹۱۹۰	۱۰۴۱۳۳۷	۵۴ مرتبه	۹۸۳	۷۱۸	۶۱۸	۳۱۴	
اتحاد شوروی	۲۰۱۸۳۴	۹۸۵۹۱۳	۹۴۰۴۵۸	۷ مرتبه	۹۵۴	۶۴۹	۵۶۹	۲۷۲	
چکوسلواکیا	۵۶۴۸	۱۱۵۰۰	۴۲۶۴۷	۲ مرتبه	۲۷۰	۲۹	۰	۰	
پولیند	۱۰۱۸	۷۰۶	۲۶۱	۲ مرتبه	۳۷۰	۰	۰	۰	
چین	۱۳۲۸۳	۲۸۹۲۶	۲۳۱۴۵	۱۷ مرتبه	۸۰۰	۱۷	۱۷	۱۸	
سایر ممالک سوسیالیستی	۱۱۸۹۳	۳۲۱۴۵	۳۴۵۲۶	۱ مرتبه	۱۰۷۴	۲۴	۱۹	۱۷	
ممالک سرمایه‌داری	۲۸۷۱۷۰	۳۷۴۹۵۴	۲۳۹۴۶۵	۸۳ مرتبه	۶۳۹	۱۶۵	۲۱۷	۳۸۷	
آمریکا	۲۶۱۷۳	۱۵۵۱۳	۶۱۷۲	۲۶ مرتبه	۴۴۹	۵	۰	۳۵	
آلمان فدرال	۴۶۲۱۶	۴۹۱۹۸	۳۱۳۷۷	۶۷ مرتبه	۶۳۸	۲۲	۲۸	۶۳	
ژاپن	۱۰۷۲۳۲	۲۰۴۵۴۱	۱۵۹۸۴۷	۱۴۸ مرتبه	۷۸۵	۱۱۰	۱۱۸	۱۴۵	
انگلستان	۵۲۱۴۱	۳۷۴۵۸	۲۴۳۸۳	۴۶ مرتبه	۶۵۸	۱۷	۲۲	۷۰	
هائنگانگ	۳۶	۹۴۶۶	۲۱۸۲	۶۰ مرتبه	۲۳۹	۰	۰	۰	
سایر ممالک سرمایه‌داری	۵۴۹۱۲	۵۸۷۷۸	۱۴۷۰۴	۲۶ مرتبه	۲۵۰	۱۱۷	۳۴	۷۴	
ممالک روزه انکشاف	۲۲۱۸۵۲	۲۹۶۴۳۲	۱۶۹۰۸۴	۷۶ مرتبه	۵۷۰	۱۱۷	۱۲۱	۲۹۹	
هندوستان	۷۴۰۵۴	۶۵۹۱۱	۴۰۰۲۶	۵۴ مرتبه	۶۰۷	۲۸	۳۸	۱۰۰	
ایران	۸۶۶۱	۱۴۷	۳۰	۲۰ مرتبه	۲۰۴	۰	۰	۱۲	
پاکستان	۵۹۹۰۱	۱۳۲۸۴۴	۷۱۱۶۶	۱۱۸ مرتبه	۵۳۸	۴۹	۷۷	۸۰	
عمان	۱۰۲۷۰	۱۰۴۶۲	۳۵۱۰	۳۴ مرتبه	۳۳۹	۰	۰	۱۴	
سایر ممالک روزه انکشاف	۶۸۹۵۸	۸۷۰۵۹	۵۴۳۵۲	۷۹ مرتبه	۶۲۴	۳۸	۵۰	۹۳	

مقدار اقلام عمده صادراتی

۵-۵-۳

اجناس عمده	واحد مقیاس	۱۳۵۷	۱۳۶۳	۱۳۶۴	فیصدی سال ۱۳۶۴ انظر به سالهای	
					۱۳۵۷	۱۳۶۳
میوه جات تازه	تن	۸۸۹۱۷	۹۸۷۹۰	۶۹۱۶۲	۷۷۸	۷۰٫۰
میوه جات خشک	تن	۸۵۱۸۲	۸۰۵۲۹	۶۳۳۸۶	۷۴۴	۷۸٫۷
پوست باب به						
استثنای قره قلل	هزار جلد	۳۷۸۲	۳۴۸۲	۴۸۴۷	۱۲۸۲	۱۳۹۲
پوست قره قلل	رد	۹۹۹	۴۷۶	۷۲۲	۷۶۳	۱۶۰۱
حبوبات شحمی	تن	۷۴۹۹	۲۰۷۵	۹۹۲	۱۳۲	۴۷۸
پشم و موی حیوانات	رد	۳۸۶۷	۸۳۳۲	۱۰۵۴۸	۲۷۲۸	۱۲۶۶
پخته	رد	۲۷۲۷۷	۱۳۴۴۵	۱۱۷۳۱	۴۳۰	۸۷۳
روده	هزار حلقه	۲۲۲۸	۱۶۶۷	۲۰۸۸	۹۳۷	۱۲۵۳
نباتات طبی وزیره ها	تن	۱۳۶۶۱	۱۰۸۹۹	۱۷۱۰۰	۱۲۵۲	۱۵۶۹
زیتون	رد	-	۶۰۰	۲۴۲	-	۴۰۳
قالین و گلیم	هزار متر مربع	۵۲۹	۶۶۳	۶۰۳	۱۱۴۰	۹۱۰
پوستین و پوستیجه	هزار ثوب	۲۹	۷	۲	۶۹	۲۸۶
کود کیمیای	تن	-	۱۸۷۶۰	۳۰۰۰۰	-	۱۵۹۹

اظهارنامه عده صادرات به انگلیس سکتور در سال ۱۳۱۴

۶-۵-۳

اجناس عده	واحد مقیاس	مجموع	سک			ارقام - به هزار دلار	
			دولتی	مختلط	خصوصی	دولتی	مختلط
مجموع	قیمت	۵۶۶۸۳۱	۳۴۷۰۳۴	۴۶۶	۲۱۱۳۳۱	۶۱۲	۲۸۷
میوه تازه	تن	۶۱۱۶۲	۲۶۴۶	-	۶۶۵۱۶	۳۸	-
	قیمت	۲۶۱۵۰	۶۶۸	-	۲۵۱۸۲	۳۷	-
میوه خشک	تن	۶۳۳۸۶	۴۶۲۲	۳۱۰	۵۸۴۵۴	۷۳	۰٫۵
	قیمت	۱۴۵۰۱	۸۰۲۲	۳۱۰	۸۶۱۶۶	۸۵	۰٫۳
پوست بپا	هزار جلد	۴۸۴۷	-	۸	۴۸۳۹	-	۰٫۳
بماستنا تیره قیل	قیمت	۲۲۸۶۱	-	۱۶	۲۲۷۷۳	-	۰٫۴
پوست تیره قیل	هزار جلد	۷۶۲	۲۷۹	-	۴۸۳	۳۶۶	-
	قیمت	۵۷۰۵	۱۷۸۲	-	۳۱۲۴	۳۱۲	-
حیوانات نحسی	تن	۱۱۲	-	-	۱۱۲	-	-
	قیمت	۱۵۹	-	-	۱۵۹	-	-
پشم رومی حیوانات	تن	۱۰۵۴۸	۴۶۲	۲۰	۱۰۰۶۶	۴۴	۰٫۳
	قیمت	۲۲۴۵۰	۷۸۱	۶۰	۲۱۶۰۹	۳۵	۰٫۳
پخته	تن	۱۱۷۳۱	۱۱۷۳۱	-	-	۱۰۰۰	-
	قیمت	۱۹۵۳۰	۱۹۵۳۰	-	-	۱۰۰۰	-
روده	هزار حلقه	۲۰۸۸	-	-	۲۰۸۸	-	-
	قیمت	۲۳۴۴	-	-	۲۳۴۴	-	-
نباتات طبی	تن	۱۷۱۰۰	۲۰۶۹	-	۱۵۰۰۱	۱۲۳	-
وزیره ها	قیمت	۲۱۵۳۷	۱۰۲۲	-	۲۰۵۱۵	۴۷	-
زیتون	تن	۲۴۲	۲۴۲	-	-	۱۰۰۰	-
	قیمت	۲۶۶	۲۶۶	-	-	۱۰۰۰	-
گاز طبیعی	قیمت	۳۰۹۳۸۶	۳۰۹۳۸۶	-	-	۱۰۰۰	-
قالین و گلیم	هزار متر مربع	۶۰۳	۶	-	۵۹۷	۱۰	-
	قیمت	۲۶۷۵۹	۴۵۷	-	۲۶۳۰۲	۱۷	-
پوستین پوستینچه	هزار توب	۲	-	-	۲	-	-
	قیمت	۲۵	-	-	۲۵	-	-
کود کیمباری	تن	۳۰۰۰۰	۳۰۰۰۰	-	-	۱۰۰۰	-
	قیمت	۴۸۲۰	۴۸۲۰	-	-	۱۰۰۰	-
سایر اشیا	قیمت	۹۵۳۰	-	-	۹۵۳۰	-	-

جدول خلاصه صادرات سال ۱۳۶۴ به تفریق مقدار و جنس و کشور

اقلام عمده	واحد مقیاس	مقدار قیمت	اتحاد شوروی	یگوسلاواکیا	سایر کشور های سوسیالیستی	اتحاد متحده امریکا	هندوستان		پاکستان		المان فدرال	انگلستان	سویزلهند	سایر کشور		مجموع
							مقدار	قیمت	مقدار	قیمت				مقدار	قیمت	
مجموع	-	قیمت	۳۸۳۵۶۲	۳۸۸۷۱	۱۲۶۰۱	۱۴۹۱	۲۰۵۱۱	۶۰۴۶۱	۱۲۱۴۳	۱۰۱۲۴	۱۶۷۰	۲۰۳۸۴	۵۶۶۸۳۱			
میوه تازه	تن	مقدار	۷۷۰۸	-	-	-	۶۰۰۷	۵۵۴۴۷	-	-	-	-	۶۱۱۶۲			
		قیمت	۴۴۱۴	-	-	-	۲۱۹۳	۱۹۵۴۳	-	-	-	-	۲۶۱۰۰			
میوه خشک	تن	مقدار	۳۱۷۷۱	۶۶۷	۴۰۳۷	۳۴	۵۶۱۰	۴۸۴۳	۳۳۴	۷۱۰۰	۲۳۸۰	۶۳۳۸۶				
		قیمت	۳۳۳۱۰	۱۰۸۴۸	۶۱۰۸	۲۷	۱۱۳۰۸	۱۰۸۲۳	۶۳۳	۸۷۸۱	۶۸۴۱	۱۴۰۰۱				
پرست سبب به	هزارجلد	مقدار	۸۱۷	۴۹۶	-	۱۰	-	۳۰۱۰	۱۱	۴۴	-	۴۸۴۷				
استخوان قره قزل	مقدار	قیمت	۳۴۲۶	۲۶۸۱	-	۴۴	-	۱۴۹۶۱	۵۰	۱۳۰	-	۲۲۸۶۱				
پرست قره قزل	هزارجلد	مقدار	۳۸	-	-	-	-	-	-	-	-	۷۶۲				
		قیمت	۲۴۰	-	۶۱۱	-	-	-	-	-	-	۵۷۰۰				
حبوبات خشکی	تن	مقدار	-	۳۰۰	-	-	-	۴۲۳	۶۱	-	-	۱۱۲				
		قیمت	-	۳۷۴	-	-	-	۳۷۷	۳۱	-	-	۱۰۱				
پشم میوه حیوانات	تن	مقدار	۹۰۲۱	۷۰	-	۱۸	-	-	۶۱	۲۰۸	-	۱۰۰۴۸				
		قیمت	۱۷۶۲۱	۲۰۳	-	۵۳	-	-	۲۰۸	-	-	۲۲۴۰۰				
پخته	تن	مقدار	۵۲۰۰	۳۰۵۳	۲۱۲۳	-	-	-	-	-	-	۱۱۷۳۱				
		قیمت	۸۴۶۱	۶۰۷۷	۴۹۱۲	-	-	-	-	-	-	۱۱۰۳۰				
روده	هزارحلقه	مقدار	-	۱۴۳	-	-	-	-	۱۰۷	۱۸۱۱	-	۲۰۸۸				
		قیمت	-	۲۸۰	-	-	-	-	۱۲۳	۱۸۱۸	-	۲۳۴۴				
نانات طبیعی و	تن	مقدار	-	۵۰۰۲	-	-	۱۹۶۰	۵۴۳۸	-	-	-	۱۷۱۰۰				
زیره ها	تن	قیمت	-	۶۴۵۱	-	-	۶۹۲۷	۵۰۱۱	-	-	-	۲۱۰۳۷				
زیتون	تن	مقدار	-	۲۴۲	-	-	-	-	-	-	-	۲۴۲				
		قیمت	-	۲۶۶	-	-	-	-	-	-	-	۲۶۶				
گاز طبیعی	-	قیمت	-	۳۰۹۳۸۶	-	-	-	-	-	-	-	۳۰۹۳۸۶				
قالین و گلیم	هزارمترمربع	مقدار	-	۷۹	-	۱	-	-	۱۲۲	۲۳۰	۲۱	۶۰۳				
		قیمت	-	۶۲۷۱	-	۲۲۶	-	-	۴۰۱۴	۱۱	۲۲۶	۲۶۷۰۹				
پوستین پوستینچه	هزارتوب	مقدار	-	-	-	-	-	-	-	-	-	۲				
		قیمت	-	-	-	-	-	-	-	-	-	۲۰				
کودکیمیای	تن	مقدار	-	۳۰۰۰۰	-	-	-	-	-	-	-	۳۰۰۰۰				
		قیمت	-	۴۸۲۰	-	-	-	-	-	-	-	۴۸۲۰				
سایر شیبها	-	قیمت	۱۶۰۰	۶۷۳	۱۰	۳۱	-	۵۱۰۰	۷۶	۸	۱۷	۱۱۳۰				

قیمت فی واحد اقلام صا دراتی به تفکیک امتعه

ارقام - به دالر					۸-۵-۳	
فیصدی سال ۱۳۶۴ نظریه سالهای		۱۳۶۴	۱۳۶۳	۱۳۵۷	واحد مقیاس	امتعہ
۱۳۶۳	۱۳۵۷					
۶۶۷	۱۰۰۰	۰۴	۰۶	۰۴	کیلو	انواع انگور
۱۰۰۰	۲۰۰۰	۰۴	۰۴	۰۲	رد	خریوزہ
۱۰۰۰	۱۵۰۰	۰۶	۰۶	۰۴	رد	انواع انبار
۹۳۳	۱۴۷۴	۲۸	۳۰	۰۹	رد	بادام کاغذی
۱۱۸۲	۱۱۸۲	۱۳	۱۱	۱۱	رد	بادام سنگی
۱۰۱۵	۱۸۳۸	۶۸	۶۷	۳۷	رد	مغز بادام
۹۸۳	۷۲۰	۵۹	۶۰	۸۲	رد	مغز پسته
۱۱۰۰	۱۵۷۱	۱۱	۱۰	۰۷	رد	چا ارغز
۱۷۱۴	۱۳۳۳	۱۲	۰۷	۰۹	رد	کشمش سرخ
۷۱۹	۱۶۴۳	۲۳	۳۲	۱۴	رد	کشمش سبز
۱۰۰۰	۱۱۱۱	۱۰	۱۰	۰۹	رد	کشمش سیاه
۸۵۰	۱۴۱۷	۱۷	۲۰	۱۲	رد	ابجوش
۶۰۰	۱۲۸۶	۰۹	۱۵	۰۷	رد	شکر سارہ
۸۷۲	۱۲۰۶	۴۱	۴۷	۳۴	جلد	پوست گوسفندی
۹۰۹	۱۴۷۱	۵۰	۵۵	۳۴	رد	پوست بزئی
۱۱۸۸	۱۲۴۲	۸۲	۶۹	۶۶	رد	پوست گاو
۳۸۹	۴۰۳	۷۵	۱۹۳	۱۸۶	رد	پوست قره قل
۱۰۹۱	۲۴۰۰	۱۲	۱۱	۰۵	کیلو	گنجد
۵۴۳	۱۱۱۸	۱۹	۳۵	۱۷	رد	بشم گوسفندی
۱۰۰۰	۱۳۰۸	۱۷	۱۷	۱۳	رد	پخته
۵۵۰	۵۲۴	۱۱	۲۰	۱۲	حلقه	رودہ
۴۶۴	۳۱۷	۱۳	۲۸	۴۱	کیلو	نباتا تطبی وزیرهها
۵۹۶	۵۹۰	۴۴۴	۷۴۵	۷۵۲	مترمربع	قبایک
۱۰۲۰	-	۱۶۰۰	۱۵۶۸	-	تن	کود کمیای

مقدار اقلام عمده وارداتی طی سال ۱۳۶۴ به تفریق جنس و مملکت

مجموع	سایر			انگلستان	المان فدرال	پاکستان	جاپان	هندوستان	اتحاد متحده امریکا	اتحاد شوروی	واحد مقیاس	انتمه
	سایر کشورها	چکوسلواکیا	کشورهای سویالستی									
۵۱۰۶۲	-	-	-	-	-	-	-	-	-	۵۱۰۶۲	تن	گندم
۲۳۸۰۰	-	-	-	-	-	-	-	-	-	۲۳۸۰۰	ر	شکر
۸۷۷۸	۱۰۹۴	۲۳۶۶	-	-	-	-	-	۴۸۱۸	-	-	ر	جای
۵۰۱۶۷	۴۰۹۹	۱۹۴	-	-	۱۴	-	-	-	-	۴۰۳۱۰	ر	رض نباتی
۱۷۰۲	۳۱۷	۶۰۴	۱۶	۲	۱۲۶	۱۳	۱	۲۳۷	-	۳۳۶	ر	ادویه صبی
۱۴۱۰	۴۲	۱۶۸	-	۴۱	-	۷۸۰	۵۶	۴	۳۱۴	-	میلیون دانه	بگسرت
۲۰۸۴۷	۳۰۶۴	۳۰۳	-	۱۹۱۱	۱۱۴	۵۸	۲۰	-	۱۴۰	۱۰۱۸۷	تن	صابونها
۱۲۸۱	۲۱۲	۸۶	۴۶	-	۱	-	۴۷۴	۵۴	-	۴۰۸	هزار حلقه	نایز تیور
۷۳۸۹	۴۱۷۰	۱۰۳	-	-	۷۰	۸۴۲	۱۲۱۰	۴۰	۱۱	۱۲۰	تن	نارها
۱۰۲۶۱۰	۲۴۰۱۸	۴۰۰	۲۱	۵۹	۸۲	۲۷۲	۷۲۳۲۱	۴۰۳	۳۳۲	۴۶۰۲	هزار متر	منسوجات
۳۹۰	-	-	-	-	-	-	-	-	-	۳۹۰	تن	مواد نفتی
۴۱۲۴	۳۴۳	-	۲۰	۴۹	۲۴۰۷	۱	۳۰	۱	-	۱۲۶۸	هزار چوره	پایون
۲۰۰۰۰	۸۳۴	۱۰۳۰۰	-	۷۰۰	-	-	۲۱۲	۷۹۰۴	-	-	عراده	پایسکل مردانه
۴۷۷۰۸	۷۶۶۸	۳۸۷۱۴	-	۲	۴	-	۹	۱۳۶۱	-	-	پایه	ماشین خیاطی
۴۰	-	-	-	-	-	-	-	-	-	۴۰	هزار تن	کود کیمیاوی
۲۰۴۱	۲۳۲	۲۹۹	۱۱	۱۱	۱۰۶۱	۴۲۸	۱۱۸	۱۰	۲	۳۶۶	تن	مواد کیمیاوی
۱۷۰۸۶	۱۰۴۴	۱۰	-	-	-	-	-	-	-	۱۶۰۳۲	هزار درجن	گروگرد
۷۱۴۹۱	۱	۴۰۹۲	-	-	-	-	۶۱۱۰۹	-	-	۵۷۳۹	پایه	تلر میزین

مقدار اقلام عمده وارداتی طی سال ۱۳۶۴

۱۱-۵-۳

اجناس	واحد قیاس	سهم فیصدی سال ۱۳۶۴ نظریه سالهای		
		۱۳۶۴	۱۳۵۷	۱۳۶۳
گندم وارد گندم	تن	۶۱۰۶۲	۵۳۰	۲۱۱۵۰
شکر	د	۲۳۸۰۰	۳۹۵	۸۳۶۷۰
چغندر	د	۸۷۷۸	۴۴۹	۱۶۸۵۰
روغن نباتی	د	۵۰۱۹۷	۶۳۰	۳۸۷۶۰
سگسرت	طنین دانه	۱۴۱۰	۲۲	۱۵۰۶
ادویه طبی زراعتی	تن	۱۷۰۲	۷۳۳	۳۲۰۶
صابونها	د	۲۰۸۴۷	۲۲	۲۲۵۱۲
تایر تیوب موتور با سیکل	هزار حلقه	۱۲۸۱	۱۸۶۷	۷۱۸
تارها	تن	۷۳۸۹	۵۰۳	۱۶۱۷۰
منسوجات	هزار متر	۱۰۲۶۱۰	۱۹۲۲	۱۳۰۹۰۳
سواد نفتی	هزار تن	۳۹۵	۱۳۸۹	۳۷۴
پاپوش های جدید	هزار جوره	۴۱۲۴	۱۸۹۳	۳۱۹۲
مستعمل نه				
باسیکل مرد انحرافلا	هزار مراده	۲۰	۶۰	۵۵
ماشین خیاطی	هزار باب	۴۸	۶۹	۳۵
گوگرد	هزار درجن	۱۷۵۸۶	۹۵	۱۴۵۳۸
سواد کیمیاوی	تن	۲۵۴۱	۲۷۵	۴۷۳۱
کود کیمیاوی	هزار تن	۴۰	۹۰	۲۰
تراکتور زراعتی	عزاده	-	-	۱۵۹
تلویزیون	باب	۷۱۴۹۱	-	۱۷۱۹۶

ارزش واردات طی سال ۱۳۶۴ به تریق جنس و ملکیت

ارقام - به هزار دلار		۱۳۰۳								
اجناس منتهه	اتحاد شوروی	چکوسلواکیا	امریکا	هندوستان	جاپان	پاکستان	آلمان فدرال	انگلستان	سایر کشور ها	مجموع
گندم	۱۰۰۲۱	-	-	-	-	-	-	-	-	۱۰۰۲۱
شکر	۷۰۰۰	-	-	-	-	-	-	-	-	۷۰۰۰
چای	-	-	-	۱۲۰۸۲	-	-	-	-	۲۰۰۶	۱۸۶۳۶
بگرت	-	-	۳۱۱۷	۲۲	۴۱۲	۰۳۸۸	-	۰۱۰	۴۱	۱۱۴۳۰
روغن نباتی	۲۶۷۱۲	-	-	-	-	-	۱۰	-	۷۸	۲۰۴۸۰
ادویه جات	۹۴۲	۱۰۰	-	۹۱۴	۱۴	۲	۸۰۳	۲۶	۲۰۷۷	۶۴۰۳
صابونها	۶۱۷۸	-	۴۷۰	-	-	۱۸	۴۰	۳۴۷۸	۰۴۴	۱۲۳۱۱
تایر تریوب	۱۰۶۶۴	۰۴۴	-	۳۳۳۰	-	۳۰۰۱۱	۲۱	-	۲۸۸	۴۰۸۰۶
تارها	۱۳۷۰	-	۷	۶۱	۶۱۷۰	۷۰۴	۱۱۲	-	۲۱۱	۱۱۳۰۳
منسوجات	۲۳۹۲	۶۱	۳۳۲	۰۱	۱۲۸۰۰	۲۰۴	۱۲۱	۲۸۰	۷۱۰	۸۷۰۱۱
الیمه	-	-	۲۸۶	۱۸	۱۸۰	۱۴۱	۴۳۰	۲۷۰	۱۱۷	۴۶۰
ماشین خیاطی	-	-	-	۰۷	-	-	-	-	۲	۱۳۱۱
ماشین آلات پزشکی وسایل پزشکی	۲۹۴۰۱۷	۷۴۱	۱۱۲	۲۲۱	۱۴۸۲۴	۱۱۲	۴۶۰	۸۶۶	۳۶۷۰	۳۱۱۲۱۴
تراشه برتنی	۱۲۶۰۰۰	-	-	-	-	-	-	-	-	۱۲۶۰۰۰
سواد نقشی	۲۷۹۲	۲۱	-	-	۰۷	۱	۱۷۲۱	۰۱	۴۲۴	۰۰۸۴
پایوشن ها	-	-	-	۱۰۱	۲	-	-	-	۷۷۷	۱۰۱۰
باسیکل	-	-	-	-	-	-	-	-	-	۱۸۴۲
کودکهای	۱۸۴۲	-	-	-	-	-	-	-	-	۲۱۱۴
گرگرد	۲۸۲۳	-	-	-	-	-	-	-	۱	۲۱۱۴
سواد کپیای	۶۳۱	۱۳	۲	۴۴	۲۸۱	۲۱۴	۲۰۲۸	۱۲	۲۸۰	۴۳۸۳
قرطانبه	۴۴۰۱	۴۸۳	۳	۷۲	۲۱۰	۴۱۳	۲۳۰	۰۱۳	۳۲۳۰	۱۰۴۶۷
تلویزیون	۰۱۱	-	-	-	۱۰۶۰۹	-	-	-	۱۴۳۶	۱۷۱۰۶
لوازم و محصولات فلزی	۱۰۴۶۳	۳۸۷	-	۲۳۲	۹۱۴	۴۸۷	۰۲۲	۴۰۰	۰۶۴۰	۲۰۶۱۳
ماشین های برقی	۸۰۰۲	۱۲۱	۶	۲۷	۱۰۸۶۰	۱۷۲	۳۳۱۳	۱۲۰	۳۴۱۱	۲۸۰۸۰
وسایل برقی	۲۴۲۷۷	۷۲۶	۳۸۱	۱۰۸۲	۱۰۰۱۶	۲۴۹۲	۴۴۱۰	۲۸۶۱	۸۸۴۷	۷۳۱۲۶
سایر اشیا	۰۰۱۸۱۶	۴۰۷۶	۰۴۸۱	۱۱۰۰۷	۱۰۱۲۱۱	۱۰۷۰۰	۱۱۲۳۴	۱۲۰۱	۳۰۶۳۴	۸۳۰۰۰
مجموع	۵۰۶۱۸۱۶	۴۰۷۶	۰۴۸۱	۱۱۰۰۷	۱۰۱۲۱۱	۱۰۷۰۰	۱۱۲۳۴	۱۲۰۱	۳۰۶۳۴	۸۳۰۰۰

حجم د وړان اموال پر چوون فروشي مواد ارتزاقی و غیر ارتزاقی
در سکتور تجارت د اخلی کشور به تفکیک ادارات

دولتی طی سالهای ۱۳۶۳ او ۱۳۶۴

ارقام - به میلیون افغانی

۱۳-۵-۳

ادارات	حقیقی سال ۱۳۶۳	حقیقی سال ۱۳۶۴	فیصدی سال ۶۴ نظر به سال ۱۳۶۳
مجموع	۱۷۷۶۳.۵	۲۱۵۶۷.۰	۱۲۱.۴
وزارت تجارت	۱۲۰۶۹.۱	۱۵۰۰۰.۰	۱۲۴.۷
رد معادن و صنایع	۲۲۲.۲	۱۸۸.۰	۸۴.۶
رد صنایع خفیفه و مواد غذایی	۱۹۶.۵	۲۰۸۱.۰	۱۰۵.۹
رد زراعت و اصلاحات ارضی	۱۵۰.۸	۱۵۴۷.۰	۱۰۲.۶
رد صحت عامه	۶۴۵.۶	۷۲۲.۴	۱۱۱.۹
تصدیق هو تله‌ها	۶۲.۰	۶۹.۰	۱۱۱.۳
کمیته دولتی طبع و نشر	۴۱۷.۷	۵۲۷.۹	۱۲۶.۴
اتحادیه کورراتیو	۳۷۷.۰	۷۰۷.۰	۱۸۷.۵
هاند هقانان ج - د - ا			
وزارت دفاع ملی	۴۵۱.۰	۵۷۳.۷	۱۲۷.۲
رد مخابرات	۱۷.۶	۲۱.۰	۱۱۹.۳
بانک انکشاف زراعتی	۲۸.۱	۸۰.۰	۲۸۴.۷

ارقام - به دالر		قیمت فی واحد اقلام عمده وارداتی به تفکیک امتعه			۱۴۰۵-۳	
فیصدی سال ۱۳۶۴ انظر به سالهای		۱۳۶۴	۱۳۶۳	۱۳۵۷	واحد مقیاس	امتعّه
۱۳۶۳	۱۳۵۷					
۱۰۱ر۱	۱۶۰ر۲	۲۰۶ر۲	۲۰۴ر۰	۱۲۸ر۷	تن	گندم
۱۳۱ر۶	۲۰۸ر۳	۲ر۵	۱ر۹	۱ر۲	کیلو	چای سیاه
۸۱ر۳	۱۰۸ر۳	۱ر۳	۱ر۶	۱ر۲	رد	چای سبز
۱۰۰ر۰	۱۵۰ر۰	۰ر۳	۰ر۳	۰ر۲	رد	شکر
۶۰ر۰	۷۵ر۰	۰ر۶	۱ر۰	۰ر۸	رد	روغن نباتی
۱۰۰ر۰	۱۰ر۰	۰ر۰۱	۰ر۰۱	۰ر۰	دانه	سگرت
۵۳ر۴	۱۲۴ر۳	۴۲ر۰	۷۸ر۷	۳۳ر۸	حلقه	تایر تیوپ
-	-	-	۱ر۳	-	گیلن	بطری
۸۵ر۷	-	۱ر۲	۱ر۴	-	رد	دیزل
۹۳ر۳	-	۱ر۴	۱ر۵	-	رد	تسی یک
۱۲۲ر۷	-	۲ر۷	۲ر۴	-	رد	مبلائیل
۷۱ر۰	-	۲ر۲	۳ر۲	-	کیلو	تارها
۱۳۷ر۵	۱۸۳ر۳	۱ر۱	۰ر۸	۰ر۶	رد	انواع صابونها
۱۰۰ر۰	۱۳۷ر۵	۱ر۱	۱ر۱	۰ر۸	متر	منسوجات سندی
۷۰ر۰	۵۸ر۳	۰ر۷	۱ر۰	۱ر۲	رد	سایر منسوجات
۶۲ر۹	-	۲ر۲	۳ر۵	-	کیلو	کتپیس
۷۳ر۹	-	۱ر۷	۲ر۳	-	درجن	ظروف شیشه
۵۱ر۴	-	۱ر۹	۳ر۷	-	رد	ظروف چینی
۷۷ر۴	۱۰۹ر۱	۲ر۴	۳ر۱	۲ر۲	جوره	پاپوش جدید
۱۱۵ر۶	۱۶۹ر۷	۲۴۵ر۰	۲۱۲ر۰	۱۴۴ر۴	تن	کود کمیاری

ارزش اقلام وارداتی به تفکیک سکتور طی سال ۱۳۶۴

ارقام - به هزار دلار

۱۵-۵-۳

اجناس عمده	مجموع	سکتور			سهم فیصدی هر سکتور نظ به مجموع		
		دولتی	مختلط	خصوصی	دولتی	مختلط	خصوصی
مجموع عمومی	۸۸۳۰۵۵	۵۳۶۸۴۸	۵۴۳۴۶	۲۹۱۸۶۱	۶۰۸	۶	۲۳۰
گندم	۱۰۵۲۹	۱۰۵۲۹	-	-	۱۰۰۰	-	-
شکر	۷۵۰۰	۷۵۰۰	-	-	۱۰۰۰	-	-
چای	۱۸۶۳۶	۶۹۶۳	-	۱۱۶۷۳	۳۷۴	-	۶۴۶
سکرت	۱۱۴۳۵	۱۳۸۷	-	۱۰۱۴۸	۱۱۳	-	۸۸۷
روغن نباتی	۳۰۴۸۰	۲۳۸۹۶	-	۶۵۸۴	۷۸۴	-	۲۱۶
ادویه جات	۶۴۵۳	۲۸۰۲	-	۳۶۵۱	۴۳۴	-	۵۶۶
صابونها	۱۲۳۱۹	۵۱۵۴	-	۷۱۶۵	۴۱۸	-	۵۸۲
تایر تیوپ	۴۵۸۰۶	۲۵۰۹	۱۹۲۶۶	۲۴۰۳۱	۵	۴۲۰	۵۲۵
تارها	۱۹۳۰۳	۲۸۴۰	-	۱۶۴۶۳	۱۴۷	-	۸۵۳
منسوجات	۸۷۵۱۹	۲۴۳۵	-	۸۵۰۸۴	۲۸	-	۹۲۲
السه	۴۹۶۰	-	-	۴۹۶۰	-	-	۱۰۰۰
ماشین الاتبرزه جت وسایل ترانسپورت	۳۲۱۲۹۴	۲۹۳۸۲۰	۶۰۷۳	۲۱۴۰۱	۹۱۴	۱۶۱	۶۷
مواد نفتی	۱۲۶۵۰۰	۱۲۶۵۰۰	-	-	۱۰۰۰	-	-
پاپوشها	۵۰۸۴	۹۴۷	۹۰۰	۳۲۳۷	۱۸۶	۱۷۷	۶۳۷
بایسکل	۱۰۱۵	۸۴	-	۹۳۱	۸۳	-	۹۱۷
ماشین خیاطی	۱۳۹۱	-	-	۱۳۹۱	-	-	۱۰۰۰
مواد کیمیاوی	۴۳۸۳	۱۳۹۶	۱۴۷۴	۱۵۱۳	۳۱۹	۳۳۶	۳۴۵
کود کیمیاوی	۹۸۴۲	۹۸۴۲	-	-	۱۰۰۰	-	-
قرطاسیه	۱۰۴۶۷	۴۲۷۰	۸۳۵	۵۳۶۲	۴۰۸	۸۰	۵۱۲
تلویزیون	۱۷۹۰۶	۴	۱۷۰۷۳	۸۲۹	۰۰۰	۱۵۸	۴۶
فلزات و محصولات فلزی	۲۵۶۱۳	۱۳۹۱۱	۱۳۱۲	۱۰۳۹۰	۵۴۳	۵	۴۰۶
گورگرد	۲۹۱۴	۲۵۵۶	-	۳۵۸	۸۷۷	-	۱۲۳
وسایل برقی و غیر برقی	۲۸۵۸۰	۳۰۲۰	۳۴۴۷	۲۲۱۱۳	۱۰۶	۱۲۰	۷۷۴
سایر اشیا	۷۳۱۲۶	۱۴۵۸۳	۳۹۶۶	۵۴۵۷۷	۲۰۰	۴	۷۴۶

تعمیرات صحتی وزارت صحت عامه به تفکیک ولایات

١-١-٦٣

ولایات	تعداد شفاخانه			تعداد بستن			تعداد دروکتوران			تعداد پرسونل متوسط طبی			تعداد دستگاه آکسیژن		
	١٣٥٧	١٣٦٣	١٣٦٤	١٣٥٧	١٣٦٣	١٣٦٤	١٣٥٧	١٣٦٣	١٣٦٤	١٣٥٧	١٣٦٣	١٣٦٤	١٣٥٧	١٣٦٣	١٣٦٤
کابل	١٣	١٦	١٦	١١٦٧	٢٧٤٣	٢٧٤٣	٥٢٠	٦١٧	٨٥٧	١٧٣٢	٢١١٨	٢٠٤٨	١٥	٢٩	٣١
کاپیسا	-	١	١	-	١٠	١٠	-	٦	٨	-	٢٠	٢٢	-	-	-
پروان	٢	١	١	٤٠	٣٠	٣٠	٢٣	١٨	١٨	١٠١	٤٠	٦٧	١	١	١
وردک	-	٢	٢	-	٢٨	٢٨	-	٢	٢	-	١٥	١٨	-	-	-
لوگر	-	١	١	-	٢٠	٢٠	-	٢	٧	-	٢٠	١٨	-	-	-
غزنی	٢	١	١	٤٠	٤٠	٤٠	٢٤	٩	١٤	٥٨	٢٥	٢٩	٤	١	١
پکتیا	٦	٤	٤	١٢٤	٩٥	٩٥	٢٨	٢٧	٢٨	٨٦	٢١	٤٥	٤	٢	٢
ننګرهار	٢	٤	٤	٧٥	٤٧٠	٤٧٠	٢٠	١٢٦	١٣٩	٩٤	٢٦٧	٢٢٨	٣	٤	٤
لغمان	١	١	١	٢٠	٢٠	٢٠	٩	١١	٨	٣٤	١٥	٤٤	١	١	١
کرهه	١	١	١	٢٠	٢٠	٢٠	١٠	٨	١٧	٤١	١٠	٢٤	١	١	١
بدخشان	١	١	١	٣٠	٣٠	٣٠	١٠	١٧	٢١	٣٠	٢٨	٤٢	١	١	١
تخار	٢	٢	٢	٢٥	٤٠	٤٠	١٤	١٣	١٩	٣٤	١٦	٤٢	٢	١	١
بنگلان	٢	٢	٢	٧٥	٧٥	٧٥	٢١	١٩	٢٨	٨٢	٤٠	٦٢	٢	١	١
کنډز	٣	٢	٣	٥٥	٥٥	٥٥	١٠	١٥	١٥	٣١	١٢٣	٥٥	-	١	١
سنگان	١	٢	١	٣٠	٣٠	٣٠	٩	١١	٩	٢٣	١٣	١٧	١	١	١
بلخ	٢	١	١	٧٥	١٠٥	١٠٥	١٩	٣٩	٤٦	٥٨	١٠٠	١١٧	٢	٢	٢
جوزجان	٢	٢	٢	٤٥	٤٥	٤٥	١١	١٥	٢٠	٤٩	٢٧	٢٨	١	١	١
ناریاب	٢	٢	٢	٤٥	٥٠	٥٠	١٤	١٦	٢٠	٤٣	٢١	٣٥	١	٣	٢
بادغیس	٢	٢	٢	٤٠	٣٠	٣٠	١١	٥	٥	٢٢	١١	١٦	١	١	١
هرات	٢	٤	٤	٨٠	٢٦٠	٢٦٠	٣٠	٤٨	٤٩	٦٨	١٤٥	١١٠	٢	٢	٢
نراره	٢	١	١	٤٠	٣٠	٣٠	١٣	١٣	١٩	٣٩	١٥	١٩	١	١	١
نیمروز	١	١	١	١٥	٢٠	٢٠	٨	٩	٤	١٣	١٣	١٧	١	١	١
هلمند	١	١	١	١٥	٩٠	٩٠	١٦	٢٧	٢٠	٣٤	٢٨	٤٦	١	٣	٢
قندهار	١	٢	٢	٢٥٠	٢٦٠	٢٦٠	٣٤	٢٧	١٩	٧٥	٧٠	١٣	٤	٣	٣
ارزگان	١	١	١	٢٠	٢٠	٢٠	١٢	٥	٢	١٧	٦	٤	١	-	-
زابل	١	١	١	٣٠	٢٠	٢٠	٨	٥	٦	١١	٩	٥	-	-	-
غور	١	١	١	٢٠	٢٠	٢٠	١٠	٣	٥	١٥	٤	٦	١	-	-
بامیان	٢	١	١	٣٠	١٥	١٥	١٢	٤	٣	٢٥	٧	٦	١	١	١
پکتیکا	-	٣	٣	-	٣٥	٣٥	-	٥	٤	-	٥	٤	-	-	-
مجموع	٥٦	٦٤	٦٤	٢٤٠١	٤٧٠٦	٤٧٧٦	٩٠٦	١١٢٢	١٤١٢	٢٨٥٩	٣٣٣٢	٣٣٦٧	٥٢	٦٢	٦٢

تعداد مراکز صحتی اساسی در کشور

			۳-۱-۶-۲
۱۳۶۴	۱۳۶۳	۱۳۵۷	اسم ولا یات
۱۴	۱۰	۱۶	کابل
۲	۲	-	کاپیسا
۵	۵	۸	پروان
۲	۲	-	وردک
۱	۱	-	لوگر
۳	۲	۱۲	غزنی
۴	۲	۵	پکتیا
۴	۲	۶	ننگرهار
۳	۲	۳	لغمان
۷	۶	۶	کنړه
۸	۶	۴	بدخشان
۴	۳	۶	تخار
۵	۵	۵	پغلان
۳	۱	۲	کندهار
۲	۲	۳	سنگار
۵	۳	۴	بلخ
۳	۴	۲	حوزجان
۳	۲	۴	فاریاب
-	-	۳	بادغیس
۵	۵	۱۱	هرات
۲	-	۵	فراه
-	-	۳	نیمروز
۲	۲	۹	هلمند
۲	۲	۱۱	کندهار
-	-	۵	ارزگان
۱	-	۴	زابل
۱	۱	۵	غور
-	-	۳	بامیان
-	-	-	پکتیکا
۹۱	۷۰	۱۴۷	مجموع

فعالیت تولیدی موسسه واکسین سازی

نوع تولید		واحد			فیصدی سال ۱۳۶۴ نظریه سال های	
		۱۳۵۷	۱۳۶۳	۱۳۶۴	۱۳۵۷	۱۳۶۳
واکسین محرکه	سی سی	۴۰۱۲۸۰	-	-	-	-
واکسین کولبرا	رد	۹۶۵۶۰	-	-	-	-
واکسین ضد سگ دیوانه انسانی	رد	۵۸۰۸۰	۳۱۴۹۹	۶۴۸۰۲	۱۱۲٫۰	ار ۲ مرتبه
واکسین ضد سگ دیوانه حیوانی	رد	۱۲۲۵	۳۰۰۰	-	-	-
انرواکسین	د و ره	۱۸	-	-	-	-
سیروم محلولات زرقی	بوتل	۰۰۰	۳۲۲۹۷۴	۴۸۴۸۳۱	-	۱۴۸٫۰

فعالیت های موسسه ملی مبارزه با توپیرکلوز

نوع فعالیت		فیصدی سال ۱۳۶۴ نظریه سال های		
		۱۳۵۷	۱۳۶۳	۱۳۶۴
رقایه شده گان	۷۹۴۱۱۰	۱۴۰۳۷۷	۱۲۲۲۱۵	۱۵٫۴
ذریعه بی سی جی	۳۳۷۵	۴۸۲۴۱	۴۲۲۸۰	۱۲٫۵ مرتبه
مراجعه برای معاینات توپیرکلوز	۲۳۰۸۷	۲۰۱۰۷	۲۲۵۱۹	۹۷٫۵
تشخیص شده گان	۲۲۵۴۸	۵۲۰۸۹	۵۲۸۹۸	۲٫۳ مرتبه
مریزان تحت کنترل	۵۱۲۱	۵۵۶۵	۷۴۸۲	۱۴۶٫۱
مریزانیکه تد او ی مکمل شده اند	۵۸۱۹۷	۳۹۰۰۶	۳۲۵۱۰	۵۶
معاینات لابراتوری بلغم				

فعالیت های انجمن رهنمایی خانواده

۲-۱-۱-۲		نیمه سال ۱۳۶۴ نظریه سالهای			واحد مقیاس	شاخصها
۱۳۶۳	۱۳۵۷	۱۳۶۴	۱۳۶۳	۱۳۵۷		
۲۶۲	۳۲۷	۳۳۷۶۴	۱۲۸۶۶۴	۱۰۳۲۸۱	نفر	مجموع فعالیت مجموع مراجعین
۲۴۳	۲۱۶	۴۶۳۰	۱۹۰۷۰	۲۱۳۹۹	رد	مراجعین جدید
۲۶۶	۳۵۶	۲۹۱۳۴	۱۰۹۵۹۴	۸۱۸۸۲	رد	مراجعین تکراری
۵۷	۱۶۲	۳۶۰۲۵	۶۳۴	۱۸۶۸۵۶	باب	خانه های ویزت شده
۱۰۰۰	۱۲	۱۰	۱۰	۶۴۵	برنامه	نمایش فیلم
۳۶۳	۲۷	۸۸۰	۲۴۲۵	۳۳۱۰۲	نفر	تعداد تماشاچیان

الف - فعالیت عمومی در مرکز :

نیمه سال ۱۳۶۴ نظریه سالهای		واحد			شاخصها	
۱۳۶۳	۱۳۵۷	۱۳۶۴	۱۳۶۳	۱۳۵۷		
۲۸۸	۴۹۴	۲۳۹۸۱	۸۳۴۱۱	۴۸۵۴۶	نفر	مجموع مراجعین
۲۴۳	۳۸۸	۳۳۲۰	۱۳۶۶۱	۸۵۵۴	رد	مراجعین جدید
۲۶۶	۵۱۷	۲۰۶۶۱	۶۹۷۵۰	۳۹۹۹۲	رد	مراجعین تکراری
۱۴۴۲	۳۷	۳۶۰۵	۲۵۰۰	۹۶۵۰۵	باب	خانه های ویزت شده
۱۰۰۰	۱۷	۱۰	۱۰	۵۹۷	برنامه	نمایش فیلم
۳۶۳	۲۹	۸۸۰	۲۴۲۵	۳۰۷۵۸	نفر	تماشاچیان

ب - فعالیت عمومی در ولايات :

نیمه سال ۱۳۶۴ نظریه سالهای		واحد			شاخصها	
۱۳۶۳	۱۳۵۷	۱۳۶۴	۱۳۶۳	۱۳۵۷		
۲۱۶	۱۷۹	۹۷۸۳	۴۵۲۵۳	۵۴۷۳۵	نفر	مجموع مراجعین
۲۴۲	۱۰۲	۱۳۱۰	۵۴۰۹	۱۲۸۴۵	رد	مراجعین جدید
۲۱۳	۲۰۲	۸۴۷۳	۳۹۸۴۴	۴۱۸۹۰	رد	مراجعین تکراری
-	-	-	۱۳۱	۹۰۳۵۱	باب	خانه های ویزت شده
-	-	-	-	۴۸	برنامه	نمایش فیلم
-	-	-	-	۲۳۴۴	نفر	تماشاچیان

فعالیت های سواد آموزی در کشور طی سال ۱۳۶۴

		۱-۲-۶-۳			واحد	شاخص
فیصدی سال ۱۳۶۴ نظریه سیال همای		۱۳۶۴	۱۳۶۳	۱۳۵۷	مقیاس	
۱۰۰٫۵	۱۲۷٫۴	۲۰۰۰۰	۱۹۹۰۹	۱۵۶۹۶	باب	تعداد کورس
۱۰۶٫۵	۷۱٫۸	۴۰۰۰۰۰	۳۷۵۷۰۶	۵۶۲۷۳۴	نفر	تعداد شاملان
۸۶٫۵	-	۱۱۸۱۶۵	۱۳۶۵۶۱	۰۰۰	رد	تعداد فارغان
۶۰٫۴	۹۵٫۷	۱۲۸۲۰	۲۱۲۳۷	۱۳۳۹۲	رد	تعداد معلمین

فعالیت های سواد آموزی به تفهیق ولایات طی سال ۱۳۶۴

۲-۲-۶-۳

تعداد معلمین	تعداد شاگرد	تعداد کورس	ولایات
۲۶۱۲	۱۱۶۸۵۸	۴۶۹۱	شمرکابل
۴۴۰	۱۳۲۵۸	۶۰۹	ولایت کابل
۲۹	۲۲۲۰	۱۰۴	د کاپیسا
۶۰	۱۳۸۶	۱۱۸	د پروان
۴۴	۴۰۸	۳۹	د لوگر
۳۱	۶۲۶	۳۳	د وردک
۴۱	۱۹۶۶	۱۱۵	د غزنی
۱۹۲	۲۷۹۲	۳۲۴	د پکتیا
۸۷۲	۱۶۵۰۶	۹۵۷	د ننگرهار
۱۰۱	۲۵۰۸	۱۶۸	د لغمان
۶۸	۱۹۷۰	۱۰۷	د کنړها
۱۲۷	۴۵۹۰	۴۹۵	د بدخشان
۲۱۳	۴۲۵۰	۲۱۵	د تخار
۲۸۵	۱۱۶۹۰	۵۴۰	د بغلان
۱۷۳	۱۵۸۸	۳۳۸	د کندز
۱۰۲	۱۹۶۱	۱۲۸	د سمنگان
۳۷۶	۱۵۰۴۵	۷۳۳	د بلخ
۴۷۰	۱۰۵۵۳	۵۱۳	د جوزجان
۲۵۶	۱۷۸۳	۱۱۰	د فاریاب
۷۸	۱۸۰۰	۹۱	د بادغیس
۲۴۱	۱۵۶۱۵	۷۶۰	د هرات
۵۱	۲۲۵۲	۱۳۷	د فراه
۶۸	۱۶۱۹	۱۰۶	د نیمروز
۱۰۹	۲۸۶۰	۱۴۸	د هلمند
۵۳۷	۱۰۸۱۵	۵۹۰	د کندهار
۱۲	۱۳۰۸	۹۴	د زابل
۵	۷۱۳	۳۲	د ارزگان
۳۹	۹۲۹	۵۵	د غور
۵۵	۱۳۹۱	۱۰۵	د بامیان
۱۵	۳۸۱	۲۸	د پکتیکا
۴۰۷۸	۱۴۸۳۰۹	۷۵۱۷	قواو مسلح و خارندوی
۱۲۸۲۰	۴۰۰۰۰۰	۲۰۰۰۰	مجموع

تعلیمات عمومی در کشور طی سال ۱۳۶۴

۳-۲-۱-۳		
۱۳۶۴	۱۳۶۳	شاخص
فیصدی سال ۱۳۶۴	نظریه سال ۱۳۶۳	
مجموع تعلیمات عمومی در کشور		
۱۰۰۵۲	۱۱۴۲	۱۰۸۶
تعداد مکاتیب		
۱۰۱۶	۸۴۱	۸۲۷
پسر		
۱۱۶۲	۲۰۱	۲۵۹
دختر		
۱۰۶۲	۶۸۵۵۳۱	۶۴۵۶۸۸
تعداد شاگردان		
۱۰۵۹	۴۷۲۲۵۶	۴۴۷۰۶۰
پسر		
۱۰۶۹	۲۱۲۲۷۵	۱۹۸۶۲۸
دختر		
۱۱۳۱	۲۵۳۱۵	۲۱۲۳۰
تعداد فارغان		
۱۰۹۲	۲۳۳۰۵	۲۱۳۳۴
پسر		
۱۲۱۴	۱۲۰۱۰	۹۸۹۶
دختر		
۹۷۷	۲۱۲۶۶	۲۱۸۰۸
تعداد معلمان		
۹۹۳	۱۱۱۸۶	۱۱۲۶۸
مرد		
۹۵۹	۱۰۱۱۰	۱۰۵۴۰
زن		
الف / دوره ابتدائیه		
۱۰۵۰	۷۹۲	۷۵۴
تعداد مکاتیب		
۱۰۰۰	۵۷۷	۵۷۷
پسر		
۱۲۱۵	۲۱۵	۱۷۷
دختر		
۱۰۶۳	۵۸۰۴۹۹	۵۴۵۹۵۹
تعداد شاگردان		
۱۰۵۷	۴۰۱۴۷۲	۳۷۹۹۴۶
پسر		
۱۰۷۸	۱۷۹۰۲۷	۱۶۶۰۱۳
دختر		
۱۱۹۰	۲۶۵۲۹	۲۲۲۹۹
تعداد فارغان		
۱۱۷۴	۱۸۲۹۱	۱۵۵۸۱
پسر		
۱۲۲۶	۸۲۳۸	۶۷۱۸
دختر		
۱۰۴۸	۱۵۵۸۱	۱۴۸۶۵
تعداد معلمان		
۱۱۲۹	۷۳۵۸	۶۵۱۶
مرد		
۹۸۵	۸۲۲۳	۸۳۴۹
زن		
ب / دوره ثانوی		
۱۰۵۴	۳۵۰	۳۳۲
تعداد مکاتیب		
۱۰۵۶	۲۶۴	۲۵۰
پسر		
۱۰۴۹	۸۶	۸۲
دختر		
۱۰۵۳	۱۰۵۰۳۲	۹۹۲۲۹
تعداد شاگردان		
۱۰۷۰	۷۱۷۸۴	۶۷۱۱۴
پسر		
۱۰۱۹	۳۳۲۴۸	۳۲۶۱۵
دختر		
۹۸۴	۸۷۸۶	۸۹۳۱
تعداد فارغان		
۸۷۲	۵۰۱۴	۵۷۵۳
پسر		
۱۱۸۷	۳۷۷۲	۳۱۷۸
دختر		
۸۲۳	۵۷۱۵	۶۹۴۳
تعداد معلمان		
۸۰۶	۲۸۲۸	۴۷۵۲
مرد		
۸۶۱	۱۸۸۷	۲۱۹۱
زن		

تحلیلات عمومی به تفکیک ولایات طی سال ۱۳۶۴

۴-۲-۶۳

ولایات و نوع مکتب	تعداد مکاتب		تعداد شاگردان		تعداد معلم	
	پسران	دختران	پسر	دختر	مرد	زن
ولایت کابل وشهرکابل	۱۷۰	۹۳	۲۱۵۹۰	۲۱۵۹۲	۲۲۷۲	۲۴۵۰
مجموع	۱۱۸	۷۳	۱۸۱۶۷	۱۰۶۲۱۷	۳۱۱۹	۳۳۷۱
ابتدائی	۵۲	۲۰	۲۱۶۲۲	۲۳۱۲۰	۱۲۵۱	۱۰۰۵۹
ثانوی	۷	۲	۲۵۰۱	۱۰۷۲	۱۵	۱۵
مجموع	۶	۱	۲۳۸۰	۱۰۱۰	۷۱	۱۱
ابتدائی	۱	۱	۱۲۱	۶۳	۲۴	۳
ثانوی	۲۶	۶	۱۰۲۲۷	۲۸۱۶	۴۳	۷۰
مجموع	۲۰	۵	۹۲۶۰	۲۴۵۸	۲۲۲	۲۸۰
ابتدائی	۶	۱	۹۶۷	۸۴۳	۱۳۱	۷
ثانوی	۸	۲	۳۲۳	۴۹	۹۰	—
مجموع	۶	۱	۶۰۹	۴۹	۳۴	—
ابتدائی	۲	۱	۲۴	—	۴۸	—
ثانوی	۱۲	۲	۱۱۸۷	۴۳	۱۰۷	۱۰
مجموع	۸	۱	۱۱۵۵	۴۰	۸۶	۷
ابتدائی	۴	۱	۳۲	۳	۲۱	۳
ثانوی	۲۸	۷	۶۶۰۲	۲۰۲۵	۲۲۶	۲۲
مجموع	۲۴	۴	۵۸۳۳	۱۸۹۰	۱۱۰	۱۷
ابتدائی	۴	۳	۷۶۹	۱۲۵	۱۲۶	۶
ثانوی	۳۱	۵	۱۱۶۸۴	۱۷۶۰	۲۲۵	۲۶
مجموع	۱۸	۲	۱۰۳۱۲	۱۶۵۲	۱۲۸	۲۶
ابتدائی	۱۳	۲	۱۳۷۲	۱۰۸	۸۷	۱۰
ثانوی	۴۴	۱۷	۳۸۶۹۳	۷۴۷۹	۱۱۱۵	۱۸۵
مجموع	۲۷	۱۲	۳۰۳۵۴	۶۸۱۶	۸۳۷	۱۲۰
ابتدائی	۱۷	۵	۵۲۳۹	۶۶۳	۲۷۸	۶۵
ثانوی	۱۶	۵	۸۹۶۴	۱۸۲۴	۲۹۹	۲۵
مجموع	۹	۳	۷۵۹۸	۱۶۷۵	۲۱۵	۲۲
ابتدائی	۷	۲	۱۳۶۶	۱۴۹	۸۴	۳
ثانوی	۲۷	۱۶	۱۰۰۸۹	۲۷۱۰	۲۸۹	۴۱
مجموع	۱۷	۱۱	۷۶۸۰	۲۵۲۲	۳۰۹	۳۴
ابتدائی	۱۰	۵	۲۴۰۹	۱۸۸	۸۰	۷
ثانوی						

۷	۶	۵	۴	۳	۲	۱	
۱۲۰	۶۶۸	۴۰۱۱	۱۸۵۷۱	۲۰	۷۱	مجموع	بدخشان
۷۰	۵۲۸	۳۵۵۲	۱۵۷۱۴	۱۴	۵۰	ابتدائی	
۵۰	۱۴۰	۴۵۹	۲۸۵۷	۶	۲۱	ثانوی	
۳۴	۲۶۰	۳۲۰۸	۱۰۴۴۸	۷	۲۱	مجموع	تخار
۲۵	۱۷۵	۳۰۱۹	۹۵۷۶	۴	۱۵	ابتدائی	
۹	۸۵	۱۸۹	۸۷۲	۳	۶	ثانوی	
۲۰۰	۳۰۱	۵۲۹۸	۱۵۹۴۵	۱۱	۳۶	مجموع	بخارا
۱۵۷	۲۲۹	۴۶۳۱	۱۳۲۹۰	۶	۲۳	ابتدائی	
۴۳	۷۲	۶۶۷	۲۶۵۵	۵	۱۳	ثانوی	
۱۱۹	۲۷۹	۷۶۱۵	۸۷۰۱	۶	۲۳	مجموع	کندز
۳۵	۱۶۴	۶۷۰۴	۶۳۲۱	۳	۱۵	ابتدائی	
۶۵	۱۱۵	۹۱۱	۲۳۸۰	۳	۸	ثانوی	
۶۸	۱۵۴	۲۰۰۴	۶۵۹۶	۸	۱۶	مجموع	سمنگان
۴۸	۱۲۰	۱۹۰۳	۵۵۳۴	۷	۱۳	ابتدائی	
۲۰	۳۴	۱۰۱	۱۰۶۲	۱	۳	ثانوی	
۶۱۸	۴۸۶	۱۰۷۹۳	۲۰۹۸۰	۱۰	۴۴	مجموع	بلخ
۲۷۵	۲۸۷	۸۴۷۸	۱۷۲۸۳	۷	۳۵	ابتدائی	
۲۴۳	۱۹۹	۲۳۱۵	۳۶۹۷	۳	۹	ثانوی	
۱۰۱	۳۹۵	۵۸۴۰	۱۵۹۳۳	۹	۳۹	مجموع	جوزجان
۳۶	۲۵۸	۵۳۴۴	۱۴۳۵۲	۶	۲۷	ابتدائی	
۶۵	۱۳۷	۴۹۶	۱۵۸۱	۳	۱۲	ثانوی	
۲۴۰	۳۴۳	۴۸۰۷	۹۶۷۵	۱۲	۳۱	مجموع	فاریاب
۱۹۶	۱۱۶	۴۰۹۰	۷۲۶۰	۹	۲۳	ابتدائی	
۴۴	۲۲۷	۷۱۷	۲۴۱۵	۳	۸	ثانوی	
۱۲	۶۵	۷۱۸	۲۰۶۲	۵	۱۱	مجموع	بادغیس
۱۲	۳۷	۶۷۷	۱۷۱۱	۳	۶	ابتدائی	
-	۳۸	۴۱	۳۵۱	۲	۵	ثانوی	
۴۷۱	۷۵۹	۱۰۱۴۵	۲۷۲۱۱	۱۶	۵۸	مجموع	هرات
۳۶۰	۴۴۵	۸۸۸۰	۲۳۱۵۵	۱۲	۴۲	ابتدائی	
۱۱۱	۳۱۴	۱۲۶۵	۴۰۵۶	۴	۱۶	ثانوی	
۳۰	۲۶۲	۱۰۳۷	۴۱۵۹	۵	۴۷	مجموع	فراه
۱۷	۱۸۵	۹۸۲	۲۸۴۵	۴	۴۰	ابتدائی	
۱۳	۷۷	۵۵	۳۱۴	۱	۷	ثانوی	

۱	۲	۳	۴	۵	۶	۷	
مجموع	۱۲	۷	۲۰۷۹	۲۲۷	۷۸	۲۲	نیمروز
ابتدائی	۹	۶	۱۹۲۴	۶۹۰	۳۷	۱۹	
ثانوی	۳	۱	۱۵۵	۳۷	۴۱	۳	
مجموع	۲۳	۷	۲۰۷۹	۱۷۴۵	۲۱۳	۱۰۷	ہلمند
ابتدائی	۲۰	۵	۶۸۸۱	۱۵۰۹	۱۴۶	۷۸	
ثانوی	۳	۲	۶۹۰	۲۳۶	۶۷	۲۹	
مجموع	۳۰	۱۳	۱۲۱۱۵	۲۲۷۸	۳۰۰	۱۱۴	کندھار
ابتدائی	۱۶	۹	۷۹۰۲	۲۱۰۶	۲۱۸	۸۳	
ثانوی	۱۴	۴	۴۲۱۳	۷۷۲	۸۲	۳۱	
مجموع	۲	۲	۱۱۰۸	۴۴۳	۳۲	۱۱	زابل
ابتدائی	۱	۱	۹۲۲	۴۱۷	۱۹	۹	
ثانوی	۱	۱	۱۸۶	۲۶	۱۳	۲	
مجموع	۳	۲	۱۶۰۷	۳۴۴	۴۶	—	ارزگان
ابتدائی	۲	۱	۱۵۷۸	۱۶۲	۳۱	—	
ثانوی	۱	۱	۲۹	۲	۱۵	—	
مجموع	۵	۳	۱۱۹۷	۱۸۳	۳۸	۱	غور
ابتدائی	۲	۲	۱۰۵۳	۱۷۶	۲۱	—	
ثانوی	۳	۱	۱۴۴	۷	۱۷	۱	
مجموع	۴	۴	۲۰۰۷	۹۱۷	۸۸	۲	بامیان
ابتدائی	۳	۳	۱۸۱۳	۸۸۲	۶۳	۲	
ثانوی	۱	۱	۱۹۴	۳۵	۲۵	—	
مجموع	۲	—	۱۲۱	—	۶	—	پکتیکا
ابتدائی	۱	—	۱۱۰	—	۳	—	
ثانوی	۱	—	۱۱	—	۳	—	
مجموع کل	۸۴۷	۳۰۲	۴۷۳۲۵۶	۲۱۲۲۷۵	۱۱۱۸۶	۱۰۱۱۰	
ابتدائی	۵۹۶	۲۱۶	۴۰۱۴۷۲	۱۷۹۰۲۷	۷۳۵۸	۸۲۲۲	
ثانوی	۲۵۱	۸۶	۳۷۱۷۴	۳۳۲۴۸	۳۸۲۸	۱۸۸۷	

تعلیمات مسلکی در کشور طی سال ۱۳۶۴

۳-۶-۲					واحد	شاخص ها
فیصدی سال ۱۳۶۴ انظر به سالهای		۱۳۶۴	۱۳۶۳	۱۳۵۷	مقیاس	
۱۳۶۳	۱۳۵۷					
۹۸٫۰	۱۰۹٫۱	۴۸	۴۹	۴۴	باب	تعداد مکاتیب مسلکی شاگردان در ابتدای سال
۱۱۷٫۱	۱۰۱٫۶	۱۲۸۶۳	۱۰۹۸۸	۱۲۶۵۵	نفر	تعلیمی
۱۰۵٫۷	۹۲٫۷	۴۹۸۳	۴۷۱۴	۵۳۷۷	رد	شاملان سال اول
۱۰۷٫۶	۱۴۴٫۳	۲۳۰۱	۲۱۳۸	۱۵۹۵	رد	فارسان
۱۱۴٫۵	۱۱۰٫۲	۱۱۰۰	۹۶۱	۹۹۸	رد	معلمین
۱۲۷٫۰	۱۰۷٫۵ مرتبه	۱۱۳	۸۹	۲۰	رد	از جمله / خارجی
<u>الف : وزارت تحصیلات عالی</u>						
۹۲٫۰	۷۶٫۷	۲۳	۲۵	۳۰	باب	تعداد مکاتیب شاگردان در ابتدای سال
۱۰۸٫۹	۷۴٫۳	۸۵۸۵	۷۸۸۵	۱۱۵۵۶	نفر	تعلیمی
۹۲٫۴	۴۶٫۵	۲۲۳۳	۲۴۱۷	۴۸۰۶	رد	شاملان سال اول
۷۷٫۴	۶۶٫۱	۸۰۹	۱۰۴۵	۱۲۲۴	رد	فارسان
۱۰۸٫۵	۸۷٫۲	۷۵۱	۶۹۲	۸۶۱	رد	معلمین
۷۷٫۸	۱۰۷٫۷	۱۴	۱۸	۱۳	رد	از جمله / خارجی
<u>تعداد مکاتیب تخیلی حرفوی</u>						
۱۱۴٫۳	-	۸	۷	-	باب	تعداد مکاتیب شاگردان در ابتدای سال
۱۳۴٫۸	-	۱۹۰۴	۱۴۱۳	-	نفر	تعلیمی
۹۷٫۲	-	۱۱۸۹	۱۲۲۳	-	نفر	شاملان سال اول
۱۵۴٫۳	-	۹۰۱	۵۸۴	-	رد	فارسان
۱۳۸٫۵	-	۱۸۰	۱۳۰	-	رد	معلمین
۱۰۹٫۴	-	۷۰	۶۴	-	رد	از جمله / خارجی
<u>ب : وزارت صحت عامه</u>						
۱۰۰٫۰	۱۱۵٫۴	۱۵	۱۵	۱۳	باب	تعداد مکاتیب شاگردان در ابتدای سال
۱۵۴٫۹	۱۸۵٫۴	۱۸۵۶	۱۱۹۸	۱۰۰۱	نفر	تعلیمی

شاخص ها	واحد مقیاس	۱۳۵۷	۱۳۶۳	۱۳۶۴	فیصدی سال ۱۳۶۴ نظریه	
					سالهای	
					۱۳۵۷	۱۳۶۳
شاملان سال اول	نفر	۵۴۰	۷۴۲	۱۲۰۲	۲ مرتبه	۱۶۲۰
فارغان	نفر	۳۴۵	۳۱۴	۳۶۰	۱۰ مرتبه	۱۱۴۷
معلم	نفر	۱۰۹	۸۵	۸۲	۷ مرتبه	۹۷
از جمله / خارجی	نفر	۲	--	--	--	--
ج / وزارت منابرات						
تعداد کتاب	باب	۱	۱	۱		۱۰۰۰
شاگردان در ابتدای سال تعلیمی	نفر	۹۸	۲۹۹	۳۰۲	۳ مرتبه	۱۰۱
شاملان سال اول	نفر	۳۱	۱۳۹	۸۰	۲ مرتبه	۵۷
فارغان	نفر	۲۶	۹۰	۶۰	۲ مرتبه	۶۶
معلم	نفر	۲۸	۴۵	۵۰	۱ مرتبه	۱۱۱
از جمله / خارجی	نفر	۵	--	۵		۱۰۰۰
د : وزارت انرژی برق						
مکتب تکنیکی (نمبر ۶)	باب	--	۱	۱		۱۰۰۰
تعلیمات مسلکسی						
شاگردان در ابتدای سال تعلیمی	نفر	--	۱۹۶	۲۱۵		۱۰۹۷
شاملان سال اول	نفر	--	۱۷۸	۲۷۱		۱۵۶۷
فارغان	نفر	--	۱۰۵	۱۷۱		۱۶۲۹
معلم	نفر	--	۲۱	۳۶		۱۷۱۴
از جمله / خارجی	نفر	--	۱۲	۲۴	۲ مرتبه	۲۰

فعالیت های موسسه تربیه معلم

۲-۲-۶-۳

نیمصدی سال ۶۴ نظریه سالهای					واحد	شاخص ها
۱۳۶۳	۱۳۵۷	۱۳۶۴	۱۳۶۳	۱۳۵۷	مقیاس	
۱۰۰۰۰	۱۰۰۰۰	۱۴	۱۴	۱۴	باب	۱ / موسسه تربیه معلم تعداد محصلان در آغاز
۲۲۹۱	۶۵۲	۴۱۶۸	۵۷۱۷	۶۳۸۹	نفر	سال تعلیمی
۶۱۷	۷۵۲	۲۰۴۷	۳۳۱۹	۲۷۲۲	نفر	تعداد محصلان سال اول
۶۰۰	۳۴۸	۸۵۷	۱۴۲۸	۲۴۶۱	نفر	تعداد فارغان
۸۸۲	۱۰۶۸	۳۹۵	۴۴۸	۳۷۰	نفر	تعداد استادان از جمله:
-	-	-	-	-	نفر	خارجی
۱۰۰۰۰	۱۰۰۰۰	۱	۱	۱	باب	۲ / پیداکوژی تعداد محصلان در آغاز
۱۱۰۵	-	۱۳۵۹	۱۲۳۰	۰۰۰	نفر	سال تعلیمی
۱۱۹۴	-	۴۳۱	۳۶۱	۰۰۰	رد	تعداد شاملان سال اول
-	-	-	۰۰۰	۰۰۰	رد	فارغ التحصیل
۱۱۱۵	-	۱۱۶	۱۰۴	۰۰۰	رد	تعداد استادان
۱۰۰۰۰	۱۰۰۰۰	۲۰	۲۰	۲۰	باب	۳ / تعداد موسسات مدارس دینی و دارالحفاظها تعداد محصلان در آغاز
۱۰۵۵	۸۹۲	۴۰۹۱	۳۸۷۹	۴۵۸۸	نفر	سال تعلیمی
۱۲۷۱	۴ مرتبه	۶۵۲	۵۱۳	۱۶۰	رد	تعداد شاگردان صنف اول
۲۵۳	۲۵۳	۴۳	۱۷۰	۱۷۰	رد	تعداد فارغان (۱۴) تعداد استادان بشمول
۱۱۲۵	۱۰۷۰	۲۶۱	۲۳۲	۲۴۴	رد	دارالحفاظ

نوت: ارقام استخوات تربیت بدنی شامل ارقام موسسه تربیه معلم میباشد.

موسسات تربیه معلم

ارقام به نفر				۸-۲-۶-۳
تعداد استادان	تعداد فارغ التحصیل	تعداد شاملان سال اول	تعداد محصلان در آغاز سال تعلیمی	اسم موسسه
۴۷	۲۷۷	۳۷۶	۶۴۳	روشان
۶۹	۱۳۶	۴۷۷	۹۲۵	سید جمال الدین
۱۱۶	۱۱۷	۳۵۹	۱۲۲۴	آکادمی تربیه معلم ۱۳-۱۵
۱۵	۴	۶۱	۱۲۳	پروان
۱۰	۶	۱۸	۷۹	پکتیا
۱۵	-	۳۳	۷۱	تخار
۱۴	-	۱۳۸	۲۵۲	کندز
۳۵	۵۲	۱۲۳	۲۰۹	ننگرهار
۳۲	۱۱۲	۲۴۷	۴۷۱	پلخ
۲۹	۴۰	۱۶۷	۲۸۷	فاریاب
۳۷	۷۵	۱۲۷	۲۹۶	هیرات
۲۶	۸۴	۶۴	۱۴۷	کندهار
۲۱	۲	۲۸	۹۴	علمند
۲۱	۱۴	۶۲	۱۴۸	سنگان
۴۸۷	۹۱۹	۲۲۸۰	۴۹۶۹	مجموع

انستیتوت های (۲ - ۳) ساله

تیمدر سال ۱۳۶۴		۱۳۶۴-۱۳۶۳			واحد	۱۳۵۷	۱۳۶۳	۱۳۶۴	مقیاس	بناخص
نظریه سال	۱۳۶۳	۱۳۵۷								
۵۰۰	۵۰۰	۱	۲	۱	باب					تعداد انستیتوت ها
۴۰۵	۳۸۲	۱۶۲	۴۱۲	۴۲۲	نفر					مدرسان در آغاز سال تحصیلی
۴۴۱	۵۱۷	۱۰۰	۳۴۲	۲۱۱	نفر					تمامان سال اول
۸۶۳	۷۴۰	۸۱	۱۰۶	۱۱۹	نفر					فارغان
۱۰۱۷	۱۴۰۵	۵۱	۵۸	۴۲	نفر					استاد
۸۰۰	۱۰۰۰	۴	۵	۴	نفر					از جمله : خارجی
*	*		۱	۱	باب					انستیتوت اداره
			۲۲۰		نفر					مدرسان آری
			۱۲۲	۱۴۵	نفر					تمامان سال اول
			۵۷	۴۷	نفر					فارغان
			۲۹	۲۴	نفر					استاد
					نفر					از جمله / خارجی
۱۰۰۰	۱۰۰۰	۱	۱	۱	نفر					ب / انستیتوت تعلیمات عالی زاهدی
۸۹۳	۸۸۸	۱۶۲	۱۸۷	۱۸۸	نفر					محصلان در آغاز سال تحصیلی
۸۷۲	۱۶۵۹	۱۰۹	۱۲۵	۶۶	نفر					تمامان سال اول
۱۲۶۷	۷۹۳	۵۷	۴۵	۷۲	نفر					فارغان
۱۰۳۵	۱۶۶۷	۳۰	۲۹	۱۸	نفر					استاد
۸۰۰	۱۰۰۰	۴	۵	۴	نفر					از جمله / خارجی

* انستیتوت مذکور در سال ۱۳۶۴ بصورت تدریجی لغو گردیده است .

تعداد محصلان موسسات تحصیلات عالی در آغاز سال تحصیلی

ارقام به نفر		۱۰-۶-۳			
فیصدی سال ۱۳۶۴ نظریه					
سال های		۱۳۶۴	۱۳۶۳	۱۳۵۷	شاخص ها
۱۳۶۳	۱۳۵۷				
۱۱۴۷	۱۳۸۲	۱۵۴۱	۱۳۴۵۰	۱۱۱۶۴	مجموع محصلان
از جمله :					
۱۱۴۵	۱۲۹۹	۱۴۵۰	۱۲۶۷۰	۱۱۱۶۴	در پوهنخی های روزانه
۱۱۸۷	-	۹۲۵	۷۸۰	-	در پوهنخی های شبانه
۷۱۴	۹۲۳	۹۱۶	۱۲۸۳	۹۹۲	استادان
از جمله :					
۶۲۳	۷۰۰	۱۱۹	۱۹۱	۱۷۰	خارجی

تعداد محصلان تحصیلات عالی به تفکیک پوهنځی های مختلفه
در آغاز سال تحصیلی

ارقام به نفر		۱۱-۲-۶-۳			
فیصدی سال ۱۳۶۴ نظر به سال های		۱۳۶۴	۱۳۶۳	۱۳۵۷	شاخص ها
۱۳۶۳	۱۳۵۷				
۱	۵	۴	۳	۲	۱
۱۱۳۹	۱۰۹۳	۷۴۴۹	۶۵۴۰	۶۸۱۸	الف: پوهنتون کابل
					از جمله:
					پوهنځی حقوق
۱۱۰۴	۱۲۲۳	۶۱۶	۵۵۸	۴۶۲	رد علوم طبیعی
۱۱۴۱	۸۶۹	۱۰۷۷	۹۴۴	۱۲۳۹	رد زبان و ادبیات
۱۰۹۱	۸۹۰	۱۱۸۳	۱۰۸۴	۱۳۳۰	رد شرعیات
۱۰۶۷	۷۰۹	۲۲۴	۲۱۰	۳۱۶	رد انجیری
۲۱۶	۶۸	۸۲	۳۷۹	۱۲۰۱	رد تعلیم و تربیه
۱۴۷۳	-	۴۶۷	۳۱۷	-	رد زراعت
۱۰۷۷	۱۰۹۶	۹۵۶	۸۸۸	۸۷۲	رد اقتصاد
۱۲۰۸	۱۲۱۸	۸۳۷	۶۹۳	۶۸۷	رد فارسی
۱۰۹۲	۱۱۲۳	۴۳۸	۴۰۱	۳۹۰	رد وترنری
۱۲۴۵	۱۳۹۳	۴۴۷	۳۵۹	۲۲۱	رد علوم اجتماعی
۱۴۸۱	-	۵۴۸	۳۷۰	-	رد زمین شناسی
۱۲۱۴	-	۴۰۹	۳۳۷	-	رد هنرها
-	-	×۱۶۵	-	-	ب: پوهنتون ننگرهار
۱۰۵۶	۱۴۳۴	۱۰۶۷	۱۰۱۰	۷۴۴	از جمله:
					پوهنځی انجیری
۹۶۳	۱۲۷۶	۴۱۷	۴۳۳	۲۰۳	رد زراعت
۱۰۳۱	۱۲۷۱	۲۷۰	۲۶۲	۱۹۷	رد تعلیم و تربیه
۱۰۳۷	۱۱۵۶	۲۸۲	۲۷۲	۲۴۴	رد اقتصاد
۲۷ مرتبه	-	۶۹	۲۶	-	رد ادبیات پشتو
۱۷۰۶	-	۲۹	۱۷	-	ج: انستیتوت پولی تخنیک
۱۲۲۶	۱۶۴۹	۲۶۵۳	۲۱۶۴	۱۶۰۹	از جمله:
					پوهنځی ساختمانی
۱۱۵۸	-	۱۲۹۸	۱۱۲۱	-	رد جیولوجی و استخراج
۱۲۹۶	-	۸۴۵	۶۵۲	-	رد معدن
۱۳۰۴	-	۵۱۰	۳۹۱	-	رد الکترومیکانیک

۱۱-۲-۶-۳

۱	۲	۳	۴	۵	۶
د : پوهنځی های شبانه از جمله :	-	۷۸۰	۹۲۵	-	۱۱۸۶
شپږ پوهنځی علوم اجتماعی	-	۲۱۷	۲۸۲	-	۱۳۰۰
شپږ پوهنځی اقتصاد	-	۲۲۹	۲۵۷	-	۱۱۲۲
د د زبان و ادبیات	-	۳۳۴	۲۸۶	-	۱۱۵۶
ه : انستیتوت تعلیمات طب دولتی از جمله :	۱۹۹۳	۲۹۵۶	۳۳۳۷	۱۶۷٫۴	۱۱۲٫۹
پوهنځی معالجوی کابل	۱۳۰۳	۲۱۰۸	۲۱۵۰	۱۶۵٫۰	۱۰۱٫۰
د طب ننگرهار	۶۹۰	۶۵۰	۹۰۲	۱۳۰٫۷	۱۳۸٫۸
د ستوماتولوژی	-	۱۹۸	۱۸۵	-	۹۳٫۴
د طب اطفال	-	-	۱۰۰	-	-

نوت / پوهنځی هنر هادر سال ۱۳۶۴ جدیداً تاسیس گردیده .

شاملان سال اول موہ سسات تحصیلات عالی بہ تفکیک موہ سسات

ارقام بہ نفاہ		۱۲-۲-۶-۳			
فیصدی سال ۱۳۶۴	نظریہ سال ہا ی	۱۳۶۴	۱۳۶۳	۱۳۵۷	شاخص ہا
۱۳۶۳	۱۳۵۷				
۱۰۲٫۳	۱۰۱٫۱	۴۶۸۷	۴۵۸۲	۴۶۳۵	مجموع شاملان سال اول
ازجملہ :					
۱۰۰٫۳	۹۰٫۳	۲۶۳۱	۲۶۲۴	۲۹۱۵	پوهنتون کابل
۱۱۵٫۲	۳۲٫۷	۲۴۳	۲۱۱	۷۴۴	پوهنتون ننگر ہار
۱۰۹٫۴	۱۱۹٫۱	۷۸۰	۷۱۳	۶۵۵	انسٹیٹوت پولی تخنیک
۱۲۱٫۰	--	۳۵۷	۲۹۵	--	پوهنتونی شبانہ
انسٹیٹوت تعلیمات عالی					
۹۱٫۵	۲ مرتبہ	۶۷۶	۷۳۹	۳۲۱	طب دولہستانی

شاملان سال اول به تفکیک پوهنخی هان مختلفه در آغاز

سال تعلیمی

ارقام به نفع		۱۳-۲-۶-۳				
فیصدی سال ۱۳۶۴		۱۳۶۴	۱۳۶۳	۱۳۵۷	شاخص ها	
نظریه سال هان						
۱۳۶۳	۱۳۵۷					
۶	۵	۴	۳	۲		
۱۰۰٪	۹۰٪	۲۶۲۱	۲۶۲۴	۲۹۱۵	الف: پوهنتون کابل	
از جمله:						
۹۷٪	۱۰۰٪	۱۲۶	۱۸۰	۱۷۲	پوهنخی حقوق	
۱۰۰٪	۹۳٪	۴۱۶	۴۰۱	۴۴۷	رد علوم طبیعی	
۹۳٪	۷۰٪	۲۷۱	۲۹۹	۵۲۷	رد زبان و ادبیات	
۷۰٪	۲۰٪	۶۰	۸۰	۲۱۸	رد شریعت	
۱۰۰٪	-	-	-	۷۳۴	رد انجینیئر	
۹۳٪	۹۵٪	۳۵۳	۳۷۰	۳۲۰	رد تعلیم و تربیه	
۹۴٪	۱۸۲٪	۲۹۱	۴۱۵	۲۱۳	رد زراعت	
۱۴۰٪	۱۲۸٪	۱۵۲	۱۰۲	۱۱۸	رد اقتصاد	
۵۶٪	۹۲٪	۱۰۷	۱۸۸	۱۱۶	رد فارسی	
۱۳۳٪	-	۲۲۲	۱۶۷	-	رد و ترویج	
۸۱٪	-	۱۲۷	۱۵۶	-	رد علوم اجتماعی	
-	-	۷۸	-	-	رد زمین شناسی	
-	-	۷۸	-	-	رد هنر ها	
۱۱۵٪	۳۲٪	۲۴۳	۲۱۱	۷۴۴	ب: پوهنتون ننگرهار	
از جمله:						
۹۱٪	۲۹٪	۹۰	۹۸	۳۰۳	پوهنخی انجینیئر	
۱۲۷٪	۲۵٪	۵۱	۴۰	۱۹۷	رد زراعت	
۱۴۰٪	۱۷٪	۴۲	۳۰	۲۴۴	رد تعلیم و تربیه	
۹۴٪	-	۱۶	۱۷	-	رد ادبیات پشتو	
۱۶۹٪	-	۴۴	۲۶	-	رد اقتصاد	
۱۰۹٪	۱۱۹٪	۷۸۰	۷۱۳	۶۵۵	ج: انستیتوت پولی تخنیک	
از جمله:						
۱۰۴٪	-	۳۰۳	۲۸۹	-	پوهنخی ساختمانی	
۱۱۳٪	-	۲۸۲	۲۵۰	-	رد بیولوژی و استنراحت	

۱	۲	۳	۴	۵	۶
پوهنځی الکترومیکانیک	-	۱۷۴	۱۹۴	-	۱۱۱۵
د پوهنځی های شبانه	-	۲۹۵	۳۵۷	-	۱۲۱۰
از جمله :					
شبهی پوهنځی علوم اجتماعي	-	۹۴	۱۱۹	-	۱۲۶۶
د د اقتصاد	-	۱۰۰	۱۰۷	-	۱۰۷۰
د د زبان و ادبیات	-	۱۰۱	۱۳۱	-	۱۲۹۷
ه : استتوت طب دولتي	۳۲۱	۷۳۹	۶۷۶	از ۲ مرتبه	۹۱۵
از جمله :					
پوهنځی طب معالجوی کابل	۲۰۸	۵۷۰	۳۸۲	۱۸۳۶	۶۷۰
پوهنځی طب ننگرهار	۱۱۳	۱۰۰	۱۳۴	۱۱۸۶	۱۳۴۰
پوهنځی ستوما تولوژی	-	۶۹	۶۰	-	۸۷۰
پوهنځی طب اطفال	-	-	۱۰۰	-	-

نوټ / پوهنځی طب اطفال پوهنځی منورنا جدیداً در سال ۱۳۶۴ تشکیل گردیده است .

تعداد فارغان به تفکیک موسسات تحصیلات عالی

ارقام به نفر		۱۴۰۶-۶-۳			شاخص ها
فیصدی سال ۱۳۶۴ نظریه سال های		۱۳۶۴	۱۳۶۳	۱۳۵۷	
۱۳۶۳	۱۳۵۷				
۱۱۹۹	۱۴۶۶	۲۱۷۵	۱۸۲۷	۱۴۸۴	مجموع فارغان
از جمله :					
۱۰۲۳	۱۰۱۵	۱۱۷۹	۱۱۵۲	۱۱۶۲	پوهنتون کابل
۹۶۹	-	۱۷۴	۱۸۱	-	پوهنتون ننځر غار
۱۲۰۸	۱۵۸۲	۲۶۱	۲۱۶	۱۶۵	انستیتوت پولی تخنیک
۲۰ مرتبه	۳ مرتبه	۵۶۱	۲۷۸	۱۵۷	انستیتوت تعلیمات عالی طب
-	-	۹۶	-	-	پوهنځی های شبانه

فارغان مۇسسەت تحصیلات عالی به تفصیل

پوهنځی ها

ارقام به نفر		۱۵-۲-۶-۳				
فیصدی سال ۱۳۶۴ نظریه سال های		۱۳۶۴	۱۳۶۳	۱۳۵۷	شاخص ها	
۱۳۶۳	۱۳۵۷				۱	۲
۶	۵	۴	۳	۲		
۱۰۲۳	۱۰۱۵	۱۱۷۹	۱۱۵۲	۱۱۶۲	الف / پوهنتون کابل از جمله :	
۹۰٫۹	۱۴۸٫۷	۱۱۰	۱۲۱	۷۴	پوهنځی حقوق	
۱۸۷٫۲	۷۷٫۵	۱۷۶	۹۴	۲۲۷	رد علوم طبیعی	
۹۹٫۴	۴۸٫۰	۱۶۷	۱۶۸	۳۴۸	رد زبان و ادبیات	
۷۳٫۹	-	۱۷	۲۳	-	رد هنر ها	
۷۸٫۳	۶۴٫۳	۳۶	۴۶	۵۶	رد شرعیات	
۲۹٫۴	۸۰٫۷	۷۵	۲۵۵	۹۳	رد انجیر ی	
۲۸ مرتبه	-	۷۸	۲۸	-	رد تعلیم و تربیه	
۱۲۷٫۲	۱۰۶٫۳	۱۳۶	۱۰۷	۱۲۸	رد زراعت	
۱۸۳٫۲	۹۵٫۹	۱۴۱	۷۷	۱۴۷	رد اقتصاد	
۷۲٫۲	۱۳۶٫۱	۸۳	۱۱۵	۶۱	رد فارمسی	
۱۴۲٫۲	۹۶٫۴	۲۷	۱۹	۲۸	رد و تری	
۱۷۱٫۱	-	۷۷	۴۵	-	رد علوم اجتماعی	
۱۰۳٫۷	-	۵۶	۵۴	-	رد زمین شناسی	
۹۶٫۱	-	۱۷۴	۱۸۱	-	ب / پوهنتون ننگرهار از جمله :	
۴۴٫۳	-	۴۷	۱۰۶	-	پوهنځی انجیر ی	
۱۱۷٫۰	-	۶۲	۵۳	-	رد زراعت	
۳ مرتبه	-	۶۵	۲۲	-	رد تعلیم و تربیه	
۱۲۰٫۸	۱۵۸٫۲	۲۶۱	۲۱۶	۱۶۵	ج / انستیتوت پوختنیک از جمله :	
۱۳۱٫۰	-	۱۶۵	۱۲۶	-	پوهنځی ساختمانی	

۱	۲	۳	۴	۵	۶
پوهنځی جیولوجی و استخراج معادن	—	۹۰	۷۱	—	۲۸۹
رر الکترو میخانیک	—	—	۲۵	—	—
د / انستیتوت دولتی طب از جمله :	۱۵۷	۲۷۸	۵۶۱	۲۷۰ مرتبه	۲۰ مرتبه
پوهنځی طب محالچون کابل	۷۷	۱۷۹	۴۶۶	۲۷۰ مرتبه	۲۷ مرتبه
رر طب ننگرهار	۸۰	۶۹	۷۲	۹۰	۱۰۴۴
رر ستو ماتولوژی	—	۲۰	۲۳	—	۷۶۷
رر اطفال	—	—	—	—	—
رر عمان شپانه از جمله :	—	—	۹۶	—	—
رر اقتصاد	—	—	۲۲	—	—
رر زبان و ادبیات	—	—	۴۳	—	—
رر علوم اجتماعی	—	—	۲۱	—	—

نوټ / پوهنځی طب اطفال جدیداً در سال ۱۳۶۴ تشکیل گودیده است .

شاخص های عمده ۶ تعلیمات عالی و مسلکی

۱۶-۲-۶-۲

شاخص ها	واحد مقیاس	۱۳۶۳	۱۳۶۴	فیصدی سال ۱۳۶۴ نظر به سال ۱۳۶۳
مؤ سسه آماده گی	باب	۱	۱	۱۰۰٫۰
تعداد شاگردان در آغاز سال تعلیمی	نفر	۳۸۰	۵۰۴	۱۳۲٫۶
تعداد جدید الشمول	نفر	۳۸۰	۵۰۴	۱۳۲٫۶
تعداد فارغان	رر	۳۴۳	۳۶۰	۱۰۵٫۰
کورس های داخل خدمت	باب	۵	۵	۱۰۰٫۰
تعداد شاگردان در آغاز سال تعلیمی	نفر	۸۱۱	۹۸۶	۱۲۱٫۶
تعداد جدید الشمول	نفر	۷۰۰	۷۲۷	۱۰۳٫۹
تعداد فارغان	نفر	۱۱۱	۱۶۰	۱۴۴٫۱

فعالیت های ریاست عمومی آماده گئی ضد حوادث

۱-۳-۶-۳

ارقام به ملتون الفغانی

مجموع	کمک های نقدی			ارزش کمک های جنسی					
	۱۳۶۴	۱۳۶۳	۱۳۵۷	۱۳۶۴	۱۳۶۳	۱۳۵۷			
۳۷	۵۸	۴۱۸	۱۸	۱۴	۴۸	۲۷	۴۵	۳۶۳	مرکز
۳۷	۰۷	۱۹۱۲	۳۷	۰۸	۳۷۷	-	۰۷	۱۵۳۴	ولایات
۷۳	۶۷	۲۳۲۳	۴۷	۱۵	۴۲۵	۲۷	۵۲	۱۸۹۷	مجموع

کمک های جمعیت افغانی سره میاشت

۲-۳-۶-۳

ارقام به ملیون افغانی

نوع کمک	فیصدی سال ۱۳۶۴ نظریه سال های			۱۳۶۴	۱۳۶۳	۱۳۵۷
	۱۳۶۳	۱۳۵۷				
کمک های جنسی	۴۵۷	۳۸۷	۳۱۸	۶۹۸	۸۲۵
کمک های نقدی	۱۵۴۷	۱۳۰۸	۱۷	۱۸	۱۳
مساعدت در بدل فروش تکت	۵۸۲	۱۹۵ مرتبه	۳۹	۶۷	۰۲
مجموع	۶۱۸	۵۶۴	۴۷۴	۷۷۷	۸۴۰

فعالیت های اطلاعاتی و کلتوری

۱-۴-۶-۳

شاخص ها	واحد مقیاس	۱۳۵۷	۱۳۶۳	۱۳۶۴	فیصدی سال ۱۳۶۴ نظریه سال های	
					۱۳۶۳	۱۳۵۷
تعداد کتابخانه های عامه	بساپ	۳۶	۵۳	۶۲	۱۷۲٫۲	۱۱۷٫۰
تعداد کتب در کتابخانه های عامه	هزار جلد	۱۸۰٫۰	۳۰۱٫۰	۳۱۰٫۰	۱۷۲٫۲	۱۰۳٫۰
مجموع موزیم های آرکیولوژی	بساپ	۷	۶	۶	۸۵٫۷	۱۰۰٫۰
مراجعه موزیم ها	نفسه	۴۰۶۰۶	۷۵۷۰۵	۹۶۸۲	۲۳٫۸	۱۲۷٫۸
عنوان کتب طبع شده در مطابع	عنوان	-	۱۱۷	۱۴۸	-	۱۲۶٫۵
تیراژ عمومی انمسا	هزار جلد	-	۹۶۵٫۴	۵۱۷٫۵	-	۵۳٫۶
عنوان روزنامه ها و جراید مرکز	عنوان	۱۴	۱۸	۱۸	۱۲۸٫۶	۱۰۰٫۰
تیراژ عمومی انمسا	هزار نسخه	۱۲۹۲۸٫۵	۳۳۲۴۹٫۹	۴۳۷۴۴	۳٫۴ مرتبه	۱۲۹٫۶
عنوان روزنامه و جراید ولایتی	عنوان	۱۵	۲۱	۲۱	۱۴۰٫۰	۱۰۰٫۰
تیراژ عمومی انمسا	هزار نسخه	۳۸۰٫۶	۶۰۷۰٫۹	۱۱۳۰۳	۲۹٫۸ مرتبه	۱۸۷٫۰
نسخ خطی در ارشیف ملی	نسخه	-	۱۰۲۹۰	۱۱۵۵۳	-	۱۱۲٫۶
مجموع اسناد با ارزش تاریخی	قطعه	-	۵۶۴۸۱	۹۸۵۰۲	-	۱۷۴٫۴
مجموع فوتو های تاریخی با ارزش	قطعه	-	۱۵۰۰۳	۵۳۷۹	-	۳۵٫۹

موسسات تولید فیلم

۲-۴-۶-۳

شاخص	واحد مقیاس	فیصدی سال ۱۳۶۴ انظر به سال های		۱۳۶۴	۱۳۶۳	۱۳۵۷
		۱۳۶۳	۱۳۵۷			
موسسات تولید فیلم	بنا	۱۰۰۰	۱۲۵۰	۵	۵	۴
منجمه :						
دولتی	رد	۱۰۰۰	۱۰۰۰	۱	۱	۱
خصوصی	رد	۱۰۰۰	۱۳۲	۴	۴	۳
تولید فیلم	برنامه	۹۰۰	۱۲۱	۵۷	۶۳	۴۷
منجمه :						
مسند	رد	۷۵۰	۱۵۰۰	۳	۴	۲
مسند و اخباری	رد	۹۱۰	۱۲۰۰	۵۴	۵۹	۴۵

فعالیت های سینما ها

۲-۴-۶-۳

شاخص ها	واحد مقیاس	فیصدی سال ۱۳۶۴ انظر به سال های		۱۳۶۴	۱۳۶۳	۱۳۵۷
		۱۳۶۳	۱۳۵۷			
تعداد سینما ها	بنا	۹۷	۸۹	۳۳	۲۴	۳۷
منجمه :						
دولتی	رد	۹۵	۹۵	۲۲	۲۳	۲۳
خصوصی	رد	۱۰۰	۷۸	۱۱	۱۱	۱۴
تعداد چوکی در سینما	هزار پایه	۹۸	۸۴	۱۸	۱۹	۲۲
منجمه :						
دولتی	رد	۹۷	۱۱۱	۱۱	۱۲	۱۰
خصوصی	رد	۱۰۰	۶۰	۷	۷	۱۱
تعداد تماشاچیان	هزار نفر	۱۱۰	-	۴۲۳۶۹	۳۸۳۲۰	-
منجمه :						
دولتی	رد	۱۱۷	-	۲۵۶۶	۲۱۹۰	-
خصوصی	رد	۱۰۱	-	۱۶۷۰	۱۶۴۲	-
تعداد سینما های سیار یون		۹۶	۱۳ مرتبه	۲۶	۲۷	۲

تولید فیلم های سینمایی طی سال ۱۳۶۴

۴-۴-۶-۳

شاخص ها	واحد	تولید فیلم طی سال های	فیصدی سال ۱۳۶۴	نظریه سال ۱۳۶۳
	مقیاس	۱۳۶۳	۱۳۶۴	
۱- مجموع تولید فیلم	برنامه	۶۳	۸۲	۱۳۰٫۲
فیلم های دراز میتراژ	رد	۱۷	۲۵	۱۴۷٫۱
از جمله :				
فیلم های هنری بشمول				
فیلم های تلویزیونی	رد	۳	۵	۱۶۶٫۷
فیلم نما پیش نامه	رد	-	-	-
فیلم های مستند تاریخی	رد	۱۴	۱۲	۸۵٫۷
فیلم های علمی	رد	-	۸	-
۲- فیلم های کوتاه میتراژ	رد	۴۶	۵۷	۱۲۳٫۹
از جمله :				
فیلم های هنری بشمول				
فیلم های تلویزیونی	رد	-	۳	-
فیلم نما پیش نامه	رد	-	-	-
فیلم های مستند تاریخی	رد	-	۱۴	-
فیلم های اخباری	رد	۴۶	۴۰	۸۷٫۰
فیلم های آموزشی و تربیتی	رد	-	-	-

تورید فلم های سینمائی

شاخص ها		۵-۴-۶-۳		
واحد مقیاس	تورید فلم طی سالهای	فیصدی سال ۱۳۶۴ نظر		
		به سال ۱۳۶۳	۱۳۶۴	
برنامه	۹۶	۳۳	۳۴٫۴	مجموع فلم های تورید شده
رد	۹۲	۲۲	۲۴٫۰	فلم های دراز میتراژ از جمله :
رد	۹۱	۲۲	۲۴٫۲	فلم های هنری بشمول فلم تلویزیونی
رد	-	-	-	فلم نمايش نامه
رد	۱	-	-	فلم های مستند تاریخی
رد	-	-	-	فلم های علمی
رد	۴	۱۱	۲٫۸ مرتبه	فلم های کوتاه میتراژ از جمله :
رد	-	-	-	فلم های هنری بشمول فلم های تلویزیونی
رد	-	-	-	فلم نمايش نامه
رد	۴	۹	۲٫۳ مرتبه	فلم های مستند تاریخی
رد	-	-	-	فلم های علمی
رد	-	۲	-	فلم های تعلیمی و تربیتی

حجم نشرات رادیو تلویزیون جمهوری دموکراتیک افغانستان

شاخص ها		۶-۴-۶-۳		
واحد مقیاس	۱۳۵۷	فیصدی سال ۶۴ نظریه سالهای		
		۱۳۶۴	۱۳۶۳	
ساعت	۱۸	۵۷	۷۰٫۸	۱- حجم پروگرام های رادیویی در شبانه روز
رد	۴۵	۱۵	۲۰٫۳	۲- حجم پروگرام های تلویزیونی در شبانه روز

مجلات منتشره طی سال ۱۳۶۴

۳-۶-۷					
اسم مجله	سال تاسیس	ناشر	موسسه نشر	زبان	تیراژ کمرته‌ئی
الف	۱	۲	۳	۴	۵
ژوند و نواز	۱۳۲۷ اتحادیه نویسندگان		دوماهه	دری و پشتو	۱۵۰۰
فرهنگ مردم	۱۳۵۸ کمیته دولتی رادیو تلویزیون و سینما توگرافسی		ما هیوار	دری و پشتو	۵۰۰۰
مسافر	۱۳۵۸ کمیته دولتی کلتور		دوماهه	دری و پشتو	۱۰۰۰
اریانا	۱۳۵۸ اتحادیه هنرمندان		رد	دری و پشتو	۱۵۰۰
صحبت	۱۳۲۱ کمیته دولتی اژانس		رد	دری و پشتو	۱۵۰۰
کوشنه	۱۳۶۰ وزارت صحت جامعه		رد	دری و پشتو	۱۲۰۰
احصائیوی هنداره	۱۳۳۱ وزارت زراعت		ما هیوار	دری و پشتو	۱۵۰۰
پیمان حق	۱۳۵۵ اداره مرکزی احصائیه		ربع وار	دری و پشتو	۲۰۰۰
سوره میاشت	۱۳۳۱ شتون اسلامی		ما هیوار	دری و پشتو	۲۰۰۰
قضا	۱۳۳۴ جمعیت افغانی سره میاشت		دوماهه	دری و پشتو	۱۵۰۰
اب و برق	۱۳۵۹ ستره محکمه		ما هیوار	دری و پشتو	۲۰۰۰
دکان و صنایع مجله	۱۳۵۹ وزارت ایهاری		ما هیوار	دری و انگلیسی	۱۶۰۰
زنان افغانستان	۱۳۵۶ وزارت معادن و صنایع		دوماهه	دری و پشتو	۱۲۰۰
غارندوی	۱۳۶۰ م. د. د. ز. ۱۰		رد	دری	۱۰۰
صلح و سوسیالیزم	۱۳۶۰ وزارت امر داخله		ما هیوار	دری و پشتو	۱۲۰۰۰
صلح و سوسیالیزم	۱۳۶۱ م. د. ح. د. خ. ۱۰		ما هیوار	دری	۱۵۰۰۰
باستان شناسی	۱۳۶۲ رد رد رد		سه ماهه	پشتو و بلوچی	۱۵۰۰۰
تحقیقات کوشانی	۱۳۴۸ اکادمی علوم افغانستان		دوماهه	دری و پشتو	۲۰۰۰
کتاب	کمیته دولتی کلتور		دوماهه	دری و پشتو	۱۰۰۰
کابل	۱۳۵۲ رد رد رد		سه ماهه	دری و پشتو	۵۰۰۰
افغانستان بانک	۱۳۱۰ اکادمی علوم افغانستان		ما هیوار	دری و پشتو	۲۰۰۰
طفل و مادر	۱۳۲۶ افغانستان بانک		ما هیوار	پشتو و دری	۱۰۰۰
افغانستان	۱۳۵۸ ریاست کود کستانما		دوماهه	دری	۲۰۰۰
افغان استدر	۱۳۲۶ اکادمی علوم افغانستان		رد	دری و پشتو	۷۰۰
بررسی های مالی	۱۳۵۷ وزارت معادن و صنایع		سه ماهه	دری و پشتو	۱۰۰۰
افغان طبی مجله	۱۳۵۷ وزارت مالیه		رد	دری و پشتو	۱۵۰۰
	۱۳۱۱ پوهنخی طب		رد	دری و پشتو	۱۰۰۰

الف	ب	پ	ت	ث	ج
افغانستان نوین بولتن	۱۳۶۲	کمیته دولتی اژانس اطلاعاتی با خستر	سه ماهه	دری، پشتو و انگلیسی	۶۰۰۰
مسیر مسن	۱۳۶۰	س. د. ز. ا.	سال یکمترتبه	دری و پشتو	۶۰۰۰
افغانستان و من	۱۳۶۰	رد رد رد	ماهوار	انگلیسی	۲۲۰۰
خراسان	۱۳۵۹	آکادمی علوم افغانستان	دوماهه	دری و پشتو	۲۰۰۰
هرات باستان		کمیته دولتی کلتور	سه ماهه	دری	۱۰۰۰
احصائیه	۱۳۶۱	اداره مرکزی احصائیه	ربحوار	دری	۵۰۰
مجله دوستی	۱۳۵۹	انجمن دوستی افغان شوروی	رد	دری و پشتو	۵۵۰۰
ملیت های بوا در	۱۳۶۲	وزارت اقوام و قباایل	دوماهه	دری و پشتو	۵۰۰۰
چرگسه	۱۳۶۱	رد رد رد	رد	پشتو	۵۰۰۰
مجله اخبار	۱۳۵۷	اژانس نووستی شوروی	ماهوار	دری	۲۰۰۰۰
بولستن		وزارت خارجه	ماهوار	انگلیسی	۲۵۰۰
قوای هوایی و مدافع هوایی	۱۳۵۷	وزارت دفاع	سه ماهه	دری و پشتو	۸۳۲۰
محصلین امروز		وزارت تحصیلات عالی و مسلکی	ماهوار	دری و پشتو	۵۰۰۰
مجله اردو	۱۲۹۹	وزارت دفاع	رد	رد	۷۶۲۵

جرايد منتشره در سال ۱۳۶۴

اسم جريده	سال تاسيس	ناشر	موعده نشرو	زبان	تيراژ يکمرتبه ئي
حقيقت سرباز	۱۳۵۹	وزارت دفاع	هفته سه مرتبه	دريويشتو	۵۱۰۰
پيام ميمنه	۱۳۳۱	کميته اجرگه نمايندگان شهر کابل و کميته حزبي شهر کابل	هفته دو مرتبه	دري	۲۵۰۰۰
گوراش	۱۳۵۸	کميته دولتي طبع و نشر	هفته وار	ترکمني و ازبکي	۳۰۰۰
سسوپ	۱۳۵۸	رد	رد	بلوچي	۱۰۰۰
يولميدوز	۱۳۵۸	رد	رد	ازبکي و ترکمني	۷۴۶۰
بما ميستان	۱۳۶۰	کميته حزبي ولايتي و ولايت باميان	هفته يک مرتبه	دري	۳۰۰
اقتصاد	۱۳۱۰	وزارت تجارت	رد	دري	۳۵۰۰
چريده رسمي	۱۳۴۲	وزارت عدليه	هفته يک مرتبه	دري و پشتو	۲۵۰۰
کميته سار	۱۳۶۱	شوراي مرکزي اتحاديه هاي صنفی ج د ا	رد	دري	۲۶۰۰
کميته ز	۱۳۵۱	کميته حزبي ولايتي و ولايت کندر	هفته دو مرتبه	دري و پشتو	۲۳۰۰
هلمند	۱۳۶۲	کميته حزبي ولايتي و ولايت هلمند	رد	دري و پشتو	۲۵۰۰
سسيستان	۱۳۶۶	کميته حزبي ولايتي و ولايت فراه	رد	دري	۱۲۰۰
تخارستان	۱۳۵۲	کميته حزبي ولايتي و ولايت تخار	هفته يک مرتبه	دري	۸۰۰
درفتي جوانان	۱۳۶۰	س د ج ا	هفته وار	دري و پشتو	۵۰۰۰
مورتن تنظيم خانواده	۱۳۶۰	انجمن ريماني خانواده	ما موار	دري و پشتو	۶۰۰۰
چريده دهقان	۱۳۶۱	ک م ج د خ ا	پانزده دري پانزده	دري و پشتو	۲۰۰۰
چريده جوانان		س د ج ا	هفته وار	دري	۵۰۰۰
چريده ستوري	۱۳۶۲	کميته مرکزي س د ج ا و شوراي مرکزي سازمان پيشاهنگان	رد	دري	۲۵۰۰
چريده زيرو	۱۳۶۶	اکادمي علوم افغانستان	رد	پشتو	۳۲۰۰
چريده ارزگان	۱۳۵۶	کميته حزبي ولايتي و ولايت ارزگان	رد	پشتو	۱۵۰۰

روزنامه‌های منتشره طی سال ۱۳۶۴

۱-۴-۶-۳

اسم روزنامه	سال تاسیس	ناشر	عراید نشر	زبان	تیراژ کمربه فی
حقیقت انقلاب شور	۱۳۵۹	کمیته مرکزی ج . د . خ ۱۰	همه روزه	دری و پشتو	۸۲۰۰
انیسس	۱۳۰۶	ج . م . پ	رد	رد	۴۰۰۰
هسپواد	۱۳۲۸	شورای وزیران	رد	رد	۴۸۰۰
کابل نیوتایمز	۱۳۱۰	اژانس اطلاعاتی باخترا	رد	انگلیسی	۱۸۰۰
اتفاق اسلام	۱۳۰۳	کمیته حزبی ولایتی ولایت هرات	رد	دری و پشتو	۲۸۰۰
طلوع افغان	۱۳۳۳	کمیته حزبی ولایتی ولایت کندهار	رد	پشتو	۶۰۰
سنائسی	۱۳۳۱	کمیته حزبی ولایتی ولایت غزنی	رد	دری و پشتو	۲۲۰۰
بیسدار	۱۲۹۹	کمیته حزبی ولایتی ولایت بلخ	رد	دری و پشتو	۶۲۶۵
ننگرهار	۱۲۹۷	کمیته حزبی ولایتی ولایت ننگرهار	رد	پشتو	۳۰۰۰
ودانگه	۱۳۲۰	کمیته حزبی ولایتی ولایت پکتیا	رد	پشتو	۱۰۰۰
اتحاد	۱۳۰۰	کمیته حزبی ولایتی ولایت بغلان	رد	دری و پشتو	۳۲۲۰
پروان	۱۳۳۱	کمیته حزبی ولایتی ولایت پروان	رد	دری و پشتو	۱۸۱۴
جوزجان	۱۳۴۰	کمیته حزبی ولایتی ولایت جوزجان	رد	دری، ازبکی و پشتو	۴۰۰۰
فاریاب	۱۳۲۲	کمیته حزبی ولایتی ولایت فاریاب	رد	دری و پشتو ازبکی	۲۱۵۵
بدخشان	۱۳۲۴	کمیته حزبی ولایتی ولایت بدخشان	رد	دری و پشتو	۱۸۲۷

فعالیت موزیم‌ها طی سال ۱۳۶۴

۱۰-۴-۶-۳				
شاخص‌ها	واحد مقیاس	۱۳۶۳	۱۳۶۴	فیصدی سال ۱۳۶۴ نظر به سال ۱۳۶۳*
مجموع موزیم‌ها	باب	۶	۶	۱۰۰٫۰
از جمله :				
موزیم‌های موزیم‌ساز	رد	۱	۱	۱۰۰٫۰
ولایات	رد	۵	۵	۱۰۰٫۰
مجموع کارمندان	نفسه	۷۹	۵۰	۶۳٫۳
از جمله :				
کارمندان مسلکی فنی	رد	۱۵	۱۶	۱۰۶٫۷
از جمله :				
موزیم‌ساز	رد	۱۵	۱۶	۱۰۶٫۷
ولایات	رد	-	-	-
کارمندان اداری	رد	۲۴	۱۲	۵۰٫۰
از جمله :				
موزیم‌ساز	رد	۹	-	-
ولایات	رد	۱۵	-	-
سایر کارمندان	رد	۴۰	۲۲	۵۵
از جمله :				
موزیم‌ساز	رد	۲۴	-	-
ولایات	رد	۱۶	-	-
مجموع مراجعین	رد	۷۵۷۵	۹۶۸۲	۱۲۷٫۸
از جمله :				
موزیم‌ساز	رد	۷۵۷۵	۹۶۸۲	۱۲۷٫۸
ولایات	رد	-	-	-

انفیسای سازانهای اجتمالمس ج ه ه ۱۵

۱۱-۴-۶۳

اسم سازانهای اجتمالی	واحد مقیاس	مرکز		ولیات		مجموع کل رکورد
		زن	مرد	زن	مرد	
شورای جبهه عمل بدو وطن	نفر	۲۲۲۶	۱۴۸۵۶	۲۰۳۵	۹۳۰۹۱	۱۱۲۲۰۸
اتحادیه زوربا المستعان	در	۱۸۷	۸۹۷	۴۳	۴۹۹	۱۶۲۶
اتحادیه نویسندهگان	در	۲۲	۳۱۱	-	۴۰۴	۷۳۷
اتحادیه هنسروندهگان	در	۱۰۳	۹۷۰	۱۱۰	۸۸۸	۲۰۷۱
اتحادیه های صنفی	در	۱۷۸۴۰	۱۴۲۳۹۳	۷۰۱۷۰	۱۲۹۴۰۰	۳۵۹۸۰۳
سازانه موکراتیک زنسان	در	۳۴۴۳۸	-	۲۰۵۶۲	-	۵۵۰۰۰
سازانه موکراتیک جوانان	در	۱۵۹۳۰	۹۰۵۴۶	۱۰۳۷۱	۵۲۶۲۲	۱۶۹۴۶۹
ایرات سازانه صلح وهیستکی	در	۸	۴۳	-	۱۸	۶۹
مجموع کسل		۷۰۷۵۴	۲۵۰۰۱۶	۱۰۳۲۹۱	۲۷۶۹۲۲	۷۰۰۹۸۳

اتحادیه های صنفی افغانستان

۱۲-۴-۶-۳

شماره ولایات	تعداد اعضا در سال ۶۴	مرد	زن
۱ شمیرکابل	۱۴۲۲۹۲	۱۷۸۴۰	۱۲۴۰۵۲
۲ بلخ	۱۹۱۸۰	۱۱۳۰	۱۸۰۴۰
۳ بغلان	۱۳۲۲۷	۵۲۰	۱۲۸۱۲
۴ ننگرهار	۱۳۸۱۲	۴۵۰	۳۳۰۸
۵ جوزجان	۱۰۱۴۵	۳۷۷	۹۷۶۸
۶ کابل	۷۲۶۵	۱۲۰۲	۶۰۶۳
۷ هرات	۸۵۵۲	۷۶۳	۷۷۸۹
۸ کندهار	۵۰۸۲	۱۰۰	۴۹۸۲
۹ پروان	۵۲۴۰	۱۸۶	۵۰۵۴
۱۰ کپیز	۶۳۱۹	۳۰۳	۶۰۱۶
۱۱ کاپیسا	۲۸۶۲	۲۸۸	۲۵۷۴
۱۲ هلمند	۴۵۴۵	۲۸۸	۴۲۵۷
۱۳ سمنگان	۲۹۱۱	۱۵۱	۲۷۶۰
۱۴ بدخشان	۲۲۲۱	۱۶۶	۲۰۵۵
۱۵ فاریاب	۴۱۲۷	۵۵۸	۳۵۶۹
۱۶ غرزی	۲۸۶۹	۵۲	۲۸۱۷
۱۷ کنر هس	۲۳۵۵	۳۷	۲۳۱۸
۱۸ لغمان	۲۱۱۲	۵۸	۲۰۵۴
۱۹ تخار	۴۰۴۳	۹۱	۳۹۵۲
۲۰ پکتیا	۱۹۰۳	۲۰۰	۱۷۰۳
۲۱ بامیان	۱۰۵۶	۶	۱۰۵۰
۲۲ فراه	۲۲۰۴	۴۶	۲۱۵۸
۲۳ بادغیس	۱۸۷۳	۳۲	۱۸۴۱
۲۴ نیمروز	۹۰۰	۶۵	۸۳۵
۲۵ خوست	۹۵۹	۱۱	۹۴۸
۲۶ ارزگان	۶۲۳	۳۲	۵۹۱
۲۷ زابل	۵۳۰	۲۵	۵۰۵
۲۸ غور	۶۲۸	۱۲	۶۱۶
۲۹ وردک	۲۸۲	-	۲۸۲
۳۰ لوگر	۳۲۳	۶	۳۱۷
۳۱ پکتیکا	۱۶۹	-	۱۶۹
۳۱ مجموع	۲۷۱۸۲۳	۲۵۰۱۰	۲۴۶۸۱۳

تلفه میان جهان ارسال ۱۹۱۹
اواسط سال ۱۹۸۵

۱-۴

نیمه‌ی نظریه مجموع		۱۹۱۹				۱۹۸۵		مناطیسق
		تلفوس		مساحت		تلفوس		
تلفوس	مساحت	تلفوس	مساحت	تلفوس	مساحت	تلفوس	مساحت	
هکتار	کیلومتر مربع	هکتار	کیلومتر مربع	هکتار	کیلومتر مربع	هکتار	کیلومتر مربع	
۱۰۰	۴۸۴۲	۱۰۰	۱۳۵۸	۱۰۰	۱۷۷۷	۱۰۰	۱۳۵۸	مجموع جهان از جمله :
۲۲٫۸	۱۰۰۲	۲۶٫۸	۲۵٫۸	۷٫۸	۱۲۸	۱۶٫۸	۲۱٫۷	کشورهای سوسیالیستی
۲۷٫۸	۲۲۹۰	۷۲٫۸	۱۰۰٫۸	۹۲٫۸	۱۶۲۹	۸۴٫۸	۱۱۴٫۸	سایر ممالک
۱۲٫۳	۵۹۸	۸٫۳	۱۱٫۳	۴۸٫۳	۸۵۰	۴۴٫۳	۶۰٫۳	کشورهای بزرگ امپریالیستی و مستعمرات آنها
								از جمله :
۱۲٫۸	۵۸۷	۶٫۸	۱۱٫۸	۱۹٫۸	۲۲۹	۷٫۸	۹٫۸	کشورهای بزرگ امپریالیستی
۰٫۸	۱۱	۰٫۸	۰٫۸	۲۹٫۸	۵۱۶	۲۷٫۸	۵۰٫۸	مستعمرات
۰٫۳	۱۲	۰٫۳	۱٫۳	۶۹٫۳	۱۲۳۵	۷۲٫۳	۹۷٫۳	تمام کشورهای مستعمره و نیمه مستعمره
۵۱٫۳	۲۴۸۰	۶۱٫۳	۸۲٫۳	-	-	-	-	کشورهای حامی مستعمره و نیمه مستعمره که بعد از سال ۱۹۱۹ ازاد شده اند

تلفوس ممالک عضو شورای تعاون اقتصادی در سال ۱۹۸۵ به ۴۶۴ ملیون که ۹۸ هکتار
تلفوس جهان را تشکیل میدهد، بالغ میگردد.

مساحت و تعداد نفوس کشورهای جهان

در سال ۱۳۶۵

۲-

رد	اسم مملکت	مساحت کیلومتر مربع	نفوس میلیون نفر	اسم پایتخت	سال	نفوس پایتخت به هزار نفر
		۳	۴	۵	۶	۷
/	افغانستان	۶۵۲۲	۱۶٫۱۴۵	کابل	۱۹۸۵	۱۲۹۴
/	البانیه	۲۸۷	۲٫۹۶	تیرانا	۱۹۷۰	۲۰۰
/	الجیریا	۲۳۸۲	۲۱٫۰۵	الجیر	۱۹۸۰	۲۲۰۰
/	انگولا	۱۲۴۷	۸٫۵۴	لواندا	۱۹۷۹	۴۷۵
/	ارجنتاین	۲۷۶۷	۳۰٫۵۶	بونسایرس	۱۹۸۰	۹۹۲۷
/	استرالیا	۷۶۸۷	۱۵٫۷۵	کانبرا	۱۹۸۳	۲۵۶
/	استریا	۸۳۸	۷٫۵۶	ویانا	۱۹۸۱	۱۵۱۶
/	بنگلهدیش	۱۴۴	۹۸٫۶۶	داکه	۱۹۸۱	۳۴۵۹
/	بلجیم	۳۰٫۵	۹٫۸۵	بروکسل	۱۹۸۳	۹۸۲
/۱	بینین	۱۱۳	۳٫۹۳	پورتونرو	۱۹۸۱	۱۴۴
/۱	بوتان	۴۷	۱٫۳۹	تخیبخو	۱۹۸۲	۱۲
/۱	بولیویا	۱۰۹۹	۶٫۴۳	لاپاس	۱۹۸۲	۸۸۱
/۱	بوتسوانا	۶۰۰	۱٫۰۸	گبرونس	۱۹۸۱	۶۰
/۱	برازیل	۸۵۱۲	۱۳۵٫۵۶	برازیل	۱۹۸۰	۱۳۰۶
/۱	بلغاریا	۱۱۰٫۹	۸٫۹۶	صوفیه	۱۹۸۳	۱۱۷۹
/۱	برما	۶۷۷	۳۷٫۶۱	رنگون	۱۹۸۳	۲۴۵۹
/۱	بروندوی	۲۷۸	۴٫۷۲	بوزومورا	۱۹۸۰	۲۰۰
/۱	کامیرون	۴۷۶	۱۰٫۱۱	یوندی	۱۹۸۳	۴۸۵
/۱	کانادا	۶۹۷۶	۲۵٫۳۷	اتاوا	۱۹۸۳	۷۳۸
/۲	بریتانیا	۲۴۴	۵۶٫۴۹	لندن	۱۹۸۳	۶۷۵۵
/۲	جمهوری افریقای مرکزی	۶۲۲	۲٫۶۱	بنگسی	۱۹۸۲	۳۵۰
/۲	چاد	۱۲۸۴	۵٫۰۲	نجامینا	۱۹۷۹	۳۰۳
/۲	چلی	۷۵۷	۱۲٫۰۷	سنتیاگو	۱۹۸۴	۴۲۲۵
/۲	چین	۹۵۹۷	۱۰۵۹٫۵۲	پکنگ	۱۹۸۲	۹۲۳۱
/۲	کولمبیا	۱۱۳۹	۲۸٫۶۲	بوگوناتا	۱۹۷۹	۴۰۵۶
/۲	کانگو	۳۲۴	۱٫۷۵	برازاویل	۱۹۸۰	۲۰۰
/۲	کوستاریکا	۵۱	۲٫۶۰	سن خوسه	۱۹۸۴	۲۴۵
/۲	کیوبا	۱۱۰٫۹	۱۰٫۰۹	هاوانا	۱۹۸۳	۱۹۷۲
/۲	قبرس	۹	۰٫۶۷	نیکوسیا	۱۹۸۲	۱۲۲

۱	۲	۳	۴	۵	۶	۷
/ ۳۰	چکوسلواکیا	۱۲۷۹	۱۵۰۰	پراگ	۱۹۸۳	۱۱۸۶
/ ۳۱	جمہوری					
	د موکراتیک					
	کمبوچیا	۱۸۱۰	۷۲۸	پنومین	۱۹۸۳	۶۰۰
/ ۳۲	د موکراتیکیمین	۳۳۲۹	۲۲۹	ادن	۱۹۸۰	۲۶۴
/ ۳۳	د نمارک	۴۳۰	۵۱۱	کونہاگن	۱۹۸۳	۱۳۷۲
/ ۳۴	جیبوتی	۲۲	۰۴۳	جیبوتی	۱۹۸۰	۲۰۰
/ ۳۵	د مینیکا	۰۷۵	۰۰۷	سانتدومینگو	۱۹۸۱	۱۳۱۳
/ ۳۶	جمہوری د مینیکا	۴۸۷	۶۲۵	سنتودومینگو	۱۹۸۱	۱۳۱۳
/ ۳۷	اکوادور	۲۸۳	۹۳۸	کیٹو	۱۹۸۳	۹۱۹
/ ۳۸	مصر	۱۰۰۲	۴۸,۵۰	قاہرہ	۱۹۸۴	۱۰۰۰۰
/ ۳۹	السلوادور	۲۱۰	۴۸۲	سن سلوادور	۱۹۸۳	۴۴۵
/ ۴۰	اکواتوریال کنیا	۲۸۰	۰۳۹	مالابو	۱۹۷۵	۲۵
/ ۴۱	ح بشہ	۱۲۲۲	۴۳۳۵	ادیسبابا	۱۹۸۳	۱۴۷۸
/ ۴۲	فیجی	۱۸۲	۰۷۰	سودا	۱۹۸۲	۷۱
/ ۴۳	فنلند	۳۳۷	۴۹۱	ہلسنکی	۱۹۸۳	۴۸۴
/ ۴۴	فرانسہ	۵۴۷	۵۵۱۷	پاریس	۱۹۸۲	۳۵۱۰
/ ۴۵	گابون	۲۶۸	۱۱۵	لیبرویل	۱۹۷۴	۷۴
/ ۴۶	جمہوری					
	د موکراتیکالما	۱۰۹	۱۶۶۴	برلین	۱۹۸۴	۱۱۸۹
/ ۴۷	المان فدرال	۲۴۹	۶۱۰۲	بن	۱۹۸۳	۲۹۳
/ ۴۸	گانا	۲۳۹	۱۳۵۸	اکرا	۱۹۸۰	۹۹۹
/ ۴۹	یونان	۱۳۲	۹۹۳	اتن	۱۹۸۱	۸۸۶
/ ۵۰	گرینادا	۰۳	۰۱۲	سن جارجس	۱۹۷۸	۳۱
/ ۵۱	گامبیا	۱۱۳	۰۶۴	بان سول	۱۹۸۲	۴۰
/ ۵۲	گواتیمالا	۱۰۹	۷۹۶	گواتیمالا	۱۹۸۱	۱۳۰۷
/ ۵۳	گینی	۲۴۶	۶۰۷	کوناکری	۱۹۸۰	۵۷۵
/ ۵۴	گینی بیسار	۳۶۱	۰۸۹	بیساو	۱۹۷۹	۱۱۰
/ ۵۵	گیانا	۱۴۹	۰۷۹	جورجسٹون	۱۹۸۲	۱۷۰
/ ۵۶	ہایتی	۰۲۷	۶۵	پورپورنس	۱۹۸۳	۷۱۹
/ ۵۷	ہاندوراس	۱۱۲	۴۳۷	تگوسیگالپہ	۱۹۸۳	۵۰۹
/ ۵۸	ہنگری	۹۳۰	۱۰۶۴	بوداپست	۱۹۸۴	۲۰۷۲
/ ۵۹	هانگ کانگ	۱	۵۴۲	هانگ کانگ	۱۹۷۱	۹۹۶
/ ۶۰	ایسلند	۱۰۳	۰۲۴	ریکاویک	۱۹۸۳	۸۷
/ ۶۱	ہندوستان	۷۲۸۷	۷۵۰۹۰	دہلی	۱۹۸۱	۵۷۱۴
/ ۶۲	اندونیزیا	۱۹۰۴	۱۶۳۳۹	جاگارتا	۱۹۸۳	۷۶۳۶

۱	۲	۳	۴	۵	۶	۷
۶۳	جمهوری اسلامی ایران	۱۶۴۸	۴۴۲۱	عمران	۱۹۸۲	۵۷۳۴
۶۴	عراق	۴۳۵	۱۵۸۹	بغداد	۱۹۷۷	۳۲۳۶
۶۵	انگولند	۷۰۲	۳۵۵	دوبلین	۱۹۸۱	۵۲۵
۶۶	اسرائیل	۲۰۷	۴۲۳	تل ابیب	۱۹۸۳	۳۲۸
۶۷	ایتالیا	۳۰۱	۵۷۲۳	روم	۱۹۸۱	۳۶۲۶
۶۸	جمایکا	۱۰۹	۲۳۳	کیوتون	۱۹۸۰	۶۷۱
۶۹	جاپان	۳۷۸	۱۲۰۷۵	توکیو	۱۹۸۳	۱۱۷۲۸
۷۰	اردن	۹۸	۳۵۱	امان	۱۹۸۳	۷۴۴
۷۱	کینیسا	۵۸۳	۲۰۳۳	نایروبی	۱۹۸۳	۱۰۴۸
۷۲	جمهوری دموکراتیک کوریا	۱۲۱۲	۱۹۹۰	پنجنیان	۱۹۷۴	۱۵۰۰
۷۳	جمهوری کوریا	۹۸۴	۴۱۲۱	سیول	۱۹۸۰	۸۳۶۴
۷۴	کویت	۱۷۸	۱۷۱	کویت	۱۹۸۰	۶۰
۷۵	جمهوری دموکراتیک مردم لائوس	۲۳۶۸	۴۱۱	ویتیان	۱۹۸۳	۲۰۶
۷۶	لسبنا	۱۰۴	۲۶۶	بیروت	۱۹۸۲	۱۱۰۰
۷۷	لیسوتو	۳۰۳	۱۵۳	ماسیرو	۱۹۸۱	۷۵
۷۸	لایبیریا	۱۱۱۳	۲۱۹	مونرویا	۱۹۸۱	۳۰۶
۷۹	لیبیا	۱۷۶۰	۳۶۲	تریپولیس	۱۹۸۱	۸۵۸
۸۰	لختنشین	۰۲	۰۳	ودوس	۱۹۸۱	۵
۸۱	لکزامبورگ	۲۵	۰۳۷	لکزامبورگ	۱۹۸۲	۸۰
۸۲	مدغاسکر	۵۸۷	۹۹۸	انتاناناریو	۱۹۸۳	۶۶۳
۸۳	مالاوی	۱۱۸	۷۰۶	لیلونگ	۱۹۷۸	۷۵
۸۴	مالیزیا	۳۳۰	۱۵۶	کوالالمپور	۱۹۸۰	۱۰۸۱
۸۵	ماداگاسکار	۰۲	۰۷	لیلونگ	۱۹۷۸	۷۵
۸۶	مالی	۱۲۴۰	۸۲۱	باماگو	۱۹۸۱	۶۲۰
۸۷	مالدیو	۰۳	۰۳۸	مالدیو	۱۹۸۳	۱۴
۸۸	موریتانیا	۱۸۸۸	۱۸۸	نواکشوت	۱۹۸۱	۲۵۰
۸۹	موریتوسی	۲۰	۰۹۹	نواکشوت	۱۹۸۲	۱۴۸
۹۰	مکزیکو	۱۹۷۲	۷۸۵۲	مکزیکو	۱۹۸۰	۱۵۰۰۰

۱	۲	۳	۴	۵	۶	۷
۹۱	موناکو	۰.۰۰۱	۰.۰۰۲	موناکو	۱۹۸۲	۲۷
۹۲	منگولیا	۱۵۶۵	۱۸۹	الیماتو	۱۹۸۳	۴۸۸
۹۳	مراکش	۴۴۷	۲۱۹۴	رباط	۱۹۸۱	۸۴۲
۹۴	موزمبیق	۸۰۲	۱۳۹۶	موبوتو	۱۹۸۰	۷۵۵
۹۵	نامیبیا	۸۲۴	۱۵۱	ویندخوک	۱۹۸۳	۱۰۴
۹۶	نیپال	۱۴۱	۱۶۷۳	کتمندو	۱۹۸۲	۱۲۵
۹۷	ندریلند	۴۱	۱۴۴۸	استردام	۱۹۸۴	۶۷۶
۹۸	زیلانده جدید	۲۶۹	۳۲۵	ویلینگتن	۱۹۸۲	۱۳۵
۹۹	نیکاراگوا	۱۳۰	۳۲۷	ماناگوا	۱۹۷۹	۶۰۸
۱۰۰	ناجیرو	۱۲۶۷	۶۱۱	نیامی	۱۹۸۲	۳۰۰
۱۰۱	ناجیریا	۹۲۴	۹۵۲۰	لاگوس	۱۹۸۲	۱۴۰۴
۱۰۲	ناروی	۳۲۴	۴۱۵	اسلو	۱۹۸۲	۴۴۷
۱۰۳	عمان	۲۱۲	۱۲۴	مسقط	۱۹۸۱	۵۰
۱۰۴	پاکستان	۷۹۶	۹۶۱۸	اسلام آباد	۱۹۸۱	۲۳۵
۱۰۵	پانامه	۷۷	۲۱۸	پانامه	۱۹۸۰	۳۳۶
۱۰۶	پاپوا (نیوگینی)	۴۶۲	۳۳۳	پورت مارسی	۱۹۸۴	۱۴۴
۱۰۷	پاراگوئی	۴۰۷	۳۷۸	اسونسیون	۱۹۸۲	۴۵۶
۱۰۸	پيرو	۱۲۸۵	۱۹۷۰	لیما	۱۹۸۱	۴۶۰۱
۱۰۹	فلپین	۳۰۰	۵۴۳۸	مانیلا	۱۹۸۰	۱۶۳۰
۱۱۰	پولیند	۳۱۲	۳۷۲۰	وارسا	۱۹۸۴	۱۶۴۹
۱۱۱	پرتگال	۹۲	۱۰۲۳	لیسبون	۱۹۸۱	۸۱۲
۱۱۲	پورتوریکا	۸۹	۳۲۷	سن خوان	۱۹۸۴	۲۴۵
۱۱۳	قطر	۱۱	۰.۲۹	دخه	۱۹۸۲	۱۹۰
۱۱۴	رومانیا	۲۳۸	۲۳۰۱	بخارست	۱۹۸۲	۱۹۹۵
۱۱۵	رواندا	۲۶۲۳	۲۰۷	کیتالی	۱۹۸۳	۱۵۷
۱۱۶	ساموا	۲۸	۰.۱۶	اپییا	۱۹۸۱	۳۳
۱۱۷	عمان سعودی	۱۱۵۴	۲۱۵۰	ریاض	۱۹۸۳	۱۷۹۳
۱۱۸	سنگال	۱۹۶	۶۴۴	دکار	۱۹۷۹	۹۷۹
۱۱۹	سینس	۰.۲	۰.۰۷	هکتوریا	۱۹۸۰	۲۳
۱۲۰	سوالیون	۷۲	۳۶۰	فریتون	۱۹۸۰	۵۰۰
۱۲۱	سنگاپور	۶۷	۲۶۶	سنگاپور	۱۹۸۲	۲۵۲

۱	۲	۳	۴	۵	۶	۷
۱۲۲	سوما لیا	۶۳۸	۴۶۱	ماگا دیشو	۱۹۸۱	۴۰۰
۱۲۳	افریقا و جنوبی	۱۲۲۱	۳۲۳۹	پریتوریا	۱۹۸۰	۵۲۸
۱۲۴	هسپانیا	۵۰۰	۳۸۶۰	مادرید	۱۹۸۱	۳۱۸۸
۱۲۵	سریلانکا	۶۶	۱۵۸۴	کولمبو	۱۹۸۲	۶۰۲
۱۲۶	سودان	۲۵۰۰	۲۱۵۵	خرطوم	۱۹۸۳	۴۷۶
۱۲۷	سرینیم	۱۶۳	۰۳۷	پاراماریبو	۱۹۸۰	۶۸
۱۲۸	سوازیلند	۱۷	۰۶۵	مبابانی	۱۹۸۲	۳۳
۱۲۹	سویدن	۴۵۰	۸۳۵	ستا کلم	۱۹۸۳	۶۵۱
۱۳۰	سوئزرلند	۴۱	۶۴۴	بسون	۱۹۸۳	۱۴۴
۱۳۱	سوریه	۱۸۵	۱۰۳۷	دمشق	۱۹۸۲	۱۱۱۲
۱۳۲	تایلند	۵۱۴	۵۱۳۰	بنکاک	۱۹۸۳	۵۰۱۸
۱۳۳	توگو	۵۷	۲۹۶	لومی	۱۹۸۰	۲۸۳
۱۳۴	ترینیداد و توباگو	۵	۱۱۸	پورت آف اسپین	۱۹۸۲	۶۰
۱۳۵	تونس	۱۶۴	۷۰۶	تونس	۱۹۸۲	۱۰۰۰
۱۳۶	ترکیه	۷۸۱	۴۹۲۷	آنقره	۱۹۸۲	۱۹۰۳
۱۳۷	اوگندا	۲۳۶	۱۵۴۷	کمپالا	۱۹۸۰	۴۵۸
۱۳۸	اتحادشوری	۲۲۴۰۲۲	۲۷۸۷۲	مسکو	۱۹۸۶	۸۷۰۳
۱۳۹	امارات عربیه	۸۴	۱۳۲	ابودابی	۱۹۸۰	۲۴۳
۱۴۰	اتحادیه جمهوری تانزانیا	۹۴۵	۲۱۷۲	دارالسلام	۱۹۸۱	۷۰۰
۱۴۱	ایالات متحده امریکا	۹۳۷۳	۲۳۹۲۸	واشنگتن	۱۹۸۲	۶۳۳
۱۴۲	یوروگویی	۱۷۶	۳۰۱	مونتیویدو	۱۹۸۰	۱۲۶۱
۱۴۳	ونزوئلا	۹۱۲	۱۷۳۲	کاراکاس	۱۹۸۱	۲۷۰۰
۱۴۴	ویتنام	۳۲۱	۵۹۷۱	هانوی	۱۹۸۴	۲۸۷۸
۱۴۵	یمن	۱۹۵	۶۸۵	سینا	۱۹۸۱	۲۷۸
۱۴۶	یمن جنوبی	۲۳۳	۲۲۲	ادن	۱۹۸۰	۲۶۴
۱۴۷	یوگوسلاویا	۲۵۶	۲۳۱۲	بلگراد	۱۹۸۱	۱۴۵۵
۱۴۸	زیبیر	۲۳۴۵	۳۰۳۶	کنشاسا	۱۹۸۲	۲۷۳۴
۱۴۹	زامبیا	۷۵۳	۶۶۶	لوساکا	۱۹۸۲	۵۲۸
۱۵۰	زامبوی	۳۹۱	۸۳۰	حراره	۱۹۸۳	۶۸۱

میزان تولدات، وفیات، ازدواج در یک تعداد از کشورهای جهان

شماره	اسم کشورها	میزان تولدات		میزان وفیات		میزان ازدواج	
		۱۹۸۵	۱۹۸۴	۱۹۸۵	۱۹۸۴	۱۹۸۵	۱۹۸۴
		(در هر هزار نفر)					
۱	استرالیا	۱۵۰	۱۵۰	۷	۷	۷	۷
۲	استریا	۱۱۰	۱۱۰	۱۱	۱۱	۶	۶
۳	بلجیم	۱۱۰	۱۱۰	۱۱	۱۱	۶	۶
۴	کانادا	۱۵۰	۱۴۹	۷	۷	۷	۷
۵	کوبا	۱۶۶	۱۸۰	۶	۶	۷	۷
۶	چکوسلواکیا	۱۴۷	۱۴۵	۱۱	۱۱	۷	۷
۷	دانمارک	۱۰۰	۱۰۰	۱۱	۱۱	۷	۷
۸	آلمان شرقی	۲۹۸	۲۹۸	۶	۶	۳	۳
۹	فنلاند	۱۳۳	۱۳۳	۹	۹	۵	۵
۱۰	فرانسه	۱۳۸	۱۴۰	۹	۱۰	۵	۴
۱۱	جمهوری دموکراتیک آلمان	۱۳۷	۱۳۳	۱۳	۱۳	۸	۷
۱۲	آلمان فدرال	۹۵	۹۷	۱۱	۱۱	۶	۶
۱۳	یونان	۱۲۸	۱۱۷	۸	۹	۶	۶
۱۴	هائک کانگ	۱۴۴	۱۴۴	۴	۴	-	-
۱۵	هند	۱۱۷	۱۲۲	۱۳	۱۳	۷	۶
۱۶	ایرلند	۱۸۲	۱۷۵	۹	۹	۵	۵
۱۷	اسرائیل	۲۳۷	۲۳۴	۶	۶	۷	۶
۱۸	ایتالیا	۱۰۳	۱۰۰	۹	۹	۵	۵
۱۹	ژاپن	۱۲۵	۱۲۵	۶	۶	۶	۶
۲۰	آلمان غربی	۱۱۵	۱۱۰	۱۱	۱۱	۵	۴
۲۱	مالتان	۱۴۸	۱۴۸	۷	۷	۷	۷
۲۲	موریتوس	۱۹۷	۱۸۸	۶	۶	۱۰	۱۱
۲۳	مکسیکو	-	-	-	-	-	-
۲۴	هندلند	۱۲۳	۱۲۳	۸	۸	۵	۵
۲۵	نیلاند جدید	۱۶۰	۱۵۶	۷	۷	۷	۷
۲۶	نیزاروی	۱۲۰	۱۲۴	۱۰	۱۰	۵	۵
۲۷	پاناما	۲۵۵	۲۵۵	-	-	۵	۵
۲۸	پولند	۱۸۹	۱۸۲	۹	۹	۷	۷
۲۹	پرتغال	۱۴۲	۱۲۳	۹	۹	۶	۶
۳۰	رومانیا	۱۶۴	۱۶۶	۵	۵	-	-
۳۱	روسیه	-	-	-	-	-	-
۳۲	سوئد	۱۱۳	۱۱۸	۱۰	۱۱	۴	۴
۳۳	سوئیس	۱۱۰	۱۱۰	۹	۹	۶	۶
۳۴	سوئیس	-	-	-	-	-	-
۳۵	انگلستان	۱۲۹	۱۳۴	۱۱	۱۱	۷	۷
۳۶	ایالات متحده آمریکا	۱۵۷	۱۵۷	۸	۸	۱۰	۱۰
۳۷	یوگوسلاویا	۱۶۴	۱۵۹	۹	۹	۷	۷

فیلد ن باسواد از سن ۱۵ سالگی و بالا تر از آن در
کشورهای آسیائی

۴-۴

شهرت	سال	مجموع نفوس	
		به میلیون نفر	مرد
اندونزی	۱۹۷۰	۱۸۰۲	۳۰۰۲
برونئی	۱۹۷۰	۶۲۰	۷۷۵
۱۹۸۰	۶۹۷	۸۰۰	۵۹۳
بنگلادش	۱۹۷۱	۳۳۴	۴۶۸
۱۹۸۱	۳۶۹	۴۶۷	۲۴۹
اندونزی	۱۹۷۱	۵۶۶	۶۶۵
۱۹۸۰	۶۶۹	۷۶۹	۴۷۵
عراق	۱۹۷۰	۳۰۹	۴۶۴
۱۹۸۰	۴۳۴	۶۲۹	۲۳۴
ایران	۱۹۷۰	۲۹۶	۴۶۳
۱۹۸۰	۴۶۰	۶۴۵	۲۸۴
مالیزیا	۱۹۷۰	۵۵۵	۶۸۷
۱۹۸۰	۷۲۱	۸۲۳	۶۱۹
نیپال	۱۹۷۰	۱۲۰	۲۱۸
۱۹۸۰	۱۷۲	۳۲۴	۲۶۰
پاکستان	۱۹۷۰	۲۱۳	۴۰۱
۱۹۸۱	۲۶۲	۳۶۰	۱۵۲
تایلند	۱۹۷۰	۷۸۶	۸۷۲
۱۹۸۰	۸۵۶	۹۲۲	۷۹۳
ترکیه	۱۹۷۵	۶۰۳	۷۷۲
۱۹۸۰	۶۵۲	۸۱۴	۴۹۰
ویتنام	۱۹۷۰	۸۲۶	۸۴۳
۱۹۸۰	۸۸۷	۸۹۹	۸۷۵
سریلانکا	۱۹۶۹	۸۰۹	۸۹۴
۱۹۸۱	۸۶۰	۹۰۸	۷۲۴

تعداد داکتران و سایر پزشکان تعداد از ممالک رویه انکشاف آسیائی

کشور	سال	تعداد اطباء (به هزار نفر)		تعداد داکتر برای هرده هزار نفر	
		مجموع	مجموعه داکتران زنان	مجموع	مجموعه داکتران زنان
استرالیا	۱۹۷۱	۱۲۱	۰	۰	۰
	۱۹۸۱	۱۳۳	۰	۰	۰
	۱۹۸۴	۱۳۸	۰	۰	۰
	۱۹۸۵	۱۴۲	۰	۰	۰
برمه	۱۹۷۱	۳۱	۰	۱	۰
	۱۹۸۱	۳۱	۰	۲	۰
هندوستان	۱۹۷۰	۱۲۱	۹	۲	۰
	۱۹۸۱	۲۷۷	۸۶	۴	۰
اندونزی	۱۹۷۱	۱۵	۰	۰	۰
	۱۹۸۱	۱۴۶	۲۵	۱	۰
سریلانکا	۱۹۷۰	۳۱	۰	۳	۰
	۱۹۸۱	۹۰	۱۴	۶	۰
ایران	۱۹۷۱	۱۱۵	۲۰	۳	۰
	۱۹۸۱	۱۲۴	۲۲	۴	۰
ایندیونزی	۱۹۷۱	۲۸	۰	۲	۰
	۱۹۸۱	۱۰	۰	۱	۰
پاکستان	۱۹۷۰	۱۴۴	۰	۲	۰
	۱۹۸۱	۲۷۲	۱۰	۳	۰
بنگلهدی	۱۹۷۱	۷۰	۰	۱	۰
	۱۹۸۱	۱۰۳	۰	۱	۰
تایلند	۱۹۷۰	۴۷	۰	۳	۰
	۱۹۸۰	۸۱	۰	۱	۰
ترکیه	۱۹۷۱	۲۰۰	۳۰	۵	۰
	۱۹۸۱	۳۴۵	۱۰۰	۱۰	۰
سريلانكا	۱۹۷۰	۱۰	۰	۱	۰

تعداد بیکاران و فیصدی سطح بیکاری دریک تعداد از کشورهای جهان.

۷-۴		(در هر هزار نفوس)			
شماره	اسم کشورها	۱۹۸۴		۱۹۸۵	
		تعداد	فیصدی	تعداد	فیصدی
۱	استرالیا	۶۴۲٫۰	۹٫۰	۶۰۱٫۰	۸٫۳
۲	استریا	۱۲۰٫۰	۴٫۰	۱۳۹٫۰	۴٫۸
۳	بلجیم	۵۹۵٫۰	۱۴٫۴	۵۵۷٫۴	۱۳٫۰
۴	باربادوس	۱۹۲	۱۷٫۰	۲۱۲	۲۱٫۲
۵	بوسنیا	۴۱۴٫۷	-	-	-
۶	کانادا	۱۳۹۹٫۰	۱۱٫۳	۱۳۲۷٫۹	۱۰٫۰
۷	چلی	۲۸۵٫۰	۱۸٫۴	۲۷۳٫۴	۱۷٫۰
۸	کلمبیا	۸٫۰	۳٫۰	-	-
۹	دانمارک	۲۷۶٫۳	۱۰٫۳	۲۴۷٫۸	۹٫۲
۱۰	فنلاند	۱۵۸٫۰	۶٫۲	۱۶۳٫۲	۶٫۳
۱۱	فرانسه	۲۳۰۹٫۰	-	۲۳۹۵٫۳	-
۱۲	آلمان فدرال	۲۲۶۵٫۰	۹٫۰	۲۳۰۴٫۰	۹٫۳
۱۳	یونان	۷۱٫۸	-	-	-
۱۴	هائیتی	۱۰۱٫۰	۳٫۹	-	-
۱۵	هندوستان	۲۳۰۳۴٫۰	-	۲۴۸۶۱٫۰	-
۱۶	اندونزی	-	-	-	-
۱۷	ایرلند	۲۱۴٫۲	۱۶٫۲	۲۳۰٫۰	۱۷٫۷
۱۸	اسرائیل	۸۵٫۰	۵٫۹	۹۹٫۰	۶٫۷
۱۹	ایتالیا	۲۳۹۱٫۰	۱۰٫۴	۲۴۷۱٫۰	۱۰٫۰
۲۰	ژاپن	۱۶۰۰٫۰	۲٫۷	۱۵۶۴٫۳	۲٫۰
۲۱	جمهوری کوبا	۵۶۷٫۰	۳٫۸	۶۱۹٫۰	۴٫۰
۲۲	لکزامبورگ	۲٫۷	-	۲٫۰	-
۲۳	موریتوس	۷۰٫۰	-	-	-
۲۴	ناروژ	۸۲۲٫۴	۱۷٫۰	۷۶۱٫۰	۱۵٫۰
۲۵	نیوزیلند	۶۶٫۰	-	۵۳٫۲	-
۲۶	نروژ	۶۱٫۰	۳٫۰	۵۱٫۰	۲٫۰

شماره	اسم کشورها	۱۹۸۴		۱۹۸۵	
		تعداد	فیصد	تعداد	فیصد
۲۷	پاکستان	۱۸۲	۱۸۲	-	-
۲۸	فلپین	۱۲۲۱۰	۶	-	-
۲۹	پرتگال	۲۸۱۰	۸	-	-
۳۰	پرتوریکا	۱۹۸۰	۲۰	-	-
۳۱	سچلس	۵	-	-	-
۳۲	سنگاپور	۶	-	۹	-
۳۳	افریقا جنوبی	۲۱۹	-	-	-
۳۴	هسپانیه	۲۴۷۵	-	۲۶۴۲	-
۳۵	سوئیس	-	-	-	-
۳۶	سوئد	۱۲۶	۳	۱۲۵	۲
۳۷	سوئزرلیند	۲۵۲	۱	۳۰۳	۱
۳۸	ترینیداد، توباگو	۶۳	۱۳	-	-
۳۹	تونیس	-	-	-	-
۴۰	ترکی	۷۶۰	-	-	-
۴۱	انگلستان	۲۱۵۹	۱۳	۳۲۷۱	۱۳
۴۲	ایالات متحده	-	-	-	-
	ایرلند	۸۵۳۹	۷	۸۳۱۲	۷
۴۳	یوگوسلاوی	۹۷۴	۱۳	۱۰۳۹	۱۳

قیمت مواد استهلاکی در کشورهای آسیا و اقیانوس آرام

۱۹۸۰=۱۰۰

۸-۴

کشورها	۱۹۸۲	۱۹۸۳	۱۹۸۴	۱۹۸۵
افغانستان	اموال استهلاکی	۱۳۸	۱۶۸	۲۱۷
	مواد غذایی	۱۴۸	۱۸۱	۲۳۲
بنگلہ دیش	اموال استهلاکی	۱۲۴	۱۳۴	۱۶۵
	مواد غذایی	۱۲۵	۱۳۳	۱۶۷
برما	اموال استهلاکی	۱۰۵	۱۱۰	۱۲۴
	مواد غذایی	۹۷	۱۰۸	۱۲۱
هندوستان	اموال استهلاکی	۱۲۲	۱۳۶	۱۵۶
	مواد غذایی	۱۲۳	۱۳۹	۱۵۴
اندونزی	اموال استهلاکی	۱۲۳	۱۳۷	۱۶۰
	مواد غذایی	۱۲۱	۱۳۳	۱۵۰
ایران	اموال استهلاکی	۱۴۷	۱۷۷	۲۰۷
	مواد غذایی	۱۵۱	۱۸۰	۲۰۱
کریای جنوبی	اموال استهلاکی	۱۳۰	۱۳۴	۱۴۱
	مواد غذایی	۱۳۱	۱۳۲	۱۳۹
مالیزیا	اموال استهلاکی	۱۱۶	۱۲۰	۱۲۵
	مواد غذایی	۱۲۱	۱۲۲	۱۲۲
نیپال	اموال استهلاکی	۱۲۴	۱۳۹	—
	مواد غذایی	۱۲۵	۱۴۱	—
پاکستان	اموال استهلاکی	۱۱۸	۱۲۷	۱۴۶
	مواد غذایی	۱۲۲	۱۲۹	۱۴۳
سنگاپور	اموال استهلاکی	۱۱۲	۱۱۴	۱۱۶
	مواد غذایی	۱۱۵	۱۱۵	۱۱۶
تایلند	اموال استهلاکی	۱۱۹	۱۲۳	۱۲۸
	مواد غذایی	۱۱۴	۱۲۰	۱۱۷
فیجی	اموال استهلاکی	۱۱۹	۱۲۷	۱۴۰
	مواد غذایی	۱۲۳	۱۳۱	۱۴۸
فیلیپین	اموال استهلاکی	۱۲۵	۱۳۷	۲۵۴
	مواد غذایی	۱۲۲	۱۳۳	۲۵۰
سریلانکا	اموال استهلاکی	۱۳۱	۱۴۹	۱۷۶
	مواد غذایی	۱۳۲	۱۴۹	۱۷۶
جاپان	اموال استهلاکی	۱۰۸	۱۱۰	۱۱۴
	مواد غذایی	۱۰۷	۱۰۹	۱۱۴

شاخص قیمت اموال صادراتی

۹-۴

۱۹۸۵	۱۹۸۴	۱۹۸۳	۱۹۸۲	۱۹۸۱	شاخص
۲۶۳	۲۶۸	۲۷۵	۳۱۱	۳۳۵	نفت خام
۳۱۱	۲۹۶	۲۶۰	۲۷۲	۲۵۱	گاز
۱۰۳	۱۰۴	۱۰۷	۱۱۶	۱۲۵	ذغال سنگ
۵۷	۵۷	۵۴	۷۴	۸۱	کود کمیاب
۱۱۹	۱۳۷	۱۳۵	۱۲۱	۱۴۴	بخته
۱۰۱	۱۳۶	۱۴۲	۱۵۷	۱۷۰	یشم
۱۷۸	۱۷۹	۱۷۹	۱۷۶	۱۵۵	تنباکو
۲۶۶	۲۸۵	۲۲۲	۱۷۸	۱۹۲	پوست خام
۱۱۵	۱۲۲	۱۲۹	۱۴۰	۱۵۰	انواع گوشت
۱۳۰	۱۳۲	۱۴۲	۱۷۸	۲۰۱	گوشت گوسفند
۱۲۹	۱۴۰	۱۵۰	۱۵۲	۱۶۲	گوشت گاو
۹۷	۹۸	۹۹	۱۰۵	۱۲۶	گوشت پرندگان
۱۲۵	۱۳۲	۱۵۲	۱۶۲	۱۷۲	مسکه حیوانی
۹۶	۱۰۰	۱۰۹	۱۱۶	۱۲۰	پنیر
۱۰۵	۱۲۵	۹۲	۷۰	۸۸	روغن نباتی بخته
۱۰۶	۱۰۹	۱۱۴	۱۳۷	۱۳۳	روغن نباتی کنجد
۸۲	۱۰۵	۷۶	۷۱	۸۵	روغن نباتی گل افتاب پرست
۹۴	۱۰۹	۱۱۰	۱۱۲	۱۴۱	تخم
۹۶	۱۱۰	۱۱۹	۱۲۱	۱۳۷	گندم
۲۱	۲۷	۴۲	۴۲	۸۴	شکر
۸۷	۴۳	۹۶	۴۶	۱۰۷	برنج
۱۹۶	۲۰۱	۱۸۷	۱۸۷	۱۹۲	کافی
۱۶۶	۲۸۱	۱۸۷	۱۴۸	۱۴۸	چای
۱۳۸	۱۳۲	۱۴۰	۱۴۲	۱۴۳	میوه تازه
۱۵۴	۱۳۷	۱۴۵	۱۳۸	۱۵۰	ستروس
۸۱	۸۱	۹۶	۱۰۲	۱۰۰	مشروبات

تولید انرژی برق برای هر نفر

۱۰-۴

(کیلووات ساعت)

س سال ها					کشور ها
۱۹۸۴	۱۹۸۳	۱۹۸۲	۱۹۸۱	۱۹۸۰	
					کشور های سوسیالیستی آسیا
۸۲	۷۳	۷۲	۷۰	۶۸	ویتنام
۲۶۴	۳۴۴	۲۲۵	۳۱۱	۳۰۶	چین
۲۹۰۴	۲۸۶۶	۲۸۲۷	۲۷۲۹	۲۵۹۵	کوریای شمالی
۲۱۳	۲۱۱	۲۳۴	۲۲۰	۲۳۸	لاوس
۱۲۲۸	۹۸۴	۸۶۶	۹۱۴	۱۱۲	مغولستان
					ممالک روبه انکشاف آسیا
۶۵	۶۷	۶۴	۶۲	۶۱	افغانستان
۴۳	۳۹	۳۶	۳۳	۳۰	بنگلادیش
۵۳	۵۰	۴۸	۴۳	۴۰	برما
۲۴۰۷	۲۸۵۷	۲۸۵۰	۲۶۸۹	۲۴۶۸	برونئی
۲۲۰	۳۰۴	۱۹۴	۱۹۳	۱۸۰	هند
۵۴	۵۳	۵۲	۵۲	۴۹	اندونزی
۴۱۵	۴۳۰	۴۴۷	۴۶۰	۶۰۴	عراق
۴۱۵	۴۲۸	۴۲۹	۴۲۷	۴۴۷	ایران
۷۵۷	۷۴۲	۷۹۱	۷۶۷	۷۳۴	مالزی
۴۶۵	۴۹۵۹	۵۳۱۹	۵۷۰۸	۵۱۲۲	امارات متحده عربی
۲۰۷	۲۱۳	۲۰۳	۱۸۹	۱۸۵	پاکستان
۲۶۹۰	۳۳۵۹	۳۱۰۱	۲۶۰۲	۲۰۴۹	عمان سعودی
۳۷۳۱	۳۴۳۲	۳۱۸۲	۳۰۵۰	۲۸۸۰	سنگاپور
۶۶۵	۶۵۷	۵۸۳	۴۳۶	۴۴۱	سوریه
۳۷۷	۳۷۸	۳۶۰	۳۴۰	۳۲۵	تایلند
۶۱۳	۵۷۸	۵۷۳	۵۴۹	۵۱۸	ترکیه
۳۵۶	۳۶۳	۳۸۲	۳۸۰	۳۷۲	فلبین
۱۴۲	۱۳۷	۱۳۶	۱۲۵	۱۱۳	سرلانکا
۱۳۲۱	۱۲۲۳	۱۱۹۹	۱۱۳۹	۱۰۵۱	کوریای جنوبی

رشد شاخص‌های اساسی انکشاف اقتصادی کشورهای عضو

شورای تعاون اقتصادی

۱۰۰ = ۱۹۶۰

۱۱ - ۴

۱۹۸۵	۱۹۸۰	۱۹۷۵	۱۹۷۰	
				عاید ملی تولید شده در کشورهای
				عضو :
۳۷۴	۳۱۹	۲۶۱	۱۹۱	- شورای تعاون اقتصادی
۲۲۳	۲۱۱	۱۸۱	۱۵۸	- بازار مشترک اروپا
				مولدیت کار اجتماعی در کشورهای
				عضو :
۳۱۲	۲۷۰	۲۳۰	۱۷۷	- شورای تعاون اقتصادی
۲۵۷	۲۳۲	۱۹۹	۱۶۴	- بازار مشترک اروپا
				محصولات صنعتی در کشورهای
				عضو :
۴۹۰	۴۱۵	۳۲۸	۲۲۳	- شورای تعاون اقتصادی
۲۱۵	۲۰۹	۱۷۸	۱۶۶	- بازار مشترک اروپا
				محصولات زراعتی در کشورهای
				عضو :
۱۷۳	۱۵۶	۱۴۶	۱۳۲	- شورای تعاون اقتصادی
۱۶۰	۱۵۱	۱۳۵	۱۲۵	- بازار مشترک اروپا

رشد تولیدات زراعتی در کشورهای سوسیالیستی و سایر کشورها

۱۲-۴

کشورهای سوسیالیستی بشمول کشورهای عضو شورای تعاون اقتصادی	کشورهای عضو انکشاف یافته سرمایه داری	کشورهای انکشاف	سالها
۱۹۶۰ = ۱۰۰			
۱۳	۱۲	۱۳	۱۹۷۰
۱۷	۱۵	۱۶	۱۹۸۰
۲۳	۱۶	۲۰	۱۹۸۵
فیصدی امنیت رشد وسطی سالانه			
۳۴	۱۸	۲۲	۱۹۸۵-۱۹۶۱
۳۹	۱۸	۱۸	۱۹۸۵-۱۹۷۱
۶۳	۱۴	۲۰	۱۹۸۵-۱۹۸۱

سهم کشورهای سوسیالیستی در تولیدات صنعتی جهان

۱۳ - ۴

سالها	فیصد	
۱۹۱۷	۳	کمتر از
۱۹۲۷	۱۰	کمتر از
۱۹۵۰	۲۰	تقریباً
۱۹۶۰	۳۶	تقریباً
۱۹۷۰	۳۸	تقریباً
۱۹۸۰	۴۰	اضافه از
۱۹۸۴	۴۰ فیصد	تمام کشورهای سوسیالیستی بیش از
	۱/۳ حصه	ممالک عضو شورای تعاون اقتصادی تقریباً
	۱/۵ حصه	واتحاد جماهیر شوروی
		تولیدات صنعتی جهان را تشکیل میدهد.



نرخ اسعار خارجی در بدل يك دالر امريكائى

ساله سالى					اسم اسعار
۱۹۸۶	۱۹۸۵	۱۹۸۴	۱۹۸۳	۱۹۸۰	
۵۰۶۰	۵۰۶۰	۵۰۶۰	۵۰۶۰	۴۸۸۵	نرخ رسمى افغانستان
۱۴۶	۱۴۰۵	۱۳۷۷	-	-	نرخ بازار آزاد
۰۷۶۶۲	۰۶۹۲	۰۸۶۵	۰۶۸۹	۰۴۱۹	پوند انگليسى
۳۰۳۰	۳۱۰۰	۲۶۰۰	۲۵۰۰	۱۶۲۵	تکى بنگله ديش
	۷۶۶۲	۸۷۵۱	۸۲۲۳	۶۷۵۷	کياتى برمبا
x ۱۰۰۰	۱۰۰۰	۰۹۸۰	۰۹۸۰	۰۸۵۰	ليوه بلغارياى
x ۴۶۷۱۳	۴۷۳۷۴	۵۱۱۹۹	۴۵۱۹۳	۳۲۲۱۳	فورنتى هنگرى
x ۲۲۰۰	۲۶۰۰	۳۰۵۰	۲۷۰۰	۱۹۵۰	مارك المان دموکراتيک
۲۳۳۵	۲۴۶۱	۳۱۴۸	۲۷۲۴	۱۹۵۹	مارك المان فدرال
۱۲۴۷	۱۲۱۶۵	۱۲۴۵۱	۱۰۴۹۳	۷۹۳۰	روپيه هندى
x ۸۱۰۴۹	۸۴۲۲۸	۹۳۹۹۲	۸۸۱۶۱	۷۲۳۱۶	ريال ايرانى
x ۱۵۸۰۷	۱۶۷۸۵	۱۹۳۵۹	۱۶۵۹۵	۹۳۰۵	ليراه ايتاليوى
۱۳۷۶	۱۳۹۷	۱۳۲۱	۱۲۴۴	۱۱۹۵	دالر كانادائى
۳۱۹۸	۳۲۰۱	۲۷۹۶	۱۹۸۱	۱۵۳۰	يانى چينائى
x ۰۹۱۰	۰۹۱۰	۰۹۰۰	۰۸۷۰	۰۷۱۰	پيسه كيو بائى
x ۴۷۳۶	۳۴۱۲۰	۱۹۲۵۶	۱۴۳۹۳	۲۳۲۵۶	پيسه منگولياى
x ۳۶۰۰	۳۶۰۰	۳۷۹۰	۳۳۹۰	۲۸۵۰	توگرگى مغلستانى
x ۱۵۹۸۰	۱۵۹۸۰	۱۵۳۶۰	۱۳۵۰۰	۹۹۰۰	روپى پاڪستانى
x ۱۶۷۰	۱۵۱۰	۱۲۲۰	۹۵۰	۳۳۲	ذلتى پولندى
x ۱۷۸۴۰	۱۷۸۴۰	۱۷۷۹	۱۸۳۳	۱۸۰	لنى رومانياى
+ ۰۷۰۲۵	۰۷۷۰	۰۸۵۰	۰۷۷۰	۰۶۶۰	روسل اتحاد شوروى
۵۰۹	۵۴۱۷	۶۵۳۰	۵۸۱۰	۳۸۴۰	مارك فنلندى
۷۴۳	۷۵۶۱	۹۵۹۲	۸۳۴۷	۴۵۱۶	فرانك ترانسوى
x ۱۰۰۹۷	۱۱۳۲	۱۲۱۱	۱۲۸۴	۱۰۹۴	كرون چكى
۷۱۶۴	۷۶۱۵	۸۹۸۹	۸۰۰۱	۴۳۷۳	كرون سوئدى
x ۱۹۴۰	۲۰۷۶	۲۵۸۵	۲۱۷۹	۱۷۶۳	فرانك سويسى
x ۳۴۲۲	۳۱۲۸۰	۲۱۱۷۵	۱۲۵۶۷	۲۹۲۹۷	دينار يوگوسلاوياى
۱۷۵۹	۲۰۰۵	۲۵۱۱	۲۳۲۲	۲۰۳۰	يپن جاپانى

+ بتاريخ ۱۴-۴-۶۴

x درختم مان ۱۹۸۶

ACKU
Jus
HA
4570:6
C 311
A 55 100

New

